

Fideicomiso Maestro para el Financiamiento del Sector Agropecuario en Sonora "AGROSON"

Estado de Situación Financiera

Al 30 de Junio de 2024

(Cifras en Pesos)

ACTIVO	2024	2023	PASIVO	2024	2023
<b>Activo Circulante</b>			<b>Pasivo Circulante</b>		
Efectivo y Equivalentes	52,161,621.12	60,101,814.26	Cuentas por Pagar a Corto Plazo	53,939.07	60,919.74
Derechos a Recibir Efectivo o Equivalentes	1,756,360.05	2,314,854.32	Documentos por Pagar a Corto Plazo	-	-
Derechos a Recibir Bienes o Servicios	-	-	- Porción a Corto Plazo de la Deuda Pública a Largo Plazo	-	-
Inventarios	-	-	- Títulos y Valores a Corto Plazo	-	-
Almacenes	-	-	- Pasivos Diferidos a Corto Plazo	1,436,587.07	1,436,587.07
Estimación por Pérdida o Deterioro de Activos Circulantes	-	-	Fondos y Bienes de Terceros en Garantía y/o Administración a Corto Plazo	-	-
Otros Activos Circulantes	8,000,000.00	4,000,000.00	Provisiones a Corto Plazo	-	-
			Otros Pasivos a Corto Plazo	-	-
<b>Total de Activos Circulantes</b>	<b>49,752,839.28</b>	<b>54,251,526.69</b>	<b>Total de Pasivos Circulantes</b>	<b>1,490,526.14</b>	<b>1,497,506.81</b>
<b>Activo No Circulante</b>			<b>Pasivo No Circulante</b>		
Inversiones Financieras a Largo Plazo	18,022,646.12	17,804,570.63	Cuentas por Pagar a Largo Plazo	-	-
Derechos a Recibir Efectivo o Equivalentes a Largo Plazo	116,873,122.50	111,286,843.65	Documentos por Pagar a Largo Plazo	-	-
- Bienes Inmuebles, Infraestructura y Construcciones en Proceso	-	-	- Deuda Pública a Largo Plazo	-	-
Bienes Muebles	544,221.12	544,221.12	- Pasivos Diferidos a Largo Plazo	-	-
Activos Intangibles	-	-	- Fondos y Bienes de Terceros en Garantía y/o en Administración a Largo Plazo	-	-
Depreciación, Deterioro y Amortización Acumulada de Bienes	-	-	Provisiones a Largo Plazo	-	967,265.49
Activos Diferidos	-	-			
Estimación por Pérdida o Deterioro de Activos no Circulantes	-	-			
Otros Activos no Circulantes	-	-			
<b>Total de Activos No Circulantes</b>	<b>134,958,166.64</b>	<b>129,205,479.50</b>	<b>Total de Pasivos No Circulantes</b>	<b>-</b>	<b>967,265.49</b>
<b>Total de Activos</b>	<b>184,711,005.92</b>	<b>183,457,006.19</b>	<b>Total de Pasivo</b>	<b>1,490,526.14</b>	<b>2,464,772.30</b>
			<b>Hacienda Pública/Patrimonio</b>		
			<b>Hacienda Pública/Patrimonio Contribuido</b>	<b>99,761,924.10</b>	<b>99,761,924.10</b>
			Aportaciones	99,761,924.10	99,761,924.10
			Donaciones de Capital	-	-
			Actualización de la Hacienda Pública/Patrimonio		
			<b>Hacienda Pública/Patrimonio Generado</b>	<b>83,458,555.68</b>	<b>81,230,309.79</b>
			Resultados del Ejercicio (Ahorro/ Desahorro)	2,074,496.14	5,091,645.23
			Resultados de Ejercicios Anteriores	81,384,059.54	76,138,664.56
			Revalúos	-	-
			Reservas	-	-
			Rectificaciones de Resultados de Ejercicios Anteriores	-	-
			<b>Exceso o Insuficiencia en la Actualización de la Hacienda Pública/Patrimonio</b>	<b>-</b>	<b>-</b>
			Resultado por Posición Monetaria	-	-
			Resultado por Tenencia de Activos no Monetarios	-	-
			<b>Total Hacienda Pública/Patrimonio</b>	<b>183,220,479.78</b>	<b>180,992,233.89</b>
			<b>Total de Pasivo y Hacienda Pública/Patrimonio</b>	<b>184,711,005.92</b>	<b>183,457,006.19</b>

"Bajo protesta de decir verdad declaramos que los Estados Financieros y sus Notas, son razonablemente correctos y son responsabilidad del emisor"

Elaboró: J. Manuel Maldonado Maciel  
Puesto: Enlace Admvo. y Contable

Autorizó: Lic. Dora Evelyn Triguerras Durón  
Puesto: Secretaria Ejecutiva

Fideicomiso Maestro para el Financiamiento del Sector Agropecuario en Sonora "AGROSON"

Estado de Situación Financiera - Detallado - LDF

Al 30 de JUNIO de 2024 y al 01 de ENERO de 2024 (b)

(PESOS)

Concepto (c)	2024	31 de diciembre de 2023	Concepto (c)	2024	31 de diciembre de 2023
<b>ACTIVO</b>			<b>PASIVO</b>		
<b>Activo Circulante</b>			<b>Pasivo Circulante</b>		
<b>a. Efectivo y Equivalentes (a=a1+a2+a3+a4+a5+a6+a7)</b>	<b>60,161,621.12</b>	<b>64,101,814.26</b>	<b>a. Cuentas por Pagar a Corto Plazo (a=a1+a2+a3+a4+a5+a6+a7+a8+a9)</b>	<b>53,939.07</b>	<b>60,919.74</b>
a1) Efectivo	-	-	a1) Servicios Personales por Pagar a Corto Plazo	-	-
a2) Bancos/Tesorería	1,685,309.26	9,468,820.82	a2) Proveedores por Pagar a Corto Plazo	-	-
a3) Bancos/Dependencias y Otros	-	-	a3) Contratistas por Obras Públicas por Pagar a Corto Plazo	-	-
a4) Inversiones Temporales (Hasta 3 meses)	50,476,311.86	50,632,993.44	a4) Participaciones y Aportaciones por Pagar a Corto Plazo	-	-
a5) Fondos con Afectación Específica	-	-	a5) Transferencias Otorgadas por Pagar a Corto Plazo	-	-
a6) Depósitos de Fondos de Terceros en Garantía y/o Administración	8,000,000.00	4,000,000.00	a6) Intereses, Comisiones y Otros Gastos de la Deuda Pública por Pagar a Corto Plazo	-	-
a7) Otros Efectivos y Equivalentes	-	-	a7) Retenciones y Contribuciones por Pagar a Corto Plazo	9,124.68	10,648.30
<b>b. Derechos a Recibir Efectivo o Equivalentes (b=b1+b2+b3+b4+b5+b6+b7)</b>	<b>1,756,360.05</b>	<b>2,314,854.32</b>	a8) Devoluciones de la Ley de Ingresos por Pagar a Corto Plazo	-	-
b1) Inversiones Financieras de Corto Plazo	-	-	a9) Otras Cuentas por Pagar a Corto Plazo	44,814.39	50,271.44
b2) Cuentas por Cobrar a Corto Plazo	-	-	<b>b. Documentos por Pagar a Corto Plazo (b=b1+b2+b3)</b>		
b3) Deudores Diversos por Cobrar a Corto Plazo	1,756,360.05	2,314,854.32	b1) Documentos Comerciales por Pagar a Corto Plazo	-	-
b4) Ingresos por Recuperar a Corto Plazo	-	-	b2) Documentos con Contratistas por Obras Públicas por Pagar a Corto Plazo	-	-
b5) Deudores por Anticipos de la Tesorería a Corto Plazo	-	-	b3) Otros Documentos por Pagar a Corto Plazo	-	-
b6) Préstamos Otorgados a Corto Plazo	-	-	<b>c. Porción a Corto Plazo de la Deuda Pública a Largo Plazo (c=c1+c2)</b>		
b7) Otros Derechos a Recibir Efectivo o Equivalentes a Corto Plazo	-	-	c1) Porción a Corto Plazo de la Deuda Pública	-	-
<b>c. Derechos a Recibir Bienes o Servicios (c=c1+c2+c3+c4+c5)</b>			c2) Porción a Corto Plazo de Arrendamiento Financiero	-	-
c1) Anticipo a Proveedores por Adquisición de Bienes y Prestación de Servicios a Corto Plazo	-	-	d. Títulos y Valores a Corto Plazo	-	-
c2) Anticipo a Proveedores por Adquisición de Bienes Inmuebles y Muebles a Corto Plazo	-	-	<b>e. Pasivos Diferidos a Corto Plazo (e=e1+e2+e3)</b>	<b>1,436,587.07</b>	<b>1,436,587.07</b>
c3) Anticipo a Proveedores por Adquisición de Bienes Intangibles a Corto Plazo	-	-	e1) Ingresos Cobrados por Adelantado a Corto Plazo	-	-
c4) Anticipo a Contratistas por Obras Públicas a Corto Plazo	-	-	e2) Intereses Cobrados por Adelantado a Corto Plazo	1,436,587.07	1,436,587.07
c5) Otros Derechos a Recibir Bienes o Servicios a Corto Plazo	-	-	e3) Otros Pasivos Diferidos a Corto Plazo	-	-
<b>d. Inventarios (d=d1+d2+d3+d4+d5)</b>			<b>f. Fondos y Bienes de Terceros en Garantía y/o Administración a Corto Plazo (f=f1+f2+f3+f4+f5+f6)</b>		
d1) Inventario de Mercancías para Venta	-	-	f1) Fondos en Garantía a Corto Plazo	-	-
d2) Inventario de Mercancías Terminadas	-	-	f2) Fondos en Administración a Corto Plazo	-	-
d3) Inventario de Mercancías en Proceso de Elaboración	-	-	f3) Fondos Contingentes a Corto Plazo	-	-
d4) Inventario de Materias Primas, Materiales y Suministros para Producción	-	-	f4) Fondos de Fideicomisos, Mandatos y Contratos Análogos a Corto Plazo	-	-
d5) Bienes en Tránsito	-	-	f5) Otros Fondos de Terceros en Garantía y/o Administración a Corto Plazo	-	-
e. Almacenes	-	-	f6) Valores y Bienes en Garantía a Corto Plazo	-	-

Concepto (c)	2024	31 de diciembre de 2023	Concepto (c)	2024	31 de diciembre de 2023
f. Estimación por Pérdida o Deterioro de Activos Circulantes (f=f1+f2)	12,165,141.89	12,165,141.89	g. Provisiones a Corto Plazo (g=g1+g2+g3)	-	-
f1) Estimaciones para Cuentas Incobrables por Derechos a Recibir Efectivo o Equivalentes	12,165,141.89	12,165,141.89	g1) Provisión para Demandas y Juicios a Corto Plazo	-	-
f2) Estimación por Deterioro de Inventarios	-	-	g2) Provisión para Contingencias a Corto Plazo	-	-
<b>g. Otros Activos Circulantes (g=g1+g2+g3+g4)</b>	-	-	g3) Otras Provisiones a Corto Plazo	-	-
g1) Valores en Garantía	-	-	<b>h. Otros Pasivos a Corto Plazo (h=h1+h2+h3)</b>	-	-
g2) Bienes en Garantía (excluye depósitos de fondos)	-	-	h1) Ingresos por Clasificar	-	-
g3) Bienes Derivados de Embargos, Decomisos, Aseguramientos y Dación en Pago	-	-	h2) Recaudación por Participar	-	-
g4) Adquisición con Fondos de Terceros	-	-	h3) Otros Pasivos Circulantes	-	-
<b>IA. Total de Activos Circulantes (IA = a + b + c + d + e + f + g)</b>	<b>49,752,839.28</b>	<b>54,251,526.69</b>	<b>IIA. Total de Pasivos Circulantes (IIA = a + b + c + d + e + f + g + h)</b>	<b>1,490,526.14</b>	<b>1,497,506.81</b>
<b>Activo No Circulante</b>			<b>Pasivo No Circulante</b>		
a. Inversiones Financieras a Largo Plazo	-	-	a. Cuentas por Pagar a Largo Plazo	-	-
b. Derechos a Recibir Efectivo o Equivalentes a Largo Plazo	116,873,122.50	111,286,843.65	b. Documentos por Pagar a Largo Plazo	-	-
c. Bienes Inmuebles, Infraestructura y Construcciones en Proceso	-	-	c. Deuda Pública a Largo Plazo	-	-
d. Bienes Muebles	544,221.12	544,221.12	d. Pasivos Diferidos a Largo Plazo	-	-
e. Activos Intangibles	-	-	e. Fondos y Bienes de Terceros en Garantía y/o en Administración a Largo Plazo	-	-
f. Depreciación, Deterioro y Amortización Acumulada de Bienes	481,823.10	430,155.90	f. Provisiones a Largo Plazo	-	967,265.49
g. Activos Diferidos	-	-	<b>II.B. Total de Pasivos No Circulantes (II.B=a + b + c + d + e + f)</b>	-	<b>967,265.49</b>
h. Estimación por Pérdida o Deterioro de Activos no Circulantes	-	-			
i. Otros Activos no Circulantes	18,022,646.12	17,804,570.63	<b>II. Total del Pasivo (II = IIA + II.B)</b>	<b>1,490,526.14</b>	<b>2,464,772.30</b>
<b>IB. Total de Activos No Circulantes (IB = a + b + c + d + e + f + g + h + i)</b>	<b>134,958,166.64</b>	<b>129,205,479.50</b>	<b>HACIENDA PÚBLICA/PATRIMONIO</b>		
<b>I. Total del Activo (I = IA + IB)</b>	<b>184,711,005.92</b>	<b>183,457,006.19</b>	<b>IIIA. Hacienda Pública/Patrimonio Contribuido (IIIA =a +b+c)</b>	<b>99,761,924.10</b>	<b>99,761,924.10</b>
			a. Aportaciones	99,761,924.10	99,761,924.10
			b. Donaciones de Capital	-	-
			c. Actualización de la Hacienda Pública/Patrimonio	-	-
			<b>IIIB. Hacienda Pública/Patrimonio Generado (IIIB = a + b + c + d + e)</b>	<b>83,458,555.68</b>	<b>81,230,309.79</b>
			a. Resultados del Ejercicio (Ahorro/ Desahorro)	2,074,496.14	5,091,645.23
			b. Resultados de Ejercicios Anteriores	81,384,059.54	76,138,664.56
			c. Revalúos	-	-
			d. Reservas	-	-
			e. Rectificaciones de Resultados de Ejercicios Anteriores	-	-
			<b>IIIC. Exceso o Insuficiencia en la Actualización de la Hacienda Pública/Patrimonio (IIIC=a+b)</b>	-	-
			a. Resultado por Posición Monetaria	-	-
			b. Resultado por Tenencia de Activos no Monetarios	-	-
			<b>III. Total Hacienda Pública/Patrimonio (III = IIIA + IIIB + IIIC)</b>	<b>183,220,479.78</b>	<b>180,992,233.89</b>
			<b>IV. Total del Pasivo y Hacienda Pública/Patrimonio (IV =II+III)</b>	<b>184,711,005.92</b>	<b>183,457,006.19</b>

Elaboró: J. Manuel Maldonado Maciel  
Puesto: Enlace Admvo. y Contable

Autorizó: Lic. Dora Evelyn Triguerras Durón  
Puesto: Secretaria Ejecutiva

Fideicomiso Maestro para el Financiamiento del Sector Agropecuario en Sonora "AGROSON"

Estado de Actividades

Del 01 de ENERO al 30 de JUNIO de 2024

(Cifras en Pesos)

	2024	2023
<b>INGRESOS Y OTROS BENEFICIOS</b>		
<b>Ingresos de Gestión</b>	<b>4,453,965.28</b>	<b>4,563,764.49</b>
Impuestos	-	-
Cuotas y Aportaciones de Seguridad Social	-	-
Contribuciones de Mejoras	-	-
Derechos	-	-
Productos	3,432,403.74	3,355,381.57
Aprovechamientos	-	-
Ingresos por Venta de Bienes y Prestación de Servicios	1,021,561.54	1,208,382.92
<b>Participaciones, Aportaciones, Convenios, Incentivos Derivados de la Colaboración Fiscal, Fondos Distintos de Aportaciones, Transferencias, Asignaciones, Subsidios y Subvenciones, y Pensiones y Jubilaciones</b>	<b>-</b>	<b>-</b>
Participaciones, Aportaciones, Convenios, Incentivos Derivados de la Colaboración Fiscal y Fondos Distintos de Aportaciones	-	-
Transferencias, Asignaciones, Subsidios y Subvenciones, y Pensiones y Jubilaciones	-	-
<b>Otros Ingresos y Beneficios</b>	<b>283.71</b>	<b>1,418.68</b>
Ingresos Financieros	-	-
Incremento por Variación de Inventarios	-	-
Disminución del Exceso de Estimaciones por Pérdida o Deterioro u Obsolescencia	-	-
Disminución del Exceso de Provisiones	-	-
Otros Ingresos y Beneficios Varios	283.71	1,418.68
<b>Total de Ingresos y Otros Beneficios</b>	<b>4,454,248.99</b>	<b>4,565,183.17</b>
<b>GASTOS Y OTRAS PÉRDIDAS</b>		
<b>Gastos de Funcionamiento</b>	<b>2,328,085.65</b>	<b>2,250,387.60</b>
Servicios Personales	-	-
Materiales y Suministros	50,088.27	68,229.69
Servicios Generales	2,277,997.38	2,182,157.91
<b>Transferencias, Asignaciones, Subsidios y Otras Ayudas</b>	<b>-</b>	<b>-</b>
Transferencias Internas y Asignaciones al Sector Público	-	-
Transferencias al Resto del Sector Público	-	-
Subsidios y Subvenciones	-	-
Ayudas Sociales	-	-
Pensiones y Jubilaciones	-	-
Transferencias a Fideicomisos, Mandatos y Contratos Análogos	-	-
Transferencias a la Seguridad Social	-	-
Donativos	-	-
Transferencias al Exterior	-	-
<b>Participaciones y Aportaciones</b>	<b>-</b>	<b>-</b>
Participaciones	-	-
Aportaciones	-	-
Convenios	-	-
<b>Intereses, Comisiones y Otros Gastos de la Deuda Pública</b>	<b>-</b>	<b>-</b>
Intereses de la Deuda Pública	-	-
Comisiones de la Deuda Pública	-	-
Gastos de la Deuda Pública	-	-
Costo por Coberturas	-	-
Apoyos Financieros	-	-
<b>Otros Gastos y Pérdidas Extraordinarias</b>	<b>51,667.20</b>	<b>54,840.30</b>
Estimaciones, Depreciaciones, Deterioros, Obsolescencia y Amortizaciones	51,667.20	54,840.30
Provisiones	-	-
Disminución de Inventarios	-	-
Aumento por Insuficiencia de Estimaciones por Pérdida o Deterioro u Obsolescencia	-	-
Aumento por Insuficiencia de Provisiones	-	-
Otros Gastos	-	-
<b>Inversión Pública</b>	<b>-</b>	<b>-</b>
Inversión Pública no Capitalizable	-	-
<b>Total de Gastos y Otras Pérdidas</b>	<b>2,379,752.85</b>	<b>2,305,227.90</b>
<b>Resultados del Ejercicio (Ahorro/Desahorro)</b>	<b>2,074,496.14</b>	<b>2,259,955.27</b>

Bajo protesta de decir verdad declaramos que los Estados Financieros y sus Notas, son razonablemente correctos y son responsabilidad del emisor

Elaboró: J. Manuel Maldonado Maciel  
Puesto: Enlace Admvo. y Contable

Autorizó: Lic. Dora Evelyn Triguera Durón  
Puesto: Secretaria Ejecutiva

Fideicomiso Maestro para el Financiamiento del Sector Agropecuario en Sonora "AGROSON"

Estado de Variación en la Hacienda Pública

Del 01 de ENERO al 30 de JUNIO de 2024

(Cifras en Pesos)

Concepto	Hacienda Pública / Patrimonio Contribuido	Hacienda Pública / Patrimonio Generado de Ejercicios Anteriores	Hacienda Pública / Patrimonio Generado del Ejercicio	Exceso o Insuficiencia en la Actualización de la Hacienda Pública / Patrimonio	Total
<b>Hacienda Pública / Patrimonio Contribuido Neto de 2023</b>	99,761,924.10				99,761,924.10
Aportaciones	99,761,924.10				99,761,924.10
Donaciones de Capital					-
Actualización de la Hacienda Pública/Patrimonio					-
<b>Hacienda Pública / Patrimonio Generado Neto de 2023</b>		76,138,664.56	5,091,645.23		81,230,309.79
Resultados del Ejercicio (Ahorro/Desahorro)			5,091,645.23		5,091,645.23
Resultados de Ejercicios Anteriores		76,138,664.56			76,138,664.56
Revalúos					-
Reservas					-
Rectificaciones de Resultados de Ejercicios Anteriores					-
<b>Exceso o Insuficiencia en la Actualización de la Hacienda Pública / Patrimonio Neto de 2023</b>				-	-
Resultado por Posición Monetaria					-
Resultado por Tenencia de Activos no Monetarios					-
<b>Hacienda Pública / Patrimonio Neto Final de 2023</b>	99,761,924.10	76,138,664.56	5,091,645.23	-	180,992,233.89
<b>Cambios en la Hacienda Pública / Patrimonio Contribuido Neto de 2023</b>	-				-
Aportaciones	-				-
Donaciones de Capital					-
Actualización de la Hacienda Pública/Patrimonio					-
<b>Variaciones de la Hacienda Pública / Patrimonio Generado Neto de 2023</b>		5,245,394.98	3,017,149.09		2,228,245.89
Resultados del Ejercicio (Ahorro/Desahorro)			2,074,496.14		2,074,496.14
Resultados de Ejercicios Anteriores		5,245,394.98	5,091,645.23		153,749.75
Revalúos					-
Reservas					-
Rectificaciones de Resultados de Ejercicios Anteriores					-
<b>Cambios en el Exceso o Insuficiencia en la Actualización de la Hacienda Pública / Patrimonio Neto de 2024</b>				-	-
Resultado por Posición Monetaria					-
Resultado por Tenencia de Activos no Monetarios					-
<b>Hacienda Pública / Patrimonio Neto Final de 2024</b>	99,761,924.10	81,384,059.54	2,074,496.14	-	183,220,479.78

Bajo protesta de decir verdad declaramos que los Estados Financieros y sus notas, son razonablemente correctos y son responsabilidad del emisor

Elaboró: J. Manuel Maldonado Maciel  
Puesto: Enlace Admvo. y Contable

Autorizó: Lic. Dora Evelyn Triguera Durón  
Puesto: Secretaria Ejecutiva

**Fideicomiso Maestro para el Financiamiento del Sector Agropecuario en Sonora "AGROSON"**  
**Estado de Cambios en la Situación Financiera**  
**Del 01 de ENERO al 30 de JUNIO de 2024**  
**(Cifras en Pesos)**

	<u>Origen</u>	<u>Aplicación</u>
<b>Activo</b>	<b>8,550,354.61</b>	<b>9,804,354.34</b>
<b>Activo Circulante</b>	<b>8,498,687.41</b>	<b>4,000,000.00</b>
Efectivo y Equivalentes	7,940,193.14	
Derechos a Recibir Efectivo o Equivalentes	558,494.27	0.00
Derechos a Recibir Bienes o Servicios		
Inventarios		
Almacenes		
Estimación por Pérdida o Deterioro de Activos Circulantes		
Otros Activos Circulantes		4,000,000.00
<b>Activo No Circulante</b>	<b>51,667.20</b>	<b>5,804,354.34</b>
Inversiones Financieras a Largo Plazo		218,075.49
Derechos a Recibir Efectivo o Equivalentes a Largo Plazo	0.00	5,586,278.85
Bienes Inmuebles, Infraestructura y Construcciones en Proceso		
Bienes Muebles		
Activos Intangibles		
Depreciación, Deterioro y Amortización Acumulada de Bienes	51,667.20	
Activos Diferidos		
Estimación por Pérdida o Deterioro de Activos no Circulantes		
Otros Activos no Circulantes		
<b>Pasivo</b>	<b>0.00</b>	<b>974,246.16</b>
<b>Pasivo Circulante</b>	<b>0.00</b>	<b>6,980.67</b>
Cuentas por Pagar a Corto Plazo		6,980.67
Documentos por Pagar a Corto Plazo		
Porción a Corto Plazo de la Deuda Pública a Largo Plazo		
Títulos y Valores a Corto Plazo		
Pasivos Diferidos a Corto Plazo		0.00
Fondos y Bienes de Terceros en Garantía y/o Administración a Corto Plazo		
Provisiones a Corto Plazo		
Otros Pasivos a Corto Plazo		
<b>Pasivo No Circulante</b>	<b>0.00</b>	<b>967,265.49</b>
Cuentas por Pagar a Largo Plazo		
Documentos por Pagar a Largo Plazo		
Deuda Pública a Largo Plazo		
Pasivos Diferidos a Largo Plazo		
Fondos y Bienes de Terceros en Garantía y/o en Administración a Largo Plazo		
Provisiones a Largo Plazo	0.00	967,265.49
<b>HACIENDA PUBLICA/PATRIMONIO</b>	<b>5,245,394.98</b>	<b>3,017,149.09</b>
<b>Hacienda Pública/Patrimonio Contribuido</b>	<b>0.00</b>	<b>0.00</b>
Aportaciones	0.00	
Donaciones de Capital		
Actualización de la Hacienda Pública/Patrimonio		
<b>Hacienda Pública/Patrimonio Generado</b>	<b>5,245,394.98</b>	<b>3,017,149.09</b>
Resultados del Ejercicio (Ahorro/ Desahorro)	0.00	3,017,149.09
Resultados de Ejercicios Anteriores	5,245,394.98	
Revalúos		
Reservas		
Rectificaciones de Resultados de Ejercicios Anteriores		
<b>Excesos o Insuficiencia en la Actualización de la Hacienda Pública/Patrimonio</b>	<b>0.00</b>	<b>0.00</b>
Resultado por Posición Monetaria		
Resultado por Tenencia de Activos no Monetarios		

Bajo protesta de decir verdad declaramos que los Estados Financieros y sus notas, son razonablemente correctos y son responsabilidad del emisor

Elaboró: J. Manuel Maldonado Maciel  
Puesto: Enlace Admvo. y Contable

Autorizó: Lic. Dora Evelyn Triguera Durán  
Puesto: Secretaria Ejecutiva

# Fideicomiso Maestro para el Financiamiento del Sector Agropecuario en Sonora "AGROSON"

## Estado de Flujos de Efectivo

Al 30 de Junio de 2024

(Cifras en Pesos)

Concepto	2024	2023
<b>Flujos de Efectivo de las Actividades de Operación</b>		
<b>Origen</b>	4,453,965.28	4,563,764.49
Impuestos		
Cuotas y Aportaciones de Seguridad Social		
Contribuciones de mejoras		
Derechos		
Productos	3,432,403.74	3,355,381.57
Aprovechamientos		
Ingresos por Venta de Bienes y Prestación de Servicios	1,021,561.54	1,208,382.92
Participaciones, Aportaciones, Convenios, Incentivos Derivados de la Colaboracion Fiscal y Fondos Distintos de Aportaciones		
Transferencias, Asignaciones, Subsidios y Subvenciones, y Pensiones y Jubilaciones		
Otros Origenes de Operación		0.00
<b>Aplicación</b>	12,394,158.42	15,054,926.36
Servicios Personales		
Materiales y Suministros	50,088.27	68,229.69
Servicios Generales	2,277,997.38	2,182,157.91
Transferencias al resto del Sector Público		
Subsidios y Subvenciones		
Ayudas Sociales		
Pensiones y Jubilaciones		
Transferencias a Fideicomisos, Mandatos y Contratos Análogos		
Transferencias a la Seguridad Social		
Donativos		
Transferencias al Exterior		
Participaciones		
Aportaciones		
Convenios		
Otras Aplicaciones de Operación	10,066,072.77	12,804,538.76
<b>Flujos Netos de Efectivo por Actividades de Operación</b>	<b>-7,940,193.14</b>	<b>-10,491,161.87</b>
<b>Flujos de Efectivo de las Actividades de Inversión</b>		
<b>Origen</b>	0.00	0.00
Bienes Inmuebles, Infraestructura y Construcciones en Proceso		
Bienes Muebles		
Otros Origenes de Inversión		
<b>Aplicación</b>	0.00	0.00
Bienes Inmuebles, Infraestructura y Construcciones en Proceso		
Bienes Muebles		
Otras Aplicaciones de Inversión		
<b>Flujos Netos de Efectivo por Actividades de Inversión</b>	<b>0.00</b>	<b>0.00</b>
<b>Flujo de Efectivo de las Actividades de Financiamiento</b>		
<b>Origen</b>	0.00	0.00
Endeudamiento Neto	0.00	0.00
Interno	0.00	0.00
Externo	0.00	0.00
Otros Origenes de Financiamiento	0.00	0.00
<b>Aplicación</b>	0.00	0.00
Servicios de la Deuda	0.00	0.00
Interno		
Externo		
Otras Aplicaciones de Financiamiento		
<b>Flujos netos de Efectivo por Actividades de Financiamiento</b>	<b>0.00</b>	<b>0.00</b>
<b>Incremento/Disminución Neta en el Efectivo y Equivalentes al Efectivo</b>	<b>-7,940,193.14</b>	<b>-10,491,161.87</b>
<b>Efectivo y Equivalentes al Efectivo al Inicio del Ejercicio</b>	<b>60,101,814.26</b>	<b>68,600,127.31</b>
<b>Efectivo y Equivalentes al Efectivo al Final del Ejercicio</b>	<b>52,161,621.12</b>	<b>58,108,965.44</b>

Bajo protesta de decir verdad declaramos que los Estados Financieros y sus Notas, son razonablemente correctos y son responsabilidad del emisor

Elaboró: J. Manuel Maldonado Maciel  
Puesto: Enlace Admvo. y Contable

Autorizó: Lic. Dora Evelyn Triguerras Durón  
Puesto: Secretaria Ejecutiva

# Fideicomiso Maestro para el Financiamiento del Sector Agropecuario en Sonora "AGROSON"

## Estado Analítico del Activo

Del 01 de ENERO al 30 de JUNIO de 2024

(Cifras en Pesos)

Concepto	Saldo Inicial 1	Cargos del Periodo 2	Abonos del Periodo 3	Saldo Final 4 (1+2-3)	Variación del Periodo (4-1)
<b>ACTIVO</b>	<b>183,457,006.19</b>	<b>68,746,649.07</b>	<b>67,492,649.34</b>	<b>184,711,005.92</b>	<b>1,253,999.73</b>
<b>Activo Circulante</b>	<b>54,251,526.69</b>	<b>55,250,696.05</b>	<b>59,749,383.46</b>	<b>49,752,839.28</b>	<b>-4,498,687.41</b>
Efectivo y Equivalentes	60,101,814.26	42,480,025.51	50,420,218.65	52,161,621.12	-7,940,193.14
Derechos a Recibir Efectivo o Equivalentes	2,314,854.32	4,770,670.54	5,329,164.81	1,756,360.05	-558,494.27
Derechos a Recibir Bienes o Servicios				0.00	0.00
Inventarios				0.00	0.00
Almacenes				0.00	0.00
Estimación por Pérdida o Deterioro de Activos Circulantes	-12,165,141.89			-12,165,141.89	0.00
Otros Activos Circulantes	4,000,000.00	8,000,000.00	4,000,000.00	8,000,000.00	4,000,000.00
<b>Activo No Circulante</b>	<b>129,205,479.50</b>	<b>13,495,953.02</b>	<b>7,743,265.88</b>	<b>134,958,166.64</b>	<b>5,752,687.14</b>
Inversiones Financieras a Largo Plazo	17,804,570.63	429,755.49	211,680.00	18,022,646.12	218,075.49
Derechos a Recibir Efectivo o Equivalentes a Largo Plazo	111,286,843.65	13,066,197.53	7,479,918.68	116,873,122.50	5,586,278.85
Bienes Inmuebles, Infraestructura y Construcciones en Proceso				0.00	0.00
Bienes Muebles	544,221.12			544,221.12	0.00
Activos Intangibles				0.00	0.00
Depreciación, Deterioro y Amortización Acumulada de Bienes	-430,155.90		51,667.20	-481,823.10	-51,667.20
Activos Diferidos				0.00	0.00
Estimación por Pérdida o Deterioro de Activos no Circulantes				0.00	0.00
Otros Activos no Circulantes				0.00	0.00

Bajo protesta de decir verdad declaramos que los Estados Financieros y sus Notas, son razonablemente correctos y son responsabilidad del emisor.

Elaboró: J. Manuel Maldonado Maciel  
Puesto: Enlace Admvo. y Contable

Autorizó: Lic. Dora Evelyn Triguerras Durón  
Puesto: Secretaria Ejecutiva



**Fideicomiso Maestro para el Financiamiento del Sector Agropecuario en Sonora "AGROSON"**

**Estado Analítico de la Deuda y Otros Pasivos**

Del 01 de ENERO al 30 de JUNIO de 2024

(Cifras en Pesos)

DENOMINACIÓN DE LAS DEUDAS	MONEDA DE CONTRATACIÓN	INSTITUCIÓN O PAÍS ACREEDOR	SALDO INICIAL DEL PERIODO	SALDO FINAL DEL PERIODO
<b>DEUDA PÚBLICA</b>				
<b>Corto Plazo</b>				
<b>Deuda Interna</b>			0.00	0.00
Instituciones de Crédito			0.00	0.00
Títulos y Valores				
Arrendamientos Financieros				
<b>Deuda Externa</b>			0.00	0.00
Organismos Financieros Internacionales			0.00	
Deuda Bilateral				
Títulos y Valores				
Arrendamientos Financieros				
<i>Subtotal Corto Plazo</i>			0.00	0.00
<b>Largo Plazo</b>				
<b>Deuda Interna</b>			0.00	0.00
Instituciones de Crédito				
Títulos y Valores				
Arrendamientos Financieros				
<b>Deuda Externa</b>			0.00	0.00
Organismos Financieros Internacionales				
Deuda Bilateral				
Títulos y Valores				
Arrendamientos Financieros				
<i>Subtotal Largo Plazo</i>			0.00	0.00
Otros Pasivos			2,582,358.02	1,490,526.14
<b>Total Deuda y Otros Pasivos</b>			<b>2,582,358.02</b>	<b>1,490,526.14</b>

Bajo protesta de decir verdad declaramos que los Estados Financieros y sus Notas, son razonablemente correctos y son responsabilidad del emisor

Elaboró: J. Manuel Maldonado Maciel  
Puesto: Enlace Admvo. y Contable

Autorizó: Lic. Dora Evelyn Triguerras Durón  
Puesto: Secretaria Ejecutiva

Fideicomiso Maestro para el Financiamiento del Sector Agropecuario en Sonora "AGROSON"

Informe Analítico de la Deuda Pública y Otros Pasivos - LDF

Del 01 de ENERO al 30 de JUNIO de 2024

(PESOS)

Denominación de la Deuda Pública y Otros Pasivos (c)	Saldo al 31 de diciembre de 2023(d)	Disposiciones del Periodo (e)	Amortizaciones del Periodo (f)	Revaluaciones, Reclasificaciones y Otros Ajustes (g)	Saldo Final del Periodo (h) h=d+e-f+g	Pago de Intereses del Periodo (i)	Pago de Comisiones y demás costos asociados durante el Periodo (j)
<b>1. Deuda Pública (1=A+B)</b>							
<b>A. Corto Plazo (A=a1+a2+a3)</b>							
a1) Instituciones de Crédito							
a2) Títulos y Valores							
a3) Arrendamientos Financieros							
<b>B. Largo Plazo (B=b1+b2+b3)</b>							
b1) Instituciones de Crédito							
b2) Títulos y Valores							
b3) Arrendamientos Financieros							
<b>2. Otros Pasivos</b>	2,464,772.30				1,490,526.14		
<b>3. Total de la Deuda Pública y Otros Pasivos (3=1+2)</b>	2,464,772.30				1,490,526.14		
<b>4. Deuda Contingente 1 (informativo)</b>							
A. Deuda Contingente 1							
B. Deuda Contingente 2							
C. Deuda Contingente XX							
<b>5. Valor de Instrumentos Bono Cupón Cero 2 (Informativo)</b>							
A. Instrumento Bono Cupón Cero 1							
B. Instrumento Bono Cupón Cero 2							
C. Instrumento Bono Cupón Cero XX							

1 Se refiere a cualquier Financiamiento sin fuente o garantía de pago definida, que sea asumida de manera solidaria o subsidiaria por las Entidades Federativas con sus Municipios, organismos descentralizados y empresas de participación estatal mayoritaria y fideicomisos, locales o municipales, y por los Municipios con sus respectivos organismos descentralizados y empresas de participación municipal mayoritaria.

2 Se refiere al valor del Bono Cupón Cero que respalda el pago de los créditos asociados al mismo (Activo).

Obligaciones a Corto Plazo (k)	Monto Contratado (l)	Plazo Pactado (m)	Tasa de Interés (n)	Comisiones y Costos Relacionados (o)	Tasa Efectiva (p)
<b>6. Obligaciones a Corto Plazo (Informativo)</b>					
A. Crédito 1					
B. Crédito 2					
C. Crédito XX					

Elaboró: J. Manuel Maldonado Maciel  
Puesto: Enlace Admvo. y Contable

Autorizó: Lic. Dora Evelyn Friguera Durón  
Puesto: Secretaría Ejecutiva

**Fideicomiso Maestro para el Financiamiento del Sector Agropecuario en Sonora "AGROSON"**  
**Informe Analítico de Obligaciones Diferentes de Financiamientos – LDF**  
 Del 01 de ENERO al 30 de JUNIO de 2024

(PESOS)

Denominación de las Obligaciones Diferentes de Financiamiento (c)	Fecha del Contrato (d)	Fecha de inicio de operación del proyecto (e)	Fecha de vencimiento (f)	Monto de la inversión pactado (g)	Plazo pactado (h)	Monto promedio mensual del pago de la contraprestación (i)	Monto promedio mensual del pago de la contraprestación correspondiente al pago de inversión (j)	Monto pagado de la inversión al XX de XXXXXX de 2022 (k)	Monto pagado de la inversión actualizado al XX de XXXXXX de 2022 (l)	Saldo pendiente por pagar de la inversión al XX de XXXXXX de 2021 (m = g - l)
<b>A. Asociaciones Público Privadas (APP's) (A=a+b+c+d)</b>										
a) APP 1										
b) APP 2										
c) APP 3										
d) APP XX										
<b>NADA QUE REVELAR EN ESTE APARTADO</b>										
<b>B. Otros Instrumentos (B=a+b+c+d)</b>										
a) Otro Instrumento 1										
b) Otro Instrumento 2										
c) Otro Instrumento 3										
d) Otro Instrumento XX										
<b>C. Total de Obligaciones Diferentes de Financiamiento (C=A+B)</b>										


Elaboró: J. Manuel Maldonado Maciel  
 Puesto: Enlace Admvo. y Contable


Autorizó: Lic. Dora Evelyn Triguera Durón  
 Puesto: Secretaria Ejecutiva

Fideicomiso Maestro para el Financiamiento del Sector Agropecuario en Sonora "AGROSON"  
Informe sobre Pasivos Contingentes  
Al 30 de Junio de 2024

A Corto Plazo	<p><b>INFORME SOBRE PASIVOS CONTINGENTES:</b> Informar las obligaciones que tienen su origen en hechos específicos e independientes del pasado que en el futuro pueden ocurrir o no, y de acuerdo con lo que acontezca, desaparecen o se convierten en pasivos reales por ejemplo, juicios, garantías, avales, costos de planes de pensiones, jubilaciones, etc.</p>	
A Mediano Plazo		
A Largo Plazo	<p>Sin información que revelar</p>	

Bajo protesta de decir verdad declaramos que los Estados Financieros y sus Notas, son razonablemente correctos y son responsabilidad del emisor

  
Elaboró: J. Manuel Maldonado Maciel  
Puesto: Enlace Admvo. y Contable

  
Autorizó: Lic. Dora Evelyn Triguerras Durón  
Puesto: Secretaria Ejecutiva

**Sistema Estatal de Evaluación**  
**Notas a los Estados Financieros**  
**Fideicomiso Maestro para el Financiamiento del Sector Agropecuario en Sonora**  
**Al 30 de junio de 2024**  
(PESOS)

De conformidad al artículo 46, fracción I, inciso e) y 49 de la Ley General de Contabilidad Gubernamental, así como a la normatividad emitida por el Consejo Nacional de Armonización Contable, a continuación, se presentan las notas a los estados financieros correspondientes a: Segundo Informe Trimestral 2024:

- Notas de Desglose
- Notas de Memoria
- Notas de Gestión Administrativa

- **Notas de Desglose**

**A) Notas al Estado de Situación Financiera**

**Activo**

**1. Efectivo y equivalentes**

Este rubro se integra de la siguiente manera al 30 de junio de 2024 y 31 de diciembre de 2023:

	<u>2024</u>	<u>2023</u>
Bancos/Tesorería	1'685,309	9'468,821
Inversiones temporales	50'476,312	50'632,993
Fondo fijo de caja	0,00	0.00
	<b>\$ 52'161,621</b>	<b>\$ 68'600,127</b>

Las inversiones están representadas principalmente por inversión en valores gubernamentales.

No existen riesgos por tipo de cambio o tipo de interés de las inversiones financieras ya que estas se encuentran en pesos mexicanos y en valores gubernamentales.

Otros Activos Circulantes:	<u>2024</u>	<u>2023</u>
Garantías Líquidas	\$ 8,000,000	\$ 4,000,000
	<b>\$ 8,000,000</b>	<b>\$ 4,000,000</b>

Garantías líquidas:

Garantías otorgadas al amparo de Contratos de Participación con intermediarios financieros no bancarios para el otorgamiento de financiamientos a productores del sector agropecuario sonorense.

**2. Derechos a recibir efectivo o equivalentes a largo plazo.**

Al 31 de diciembre de 2023 y 30 de junio de 2024 los derechos a recibir efectivo o equivalentes se integran de la siguiente manera:

	<u>2024</u>	<u>2023</u>
	116.873.122	111.286.844

**Sistema Estatal de Evaluación**  
**Notas a los Estados Financieros**  
**Fideicomiso Maestro para el Financiamiento del Sector Agropecuario en Sonora**  
**Al 30 de junio de 2024**  
(PESOS)

	<u>2024</u>	<u>2023</u>
Garantías Pagadas por Recuperar	\$ 9,687,700	\$ 9,476,020
Préstamos otorgados	<u>\$107,185,422</u>	<u>\$ 101,810,824</u>
	\$116,873,122	\$111,286,844

	<u>2024</u>	<u>2023</u>
Deudores Diversos:	1'756,360.	2'314.854.
Préstamos otorgados	107'185,422.	101'810,824.

A continuación, se presenta la desagregación por vencimientos de la cartera de créditos y Deudores Diversos:

Préstamos otorgados	A 90 días	A 180 días	Menor o igual a 365 días.	Mayor a 365 días
\$107'185,423.	\$63'923,091.	\$ 4'018,338.	\$1'123,172.	\$ 38'120,822.

Deudores Diversos	A 90 días	A 180 días	Menor o igual a 365 días.	Mayor a 365 días
\$1'756,360	\$9,125		1'747,235	

- Sujetos a juicio: \$1'747,235. gastos de juicio dentro de los procesos de demanda judicial a los acreditados morosos. Su recuperación está sujeta a las resoluciones judiciales correspondientes.

### **Fideicomisos y Mandatos:**

El Fideicomiso celebró convenio de colaboración para el otorgamiento de garantías con el Fondo Especial de Asistencia Técnica y Garantía para Créditos Agropecuarios (FEGA), Fideicomiso público integrante del FIRA por la cantidad de: \$10'000,000.00. En el mes de agosto de 2022 se incrementó la aportación en \$5Millones de pesos. Al 30 de junio de 2024 su saldo, incluyendo los rendimientos correspondientes es de: \$18'022,646.

### **3. Bienes muebles e intangibles**

Los bienes muebles y activos intangibles se registran al costo de adquisición, incluidos los aranceles de importación y los impuestos indirectos no recuperables que recaigan sobre la adquisición, después de deducir cualquier descuento o rebaja del precio.

Los bienes muebles y activos intangibles, cuyo costo unitario de adquisición sea menor a 70 umas (Unidad de Medida y Actualización) vigente, (\$108.57 año 2024) se registran contablemente como un gasto.

Los bienes muebles y activos intangibles, cuyo costo unitario de adquisición sea igual o mayor a 70 umas (Unidad de Medida y Actualización) vigente, (\$108.57 año 2024) se registrarán contablemente como un aumento en el activo no circulante.

La depreciación y amortización de los bienes muebles y activos intangibles se calcula considerando el costo de adquisición del activo depreciable, menos su valor de desecho, entre los años correspondientes a su vida útil o su vida económica. Los porcentajes anuales de depreciación y amortización se muestran a continuación:

Muebles de oficina y estantería	%
Equipo de cómputo y tecnologías de la información	10
Otros mobiliarios y equipo de administración	33.3
	10

**Sistema Estatal de Evaluación**  
**Notas a los Estados Financieros**  
**Fideicomiso Maestro para el Financiamiento del Sector Agropecuario en Sonora**  
**Al 30 de junio de 2024**  
(PESOS)

Automóviles y equipo terrestre	25
Sistemas de aire acondicionado, calefacción y refrigeración	10
Equipo de comunicación y telecomunicación	10
Otros equipos	10
Software	30

Los bienes muebles y activos intangibles al 31 de diciembre de 2023 y 30 de junio de 2024 se integran como sigue:

	<u>2024</u>	<u>2023</u>
Equipo de cómputo y tecnologías de la información	\$ 101,128	\$ 101.128
Muebles de oficina y estantería	49,593	49,593
Vehículos y Equipo de Transporte	393,500	393.500
	544,221	544,221
(-) Depreciación y amortización acumulada	(481,823)	(430.156)
	<b>\$ 62,398</b>	<b>\$ 114,065</b>

DEPRECIACION DEL EJERCICIO/ACUMULADA Y ESTADO DE LOS BIENES			
RUBRO	DEPRECIACION DEL EJERCICIO	DEPRECIACION ACUMULADA	ESTADO DE LOS BIENES
Muebles de oficina y estantería	\$2,480	\$28,185	Buen estado
Vehículos y Equipo de Transporte	\$49,187	\$352,511	Buen estado
Equipo de cómputo y tecnologías de la información	\$0,00	\$101,128	Buen estado

No ha sufrido cambios en el porcentaje de depreciación y amortización de los activos.

#### 4. Estimaciones y deterioros

Al 31 de diciembre de 2023 y 30 de junio de 2024 las estimaciones y deterioros se integran de la siguiente manera:

	<u>2024</u>	<u>2023</u>
(-) Estimación para cuentas incobrables	\$ 12,165,142	\$ 12,165,142

En reunión ordinaria del Comité Técnico de fecha 24 de noviembre de 2022, se autorizó un incremento a la reserva preventiva por la cantidad de \$10'188,358. A partir del ejercicio de 2024, en Acta de Reunión Ordinaria #91 de fecha 08 de mayo, se aprobó incrementar la Reserva Preventiva en un 5% de las utilidades netas al cierre de cada ejercicio fiscal anual.

#### **Pasivo**

#### 5. Cuentas por pagar a corto plazo

Este rubro se integra de la siguiente manera al 31 de diciembre de 2023 y 31 de junio de 2024:

	<u>2024</u>	<u>2023</u>
Otras cuentas por pagar a corto plazo	\$ 44,814	\$ 50,271
Retenciones y contribuciones por pagar a corto plazo	9,125	10,648
	<b>\$ 53,939</b>	<b>\$ 60,919</b>

**Sistema Estatal de Evaluación**  
**Notas a los Estados Financieros**  
**Fideicomiso Maestro para el Financiamiento del Sector Agropecuario en Sonora**  
**Al 30 de junio de 2024**  
(PESOS)

A continuación, se presenta la desagregación por vencimientos de las cuentas por pagar:

Cuentas por pagar:	A 90 días	A 180 días	Menor o igual a 365 días.	Mayor a 365 días
<b>\$53,939</b>	\$53,939			

Factibilidad de pago de los Pasivos a Corto Plazo: \$9,125 mensual ya que se entera al SAT las retenciones correspondientes. \$53,939. Honorarios por cobranza judicial.

La integración de las retenciones y contribuciones por pagar a corto plazo al 30 de junio de 2024 y 31 de diciembre de 2023 es de la siguiente manera:

	<u>2024</u>	<u>2023</u>
ISR Arrendamientos	\$ 0.00	\$ 0,00
ISR Servicios Profesionales	9,125	10,648
	<u>\$ 9,125</u>	<u>\$ 10,648</u>

**6. Cuentas por pagar a largo plazo**

Este rubro se integra de la siguiente manera al 31 de diciembre de 2023 y 30 de junio de 2024:

	<u>2024</u>	<u>2023</u>
Erogaciones Extraordinarias a Largo Plazo	\$ .00	\$ 967,265
	<u>\$ .00</u>	<u>\$ 967,265</u>

A continuación, se presenta la desagregación por vencimientos de las cuentas por pagar a largo plazo:

Cuentas por pagar:	A 90 días	A 180 días	Menor o igual a 365 días.	Mayor a 365 días
<b>\$0.00</b>				

**Pasivos Diferidos a Corto Plazo**

Intereses cobrados por adelantado.  
Intereses re documentados por cobrar

	<u>2024</u>	<u>2023</u>
	\$ 1,436,587	\$ 1'436,587.

Intereses re documentados en los procesos de reconocimientos de adeudo y/o reestructuras de créditos.

**B) Notas al Estado de Actividades**

**1. Ingresos de Gestión**

Este rubro se integra: Al 31 de diciembre de 2023 y 30 de junio de 2024:

	<u>2024</u>	<u>2023</u>
Ingresos por ventas de bienes y		
Servicios de organismos descentralizados	4'453,965	9'802,406
Otros ingresos y beneficios varios	284	1.420
	<u>\$ 4,454,249</u>	<u>\$ 9,803,826</u>



**Sistema Estatal de Evaluación**  
**Notas a los Estados Financieros**  
**Fideicomiso Maestro para el Financiamiento del Sector Agropecuario en Sonora**  
**Al 30 de junio de 2024**  
(PESOS)

**2. Gastos y Otras Pérdidas**

Este rubro se integra: Al 31 de diciembre 2023 y 30 de junio de 2024:

	<b>2024</b>	<b>2023</b>
Materiales y suministros	50,088	137,336
Servicios generales	2,277,997	4,465,145
Estimaciones,	51,667	109,699
Depreciaciones, Deterioros		
Total.-	<b>\$2,379,752</b>	<b>4,712,181</b>

C) **Flujos de Efectivo:**

**Sistema Estatal de Evaluación**  
**Notas a los Estados Financieros**  
**Fideicomiso Maestro para el Financiamiento del Sector Agropecuario en Sonora**  
**Al 30 de junio de 2024**  
(PESOS)

Concepto	2024	2023
<b>Flujos de Efectivo de las Actividades de Operación</b>		
<b>Origen</b>	4,453,965.28	4,563,764.49
Impuestos		
Cuotas y Aportaciones de Seguridad Social		
Contribuciones de mejoras		
Derechos		
Productos	3,432,403.74	3,355,381.57
Aprovechamientos		
Ingresos por Venta de Bienes y Prestación de Servicios	1,021,561.54	1,208,382.92
Participaciones, Aportaciones, Convenios, Incentivos Derivados de la Colaboración Fiscal y Fondos Distintos de Aportaciones		
Transferencias, Asignaciones, Subsidios y Subvenciones, y Pensiones y Jubilaciones		
Otros Orígenes de Operación		0.00
<b>Aplicación</b>	12,394,158.42	15,054,926.36
Servicios Personales		
Materiales y Suministros	50,088.27	68,229.69
Servicios Generales	2,277,997.38	2,182,157.91
Transferencias al resto del Sector Público		
Subsidios y Subvenciones		
Ayudas Sociales		
Pensiones y Jubilaciones		
Transferencias a Fideicomisos, Mandatos y Contratos Análogos		
Transferencias a la Seguridad Social		
Donativos		
Transferencias al Exterior		
Participaciones		
Aportaciones		
Convenios		
Otras Aplicaciones de Operación	10,066,072.77	12,804,538.76
<b>Flujos Netos de Efectivo por Actividades de Operación</b>	<b>-7,940,193.14</b>	<b>-10,491,161.87</b>
<b>Flujos de Efectivo de las Actividades de Inversión</b>		
<b>Origen</b>	0.00	0.00
Bienes Inmuebles, Infraestructura y Construcciones en Proceso		
Bienes Muebles		
Otros Orígenes de Inversión		
<b>Aplicación</b>	0.00	0.00
Bienes Inmuebles, Infraestructura y Construcciones en Proceso		
Bienes Muebles		
Otras Aplicaciones de Inversión		
<b>Flujos Netos de Efectivo por Actividades de Inversión</b>	<b>0.00</b>	<b>0.00</b>
<b>Flujo de Efectivo de las Actividades de Financiamiento</b>		
<b>Origen</b>	0.00	0.00
Endeudamiento Neto	0.00	0.00
Interno	0.00	0.00
Externo	0.00	0.00
Otros Orígenes de Financiamiento	0.00	0.00
<b>Aplicación</b>	0.00	0.00
Servicios de la Deuda	0.00	0.00
Interno	0.00	0.00
Externo		
Otras Aplicaciones de Financiamiento		
<b>Flujos netos de Efectivo por Actividades de Financiamiento</b>	<b>0.00</b>	<b>0.00</b>
<b>Incremento/Disminución Neta en el Efectivo y Equivalentes al Efectivo</b>	<b>-7,940,193.14</b>	<b>-10,491,161.87</b>
<b>Efectivo y Equivalentes al Efectivo al Inicio del Ejercicio</b>	<b>60,101,814.26</b>	<b>68,600,127.31</b>
<b>Efectivo y Equivalentes al Efectivo al Final del Ejercicio</b>	<b>52,161,621.12</b>	<b>58,108,965.44</b>

D)

**Sistema Estatal de Evaluación**  
**Notas a los Estados Financieros**  
**Fideicomiso Maestro para el Financiamiento del Sector Agropecuario en Sonora**  
**Al 30 de junio de 2024**  
(PESOS)

Conciliación de los flujos (Flujo Operacional) de efectivo netos de las actividades de operación y la cuenta ahorro/desahorro antes de rubros extraordinarios. A continuación, se presenta la conciliación entre flujo de efectivo y el ahorro/desahorro.

<b>FLUJO OPERACIONAL</b>			
<b>DISPONIBILIDAD AL 1 DE ENERO DE 2024</b>			
<b>INGRESOS Y OTROS BENEFICIOS</b>			
PRODUCTOS DE TIPO CORRIENTE		\$ 3,432,403.74	
INGRESOS POR VENTA DE BIENES Y SERVICIOS		\$ 1,021,561.54	
OTROS INGRESOS Y BENEFICIOS VARIOS		\$ 283.71	
<b>TOTAL INGRESOS Y OTROS BENEFICIOS</b>			<b>\$ 4,454,248.99</b>
<b>GASTOS Y OTRAS PERDIDAS</b>			
MATERIALES Y SUMINISTROS		\$ 50,088.27	
SERVICIOS GENERALES		\$ 2,277,997.38	
ESTIMACIONES, DEPRECIACIONES, DETERIOROS, OBSOLESCENCIA Y AMORTIZACIONES		\$ 51,667.20	
			<b>\$ 2,379,752.85</b>
<b>DISPONIBILIDAD AL 30 DE JUNIO DE 2024</b>			<b>\$ 2,074,496.14</b>
<b>INTEGRACIÓN DE DISPONIBILIDAD AL 30 DE JUNIO DE 2024</b>			
<b>CUENTAS DE BALANCE DEUDORA</b>			
BANCOS/TESORERÍA		\$ 52,116,621.12	
DEUDORES DIVERSOS POR COBRAR A CORTO PLAZO		\$ 1,756,360.05	
VALORES EN GARANTÍA		\$ 8,000,000.00	
FIDEICOMISOS, MANDATOS Y CONTRATOS ANÁLOGOS		\$ 1,022,646.12	
DOCUMENTOS POR COBRAR A LARGO PLAZO		\$ 9,687,699.83	
PRÉSTAMOS OTORGADOS A LARGO PLAZO		\$ 107,185,422.67	
MOBILIARIO Y EQUIPO DE ADMINISTRACIÓN		\$ 150,721.12	
VEHÍCULOS Y EQUIPO DE TRANSPORTE		\$ 393,500.00	
			<b>\$ 197,357,970.91</b>
<b>CUENTAS DE BALANCE ACREDORAS</b>			
ESTIMACIONES PARA CUENTAS INCOBRABLES POR DERECHOS A RECIBIR EFECTIVO O		\$ 12,165,141.89	
DEPRECIACIÓN ACUMULADA DE BIENES MUEBLES		\$ 48,182.10	
RETENCIONES Y CONTRIBUCIONES POR PAGAR A CORTO PLAZO		\$ 9,124.68	
OTRAS CUENTAS POR PAGAR A CORTO PLAZO		\$ 44,814.39	
INTERESES COBRADOS POR ADELANTADO A CORTO PLAZO		\$ 1,436,587.07	
APORTACIONES		\$ 99,761,924.10	
RESULTADOS DE EJERCICIOS ANTERIORES		\$ 81,384,059.54	
			<b>\$ 195,283,474.77</b>
			<b>\$ 2,074,496.14</b>

Las cuentas que aparecen en el rubro anterior no son exhaustivas y tienen como finalidad ejemplificar el formato que se sugiere para elaborar la nota.

Segundo Informe Trimestral 2024  
**Sistema Estatal de Evaluación**  
**Notas a los Estados Financieros**  
**Fideicomiso Maestro para el Financiamiento del Sector Agropecuario en Sonora**  
**Al 30 de junio de 2024**  
(PESOS)

**Flujo Operacional**

**Integración de OTRAS APLICACIONES DE OPERACIÓN reflejado en el apartado de flujos de efectivo**

CUENTA	CONCEPTO	Segundo Trimestre 2024	
		DEUDOR	ACREEDOR
4100	INGRESOS DE GESTIÓN		\$ 4,453,965.28
4151	PRODUCTOS DERIVADOS DEL USO Y APROVECHAMIENTO DE BIENES NO SUJETOS A RÉGIMEN DE DOMINIO PUBLICO		\$ 3,432,403.74
4173	INGRESOS POR VENTA DE BIENES Y SERVICIOS DE ORGANISMOS DESCENTRALIZADOS		\$ 1,021,561.54
4173-1-0001	Comisión por Garantías		\$ 400,000.00
4173-1-0002	Intereses Cobrados		\$ 485,088.94
4173-1-0003	Comisión por Apertura de Crédito		\$ 117,842.03
<b>5100</b>	<b>GASTOS DE FUNCIONAMIENTO</b>	<b>\$ 2,328,085.65</b>	
5121	MATERIALES DE ADMON. EMISION DE DOCTS. Y ARTICULOS OFICIALES	\$ 17,230.33	
5122	ALIMENTOS Y UTENSILIOS	\$ 5,662.92	
5126	COMBUSTIBLES, LUBRICANTES Y ADITIVOS	\$ 26,496.02	
5129	HERRAMIENTAS, REFACCIONES Y ACCESORIOS MENORES	\$ 699.00	
5131	SERVICIOS BASICOS	\$ -	
5132	SERVICIOS DE ARRENDAMIENTO	\$ -	
5133	SERVICIOS PROFESIONALES, CIENTIFICOS, TÉCNICOS Y OTROS SERVICIOS	\$ 1,930,437.06	
5134	SERVICIOS FINANCIEROS, BANCARIOS Y COMERCIALES	\$ 236,024.40	
5135	SERVICIOS DE INSTALACION, REPARACION, MANTTO. Y CONSERVACIÓN	\$ 2,689.92	
5137	SERVICIOS DE TRASLADO Y VIATICOS	\$ 101,139.00	
5138	SERVICIOS OFICIALES	\$ 4,199.00	
5139	Impuestos y Derechos	\$ 3,508.00	
	<b>TOTAL DE INGRESOS MENOS GASTOS</b>		<b>\$ 2,125,879.63</b>
	SALDO INICIAL DEL EJERCICIO DE 2024	\$ 60,101,814.26	
	SALDO FINAL DEL EJERCICIO DE 2024	\$ 52,161,621.12	
	<b>TOTAL DE SALDO INICIAL MENOS SALDO FINAL</b>		<b>\$ 7,940,193.14</b>
	<b>OTRAS APLICACIONES DE OPERACIÓN</b>		<b>\$ 10,066,072.77</b>

Se presenta el análisis de las cifras del periodo actual y periodo anterior del Efectivo y Equivalentes al Efectivo, al Final del Ejercicio del estado de Flujos de Efectivo, respecto a la composición del rubro de Efectivo y Equivalentes:

Concepto	2024	2023
Efectivo	\$0.00	\$0.00
Bancos/Tesorería	\$1'685,309.26	\$9'468,820.82
Inversiones temporales	\$50'476,311.86	\$50'632,993.44
Fondos con Afectación Especifica	\$0.00	\$0.00
Depósitos de Fondos de Terceros	\$0.00	\$0.00
Otros Efectivos y Equivalentes	\$0.00	\$0.00
<b>Efectivo y Equivalentes</b>	<b>\$52'161,621.12</b>	<b>\$60'101,814.26</b>

Los conceptos incluidos en los movimientos de partidas (o rubros) que no afectan al efectivo, que aparecen en el cuadro anterior son enunciativos y tienen como finalidad mostrar algunos ejemplos para elaborar este cuadro.

**Sistema Estatal de Evaluación**  
**Notas a los Estados Financieros**  
**Fideicomiso Maestro para el Financiamiento del Sector Agropecuario en Sonora**  
**Al 30 de junio de 2024**  
**(PESOS)**

**E) Notas al Estado de Variación en la Hacienda Pública.**

Sin cambios en el exceso o insuficiencia de la actualización de la Hacienda Pública/Patrimonio.

<b>Fideicomiso Maestro para el Financiamiento del Sector Agropecuario en Sonora "AGROSON"</b>					
<b>Estado de Variación en la Hacienda Pública</b>					
<b>Del 01 de ENERO al 30 de JUNIO de 2024</b>					
<b>(Cifras en Pesos)</b>					
Concepto	Hacienda Pública / Patrimonio Contribuido	Hacienda Pública / Patrimonio Generado de Ejercicios Anteriores	Hacienda Pública / Patrimonio Generado del Ejercicio	Exceso o Insuficiencia en la Actualización de la Hacienda Pública / Patrimonio	Total
Hacienda Pública / Patrimonio Contribuido Neto de 2023	99,761,924.10				99,761,924.10
Aportaciones	99,761,924.10				99,761,924.10
Donaciones de Capital					-
Actualización de la Hacienda Pública/Patrimonio					-
<b>Hacienda Pública / Patrimonio Generado Neto de 2023</b>		<b>76,138,664.56</b>	<b>5,091,645.23</b>		<b>81,230,309.79</b>
Resultados del Ejercicio (Ahorro/Desahorro)			5,091,645.23		5,091,645.23
Resultados de Ejercicios Anteriores		76,138,664.56			76,138,664.56
Revalúos					-
Reservas					-
Rectificaciones de Resultados de Ejercicios Anteriores					-
<b>Exceso o Insuficiencia en la Actualización de la Hacienda Pública / Patrimonio Neto de 2023</b>				<b>-</b>	<b>-</b>
Resultado por Posición Monetaria					-
Resultado por Tenencia de Activos no Monetarios					-
<b>Hacienda Pública / Patrimonio Neto Final de 2023</b>	<b>99,761,924.10</b>	<b>76,138,664.56</b>	<b>5,091,645.23</b>	<b>-</b>	<b>180,992,233.89</b>
<b>Cambios en la Hacienda Pública / Patrimonio Contribuido Neto de 2023</b>	<b>-</b>				<b>-</b>
Aportaciones	-				-
Donaciones de Capital					-
Actualización de la Hacienda Pública/Patrimonio					-
<b>Variaciones de la Hacienda Pública / Patrimonio Generado Neto de 2023</b>		<b>5,245,394.98</b>	<b>- 3,017,149.09</b>		<b>2,228,245.89</b>
Resultados del Ejercicio (Ahorro/Desahorro)			2,074,496.14		2,074,496.14
Resultados de Ejercicios Anteriores		5,245,394.98	- 5,091,645.23		153,749.75
Revalúos					-
Reservas					-
Rectificaciones de Resultados de Ejercicios Anteriores					-
<b>Cambios en el Exceso o Insuficiencia en la Actualización de la Hacienda Pública / Patrimonio Neto de 2024</b>				<b>-</b>	<b>-</b>
Resultado por Posición Monetaria					-
Resultado por Tenencia de Activos no Monetarios					-
<b>Hacienda Pública / Patrimonio Neto Final de 2024</b>	<b>99,761,924.10</b>	<b>81,384,059.54</b>	<b>2,074,496.14</b>	<b>-</b>	<b>183,220,479.78</b>

**REA: \$153,749.75** Remanente de cancelación de cuenta por pagar: Erogaciones extraordinarias futuras autorizadas por el Comité Técnico.

**Sistema Estatal de Evaluación**  
**Notas a los Estados Financieros**  
**Fideicomiso Maestro para el Financiamiento del Sector Agropecuario en Sonora**  
**Al 30 de junio de 2024**  
(PESOS)

**E) Conciliación entre los ingresos presupuestarios y contables, así como entre los egresos presupuestarios y los gastos contables.**

La conciliación se presenta atendiendo lo dispuesto por el Acuerdo por el que se emite el formato de conciliación entre los ingresos presupuestarios y contables, así como entre los egresos presupuestarios y los gastos contables.

<b>1. Total de Ingresos Presupuestarios</b>		<b>4,453,965.28</b>
<b>2. Mas Ingresos contables No Presupuestarios</b>		
		<b>283.71</b>
Ingresos Financieros		
Incremento por Variación de Inventarios		
Disminución del Exceso de Estimaciones por Pérdida o Deterioro u Obsolescencia		
Disminución del Exceso de Provisiones		
Otros Ingresos y Beneficios Varios	<b>283.71</b>	
Otros Ingresos Contables No Presupuestarios		
<b>3. Menos Ingresos Presupuestarios No Contables</b>		
		<b>0.00</b>
Aprovechamientos Patrimoniales		
Ingresos Derivados de Financiamientos		
Otros Ingresos Presupuestarios No Contables		
<b>4. Total de Ingresos Contables (4= 1 + 2 - 3)</b>		<b>4,454,248.99</b>

**Sistema Estatal de Evaluación**  
**Notas a los Estados Financieros**  
**Fideicomiso Maestro para el Financiamiento del Sector Agropecuario en Sonora**  
**Al 30 de junio de 2024**  
(PESOS)

<b>1. Total de Egresos Presupuestarios</b>		<b>2,328,085.65</b>
<b>2. Menos Egresos Presupuestarios No Contables</b>		<b>0.00</b>
Materias Primas y Materiales de Producción y Comercialización		
Materiales y Suministros		
Mobiliario y Equipo de Administración		
Mobiliario y Equipo Educativo y Recreativo		
Equipo e Instrumental Médico y de Laboratorio		
Vehículos y Equipo de Transporte		
Equipo de Defensa y Seguridad		
Maquinaria, Otros Equipos y Herramientas		
Archivos Biológicos		
Bienes Inmuebles		
Activos Intangibles		
Obra Pública en Bienes de Dominio Público		
Obra Pública en Bienes Propios		
Acciones y Participaciones de Capital		
Compra de Títulos y Valores		
Concesión de Préstamos		
Inversiones en Fideicomisos, Mandatos y Otros Análogos		
Provisiones para Contingencias y Otras Erogaciones Especiales		
Armonización de la Deuda Pública		
Adeudos de Ejercicios Fiscales Anteriores (ADEFAS)		
Otros Egresos Presupuestales No Contables		
<b>3. Más Gastos Contables No Presupuestarios</b>		<b>51,667.20</b>
Estimaciones, Depreciaciones, Deterioros, Obsolescencia y Amortizaciones	51,667.20	
Provisiones		
Disminución de Inventarios		
Aumento por Insuficiencia de Estimaciones por Pérdida o Deterioro u Obsolescencia		
Aumento por Insuficiencia de Provisiones		
Otros Gastos		
Otros Gastos Contables No Presupuestales		
<b>4. Total de Gasto Contable (4= 1 - 2 + 3)</b>		<b>2,379,752.85</b>

Segundo Informe Trimestral 2024  
**Sistema Estatal de Evaluación**  
**Notas a los Estados Financieros**  
**Fideicomiso Maestro para el Financiamiento del Sector Agropecuario en Sonora**  
**Al 30 de junio de 2024**  
(PESOS)

En el periodo reportado no se adquirieron Bienes Muebles/Inmuebles u Otras Inversiones.

<b>Adquisiciones de Actividades de Inversión efectivamente pagadas</b>		
Concepto	2024	2023
<b>Bienes Inmuebles, Infraestructura y Construcciones en Proceso</b>	-.-	-.-
Terrenos	-.-	-.-
Viviendas	-.-	-.-
Edificios no Habitacionales	-.-	-.-
Infraestructura	-.-	-.-
Construcciones en Proceso en Bienes de Dominio Público	-.-	-.-
Construcciones en Proceso en Bienes Propios	-.-	-.-
Otros Bienes Inmuebles	-.-	-.-
<b>Bienes Muebles</b>	-.-	-.-
Mobiliario y Equipo de Administración	-.-	-.-
Mobiliario y Equipo Educativo y Recreativo	-.-	-.-
Equipo e Instrumental Médico y de Laboratorio	-.-	-.-
Vehículos y Equipo de Transporte	-.-	-.-
Equipo de Defensa y Seguridad	-.-	-.-
Maquinaria, Otros Equipos y Herramientas	-.-	-.-
Colecciones, Obras de Arte y Objetos Valiosos	-.-	-.-
Activos Biológicos	-.-	-.-
<b>Otras Inversiones</b>	-.-	-.-
<b>Total</b>	-.-	-.-

**- Notas de Memoria (Cuentas de Orden)**

**1. Cuentas de Orden Contables:**

Este rubro se integra de la siguiente manera al 31 de diciembre de 2023 y 30 de junio de 2024:

	<u>2024</u>	<u>2023</u>
Fianzas y Garantías de Contingencia	\$ 23,797,779	\$ 23,797,779
Garantías recibidas	3,462,213	3,462,213
Castigos aplicados	88,467	88,467
Bienes bajo contrato de comodato – SAGARHPA	1	1
	27,348,460	27,348,460

**CUENTAS DE ORDEN PRESUPUESTARIAS**

	<u>2024</u>	<u>2023</u>
<b>LEY DE INGRESOS</b>		
LEY DE INGRESOS ESTIMADA	10,730,000.00	7,486,331.00
LEY DE INGRESOS POR EJECUTAR	6,276,034.72	- 2,316,075.26
MODIFICACIONES A LA LEY DE INGRESOS ESTIMADA	-	-
LEY DE INGRESOS DEVENGADA	4,453,965.28	9,802,406.26
LEY DE INGRESOS RECAUDADA	4,453,965.28	9,802,406.26
<b>PRESUPUESTO DE EGRESOS</b>		
PRESUPUESTO DE EGRESOS APROBADO	10,730,000.00	7,486,331.00
PRESUPUESTO DE EGRESOS POR EJERCER	8,471,511.95	47,883,849.41
MODIFICACIONES AL PRESUPUESTO DE EGRESOS APROBADO	-	45,000,000.00
PRESUPUESTO DE EGRESOS COMPROMETIDO	2,328,085.65	4,602,481.59
PRESUPUESTO DE EGRESOS DEVENGADO	2,328,085.65	4,602,481.59
PRESUPUESTO DE EGRESOS EJERCIDO	2,328,085.65	4,602,481.59
PRESUPUESTO DE EGRESOS PAGADO	2,328,085.65	4,602,481.59



**Sistema Estatal de Evaluación  
Notas a los Estados Financieros  
Fideicomiso Maestro para el Financiamiento del Sector Agropecuario en Sonora  
Al 30 de junio de 2024  
(PESOS)**

- **Notas de Gestión Administrativa**

**1. Introducción**

Los Estados Financieros se conforman con la información resultante de las operaciones derivadas de la recaudación de los ingresos presupuestarios; el ejercicio del gasto; el manejo y custodia de los recursos propiedad de la Entidad o a su cuidado; así como todas aquellas operaciones contables que modifiquen el Patrimonio.

**2. Panorama Económico y Financiero**

Se prevé que la economía crezca un 2,2% en 2024 y un 2,0% en 2025. La solidez del mercado laboral reforzará el consumo. La inversión se verá respaldada por los proyectos de infraestructuras públicas en 2024 y por la deslocalización gradual de actividades manufactureras a México.

**3. Autorización e Historia**

El Fideicomiso Maestro para el Financiamiento del Sector Agropecuario en Sonora se crea como entidad de la Administración Pública Paraestatal del Gobierno de Sonora, mediante decreto número 42, tomo CLXVII, publicado en el Boletín Oficial del Estado de Sonora el 24 de mayo del año 2001.

El fideicomiso fue sectorizado a la Secretaría de Agricultura, Ganadería, Recursos Hidráulicos, Pesca y Acuicultura según el Acuerdo de Agrupamiento de Entidades del 2011.

Es un Fideicomiso Público, celebrado mediante contrato el 28 de mayo de 2001, entre el Gobierno del Estado de Sonora, en su carácter de Fideicomitente, Nacional Financiera, SNC. Como Fiduciaria.

**4. Organización y Objeto Social**

Objeto social: AGROSON tiene como objeto primordial constituir un mecanismo a través del cual se administren los recursos que integren su patrimonio, para el otorgamiento de garantías al sector agropecuario sonorense.

a) Principales actividades:

- Fungir como agente detonador del sector agropecuario en sonora, mediante el otorgamiento de garantías líquidas y de contingencia.
- Recibir, administrar y enajenar los bienes, derechos, valores y demás activos que reciba como dación o adjudicación de pago.
- Invertir los recursos financieros disponibles en su patrimonio en los instrumentos y valores que produzcan el más alto rendimiento y liquidez posible.
- Obtener, administrar y destinar los productos y rendimientos que se obtengan con motivo de la expedición de certificados fiduciarios.

**Sistema Estatal de Evaluación**  
**Notas a los Estados Financieros**  
**Fideicomiso Maestro para el Financiamiento del Sector Agropecuario en Sonora**  
**Al 30 de junio de 2024**  
(PESOS)

- b) Ejercicio fiscal: 2024
- c) Régimen jurídico: Organismo Público Descentralizado, sectorizado a la Secretaría de Agricultura, Ganadería, Recursos Hidráulicos, Pesca y Agricultura, con personalidad jurídica y patrimonio propios
- d) Consideraciones fiscales del ente:  
La Entidad se encuentra registrada como Administración pública estatal en general.
- e) Estructura organizacional básica: El Fideicomiso cuenta con un Órgano de Gobierno constituido por un Comité Técnico que se contempla en el artículo 4° del Decreto de creación del AGROSON publicado el 24 de mayo de 2001 en el Boletín Oficial del Gobierno del Estado de Sonora N°. 42, Sección II.

**5. Bases de preparación de los Estados Financieros**

Los Estados Financieros se han elaborado observando las normas emitidas por el Consejo Nacional de Armonización Contable en el Manual de Contabilidad Gubernamental y las disposiciones legales aplicables.

El reconocimiento, valuación y revaluación, se realizó considerando que todos los eventos que afecten económicamente al ente público deben ser cuantificados en términos monetarios y se registrarán al costo histórico o al valor económico más objetivo registrándose en moneda nacional.

Los estados financieros fueron preparados en apego a los Postulados Básicos de Contabilidad Gubernamental emitidos por el Consejo Nacional de Armonización Contable.

**6. Políticas de Contabilidad Significativas**

- a) Operaciones en el extranjero: La Entidad no realiza operaciones en el extranjero.
- b) Método de valuación de la inversión en acciones de Compañías subsidiarias y no consolidadas y asociadas: La Entidad no cuenta con inversiones en acciones en compañías subsidiarias, no consolidadas y asociadas.
- c) Sistema y método de valuación de inventarios y costo de lo vendido: La Entidad no cuenta con inventarios, por lo tanto, no maneja un sistema y método de valuación de los mismos.
- d) Beneficios a Empleados: No se registran Pasivos Laborales, ya que el personal que labora en el Fideicomiso se contrata en la modalidad de honorarios profesionales.
- e) Provisiones: No se registran provisiones en la Entidad.
- f) Reservas: Se incrementa en un 5% de las utilidades netas al cierre de cada ejercicio fiscal.
- g) Cambios en políticas contables: En la Entidad no se han registrado cambios significativos en la política contable.
- h) Reclasificaciones: En la Entidad no se han registrado reclasificaciones.
- i) Depuraciones y cancelación de saldos: En la Entidad se revisa y coteja con las instituciones financieras el estatus de los certificados de garantía otorgados para su depuración contable.

**7. Posición en Moneda extranjera y protección por riesgos cambiarios**

La Entidad no cuenta con cuentas de cheques, inversiones, pasivos, entre otros, en moneda extranjera.

**8. Reporte Analítico de Activo**

- a) Vida útil o porcentaje de depreciación, deterioro o amortización utilizado por los diferentes tipos de activos. En las Reglas Específicas del Registro y Valoración del Patrimonio emitidas por el Consejo Nacional de Armonización Contable, se definió como vida útil de un activo, al período durante el que se espera utilizar el activo por parte del ente público. Con base en estas reglas, la Entidad determinó que sus bienes tienen una vida útil, por lo cual éstos se deprecian.
- b) Cambios en el porcentaje de depreciación o valor residual de los activos. La Entidad no tiene cambios en los porcentajes, según las Reglas Específicas del Registro y Valoración del Patrimonio emitidas por el CONAC.
- c) Importe de gastos de capitalización en el ejercicio. No se realizaron gastos de capitalización en este ejercicio.
- d) Riesgos por tipo de cambio o por tipo de interés de inversiones financieras. No se cuenta con inversiones financieras en moneda extranjera.

**9. Fideicomisos, Mandatos y Análogos**

No cuenta la Entidad con Fideicomisos, Mandatos y Análogos al 30 de junio de 2024.

**10. Reporte de recaudación**

**Sistema Estatal de Evaluación**  
**Notas a los Estados Financieros**  
**Fideicomiso Maestro para el Financiamiento del Sector Agropecuario en Sonora**  
**Al 30 de junio de 2024**  
(PESOS)

a) Análisis del comportamiento de la recaudación: Los Ingresos obtenidos al 30 de junio fueron de \$4'454,249 que se integran por Comisiones, Intereses y rendimientos financieros principalmente.

b) **Información sobre la Deuda y el Reporte Analítico de la Deuda**

La Entidad no cuenta con Deuda Pública al 30 de junio de 2024.

**11. Calificaciones otorgadas**

La Entidad no cuenta con calificaciones otorgadas al 30 de junio de 2024.

**12. Proceso de Mejora**

La Entidad se sometió a lo dispuesto en el Acuerdo por el que se emiten las Medidas y Lineamientos de Reducción, Eficiencia y Transparencia del Gasto Público del Estado de Sonora, el cual promueve el uso eficiente y eficaz de los recursos públicos de las Dependencias y Entidades, bajo los criterios de racionalidad, austeridad y disciplina presupuestal.

**13. Información por segmentos**

La Entidad informa por conducto de la Secretaría de Agricultura, Ganadería, Recursos Hidráulicos, Pesca y Agricultura, como cabeza de sector.

**14. Eventos posteriores al cierre**


No hay eventos posteriores al cierre que afecten significativamente los estados financieros al 30 de junio de 2024.

**15. Partes relacionadas**

No existen Partes Relacionadas que pudieran ejercer influencia significativa sobre la toma de decisiones financieras y operativas.


**16. Responsabilidad sobre la Presentación Razonable de la Información contable**

Bajo protesta de decir verdad declaramos que los Estados Financieros y sus notas, son razonablemente correctos y son responsabilidad del emisor



---

Lic. Dora Evelyn Triguerras Durón  
Secretaria Ejecutiva



---

J. Manuel Maldonado Maciel  
Enlace Administrativo y Contable

Fideicomiso Maestro para el Financiamiento del Sector Agropecuario en Sonora "AGROSON"

Estado Analítico de Ingresos

Del 01 de ENERO al 30 de JUNIO de 2024

Rubros de Ingresos	Ingreso					Diferencia (6= 5 - 1 )
	Estimado	Ampliaciones y Reducciones (+ ó -)	Modificado	Devengado	Recaudado	
	(1)	(2)	(3= 1 +2)	(4)	(5)	
Impuestos			0			0
Cuotas y Aportaciones de Seguridad Social	0	0	0	0	0	0
Contribuciones de Mejoras	0		0			0
Derechos	0		0			0
Productos	7,560,000		7,560,000	3,432,404	3,432,404	-4,127,596
Aprovechamientos			0			0
Ingresos por Ventas de Bienes, Prestacion de Servicios y Otros Ingresos	3,170,000		3,170,000	1,021,562	1,021,562	-2,148,438
Participaciones, Aportaciones, Convenios, Incentivos Derivados de la Colaboración Fiscal y Fondos Distintos de Aportaciones			0			0
Transferencias, Asignaciones, Subsidios y Subvenciones, y Pensiones y Jubilaciones	0	0	0	0	0	0
Ingresos Derivados de Financiamientos			0			0
<b>Total</b>	<b>10,730,000</b>	<b>0</b>	<b>10,730,000</b>	<b>4,453,965</b>	<b>4,453,965</b>	<b>-6,276,035</b>
					Ingresos Excedentes	

Rubros de Ingresos	Ingreso					Diferencia
	Estimado	Ampliaciones y Reducciones (+ ó -)	Modificado	Devengado	Recaudado	
	(1)	(2)	(3= 1 +2)	(4)	(5)	
<b>Estado Analítico de Ingresos Por Fuente de Financiamiento</b>	<b>Ingreso</b>					
	Estimado	Ampliaciones y Reducciones (+ ó -)	Modificado	Devengado	Recaudado	Diferencia
	(1)	(2)	(3= 1 +2)	(4)	(5)	(6= 5 - 1)
<b>Ingresos del Poder Ejecutivo Federal o Estatal y de los Municipios</b>	0	0	0	0	0	0
Impuestos	0	0	0	0	0	0
Cuotas y Aportaciones de Seguridad Social						
Contribuciones de Mejoras			0			0
Derechos			0			0
Productos <sup>1</sup>			0		0	0
Aprovechamientos <sup>2</sup>			0			0
Participaciones, Aportaciones, Convenios, Incentivos Derivados de la Colaboración Fiscal y Fondos Distintos de Aportaciones			0			0
Transferencias, Asignaciones, Subsidios y Subvenciones, y Pensiones y Jubilaciones			0			0
<b>Ingresos De los Entes Públicos de los Poderes Legislativo y Judicial, de los Órganos Autonomos y del Sector Paraestatal o Paramunicipal, así como de las Empresas Productivas del Estado</b>	10,730,000	0	10,730,000	4,453,965	4,453,965	-6,276,035
Cuotas y Aportaciones de Seguridad Social	0		0			0
Productos <sup>1</sup>	7,560,000		7,560,000	3,432,404	3,432,404	-4,127,596
Ingresos por ventas de Bienes, Prestación de Servicios y Otros Ingresos <sup>3</sup>	3,170,000		3,170,000	1,021,562	1,021,562	-2,148,438
Transferencias, Asignaciones, Subsidios y Subvenciones, y Pensiones y Jubilaciones	0	0	0	0	0	0
<b>Ingresos derivados de Financiamiento</b>	0	0	0	0	0	0
Ingresos Derivados de Financiamientos	0		0			0
<b>Total</b>	<b>10,730,000</b>	<b>0</b>	<b>10,730,000</b>	<b>4,453,965</b>	<b>4,453,965</b>	<b>-6,276,035</b>
						Ingresos Excedentes

Elaboró: J. Manuel Maldonado Maciel  
Puesto: Enlace Admvo. y Contable

<sup>1</sup> Incluye intereses que generan las cuentas bancarias de los entes públicos en productos.

<sup>2</sup> Incluye donativos en efectivo del Poder Ejecutivo, entre otros aprovechamientos.

<sup>3</sup> Se refiere a los ingresos propios obtenidos por los Poderes Legislativo y Judicial, los Órganos Autónomos y las entidades de la administración pública paraestatal y paramunicipal, por sus actividades diversas no inherentes a su operación que general recursos y que no sean ingresos por venta de bienes o prestación de servicios, tales como donativos en efectivo, entre otros.

Autorizó: Lic. Dora Evelyn Triguéras Durón  
Puesto: Secretaria Ejecutiva

**Fideicomiso Maestro para el Financiamiento del Sector Agropecuario en Sonora "AGROSON"**  
**Estado Analítico de Ingresos Detallado – LDF**  
**Del 01 de ENERO al 30 de JUNIO de 2024**

Concepto (c)	Ingreso					Diferencia (e)
	Estimado (d)	Ampliaciones/ (Reducciones)	Modificado	Devengado	Recaudado	
<b>Ingresos de Libre Disposición</b>						
A. Impuestos	-	-	-	-	-	-
B. Cuotas y Aportaciones de Seguridad Social	-	-	-	-	-	-
C. Contribuciones de Mejoras	-	-	-	-	-	-
D. Derechos	-	-	-	-	-	-
E. Productos	7,560,000.00	-	7,560,000.00	3,432,403.74	3,432,403.74	4,127,596.26
F. Aprovechamientos	-	-	-	-	-	-
G. Ingresos por Ventas de Bienes y Prestación de Servicios	3,170,000.00	-	3,170,000.00	1,021,561.54	1,021,561.54	2,148,438.46
H. Participaciones	-	-	-	-	-	-
(H=h1+h2+h3+h4+h5+h6+h7+h8+h9+h10+h11)						
h1) Fondo General de Participaciones	-	-	-	-	-	-
h2) Fondo de Fomento Municipal	-	-	-	-	-	-
h3) Fondo de Fiscalización y Recaudación	-	-	-	-	-	-
h4) Fondo de Compensación	-	-	-	-	-	-
h5) Fondo de Extracción de Hidrocarburos	-	-	-	-	-	-
h6) Impuesto Especial Sobre Producción y Servicios	-	-	-	-	-	-
h7) 0.136% de la Recaudación Federal Participable	-	-	-	-	-	-
h8) 3.17% Sobre Extracción de Petróleo	-	-	-	-	-	-
h9) Gasolinas y Diésel	-	-	-	-	-	-
h10) Fondo del Impuesto Sobre la Renta	-	-	-	-	-	-
h11) Fondo de Estabilización de los Ingresos de las Entidades Federativas	-	-	-	-	-	-
I. Incentivos Derivados de la Colaboración Fiscal (I=i1+i2+i3+i4+i5)	-	-	-	-	-	-
i1) Tenencia o Uso de Vehículos	-	-	-	-	-	-
i2) Fondo de Compensación ISAN	-	-	-	-	-	-
i3) Impuesto Sobre Automóviles Nuevos	-	-	-	-	-	-

Concepto (c)	Ingreso					Diferencia (e)
	Estimado (d)	Ampliaciones/ (Reducciones)	Modificado	Devengado	Recaudado	
i4) Fondo de Compensación de Repecos-Intermedios	-	-	-	-	-	-
i5) Otros Incentivos Económicos	-	-	-	-	-	-
J. Transferencias y Asignaciones	-	-	-	-	-	-
K. Convenios	-	-	-	-	-	-
k1) Otros Convenios y Subsidios	-	-	-	-	-	-
L. Otros Ingresos de Libre Disposición (L=I1+I2)	-	-	-	-	-	-
I1) Participaciones en Ingresos Locales	-	-	-	-	-	-
I2) Otros Ingresos de Libre Disposición	-	-	-	-	-	-
<b>I. Total de Ingresos de Libre Disposición (I=A+B+C+D+E+F+G+H+I+J+K+L)</b>	<b>10,730,000.00</b>	<b>-</b>	<b>10,730,000.00</b>	<b>4,453,965.28</b>	<b>4,453,965.28</b>	<b>6,276,034.72</b>
<b>Ingresos Excedentes de Ingresos de Libre Disposición</b>						
<b>Transferencias Federales Etiquetadas</b>						
A. Aportaciones (A=a1+a2+a3+a4+a5+a6+a7+a8)	-	-	-	-	-	-
a1) Fondo de Aportaciones para la Nómina Educativa y Gasto Operativo	-	-	-	-	-	-
a2) Fondo de Aportaciones para los Servicios de Salud	-	-	-	-	-	-
a3) Fondo de Aportaciones para la Infraestructura Social	-	-	-	-	-	-
a4) Fondo de Aportaciones para el Fortalecimiento de los Municipios y de las Demarcaciones Territoriales del Distrito Federal	-	-	-	-	-	-
a5) Fondo de Aportaciones Múltiples	-	-	-	-	-	-
a6) Fondo de Aportaciones para la Educación Tecnológica y de Adultos	-	-	-	-	-	-
a7) Fondo de Aportaciones para la Seguridad Pública de los Estados y del Distrito Federal	-	-	-	-	-	-
a8) Fondo de Aportaciones para el Fortalecimiento de las Entidades Federativas	-	-	-	-	-	-
B. Convenios (B=b1+b2+b3+b4)	-	-	-	-	-	-
b1) Convenios de Protección Social en Salud	-	-	-	-	-	-
b2) Convenios de Descentralización	-	-	-	-	-	-
b3) Convenios de Reasignación	-	-	-	-	-	-
b4) Otros Convenios y Subsidios	-	-	-	-	-	-
C. Fondos Distintos de Aportaciones (C=c1+c2)	-	-	-	-	-	-
c1) Fondo para Entidades Federativas y Municipios Productores de Hidrocarburos	-	-	-	-	-	-

Concepto (c)	Ingreso				Diferencia (e)	
	Estimado (d)	Ampliaciones/ (Reducciones)	Modificado	Devengado		Recaudado
c2) Fondo Minero	-	-	-	-	-	-
D. Transferencias, Asignaciones, Subsidios y Subvenciones, y Pensiones y Jubilaciones	-	-	-	-	-	-
E. Otras Transferencias Federales Etiquetadas	-	-	-	-	-	-
<b>II. Total de Transferencias Federales Etiquetadas (II = A + B + C + D + E)</b>	-	-	-	-	-	-
<b>III. Ingresos Derivados de Financiamientos (III = A)</b>	-	-	-	-	-	-
A. Ingresos Derivados de Financiamientos	-	-	-	-	-	-
<b>IV. Total de Ingresos (IV = I + II + III)</b>	<b>10,730,000.00</b>	-	<b>10,730,000.00</b>	<b>4,453,965.28</b>	<b>4,453,965.28</b>	<b>6,276,034.72</b>
<b>Datos Informativos</b>						
1. Ingresos Derivados de Financiamientos con Fuente de Pago de Ingresos de Libre Disposición	-	-	-	-	-	-
2. Ingresos Derivados de Financiamientos con Fuente de Pago de Transferencias Federales Etiquetadas	-	-	-	-	-	-
<b>3. Ingresos Derivados de Financiamientos (3 = 1 + 2)</b>	-	-	-	-	-	-

Elaboró: J. Manuel Maldonado Maciel  
Puesto: Enlace Admvo. y Contable

Autorizó: Lic. Dora Evelyn Triguera Durón  
Puesto: Secretaria Ejecutiva

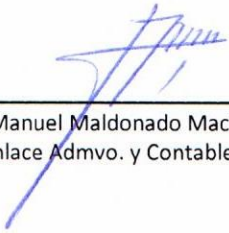



**Fideicomiso Maestro para el Financiamiento del Sector Agropecuario en Sonora "AGROSON"**  
**Conciliación entre los Ingresos Presupuestarios y Contables**  
 Al 30 de Junio de 2024

<b>1. Total de Ingresos Presupuestarios</b>		<b>4,453,965.28</b>
<b>2. Mas Ingresos contables No Presupuestarios</b>		
Ingresos Financieros		
Incremento por Variación de Inventarios		
Disminución del Exceso de Estimaciones por Pérdida o Deterioro u Obsolescencia		
Disminución del Exceso de Provisiones		
Otros Ingresos y Beneficios Varios	<b>283.71</b>	
Otros Ingresos Contables No Presupuestarios		
<b>3. Menos Ingresos Presupuestarios No Contables</b>		
Aprovechamientos Patrimoniales		
Ingresos Derivados de Financiamientos		
Otros Ingresos Presupuestarios No Contables		
<b>4. Total de Ingresos Contables (4= 1 + 2 - 3)</b>		<b>4,454,248.99</b>

1. Se deberán incluir los Ingresos Contables No Presupuestarios que no se regularizaron presupuestariamente durante el ejercicio

2. Los Ingresos Financieros y otros ingresos se regularizarán presupuestariamente de acuerdo a la legislación aplicable

  
 \_\_\_\_\_  
 Elaboró: J. Manuel Maldonado Maciel  
 Puesto: Enlace Admvo. y Contable

  
 \_\_\_\_\_  
 Autorizó: Lic. Dora Evelyn Triguerras Durón  
 Puesto: Secretaria Ejecutiva

**Fideicomiso Maestro para el Financiamiento del Sector Agropecuario en Sonora "AGROSON"**  
**Estado Analítico del Ejercicio Presupuesto de Egresos**  
**Clasificación por Objeto del Gasto (Capítulo y Concepto)**  
**Del 01 de ENERO al 30 de JUNIO de 2024**

Ejercicio del Presupuesto por Capítulo del Gasto	Egresos Aprobado Anual (1)	Ampliaciones/ (Reducciones) (2)	Egresos Modificado Anual (3=1+2)	Egresos Devengado Acumulado (4)	Egresos Pagado Acumulado (5)	Subejercicio (6 = 3 - 4)
Servicios Personales	0	0	0	0	0	0
Remuneraciones al Personal de Carácter Permanente			0			0
Remuneraciones al Personal de Carácter Transitorio			0			0
Remuneraciones Adicionales y Especiales			0			0
Seguridad Social			0			0
Otras Prestaciones Sociales y Económicas			0			0
Previsiones			0			0
Pago de Estímulos a Servidores Públicos			0			0
Materiales y Suministros	212,324	0	212,324	50,088	50,088	162,236
Materiales de Administración, Emisión de Documentos y Artículos Oficiales	46,000	0	46,000	17,230	17,230	28,770
Alimentos y Utensilios	19,824	0	19,824	5,663	5,663	14,161
Materias Primas y Materiales de Producción y Comercialización			0			0
Materiales y Artículos de Construcción y de Reparación			0			0
Productos Químicos, Farmacéuticos y de Laboratorio			0			0
Combustibles, Lubricantes y Aditivos	116,500	0	116,500	26,496	26,496	90,004
Vestuario, Blancos, Prendas de Protección y Artículos Deportivos			0			0
Materiales y Suministros Para Seguridad			0			0
Herramientas, Refacciones y Accesorios Menores	30,000		30,000	699	699	29,301
Servicios Generales	5,151,000	0	5,151,000	2,277,997	2,277,997	2,873,003
Servicios Básicos	14,600	0	14,600	0	0	14,600
Servicios de Arrendamiento	0		0			0
Servicios Profesionales, Científicos, Técnicos y Otros Servicios	4,143,000	0	4,143,000	1,930,437	1,930,437	2,212,563
Servicios Financieros, Bancarios y Comerciales	459,800	0	459,800	236,024	236,024	223,776
Servicios de Instalación, Reparación, Mantenimiento y Conservación	155,000	0	155,000	2,690	2,690	152,310
Servicios de Comunicación Social y Publicidad.			0			0
Servicios de Traslado y Viáticos	343,600	0	343,600	101,139	101,139	242,461
Servicios Oficiales	10,000	0	10,000	4,199	4,199	5,801
Otros Servicios Generales	25,000	0	25,000	3,508	3,508	21,492
Transferencias, Asignaciones, Subsidios y Otras Ayudas	0	0	0	0	0	0
Transferencias Internas y Asignaciones al Sector Público			0			0
Transferencias al Resto del Sector Público			0			0
Subsidios y Subvenciones			0			0
Ayudas Sociales			0			0
Pensiones y Jubilaciones			0			0
Transferencias a Fideicomisos, Mandatos y Otros Análogos			0			0
Transferencias a la Seguridad Social			0			0
Donativos			0			0
Transferencias al Exterior			0			0
Bienes Muebles, Inmuebles e Intangibles	0	0	0	0	0	0
Mobiliario y Equipo de Administración	0		0			0
Mobiliario y Equipo Educacional y Recreativo			0			0
Equipo e Instrumental Médico y de Laboratorio			0			0
Vehículos y Equipo de Transporte			0			0
Equipo de Defensa y Seguridad			0			0
Maquinaria, Otros Equipos y Herramientas			0			0
Activos Biológicos			0			0
Bienes Inmuebles			0			0
Activos Intangibles			0			0
Inversión Pública	0	0	0	0	0	0
Obra Pública en Bienes de Dominio Público			0			0
Obra Pública en Bienes Propios			0			0
Proyectos Productivos y Acciones de Fomento			0			0
Inversiones Financieras y Otras Provisiones	5,366,676	0	5,366,676	0	0	5,366,676
Inversiones Para el Fomento de Actividades Productivas.			0			0
Acciones y Participaciones de Capital	0	0	0			0

Ejercicio del Presupuesto por Capítulo del Gasto	Egresos Aprobado Anual (1)	Ampliaciones/ (Reducciones) (2)	Egresos Modificado Anual (3=1+2)	Egresos Devengado Acumulado (4)	Egresos Pagado Acumulado (5)	Subejercicio (6 = 3 - 4)
Compra de Títulos y Valores			0			0
Concesión de Préstamos	5,366,676		5,366,676			5,366,676
Inversiones en Fideicomisos, Mandatos y Otros Análogos			0			0
Otras Inversiones Financieras			0			0
Provisiones para Contingencias y Otras Erogaciones Especiales			0			0
Participaciones y Aportaciones	0	0	0	0	0	0
Participaciones			0			0
Aportaciones			0			0
Convenios			0			0
Deuda Pública	0	0	0	0	0	0
Amortización de la Deuda Pública			0			0
Intereses de la Deuda Pública			0			0
Comisiones de la Deuda Pública			0			0
Gastos de la Deuda Pública			0			0
Costo por Coberturas			0			0
Apoyos Financieros			0			0
Adeudos de Ejercicios Fiscales Anteriores (Adefas)			0			0
<b>Total del Gasto</b>	<b>10,730,000</b>	<b>0</b>	<b>10,730,000</b>	<b>2,328,086</b>	<b>2,328,086</b>	<b>8,401,914</b>

Elaboró: J. Manuel Maldonado Maciel  
Puesto: Enlace Admvo. y Contable

Autorizó: Lic. Dora Evelyn Triguera Durón  
Puesto: Secretaria Ejecutiva



Concepto (c)	Egresos					Subejercicio (e)
	Aprobado (d)	Ampliaciones/ Reducciones	Modificado	Devengado	Pagado	
h2) Aportaciones			-			-
h3) Convenios			-			-
I. Deuda Pública (I=I1+I2+I3+I4+I5+I6+I7)	-	-	-	-	-	-
i1) Amortización de la Deuda Pública			-			-
i2) Intereses de la Deuda Pública			-			-
i3) Comisiones de la Deuda Pública			-			-
i4) Gastos de la Deuda Pública			-			-
i5) Costo por Coberturas			-			-
i6) Apoyos Financieros			-			-
i7) Adeudos de Ejercicios Fiscales Anteriores (ADEFAS)			-			-
II. Gasto Etiquetado (II=A+B+C+D+E+F+G+H+I)	-	-	-	-	-	-
A. Servicios Personales (A=a1+a2+a3+a4+a5+a6+a7)	-	-	-	-	-	-
a1) Remuneraciones al Personal de Carácter Permanente			-			-
a2) Remuneraciones al Personal de Carácter Transitorio			-			-
a3) Remuneraciones Adicionales y Especiales			-			-
a4) Seguridad Social			-			-
a5) Otras Prestaciones Sociales y Económicas			-			-
a6) Previsiones			-			-
a7) Pago de Estímulos a Servidores Públicos			-			-
B. Materiales y Suministros (B=b1+b2+b3+b4+b5+b6+b7+b8+b9)	-	-	-	-	-	-
b1) Materiales de Administración, Emisión de Documentos y Artículos Oficiales			-			-
b2) Alimentos y Utensilios			-			-
b3) Materias Primas y Materiales de Producción y Comercialización			-			-
b4) Materiales y Artículos de Construcción y de Reparación			-			-
b5) Productos Químicos, Farmacéuticos y de Laboratorio			-			-
b6) Combustibles, Lubricantes y Aditivos			-			-
b7) Vestuario, Blancos, Prendas de Protección y Artículos Deportivos			-			-
b8) Materiales y Suministros Para Seguridad			-			-
b9) Herramientas, Refacciones y Accesorios Menores			-			-
C. Servicios Generales (C=c1+c2+c3+c4+c5+c6+c7+c8+c9)	-	-	-	-	-	-
c1) Servicios Básicos			-			-
c2) Servicios de Arrendamiento			-			-
c3) Servicios Profesionales, Científicos, Técnicos y Otros Servicios			-			-
c4) Servicios Financieros, Bancarios y Comerciales			-			-
c5) Servicios de Instalación, Reparación, Mantenimiento y Conservación			-			-
c6) Servicios de Comunicación Social y Publicidad			-			-
c7) Servicios de Traslado y Viáticos			-			-
c8) Servicios Oficiales			-			-
c9) Otros Servicios Generales			-			-
D. Transferencias, Asignaciones, Subsidios y Otras Ayudas (D=d1+d2+d3+d4+d5+d6+d7+d8+d9)	-	-	-	-	-	-
d1) Transferencias Internas y Asignaciones al Sector Público			-			-
d2) Transferencias al Resto del Sector Público			-			-
d3) Subsidios y Subvenciones			-			-
d4) Ayudas Sociales			-			-
d5) Pensiones y Jubilaciones			-			-
d6) Transferencias a Fideicomisos, Mandatos y Otros Análogos			-			-
d7) Transferencias a la Seguridad Social			-			-
d8) Donativos			-			-
d9) Transferencias al Exterior			-			-
E. Bienes Muebles, Inmuebles e Intangibles (E=e1+e2+e3+e4+e5+e6+e7+e8+e9)	-	-	-	-	-	-
e1) Mobiliario y Equipo de Administración			-			-
e2) Mobiliario y Equipo Educativo y Recreativo			-			-
e3) Equipo e Instrumental Médico y de Laboratorio			-			-
e4) Vehículos y Equipo de Transporte			-			-
e5) Equipo de Defensa y Seguridad			-			-
e6) Maquinaria, Otros Equipos y Herramientas			-			-
e7) Activos Biológicos			-			-
e8) Bienes Inmuebles			-			-
e9) Activos Intangibles			-			-
F. Inversión Pública (F=f1+f2+f3)	-	-	-	-	-	-
f1) Otra Pública en Bienes de Dominio Público			-			-
f2) Otra Pública en Bienes Propios			-			-
f3) Proyectos Productivos y Acciones de Fomento			-			-
G. Inversiones Financieras y Otras Provisiones (G=g1+g2+g3+g4+g5+g6+g7)	-	-	-	-	-	-
g1) Inversiones Para el Fomento de Actividades Productivas			-			-
g2) Acciones y Participaciones de Capital			-			-
g3) Compra de Títulos y Valores			-			-
g4) Concesión de Préstamos			-			-
g5) Inversiones en Fideicomisos, Mandatos y Otros Análogos			-			-
Fideicomiso de Desastres Naturales (Informativo)			-			-

Concepto (c)	Egresos					Subejercicio (e)
	Aprobado (d)	Ampliaciones/ (Reducciones)	Modificado	Devengado	Pagado	
g6) Otras Inversiones Financieras			-			-
g7) Provisiones para Contingencias y Otras Erogaciones Especiales			-			-
H. Participaciones y Aportaciones (H=h1+h2+h3)			-			-
h1) Participaciones			-			-
h2) Aportaciones			-			-
h3) Convenios			-			-
I. Deuda Pública (I=i1+i2+i3+i4+i5+i6+i7)			-			-
i1) Amortización de la Deuda Pública			-			-
i2) Intereses de la Deuda Pública			-			-
i3) Comisiones de la Deuda Pública			-			-
i4) Gastos de la Deuda Pública			-			-
i5) Costo por Coberturas			-			-
i6) Apoyos Financieros			-			-
i7) Adeudos de Ejercicios Fiscales Anteriores (ADEFAS)			-			-
III. Total de Egresos (III = I + II)	10.730.000,00	-	10.730.000,00	2.328.085,65	2.328.085,65	8.401.914,35


Elaboró: J. Manuel Maldonado Maciel  
Puesto: Enlace Admvo. y Contable

Autorizó: Lic. Dora Evelyn Triguera Durón  
Puesto: Secretaría Ejecutiva

**Fideicomiso Maestro para el Financiamiento del Sector Agropecuario en Sonora "AGROSON"**  
**Estado Analítico del Ejercicio Presupuesto de Egresos**  
**Clasificación Económica (por Tipo de Gasto)**  
**Del 01 de ENERO al 30 de JUNIO de 2024**

Concepto	Egresos Aprobado Anual (1)	Ampliaciones/ (Reducciones) (2)	Egresos Modificado Anual (3=1+2)	Egresos Devengado Acumulado (4)	Egresos Pagado Acumulado (5)	Subejercicio (6 = 3 - 4)
Gasto Corriente	10,730,000	0	10,730,000	2,328,086	2,328,086	8,401,914
Gasto de Capital			0			0
Inversiones Financieras y Otras Provisiones	0	0	0	0	0	0
Pensiones y Jubilaciones			0			0
Participaciones			0			0
<b>Total del Gasto</b>	<b>10,730,000</b>	<b>0</b>	<b>10,730,000</b>	<b>2,328,086</b>	<b>2,328,086</b>	<b>8,401,914</b>

  
 Elaboró: J. Manuel Maldonado Maciel  
 Puesto: Enlace Admvo. y Contable

  
 Autorizó: Lic. Dora Evelyn Triguerras Durón  
 Puesto: Secretaría Ejecutiva

**Fideicomiso Maestro para el Financiamiento del Sector Agropecuario en Sonora "AGROSON"**  
**Estado Analítico del Ejercicio Presupuesto de Egresos**  
**Clasificación Administrativa (Por Unidad Administrativa)**  
**Del 01 de ENERO al 30 de JUNIO de 2024**

Clasificación Administrativa (Por Unidad Administrativa)	Egresos Aprobado Anual (1)	Ampliaciones/ (Reducciones) (2)	Egresos Modificado Anual (3+1+2)	Egresos Devengado Acumulado (4)	Egresos Pagado Acumulado (5)	Subejercicio (6 = 3 - 4)
Secretaría Ejecutiva	10,730,000	0	10,730,000	2,328,086	2,328,086	8,401,914
<b>Total del Gasto</b>	<b>10,730,000</b>	<b>0</b>	<b>10,730,000</b>	<b>2,328,086</b>	<b>2,328,086</b>	<b>8,401,914</b>

Elaboró: J. Manuel Melgobado Maciel  
Puesto: Enlace Admvo. y Contable

Autorizó: Lic. Dora Evelyn Triguerras Durón  
Puesto: Secretaria Ejecutiva



# Fideicomiso Maestro para el Financiamiento del Sector Agropecuario en Sonora "AGROSON"

Estado Analítico del Ejercicio del Presupuesto de Egresos Detallado - LDF


Clasificación Administrativa

Del 01 de ENERO al 30 de JUNIO de 2024

(PESOS)

Concepto (c)	Egresos					Subejercicio (e)
	Aprobado (d)	Ampliaciones/ (Reducciones)	Modificado	Devengado	Pagado	
<b>I. Gasto No Etiquetado</b> <b>(I=A+B+C+D+E+F+G+H)</b>						
A. Secretaría Ejecutiva	10,730,000.00	-	10,730,000.00	2,328,085.65	2,328,085.65	8,401,914.35
B. Dependencia o Unidad Administrativa 2	10,730,000.00	-	10,730,000.00	2,328,085.65	2,328,085.65	8,401,914.35
C. Dependencia o Unidad Administrativa 3						
D. Dependencia o Unidad Administrativa 4						
E. Dependencia o Unidad Administrativa 5						
F. Dependencia o Unidad Administrativa 6						
G. Dependencia o Unidad Administrativa 7						
H. Dependencia o Unidad Administrativa xx						
<b>II. Gasto Etiquetado</b> <b>(II=A+B+C+D+E+F+G+H)</b>						
A. Dependencia o Unidad Administrativa 1						
B. Dependencia o Unidad Administrativa 2						
C. Dependencia o Unidad Administrativa 3						
D. Dependencia o Unidad Administrativa 4						
E. Dependencia o Unidad Administrativa 5						
F. Dependencia o Unidad Administrativa 6						
G. Dependencia o Unidad Administrativa 7						
H. Dependencia o Unidad Administrativa xx						
<b>III. Total de Egresos (III = I + II)</b>	10,730,000.00	-	10,730,000.00	2,328,085.65	2,328,085.65	8,401,914.35

  
 Elaboró: J. Manuel Maldonado Maciel  
 Puesto: Enlace Admvo. y Contable

  
 Autorizó: Lic. Dora Evelyn Triguerras Durón  
 Puesto: Secretaria Ejecutiva

**Fideicomiso Maestro para el Financiamiento del Sector Agropecuario en Sonora "AGROSON"**  
**Estado Analítico del Ejercicio Presupuesto de Egresos**  
**Clasificación Administrativa (Por Poderes)**  
**Del 01 de ENERO al 30 de JUNIO de 2024**

Clasificación Administrativa (Por Poderes)	Egresos Aprobado Anual (1)	Ampliaciones/ (Reducciones) (2)	Egresos Modificado Anual (3=1+2)	Egresos Devengado Acumulado (4)	Egresos Pagado Acumulado (5)	Subejercicio (6 = 3 - 4)
Poder Ejecutivo	10,730,000	0	10,730,000	2,328,086	2,328,086	8,401,914
Poder Legislativo			0			0
Poder Judicial			0			0
Órganos Autónomos			0			0
<b>Total del Gasto</b>	<b>10,730,000</b>	<b>0</b>	<b>10,730,000</b>	<b>2,328,086</b>	<b>2,328,086</b>	<b>8,401,914</b>

Elaboró: J. Manuel Maldonado Maciel  
Puesto: Enlace Admvo. y Contable

  
Autorizó: Lic. Dora Evelyn Triguerras Durón  
Puesto: Secretaria Ejecutiva

Fideicomiso Maestro para el Financiamiento del Sector Agropecuario en Sonora "AGROSON"

Estado Analítico del Ejercicio Presupuesto de Egresos

Clasificación Administrativa (Por Tipo de Organismos o Entidad Paraestatal)

Del 01 de ENERO al 30 de JUNIO de 2024

Concepto	Egresos Aprobado Anual (1)	Ampliaciones/ (Reducciones) (2)	Egresos Modificado Anual (3=1+2)	Egresos Devengado Acumulado (4)	Egresos Pagado Acumulado (5)	Subejercicio (6 = 3 - 4)
Entidades Paraestatales y Fideicomisos No Empresariales y No Financieros			0			0
Instituciones Públicas de la Seguridad Social			0			0
Entidades Paraestatales Empresariales No Financieras con Participación Estatal Mayoritaria			0			0
Fideicomisos Empresariales No Financieros con Participación Estatal Mayoritaria			0			0
Entidades Paraestatales Empresariales Financieras Monetarias con Participación Estatal Mayoritaria			0			0
Entidades Paraestatales Empresariales Financieras No Monetarias con Participación Estatal Mayoritaria			0			0
Fideicomisos Financieros Públicos con Participación Estatal Mayoritaria	10,730,000	0	10,730,000	2,328,086	2,328,086	8,401,914
<b>Total del Gasto</b>	<b>10,730,000</b>	<b>0</b>	<b>10,730,000</b>	<b>2,328,086</b>	<b>2,328,086</b>	<b>8,401,914</b>

Elaboró: J. Manuel Maldonado Maciel  
Puesto: Enlace Admvo. y Contable

Autorizó: Lic. Dora Evelyn Triguerras Durón  
Puesto: Secretaria Ejecutiva

**Fideicomiso Maestro para el Financiamiento del Sector Agropecuario en Sonora "AGROSON"**  
**Estado Analítico del Ejercicio Presupuesto de Egresos**  
**Clasificación Funcional (Finalidad y Función)**  
**Del 01 de ENERO al 30 de JUNIO de 2024**

Concepto	Egresos Aprobado Anual (1)	Ampliaciones/ (Reducciones) (2)	Egresos Modificado Anual (3=1+2)	Egresos Devengado Acumulado (4)	Egresos Pagado Acumulado (5)	Subejercicio (6 = 3 - 4)
<b>Gobierno</b>	0	0	0	0	0	0
Legislación			0			0
Justicia			0			0
Coordinación de la Política de Gobierno			0			0
Relaciones Exteriores			0			0
Asuntos Financieros y Hacendarios			0			0
Seguridad Nacional			0			0
Asuntos de Orden Público y Seguridad Interior			0			0
Otros Servicios Generales			0			0
<b>Desarrollo Social</b>	0	0	0	0	0	0
Protección Ambiental			0			0
Viviendas y Servicios a la Comunidad			0			0
Salud			0			0
Recreación, Cultura y Otras Manifestaciones Sociales			0			0
Educación			0			0
Protección Social			0			0
Otros Asuntos Sociales			0			0
<b>Desarrollo Económico</b>	10,730,000	0	10,730,000	2,328,086	2,328,086	8,401,914
Asuntos Económicos, Comerciales y Laborales en General			0			0
Agropecuaria, Silvicultura, Pesca y Caza	10,730,000	0	10,730,000	2,328,086	2,328,086	8,401,914
Combustibles y Energía			0			0
Minería, Manufacturas y Construcción			0			0
Transporte			0			0
Comunicaciones			0			0
Turismo			0			0
Ciencia, Tecnología e Innovación			0			0
Otras Industrias y Otros Asuntos Económicos			0			0
<b>Otras No Clasificadas en funciones anteriores</b>	0	0	0	0	0	0
Transacciones de la Deuda Pública / Costo financiero de la Deuda	0	0	0	0	0	0
Transferencias, Participaciones y Aportaciones entre Diferentes Niveles y Órdenes de gobierno			0			0
Saneamiento del Sistema Financiero			0			0
Adeudos de ejercicios Fiscales Anteriores			0			0
<b>Total del Gasto</b>	10,730,000	0	10,730,000	2,328,086	2,328,086	8,401,914

Elaboró: J. Manuel Maldonado Maciel  
Puesto: Enlace Admvo. y Contable

Autorizó: Lic. Dora Evelyn Triguerras Durón  
Puesto: Secretaria Ejecutiva

# Fideicomiso Maestro para el Financiamiento del Sector Agropecuario en Sonora "AGROSON"

Estado Analítico del Ejercicio del Presupuesto de Egresos Detallado - LDF

Clasificación Funcional (Finalidad y Función)

Del 01 de ENERO al 30 de JUNIO de 2024


(PESOS)

Concepto (c)	Egresos					Subejercicio (e)
	Aprobado (d)	Ampliaciones/ (Reducciones)	Modificado	Devengado	Pagado	
<b>I. Gasto No Etiquetado (I=A+B+C+D)</b> <b>A. Gobierno (A=a1+a2+a3+a4+a5+a6+a7+a8)</b> a1) Legislación a2) Justicia a3) Coordinación de la Política de Gobierno a4) Relaciones Exteriores a5) Asuntos Financieros y Hacendarios a6) Seguridad Nacional a7) Asuntos de Orden Público y de Seguridad Interior a8) Otros Servicios Generales	10,730,000.00	-	10,730,000.00	2,328,085.65	2,328,085.65	8,401,914.35
<b>B. Desarrollo Social (B=b1+b2+b3+b4+b5+b6+b7)</b> b1) Protección Ambiental b2) Vivienda y Servicios a la Comunidad b3) Salud b4) Recreación, Cultura y Otras Manifestaciones Sociales b5) Educación b6) Protección Social b7) Otros Asuntos Sociales	-	-	-	-	-	-
<b>C. Desarrollo Económico (C=c1+c2+c3+c4+c5+c6+c7+c8+c9)</b> c1) Asuntos Económicos, Comerciales y Laborales en General c2) Agropecuaria, Silvicultura, Pesca y Caza c3) Combustibles y Energía c4) Minería, Manufacturas y Construcción	10,730,000.00	-	10,730,000.00	2,328,085.65	2,328,085.65	8,401,914.35
	10,730,000.00	-	10,730,000.00	2,328,085.65	2,328,085.65	8,401,914.35


Concepto (c)	Egresos					Subejercicio (e)
	Aprobado (d)	Ampliaciones/ (Reducciones)	Modificado	Devengado	Pagado	
c5) Transporte c6) Comunicaciones c7) Turismo c8) Ciencia, Tecnología e Innovación c9) Otras Industrias y Otros Asuntos Económicos	-	-	-	-	-	-
D. Otras No Clasificadas en Funciones Anteriores (D=d1+d2+d3+d4)	-	-	-	-	-	-
d1) Transacciones de la Deuda Pública / Costo Financiero de la Deuda	-	-	-	-	-	-
d2) Transferencias, Participaciones y Aportaciones Entre Diferentes Niveles y Ordenes de Gobierno	-	-	-	-	-	-
d3) Saneamiento del Sistema Financiero	-	-	-	-	-	-
d4) Adeudos de Ejercicios Fiscales Anteriores	-	-	-	-	-	-
II. Gasto Etiquetado (I)=A+B+C+D	-	-	-	-	-	-
A. Gobierno (A=a1+a2+a3+a4+a5+a6+a7+a8)	-	-	-	-	-	-
a1) Legislación	-	-	-	-	-	-
a2) Justicia	-	-	-	-	-	-
a3) Coordinación de la Política de Gobierno	-	-	-	-	-	-
a4) Relaciones Exteriores	-	-	-	-	-	-
a5) Asuntos Financieros y Hacendarios	-	-	-	-	-	-
a6) Seguridad Nacional	-	-	-	-	-	-
a7) Asuntos de Orden Público y de Seguridad Interior	-	-	-	-	-	-
a8) Otros Servicios Generales	-	-	-	-	-	-
B. Desarrollo Social (B=b1+b2+b3+b4+b5+b6+b7)	-	-	-	-	-	-
b1) Protección Ambiental	-	-	-	-	-	-
b2) Vivienda y Servicios a la Comunidad	-	-	-	-	-	-
b3) Salud	-	-	-	-	-	-
b4) Recreación, Cultura y Otras Manifestaciones Sociales	-	-	-	-	-	-
b5) Educación	-	-	-	-	-	-
b6) Protección Social	-	-	-	-	-	-
b7) Otros Asuntos Sociales	-	-	-	-	-	-
C. Desarrollo Económico (C=c1+c2+c3+c4+c5+c6+c7+c8+c9)	-	-	-	-	-	-
c1) Asuntos Económicos, Comerciales y Laborales en General	-	-	-	-	-	-
c2) Agropecuaria, Silvicultura, Pesca y Caza	-	-	-	-	-	-
c3) Combustibles y Energía	-	-	-	-	-	-

Concepto (c)	Egresos					Subejercicio (e)
	Aprobado (d)	Ampliaciones/ (Reducciones)	Modificado	Devengado	Pagado	
c4) Minería, Manufacturas y Construcción						
c5) Transporte						
c6) Comunicaciones						
c7) Turismo						
c8) Ciencia, Tecnología e Innovación						
c9) Otras Industrias y Otros Asuntos Económicos						
D. Otras No Clasificadas en Funciones Anteriores (D=d1+d2+d3+d4)						
d1) Transacciones de la Deuda Pública / Costo Financiero de la Deuda	-					
d2) Transferencias, Participaciones y Aportaciones Entre Diferentes Niveles y Ordenes de Gobierno	-					
d3) Saneamiento del Sistema Financiero	-					
d4) Adeudos de Ejercicios Fiscales Anteriores	-					
III. Total de Egresos (III = I + II)	10,730,000.00	-	10,730,000.00	2,328,085.65	2,328,085.65	8,401,914.35

Elaboró: J. Manuel Maldonado Maciel  
Puesto: Enlace Admvo. y Contable



Autorizó: Lic. Dora Evelyn Triguerras Durón  
Puesto: Secretaria Ejecutiva



Nombre de la Entidad: Fideicomiso Maestro para el Financiamiento del Sector Agropecuario en Sonora

Estado Analítico del Ejercicio Presupuesto de Egresos

Por Partida del Gasto

Del 01 de ENERO al 30 de JUNIO de 2024

(PESOS)

Ejercicio del Presupuesto por Partida / Descripción		Egresos Aprobado Anual (1)	Ampliaciones/ (Reducciones) (2)	Egresos Modificado Anual (3=1+2)	Egresos Devengado Acumulado (4)	Egresos Pagado Acumulado (5)	Subejercicio (6 = 3 - 4)	% Avance Anual (7= 4/3)
1000	Servicios personales	-	-	-	-	-	-	0.00%
2000	Materiales y suministros	212,324.00	-	212,324.00	50,088.27	50,088.27	162,235.73	23.59%
2100	Materiales de administración, emisión de documentos y artículos oficiales	46,000.00	-	46,000.00	17,230.33	17,230.33	28,769.67	37.46%
211	Materiales, útiles y equipos menores de oficina	18,000.00	-	18,000.00	89.70	89.70	17,910.30	0.50%
21101	Materiales, útiles y equipos menores de oficina	18,000.00	-	18,000.00	89.70	89.70	17,910.30	0.50%
214	Materiales, útiles y equipos menores de tecnologías de la	25,000.00	-	25,000.00	15,161.20	15,161.20	9,838.80	60.64%
21401	Materiales y útiles para el procesamiento de equipos y bienes informáticos	25,000.00	-	25,000.00	15,161.20	15,161.20	9,838.80	60.64%
215	Material Impreso e Información Digital	-	-	-	-	-	-	#,DIV/0!
21502	Formatos Impresos	-	-	-	-	-	-	#,DIV/0!
216	Material de limpieza	3,000.00	-	3,000.00	1,979.43	1,979.43	1,020.57	65.98%
21601	Material de limpieza	3,000.00	-	3,000.00	1,979.43	1,979.43	1,020.57	65.98%
218	Materiales para el registro e identificación de bienes y	-	-	-	-	-	-	#,DIV/0!
21801	Placas, engomados, calcomanías y hologramas	-	-	-	-	-	-	#,DIV/0!
2200	Alimentos y utensilios	19,824.00	-	19,824.00	5,662.92	5,662.92	14,161.08	28.57%
221	Productos alimenticios para personas	18,824.00	-	18,824.00	5,124.90	5,124.90	13,699.10	27.23%
22101	Productos alimenticios para el personal en las instalaciones	18,824.00	-	18,824.00	5,124.90	5,124.90	13,699.10	27.23%
223	Utensilios para el servicio de alimentación	1,000.00	-	1,000.00	538.02	538.02	461.98	53.80%
22301	Utensilios para el servicio de alimentación	1,000.00	-	1,000.00	538.02	538.02	461.98	53.80%
2600	Combustibles, lubricantes y aditivos	116,500.00	-	116,500.00	26,496.02	26,496.02	90,003.98	22.74%
261	Combustibles, lubricantes y aditivos	116,500.00	-	116,500.00	26,496.02	26,496.02	90,003.98	22.74%
26101	Combustibles	114,000.00	-	114,000.00	25,485.94	25,485.94	88,514.06	22.36%
26102	Lubricantes y aditivos	2,500.00	-	2,500.00	1,010.08	1,010.08	1,489.92	40.40%
2900	Herramientas, refacciones y accesorios menores	30,000.00	-	30,000.00	699.00	699.00	29,301.00	2.33%
294	Refacciones y accesorios menores de equipo de computo y tecnologías de la información	30,000.00	-	30,000.00	699.00	699.00	29,301.00	2.33%
29401	Refacciones y accesorios menores de equipo de computo y tecnologías de la información	30,000.00	-	30,000.00	699.00	699.00	29,301.00	2.33%
3000	Servicios generales	5,151,000.00	-	5,151,000.00	2,277,997.38	2,277,997.38	2,873,002.62	44.22%
3100	Servicios básicos	14,600.00	-	14,600.00	-	-	14,600.00	0.00%
311	Energía eléctrica	-	-	-	-	-	-	#,DIV/0!
31101	Energía eléctrica	-	-	-	-	-	-	#,DIV/0!
313	Agua	-	-	-	-	-	-	#,DIV/0!
31301	Agua Potable	-	-	-	-	-	-	#,DIV/0!
314	Telefonía tradicional	6,600.00	-	6,600.00	-	-	6,600.00	0.00%
31401	Telefonía tradicional	6,600.00	-	6,600.00	-	-	6,600.00	0.00%
318	Servicios postales y telegráficos	8,000.00	-	8,000.00	-	-	8,000.00	0.00%
31801	Servicio postal	8,000.00	-	8,000.00	-	-	8,000.00	0.00%
3200	Servicio de arrendamiento	-	-	-	-	-	-	#,DIV/0!
322	Arrendamiento de Edificios	-	-	-	-	-	-	#,DIV/0!
32201	Arrendamiento de Edificios	-	-	-	-	-	-	#,DIV/0!
3300	Servicios profesionales, científicos, técnicos y otros servicios	60,000.00	-	60,000.00	-	-	60,000.00	0.00%
331	Servicios legales, de contabilidad, auditorías y relacionados	60,000.00	-	60,000.00	-	-	60,000.00	0.00%
33101	Servicios legales, de contabilidad, auditorías y relacionados	60,000.00	-	60,000.00	-	-	60,000.00	0.00%
333	Servicios de consultoría admva, procesos, técnica	4,083,000.00	-	4,083,000.00	1,930,437.06	1,930,437.06	2,152,562.94	47.28%
33301	Servicios de Informatica	-	-	-	-	-	-	-
33302	Servicios de consultorias	4,083,000.00	-	4,083,000.00	1,930,437.06	1,930,437.06	2,152,562.94	47.28%
3400	Servicios financieros, bancarios y comerciales	459,800.00	-	459,800.00	236,024.40	236,024.40	223,775.60	51.33%
341	Servicios financieros y bancarios	442,000.00	-	442,000.00	236,024.40	236,024.40	205,975.60	53.40%
34101	Servicios financieros y bancarios	442,000.00	-	442,000.00	236,024.40	236,024.40	205,975.60	53.40%
345	Seguros de bienes patrimoniales	17,800.00	-	17,800.00	-	-	17,800.00	0.00%
34501	Seguros de bienes patrimoniales	17,800.00	-	17,800.00	-	-	17,800.00	0.00%
3500	Servicios de instalación, reparación, mantenimiento y	155,000.00	-	155,000.00	2,689.92	2,689.92	152,310.08	1.74%
35100	Conserv. Y Manto. Menor de Inmuebles	50,000.00	-	50,000.00	-	-	50,000.00	0.00%
35101	Mantenimiento y Conservación de Inmuebles	50,000.00	-	50,000.00	-	-	50,000.00	0.00%
353	Conservación y mantenimiento menor de inmuebles	20,000.00	-	20,000.00	-	-	20,000.00	0.00%
35302	Mantenimiento y conservación de bienes informaticos	20,000.00	-	20,000.00	-	-	20,000.00	0.00%
352	Instalación, reparación y mantenimiento de mobiliario y equipo de administración, educacional y recreativo	5,000.00	-	5,000.00	-	-	5,000.00	0.00%
35201	Mantenimiento y conservación de mobiliario y equipo	5,000.00	-	5,000.00	-	-	5,000.00	0.00%



353	Instalación, reparación y mantenimiento de equipo de computo y tecnologías de información	25,000.00	-	25,000.00	-	-	25,000.00	0.00%
35301	Instalaciones	25,000.00	-	25,000.00	-	-	25,000.00	0.00%
355	Reparación y mantenimiento de equipo de transporte	50,000.00	-	50,000.00	2,689.92	2,689.92	47,310.08	5.38%
35501	Mantenimiento y conservación equipo de transporte	50,000.00	-	50,000.00	2,689.92	2,689.92	47,310.08	5.38%
357	Instalación, reparación y mantenimiento de maquinaria,	5,000.00	-	5,000.00	-	-	5,000.00	0.00%
35701	Mantenimiento y conservación de maquinaria y equipo	5,000.00	-	5,000.00	-	-	5,000.00	0.00%
358	Servicios de Limpieza y Manejo de Desechos	-	-	-	-	-	-	#DIV/0!
35801	Servicios de Limpieza y Manejo de Desechos	-	-	-	-	-	-	#DIV/0!
3700	Servicios de traslado y viáticos	343,600.00	-	343,600.00	101,139.00	101,139.00	242,461.00	29.44%
371	Pasajes Aereos	60,000.00	-	60,000.00	9,639.00	9,639.00	50,361.00	16.07%
37101	Pasajes Aereos	60,000.00	-	60,000.00	9,639.00	9,639.00	50,361.00	16.07%
375	Viáticos en el país	283,600.00	-	283,600.00	91,500.00	91,500.00	192,100.00	32.26%
37501	Viáticos en el país	240,000.00	-	240,000.00	82,600.00	82,600.00	157,400.00	34.42%
37502	Gastos de camino	43,600.00	-	43,600.00	8,900.00	8,900.00	34,700.00	20.41%
3800	Servicios oficiales	10,000.00	-	10,000.00	7,707.00	4,199.00	2,293.00	77.07%
381	Gastos de ceremonial	10,000.00	-	10,000.00	4,199.00	4,199.00	5,801.00	41.99%
38101	Gastos de ceremonial	10,000.00	-	10,000.00	4,199.00	4,199.00	5,801.00	41.99%
383	Congresos y Convenciones	-	-	-	-	-	-	#DIV/0!
38301	Congresos y Convenciones	-	-	-	-	-	-	#DIV/0!
3900	Otros servicios generales	25,000.00	-	25,000.00	3,508.00	3,508.00	21,492.00	14.03%
392	Impuestos y derechos	25,000.00	-	25,000.00	3,508.00	3,508.00	21,492.00	14.03%
39201	Impuestos y derechos	25,000.00	-	25,000.00	3,508.00	3,508.00	21,492.00	14.03%
5000	<b>Bienes muebles, inmuebles e intangibles</b>	-	-	-	-	-	-	#DIV/0!
51000	Mobiliario y equipo de administración	-	-	-	-	-	-	#DIV/0!
51100	Muebles de oficina y estantería	-	-	-	-	-	-	#DIV/0!
51101	Mobiliario	-	-	-	-	-	-	#DIV/0!
51500	Equipo de computo y de tecnologías de la información	-	-	-	-	-	-	#DIV/0!
51501	Bienes informáticos	-	-	-	-	-	-	#DIV/0!
5400	Vehiculos y Equipo de Transporte	-	-	-	-	-	-	#DIV/0!
54100	Vehiculos y Equipo Terrestre	-	-	-	-	-	-	#DIV/0!
54102	Vehiculos y Equipos Terrestres	-	-	-	-	-	-	#DIV/0!
56500	Equipo de comunicación y telecomunicación	-	-	-	-	-	-	#DIV/0!
#	Equipo de comunicación y telecomunicación	-	-	-	-	-	-	#DIV/0!
#	Equipo de comunicación y telecomunicación	-	-	-	-	-	-	#DIV/0!
7000	Inversiones Financieras y Otras Provisiones	5,366,676.00	-	5,366,676.00	-	-	5,366,676.00	0.00%
72300	Acciones y Participaciones de Capital en Instituciones Paraestatales Publicas Financieras con Fines de Política	-	-	-	-	-	-	#DIV/0!
72301	Acciones y Participaciones de Capital en Instituciones Paraestatales Publicas Financieras con Fines de Política	-	-	-	-	-	-	#DIV/0!
7400	Inversiones Para el Fomento de Actividades Productivas	5,366,676.00	-	5,366,676.00	-	-	5,366,676.00	0.00%
74901	Concesión de Préstamos	5,366,676.00	-	5,366,676.00	-	-	5,366,676.00	0.00%
	Total del Gasto	10,730,000.00	-	10,730,000.00	2,328,085.65	2,328,085.65	8,401,914.35	21.70%

Elaboró: J. Manuel Maldonado Maciel  
Puesto: Enlace Admvo. y Contable

Autorizó: Lic. Dora Evelyn Triguera Durón  
Puesto: Secretaria Ejecutiva

**Fideicomiso Maestro para el Financiamiento del Sector Agropecuario en Sonora "AGROSON"**  
**Estado Analítico del Ejercicio de Presupuesto de Egresos- Detallado – LDF**  
**(Clasificación de Servicios Personales por Categoría)**  
**Del 01 de ENERO al 30 de JUNIO de 2024**  
**(PESOS)**

Concepto (c)	Egresos					Subejercicio (e)
	Aprobado (d)	Amplificaciones/ (Reducciones)	Modificado	Devengado	Pagado	
<b>I. Gasto No Etiquetado (I=A+B+C+D+E+F)</b>						
A. Personal Administrativo y de Servicio Público						
B. Magisterio						
C. Servicios de Salud (C=c1+c2)						
c1) Personal Administrativo						
c2) Personal Médico, Paramédico y afin						
D. Seguridad Pública						
E. Gastos asociados a la implementación de nuevas leyes federales o reformas a las mismas (E = e1 + e2)						
e1) Nombre del Programa o Ley 1						
e2) Nombre del Programa o Ley 2						
F. Sentencias laborales definitivas						
<b>II. Gasto Etiquetado (II=A+B+C+D+E+F)</b>						
A. Personal Administrativo y de Servicio Público						
B. Magisterio						
C. Servicios de Salud (C=c1+c2)						
c1) Personal Administrativo						
c2) Personal Médico, Paramédico y afin						
D. Seguridad Pública						
E. Gastos asociados a la implementación de nuevas leyes federales o reformas a las mismas (E = e1 + e2)						
e1) Nombre del Programa o Ley 1						
e2) Nombre del Programa o Ley 2						
F. Sentencias laborales definitivas						
<b>III. Total del Gasto en Servicios Personales (III = I + II)</b>						

Sin información que revelar

Elaboró: J. Manuel Maldonado Maciel  
Puesto: Enlace Admvo. y Contable

Autorizó: Lic. Dora Evelyn Triguerras Durón  
Puesto: Secretaria Ejecutiva

**Fideicomiso Maestro para el Financiamiento del Sector Agropecuario en Sonora "AGROSON"**  
**Conciliación entre los Egresos Presupuestarios y los Gastos Contables**  
**Al 30 de Junio de 2024**

(Pesos)

<b>1. Total de Egresos Presupuestarios</b>		<b>2,328,085.65</b>
<b>2. Menos Egresos Presupuestarios No Contables</b>		<b>0.00</b>
Materias Primas y Materiales de Producción y Comercialización		
Materiales y Suministros		
Mobiliario y Equipo de Administración		
Mobiliario y Equipo Educativo y Recreativo		
Equipo e Instrumental Médico y de Laboratorio		
Vehículos y Equipo de Transporte		
Equipo de Defensa y Seguridad		
Maquinaria, Otros Equipos y Herramientas		
Archivos Biológicos		
Bienes Inmuebles		
Activos Intangibles		
Obra Pública en Bienes de Dominio Público		
Obra Pública en Bienes Propios		
Acciones y Participaciones de Capital		
Compra de Títulos y Valores		
Concesión de Préstamos		
Inversiones en Fideicomisos, Mandatos y Otros Análogos		
Provisiones para Contingencias y Otras Erogaciones Especiales		
Armonización de la Deuda Pública		
Adeudos de Ejercicios Fiscales Anteriores (ADEFAS)		
Otros Egresos Presupuestales No Contables		
<b>3. Más Gastos Contables No Presupuestarios</b>		<b>51,667.20</b>
Estimaciones, Depreciaciones, Deterioros, Obsolescencia y Amortizaciones	51,667.20	
Provisiones		
Disminución de Inventarios		
Aumento por Insuficiencia de Estimaciones por Pérdida o Deterioro u Obsolescencia		
Aumento por Insuficiencia de Provisiones		
Otros Gastos		
Otros Gastos Contables No Presupuestales		
<b>4. Total de Gasto Contable (4= 1 - 2 + 3)</b>		<b>2,379,752.85</b>

Elaboró: J. Manuel Maldonado Maciel  
Puesto: Enlace Admvo. y Contable

Autorizó: Lic. Dora Evelyn Triguerras Durón  
Puesto: Secretaria Ejecutiva

# Fideicomiso Maestro para el Financiamiento del Sector Agropecuario en Sonora "AGROSON"

## Endeudamiento Neto

Del 01 de ENERO al 30 de JUNIO de 2024

(pesos)

Identificación del crédito o Instrumento	Contratacion / Colocación	Amortización	Endeudamiento Neto
	A	B	C=A-B
<b>Créditos Bancarios</b>			
1			
2			
3			
4	SIN INFORMACIÓN QUE REVELAR		
5			
6			
7			
8			
9			
10			
<b>Total Créditos Bancarios</b>	0.00	0.00	0.00
<b>Otros Instrumentos de Deuda</b>			
1			
2			
3			
4	SIN INFORMACIÓN QUE REVELAR		
5			
6			
7			
8			
9			
10			
<b>Total Otros Instrumentos de Deuda</b>	0.00	0.00	0.00
<b>TOTAL</b>	<b>0.00</b>	<b>0.00</b>	<b>0.00</b>

"Bajo protesta de decir verdad declaramos que los Estados Financieros y sus Notas, son razonablemente correctos y son responsabilidad del emisor"

Elaboró: J. Manuel Maldonado Maciel  
Puesto: Enlace Admvo. y Contable

Autorizó: Lic. Dora Evelyn Triguera Durón  
Puesto: Secretaria Ejecutiva

# Fideicomiso Maestro para el Financiamiento del Sector Agropecuario en Sonora "AGROSON"

## Intereses de la Deuda

Del 01 de ENERO al 30 de JUNIO de 2024

Identificacion del crédito o Instrumento	Devengado	Pagado
<b>Créditos Bancarios</b>		
1		
2		
3		
4	SIN INFORMACIÓN QUE REVELAR	
5		
6		
7		
8		
9		
10		
<b>Total de Intereses Créditos Bancarios</b>	<b>0.00</b>	<b>0.00</b>
<b>Otros Instrumentos de Deuda</b>		
1		
2		
3		
4	SIN INFORMACIÓN QUE REVELAR	
5		
6		
7		
8		
9		
10		
<b>Total Intereses Otros Instrumentos de Deuda</b>	<b>0.00</b>	<b>0.00</b>
<b>TOTAL</b>	<b>0.00</b>	<b>0.00</b>

"Bajo protesta de decir verdad declaramos que los Estados Financieros y sus Notas, son razonablemente correctos y son responsabilidad del emisor"

Elaboró: J. Manuel Maldonado Maciel  
Puesto: Enlace Admvo. y Contable

Autorizó: Lic. Dora Evelyn Triguerras Durón  
Puesto: Secretaria Ejecutiva

**Fideicomiso Maestro para el Financiamiento del Sector Agropecuario en Sonora "AGROSON"**

**Gasto Por Categoría Programática**  
**Del 01 de ENERO al 30 de JUNIO de 2024**  
(PESOS)

Concepto	Egresos Aprobado Anual (1)	Ampliaciones/ (Reducciones) (2)	Egresos Modificado Anual (3=1+2)	Egresos Devengado Anual (4)	Egresos Pagado Anual (5)	Subejercicio (6 = 3 - 4)
<b>Programas</b>						
<b>Subsidios: Sector Social y Privado o Estados y Municipios</b>	0	0	0	0	0	0
Sujetos a Reglas de Operación			0			0
Otros Subsidios			0			0
<b>Desempeño de las Funciones:</b>	10,730,000	0	10,730,000	2,328,086	2,328,086	8,401,914
Prestación de Servicios Públicos			0			0
Provisión de Bienes Públicos			0			0
Planeación, Seguimiento y Evaluación de Políticas Públicas			0			0
Promoción y Fomento	10,730,000	0	10,730,000	2,328,086	2,328,086	8,401,914
Regulación y Supervisión			0			0
Funciones de las Fuerzas Armadas (Unicamente el Gobierno Federal)			0			0
Especificos			0			0
Proyectos de Inversión			0			0
<b>Administrativos y de Apoyos</b>	0	0	0	0	0	0
Apoyo al Proceso Presupuestario y para Mejorar la Eficiencia Institucional			0			0
Apoyo a la Función Pública y al Mejoramiento de la Gestión			0			0
Operaciones Ajenas			0			0
<b>Compromisos</b>	0	0	0	0	0	0
Obligaciones de Cumplimiento de Resolución Jurisdiccional			0			0
Desastres Naturales			0			0
<b>Obligaciones</b>	0	0	0	0	0	0
Pensiones y Jubilaciones			0			0
Aportaciones a la Seguridad Social			0			0
Aportaciones a Fondos de Estabilización			0			0
Aportaciones a Fondos de Inversión y Reestructura de Pensiones			0			0
<b>Programas de gasto Federalizado ( Gobierno Federal)</b>	0	0	0	0	0	0
Gasto Federalizado			0			0
<b>Participaciones a Entidades Federativas y Municipios</b>			0			0
<b>Costo Financiero, Deuda o Apoyo a Deudores y Ahorradores de la Banca</b>			0			0
<b>Adeudos de Ejercicios Fiscales Anteriores</b>			0			0
<b>Total del Gasto</b>	10,730,000	0	10,730,000	2,328,086	2,328,086	8,401,914

Elaboró: J. Manuel Maldonado Maciel  
Puesto: Enlace Admvo. y Contable

Autorizó: Lic. Dora Evelyn Triguerras Durón  
Puesto: Secretaria Ejecutiva

**Fideicomiso Maestro para el Financiamiento del Sector Agropecuario en Sonora "AGROSON"**  
**Gastos por proyectos de Inversión**  
**Del 01 de ENERO al 30 de JUNIO de 2024**

GASTO DE INVERSION EJERCIDO:		
NOMBRE DEL PROYECTO	MONTO EROGADO	ORIGEN DEL RECURSO*
<b>SIN INFORMACIÓN QUE REVELAR</b>		

\* Se deberán informar con todas las fuentes del recurso.  
Ya sean obras con Recurso Federal, Recurso Estatal e Ingresos Propios del ente Público.

"Bajo protesta de decir verdad declaramos que los Estados Financieros y sus Notas, son razonablemente correctos y son responsabilidad del emisor"

Elaboró: J. Manuel Maldonado Maciel  
Puesto: Enlace Admvo. y Contable

Autorizó: Lic. Dora Evelyn Triguerras Durón  
Puesto: Secretaria Ejecutiva



Matriz de Indicadores para Resultados  
2024

Dependencia y/o Entidad:	FIDEICOMISO MAESTRO PARA EL FINANCIAMIENTO DEL SECTOR AGROPECUARIO EN SONORA "AGROSON"									
Programa Presupuestario:	EJ06F-11 FOMENTO Y PROMOCION PARA EL DESARROLLO AGROPECUARIO, FORESTAL, PESCA Y ACUACULTURA									
Eje del PED:	EJE ESTRATEGICO 3 ECONOMIA CON FUTURO "GOBIERNO IMPULSOR DE LAS POTENCIALIDADES REGIONALES Y SECTORES EMERGENTES"									
Objetivo del PED:	PROMOVER POLITICAS QUE PERMITA LA CAPITALIZACION EN EL CONJUNTO DE LAS ACTIVIDADES PRIMARIAS, CON ATENCION EN TEMAS ESTRATEGICOS COMO LA INNOVACION Y LAS SANIDADES									
Beneficiarios:	PRODUCTORES (AS) AGROPECUARIOS, FORESTALES, PESQUEROS Y ACUACULTORES.									

ETCA-III-05 Matriz de Indicadores para Resultados

	Resumen narrativo (Objetivos)	Nombre	Indicadores Unidad de medida	Fórmula	Avance				% de Avance (1)/(2)	Linea base (año base)	Sentido	Frecuencia	Medios de verificación (Fuentes)	Supuestos
					I	II	III	IV						
FIN				(numerador)  (denominador)										
PROPÓSITO			<b>SAGARHPA LO REPORTA EN SU MIR EN EL COMPONENTE. C:3 Personas Productoras</b> mejoran la operación en sus unidades productivas con Servicios de Apoyo Proporcionados.											
COMPONENTES				(numerador)  (denominador)										
ACTIVIDADES				(numerador)  (denominador)										



**Fideicomiso Maestro para el Financiamiento del Sector Agropecuario en Sonora "AGROSON"**

**Indicadores de Postura Fiscal**

Del 01 de ENERO al 30 de JUNIO de 2024

(Cifras en Pesos)

Concepto	Estimado/Aprobado	Devengado	Recaudado/Pagado
<b>I. Ingresos Presupuestarios</b>	10,730,000.00	4,454,248.99	4,454,248.99
1. Ingresos Gobierno de la Entidad Federativa			
2. Ingresos Sector Paraestatal	10,730,000.00	4,454,248.99	4,454,248.99
<b>II. Egresos Presupuestarios ( II= 3+4 )</b>	10,730,000.00	2,379,752.85	2,379,752.85
3. Egresos del Gobierno de la Entidad Federativa			
4. Egresos del Sector Paraestatal	10,730,000.00	2,379,752.85	2,379,752.85
<b>III. Balance Presupuestario (Superávit o Déficit) (III= I-II)</b>	0.00	2,074,496.14	2,074,496.14
Concepto	Estimado/Aprobado	Devengado	Recaudado/Pagado
III. Balance Presupuestario (Superávit o Déficit)	0.00	2,074,496.14	2,074,496.14
IV. Interés, Comisiones y Gastos de la Deuda			
V. Balance Primario (superávit o Déficit) (V= III-IV)	0.00	2,074,496.14	2,074,496.14
Concepto	Estimado/Aprobado	Devengado	Recaudado/Pagado
A. Financiamiento			
B. Amortización de la Deuda			
C. Financiamiento Neto	0.00	0.00	0.00

Elaboró: J. Manuel Maldonado Maciel  
Puesto: Enlace Admvo. y Contable

Autorizó: Lic. Dora Evelyn Triguerras Durón  
Puesto: Secretaria Ejecutiva

# Fideicomiso Maestro para el Financiamiento del Sector Agropecuario en Sonora "AGROSON"

## Balance Presupuestario - LDF

Del 01 de ENERO al 30 de JUNIO de 2024

(PESOS)

Concepto (c)	Estimado/ Aprobado (d)	Devengado	Recaudado/ Pagado
<b>A. Ingresos Totales (A = A1+A2+A3)</b>	10,730,000	4,454,249	4,454,249
A1. Ingresos de Libre Disposición	10,730,000	4,454,249	4,454,249
A2. Transferencias Federales Etiquetadas	-	-	-
A3. Financiamiento Neto	-	-	-
<b>B. Egresos Presupuestarios<sup>1</sup> (B = B1+B2)</b>	10,730,000	2,379,753	2,379,753
B1. Gasto No Etiquetado (sin incluir Amortización de la Deuda Pública)	10,730,000	2,379,753	2,379,753
B2. Gasto Etiquetado (sin incluir Amortización de la Deuda Pública)	-	-	-
<b>C. Remanentes del Ejercicio Anterior (C = C1 + C2)</b>	-	-	-
C1. Remanentes de Ingresos de Libre Disposición aplicados en el periodo	-	-	-
C2. Remanentes de Transferencias Federales Etiquetadas aplicados en el periodo	-	-	-
<b>I. Balance Presupuestario (I = A - B + C)</b>	-	2,074,496	2,074,496
<b>II. Balance Presupuestario sin Financiamiento Neto (II = I - A3)</b>	-	2,074,496	2,074,496
<b>III. Balance Presupuestario sin Financiamiento Neto y sin Remanentes del Ejercicio Anterior (III= II - C)</b>	-	2,074,496	2,074,496

Concepto	Aprobado	Devengado	Pagado
<b>E. Intereses, Comisiones y Gastos de la Deuda (E = E1+E2)</b>	-	-	-
E1. Intereses, Comisiones y Gastos de la Deuda con Gasto No Etiquetado	-	-	-
E2. Intereses, Comisiones y Gastos de la Deuda con Gasto Etiquetado	-	-	-
<b>IV. Balance Primario (IV = III + E)</b>	-	2,074,496	2,074,496

Concepto	Estimado/ Aprobado	Devengado	Recaudado/ Pagado
<b>F. Financiamiento (F = F1 + F2)</b>	-	-	-
F1. Financiamiento con Fuente de Pago de Ingresos de Libre Disposición	-	-	-
F2. Financiamiento con Fuente de Pago de Transferencias Federales Etiquetadas	-	-	-
<b>G. Amortización de la Deuda (G = G1 + G2)</b>	-	-	-
G1. Amortización de la Deuda Pública con Gasto No Etiquetado	-	-	-
G2. Amortización de la Deuda Pública con Gasto Etiquetado	-	-	-
<b>A3. Financiamiento Neto (A3 = F - G)</b>	-	-	-

Concepto	Estimado/ Aprobado	Devengado	Recaudado/ Pagado
A1. Ingresos de Libre Disposición	10,730,000	4,454,249	4,454,249
A3.1 Financiamiento Neto con Fuente de Pago de Ingresos de Libre Disposición (A3.1 = F1 - G1)	-	-	-
F1. Financiamiento con Fuente de Pago de Ingresos de Libre Disposición	-	-	-
G1. Amortización de la Deuda Pública con Gasto No Etiquetado	-	-	-
B1. Gasto No Etiquetado (sin incluir Amortización de la Deuda Pública)	10,730,000	2,379,753	2,379,753
C1. Remanentes de Ingresos de Libre Disposición aplicados en el periodo	-	-	-
<b>V. Balance Presupuestario de Recursos Disponibles (V = A1 + A3.1 - B1 + C1)</b>	-	<b>2,074,496</b>	<b>2,074,496</b>
<b>VI. Balance Presupuestario de Recursos Disponibles sin Financiamiento Neto (VI = V - A3.1)</b>	-	<b>2,074,496</b>	<b>2,074,496</b>

Concepto	Estimado/ Aprobado	Devengado	Recaudado/ Pagado
A2. Transferencias Federales Etiquetadas	-	-	-
A3.2 Financiamiento Neto con Fuente de Pago de Transferencias Federales Etiquetadas (A3.2 = F2 - G2)	-	-	-
F2. Financiamiento con Fuente de Pago de Transferencias Federales Etiquetadas	-	-	-
G2. Amortización de la Deuda Pública con Gasto Etiquetado	-	-	-
B2. Gasto Etiquetado (sin incluir Amortización de la Deuda Pública)	-	-	-
C2. Remanentes de Transferencias Federales Etiquetadas aplicados en el periodo	-	-	-
<b>VII. Balance Presupuestario de Recursos Etiquetados (VII = A2 + A3.2 - B2 + C2)</b>	-	-	-
<b>VIII. Balance Presupuestario de Recursos Etiquetados sin Financiamiento Neto (VIII = VII - A3.2)</b>	-	-	-

Elaboró: J. Manuel Maldonado Maciel  
Puesto: Enlace Admvo. y Contable

Autorizó: Lic. Dora Evelyn Triguera Durón  
Puesto: Secretaria Ejecutiva

**Fideicomiso Maestro para el Financiamiento del Sector Agropecuario en Sonora "AGROSON"**  
**Relación de Cuentas Bancarias Productivas Específicas**  
**Del 01 de ENERO al 30 de JUNIO de 2024**  
 (pesos)

Fondo, Programa o Convenio		Datos de la Cuenta Bancaria	
		Institución Bancaria	Número de Cuenta
1	OPERACIÓN DEL FIDEICOMISO	NACIONAL FINANCIERA S.N.C.	106328-3
2	OPERACIÓN DEL FIDEICOMISO	NACIONAL FINANCIERA S.N.C.	105440-5
3	OPERACIÓN DEL FIDEICOMISO	BBVA	132450739
4	OPERACIÓN DEL FIDEICOMISO	BBVA	2012551586
5	OPERACIÓN DEL FIDEICOMISO	BANCO DEL BAJIO	117564420201
10			

"Bajo protesta de decir verdad declaramos que los Estados Financieros y sus Notas, son razonablemente correctos y son responsabilidad del emisor"

Elaboró: J. Manuel Maldonado Maciel  
 Puesto: Enlace Admvo. y Contable

Autorizó: Lic. Dora Evelyn Triguerras Durón  
 Puesto: Secretaria Ejecutiva

FIFEICOMISO MAESTRO PARA EL FINANCIAMIENTO DEL SECTOR AGROPECUARIO EN SONORA  
 CLASIFICACION ECONOMICA DE LOS INGRESOS, DE LOS GASTOS Y DEL FINANCIAMIENTO  
 AL 31 DE MARZO DE 2023

Código	Concepto	Referencia: Clasificador por Rubros de Ingresos (CRI), Clasificador por Objeto del Gasto (COG), Plan de Cuentas (PC).
<b>1</b>	<b>INGRESOS</b>	
1.1	INGRESOS CORRIENTES	
1.1.1	Impuestos	
1.1.1.1	Impuesto sobre el Ingreso, las Utilidades y las Ganancias de Capital	
1.1.1.1.1	De Personas Físicas	
1.1.1.1.1.1	Impuesto sobre los Ingresos	CRI 11X*
1.1.1.1.2	De Empresas y Otras Corporaciones (Personas Morales)	
1.1.1.1.2.1	Impuesto sobre los Ingresos	CRI 11X*
1.1.1.1.3	No Clasificables	
1.1.1.2	Impuesto sobre Nómina y la Fuerza de Trabajo	
1.1.1.2.1	Impuesto sobre Nómina y Asimilables	CRI 15X*
1.1.1.3	Impuesto sobre la Propiedad	CRI 12X*
1.1.1.4	Impuesto sobre los Bienes y Servicios	
1.1.1.4.1	Impuesto sobre la Producción, el Consumo y las Transacciones	CRI 13X*
1.1.1.4.1.1	Impuesto al Valor Agregado	CRI 13X*
1.1.1.4.1.2	Impuesto especial sobre Producción y Servicios	CRI 13X*
1.1.1.4.1.3	Otros Impuestos Sobre Bienes y Servicios	CRI 13X*
1.1.1.5	Impuesto sobre el Comercio y las Transacciones Internacionales / Comercio Exterior	
1.1.1.5.1	Impuesto a la Importación	CRI 14X*
1.1.1.5.2	Impuesto a la Exportación	CRI 14X*
1.1.1.6	Impuestos Ecológicos	CRI 16X*
1.1.1.7	Impuesto a los Rendimientos Petroleros	CRI 11X*
1.1.1.8	Otros Impuestos	CRI 18X*, 19X*
1.1.1.9	Accesorios	CRI 17X*
1.1.2	Contribuciones a la Seguridad Social	
1.1.2.1	Contribuciones de los Empleados	CRI 22X*, 23X*
1.1.2.2	Contribuciones de los Empleadores	CRI 21X*, 22X*, 23X*
1.1.2.3	Contribuciones de los Trabajadores Por Cuenta Propia o No Empleados	CRI 22X*, 23X*
1.1.2.4	Contribuciones no Clasificables	CRI 21X*, 23X*, 24X*, 25X*
1.1.3	Contribuciones de Mejoras	CRI 31X*, 39X*
1.1.4	Derechos, Productos y Aprovechamientos Corrientes	
1.1.4.1	Derechos No Incluidos en Otros Conceptos	CRI 41X*, 42X*, 43X*, 44X*, 45X*, 49X*
1.1.4.2	Productos Corrientes No Incluidos en Otros Conceptos	4,453,965
1.1.4.3	Aprovechamientos Corrientes No Incluidos en Otros Conceptos	CRI 61X*
1.1.5	Rentas de la Propiedad	
1.1.5.1	Intereses	CRI 51X*, 61X*
1.1.5.1.1	Internos	
1.1.5.1.2	Externos	
1.1.5.2	Dividendos y Retiros de las Cuasisociedades	CRI 51X*
1.1.5.3	Arrendamiento de Tierras y Terrenos	CRI 51X*
1.1.5.4	Otros	CRI 59X*, 69X*
1.1.6	Venta de Bienes y Servicios de Entidades del Gobierno General / Ingresos de Explotación de Entidades Empresariales	
1.1.6.1	Venta de Establecimientos No de Mercado	CRI 71X*

Código	Concepto	Referencia: Clasificador por Rubros de Ingresos (CRI), Clasificador por Objeto del Gasto (COG), Plan de Cuentas (PC).
1.1.6.2	Venta de Establecimientos de Mercado	CRI 72X*
1.1.6.3	Derechos Administrativos	CRI 73X*
1.1.7	<b>Subsidios y Subvenciones Recibidos por Entidades Empresariales Públicas</b>	
1.1.7.1	Subsidios y Subvenciones Recibidos por Entidades Empresariales Públicas No Financieras	CRI 93X*
1.1.7.2	Subsidios y Subvenciones Recibidos por Entidades Empresariales Públicas Financieras	CRI 93X*
1.1.8	<b>Transferencias, Asignaciones y Donativos Corrientes Recibidos</b>	
1.1.8.1	Del Sector Privado	CRI 94X†
1.1.8.2	Del Sector Público	CRI 91X*, 92X*, 95X*, 96X*
1.1.8.2.1	De la Federación	
1.1.8.2.1.1	Transferencias Internas y Asignaciones	CRI 91X*
1.1.8.2.1.2	Transferencias del Resto del Sector Público	CRI 92X*
1.1.8.2.1.3	Pensiones y Jubilaciones	CRI 95X*
1.1.8.2.1.4	Transferencias de Fideicomisos, Mandatos y Contratos Análogos	CRI 96X*
1.1.8.2.2	De Entidades Federativas	CRI 82X*, 83X*
1.1.8.2.3	De Municipios	CRI 82X*, 83X*
1.1.8.3	Del Sector Externo	
1.1.8.3.1	De Gobiernos Extranjeros	
1.1.8.3.2	De Organismos Internacionales	
1.1.8.3.3	Del Sector Privado Externo	
1.1.9	<b>Participaciones</b>	CRI 81X*
1.2	<b>INGRESOS DE CAPITAL</b>	
1.2.1	<b>Venta (Disposición) de Activos</b>	
1.2.1.1	Venta de Activos Fijos	CRI 52X*
1.2.1.2	Venta de Objetos de Valor	CRI 52X*
1.2.1.3	Venta de Activos No Producidos	CRI 52X*
1.2.2	<b>Disminución de Existencias</b>	Variación: Saldo Final – Inicial de las Cuentas Contables
1.2.2.1	Materiales y Suministros	PC 1.1.4.4
1.2.2.2	Materias Primas	PC 1.1.4.4
1.2.2.3	Trabajos en Curso	PC 1.1.4.3
1.2.2.4	Bienes Terminados	PC 1.1.4.2
1.2.2.5	Bienes para venta	PC 1.1.4.1
1.2.2.6	Bienes en tránsito	PC 1.1.4.5
1.2.2.7	Existencias de Material de Seguridad y Defensa	PC 1.1.4 (Para Ramos Correspondientes: SDN, SM)
1.2.3	<b>Incremento de la Depreciación, Amortización, Estimaciones y Provisiones Acumuladas</b>	Variación: Saldo Final – Inicial de las Cuentas Contables
1.2.3.1	Depreciación y Amortización	PC 5.5.1.3, 5.5.1.4, 5.5.1.5, 5.5.1.6, 5.5.1.7
1.2.3.2	Estimaciones por Deterioro de Inventarios	PC 1.1.6.2
1.2.3.3	Otras Estimaciones por pérdida o deterioro	PC 1.1.6.1, 1.2.8
1.2.3.4	Provisiones	PC 2.1.7, 2.2.6
1.2.4	<b>Transferencias, Asignaciones y Donativos de Capital Recibidas</b>	
1.2.4.1	Del Sector Privado	CRI 91X*, 92X*, 95X*, 96X* (Requiere Apertura en cada Nivel de Gobierno)
1.2.4.2	Del Sector Público	CRI 91X*, 92X*, 96X*
1.2.4.2.1	De la Federación	
1.2.4.2.1.1	Transferencias Internas y Asignaciones	CRI 91X*
1.2.4.2.1.2	Transferencias del Resto del Sector Público	CRI 92X*
1.2.4.2.1.3	Pensiones y Jubilaciones	CRI 96X*
1.2.4.2.1.4	Transferencias de Fideicomisos, Mandatos y Contratos Análogos	CRI 96X*
1.2.4.2.2	De Entidades Federativas	CRI 82X*, 83X*
1.2.4.2.3	De Municipios	CRI 82X*, 83X*
1.2.4.3	Del Sector Externo	(Requiere Apertura a 2do Dígito del CRI)
1.2.4.3.1	De Gobiernos Extranjeros	
1.2.4.3.2	De Organismos Internacionales	
1.2.4.3.3	Del Sector Privado Externo	
1.2.5	<b>Recuperación de Inversiones Financieras Realizadas con Fines de Política</b>	CRI 62X*

Código	Concepto	Referencia: Clasificador por Rubros de Ingresos (CRI), Clasificador por Objeto del Gasto (COG), Plan de Cuentas (PC).
1.2.5.1	Venta de Acciones y Participaciones de Capital Adquiridas con Fines de Política	
1.2.5.2	Valores Representativos de Deuda Adquiridos con Fines de Política	
1.2.5.3	Venta de Obligaciones Negociables Adquiridas con Fines de Política	
1.2.5.4	Recuperación de Préstamos Realizados con Fines de Política	
	TOTAL DE INGRESOS	4,453,965
<b>2</b>	<b>GASTOS</b>	
<b>2.1</b>	<b>GASTOS CORRIENTES</b>	
<b>2.1.1</b>	<b>Gastos de Consumo de los Entes del Gobierno General/ Gastos de Explotación de las Entidades Empresariales</b>	
2.1.1.1	Remuneraciones	
2.1.1.1.1	Sueldos y Salarios	COG 1100, 1200, 1300, 1400, 1500, 1700
2.1.1.1.2	Contribuciones Sociales	COG 1400
2.1.1.1.3	Impuestos sobre Nóminas	COG 398
2.1.1.2	Compra de Bienes y Servicios	2,328,085.65
		Variación: Saldo Final – Inicial de las Cuentas Contables
2.1.1.3	Variación de Existencias (Disminución (+) Incremento (-))	PC 1.1.4.1, 1.1.4.2, 1.1.4.3, 1.1.4.4
2.1.1.4	Depreciación y Amortización	-
2.1.1.5	Estimaciones por Deterioro de Inventarios	PC 1.1.6.2 (débitos de la cuenta contable)
2.1.1.6	Impuestos sobre los Productos, la Producción y las Importaciones de las Entidades Empresariales	
<b>2.1.2</b>	<b>Prestaciones de la Seguridad Social (MEFP 6.69)</b>	COG 4500
<b>2.1.3</b>	<b>Gasto de la Propiedad</b>	
2.1.3.1	Intereses	
2.1.3.1.1	Intereses de la Deuda Interna	COG 921, 922, 923, 924
2.1.3.1.2	Intereses de la Deuda Externa	COG 925, 926, 927, 928
2.1.3.2	Gastos de la Propiedad Distintos de Intereses	COG 327
2.1.3.2.1	Dividendos y Retiros de las Cuasisociedades	COG 397
2.1.3.2.2	Arrendamientos de Tierras y Terrenos (MEFP 6.81)	COG 321
<b>2.1.4</b>	<b>Subsidios y Subvenciones a Empresas (MEFP 6.61)</b>	
2.1.4.1	A Entidades Empresariales del Sector Privado	
2.1.4.1.1	A Entidades Empresariales no Financieras	COG 431, 432, 433, 434, 436, 437 Sector Privado
2.1.4.1.2	A Entidades Empresariales Financieras	COG 435 Sector Privado
2.1.4.2	A Entidades Empresariales del Sector Público	
2.1.4.2.1	A Entidades Empresariales No Financieras	COG 431, 432, 433, 434, 436, 437 Sector Público
2.1.4.2.2	A Entidades Empresariales Financieras	COG 435 Sector Público
<b>2.1.5</b>	<b>Transferencias, Asignaciones y Donativos Corrientes Otorgados</b>	
<b>2.1.5.1</b>	<b>Al Sector Privado</b>	
2.1.5.1.1	Ayuda a Personas	COG 441
2.1.5.1.2	Becas	COG 442
2.1.5.1.3	Ayuda a Instituciones	COG 443, 444, 445, 446, 481
2.1.5.1.4	Instituciones de Interés Público	COG 447
2.1.5.1.5	Desastres Naturales	COG 448
2.1.5.1.6	Fideicomisos, Mandatos y Contratos Análogos	COG 483
2.1.5.1.7	Otras	COG 439
<b>2.1.5.2</b>	<b>Al Sector Público</b>	
2.1.5.2.1	A la Federación	
2.1.5.2.1.1	Transferencias Internas y Asignaciones	COG 411, 412, 413, 414, 415, 416, 417, 418, 419
2.1.5.2.1.2	Transferencias del Resto del Sector Público	COG 421, 422, 423, 424, 425
2.1.5.2.1.3	Organismos de la Seguridad Social	COG 4700
2.1.5.2.1.4	Transferencias de Fideicomisos, Mandatos y Contratos Análogos	COG 461, 462, 463, 464, 465, 466
2.1.5.2.2	A Entidades Federativas	COG 482, 484, 438
2.1.5.2.3	A Municipios	
<b>2.1.5.3</b>	<b>Al Sector Externo</b>	COG 485
2.1.5.3.1	A Gobiernos Extranjeros	COG 491
2.1.5.3.2	A Organismos Internacionales	COG 492

Código	Concepto	Referencia: Clasificador por Rubros de Ingresos (CRI), Clasificador por Objeto del Gasto (COG), Plan de Cuentas (PC).
2.1.5.3.3	Al Sector Privado Externo	COG 493
2.1.6	<b>Impuesto sobre los Ingresos, la Riqueza y Otros a las Entidades Empresariales Públicas</b>	
2.1.7	<b>Participaciones</b>	COG 8000
2.1.8	<b>Provisiones y Otras Estimaciones</b>	Variación: Saldo Final – Inicial de las Cuentas Contables
2.1.8.1	Provisiones a Corto Plazo	PC 5.5.2.1
2.1.8.2	Provisiones a Largo Plazo	PC 5.5.2.2
2.1.8.3	Estimaciones por Pérdida o Deterioro a Corto Plazo	PC 5.5.1.1 menos (débitos en cuenta PC 1.1.6.2)
2.1.8.4	Estimaciones por Pérdida o Deterioro a Largo Plazo	-
2.2	<b>GASTOS DE CAPITAL</b>	
2.2.1	<b>Construcciones en Proceso</b>	COG 6000 + (1000, 2000, 3000 T.G.2)
2.2.2	<b>Activos Fijos (Formación Bruta de Capital Fijo)</b>	
2.2.2.1	Viviendas, Edificios y Estructuras	
2.2.2.1.1	Viviendas	COG 582
2.2.2.1.2	Edificios No Residenciales	COG 583
2.2.2.1.3	Otras Estructuras	COG 589
2.2.2.2	Maquinaria y Equipo	
2.2.2.2.1	Equipo de Transporte	COG 5400
2.2.2.2.2	Equipo de Tecnología de la Información y Comunicaciones	COG 515
2.2.2.2.3	Otra Maquinaria y Equipo	COG 5100 (Excepto 513, 514, 515), 5200, 5300, 5600
2.2.2.3	Equipo de Defensa y Seguridad	COG 551
2.2.2.4	Activos Biológicos Cultivados	
2.2.2.4.1	Ganado para Cría, Leche, Tiro, etc., que dan Productos Recurrentes	COG 571, 572, 573, 574, 575, 576, 577, 579
2.2.2.4.2	Árboles, Cultivos y Otras Plantaciones que dan Productos Recurrentes	COG 578
2.2.2.5	Activos Fijos Intangibles	
2.2.2.5.1	Investigación y Desarrollo	
2.2.2.5.2	Exploración y Evaluación Minera	
2.2.2.5.3	Programas de Informática y Base de Datos	COG 591, 597
2.2.2.5.4	Originales para Esparcimiento, Literarios o Artísticos	
2.2.2.5.5	Otros Activos Fijos Intangibles	COG 599
2.2.3	<b>Incremento de Existencias</b>	Variación: Saldo Final – Inicial de las Cuentas Contables
2.2.3.1	Materiales y Suministros	PC 1.1.4.4, 1.1.5.1
2.2.3.2	Materias Primas	
2.2.3.3	Trabajos en Curso	PC 1.1.4.3
2.2.3.4	Bienes Terminados	PC 1.1.4.2
2.2.3.5	Bienes de Venta	PC 1.1.4.1
2.2.3.6	Bienes en Tránsito	
2.2.3.7	Existencias de Materiales de Seguridad y Defensa	COG 2800
2.2.4	<b>Objetos de Valor</b>	
2.2.4.1	Metales y Piedras Preciosas	COG 514
2.2.4.2	Antigüedades y Otros Objetos de Arte	COG 513
2.2.4.3	Otros Objetos de Valor	
2.2.5	<b>Activos No Producidos</b>	
2.2.5.1	Activos Intangibles No Producidos de Origen Natural	
2.2.5.1.1	Tierras y Terrenos (MEFP 7.70)	COG 581
2.2.5.1.2	Recursos Minerales y Energéticos	
2.2.5.1.3	Recursos Biológicos No Cultivados	
2.2.5.1.4	Recursos Hídricos	
2.2.5.1.5	Otros Activos de Origen Natural	
2.2.5.2	Activos Intangibles No Producidos (MEFP 7.78)	COG 592, 593, 594, 595, 596, 598
2.2.5.2.1	Derechos Patentados	
2.2.5.2.2	Arrendamientos Operativos Comerciales	
2.2.5.2.3	Fondos de Comercio Adquiridos	
2.2.5.2.4	Otros Activos Intangibles No Producidos	
2.2.6	<b>Transferencias y Asignaciones y Donativos de Capital Otorgados</b>	
2.2.6.1	Al Sector Privado	
2.2.6.1.1	Ayuda a Personas	COG 441



Código	Concepto	Referencia: Clasificador por Rubros de Ingresos (CRI), Clasificador por Objeto del Gasto (COG), Plan de Cuentas (PC).
2.2.6.1.2	Ayuda a Instituciones	COG 443, 444, 445, 446
2.2.6.1.3	Instituciones de Interés Público	COG 447
2.2.6.1.4	Desastres Naturales	COG 448
2.2.6.2	Al Sector Público	
2.2.6.2.1	A la Federación	
2.1.6.2.1.1	Transferencias Internas y Asignaciones	COG 411, 412, 413, 414, 415, 416, 417, 418, 419
2.1.6.2.1.2	Transferencias al resto del sector público	COG 421, 422, 423, 424, 425
2.1.6.2.1.3	Transferencias de Fideicomisos, Mandatos y Contratos análogos	COG 461, 462, 463, 464, 465, 466
2.2.6.2.2	A Entidades Federativas	
2.2.6.2.3	A Municipios	
2.2.6.3	Al Sector Externo	
2.2.6.3.1	A Gobiernos Extranjeros	COG 491
2.2.6.3.2	A Organismos Internacionales	COG 492
2.2.6.3.3	Al Sector Privado Externo	COG 493
<b>2.2.7</b>	<b>Inversión Financiera con Fines de Política Económica</b>	
2.2.7.1	Acciones y Participaciones de Capital	
2.2.7.1.1	Interna	
2.2.7.1.1.1	Sector Público	COG 721, 722, 723
2.2.7.1.1.2	Sector Privado	COG 724
2.2.7.1.2	Externa	COG 725, 726
2.2.7.2	Valores Representativos de Deuda Adquiridos con Fines de Política Económica	COG 732, 734
2.2.7.3	Obligaciones Negociables Adquiridas con Fines de Política Económica	
2.2.7.4	Concesión de Préstamos	
2.2.7.4.1	Interna	
2.2.7.4.1.1	Sector Público	COG 712, 741, 742, 743, 744
2.2.7.4.1.2	Sector Privado	COG 711, 745
2.2.7.4.2	Externa	COG 746
	<b>TOTAL DEL GASTO</b>	<b>2,328,085.65</b>
<b>3</b>	<b>FINANCIAMIENTO</b>	
<b>3.1</b>	<b>FUENTES FINANCIERAS</b>	
<b>3.1.1</b>	<b>Disminución de Activos Financieros</b>	
3.1.1.1	Disminución de Activos Financieros Corrientes (Circulantes)	
3.1.1.1.1	Disminución de Caja y Bancos (Efectivo y Equivalentes)	<u>Variación negativa: Saldo Final – Inicial de las Cuentas Contables:</u>
3.1.1.1.1.1	Efectivo	-
3.1.1.1.1.2	Bancos / Tesorería	52,161,621.12
3.1.1.1.1.3	Bancos / Dependencias y Otros	PC 1.1.1.3
3.1.1.1.1.4	Inversiones Temporales (Hasta 3 meses)	PC 1.1.1.4
3.1.1.1.1.5	Fondos con Afectación Específica	PC 1.1.1.5
3.1.1.1.1.6	Depósitos de Fondos de Terceros en garantía y Administración	-
3.1.1.1.1.7	Otro Efectivo y Equivalentes	PC 1.1.1.9
3.1.1.1.2	Disminución de Inversiones Financieras de Corto Plazo (Derechos a Recibir Efectivo o Equivalentes)	<u>Variación: Saldo Final – Inicial de las Cuentas Contables</u>
3.1.1.1.2.1	Títulos y Valores	PC 1.1.2.1.2
3.1.1.1.2.2	Acciones y Participaciones de Capital	PC 1.1.2.1.4
3.1.1.1.2.3	Otras Inversiones Financieras	PC 1.1.2.1.1, 1.1.2.1.3
3.1.1.1.3	Disminución de Cuentas por Cobrar	<u>Variación: Saldo Final – Inicial de las Cuentas Contables</u>
3.1.1.1.3.1	Cuentas por Cobrar	PC 1.1.2.2
3.1.1.1.3.2	Deudores Diversos por Cobrar	1,756,360.05
3.1.1.1.3.3	Ingresos por Recuperar	PC 1.1.2.4
3.1.1.1.3.4	Deudores por Anticipos de la Tesorería	PC 1.1.2.5
3.1.1.1.4	Disminución de Documentos por Cobrar	<u>Variación: Saldo Final – Inicial de las Cuentas Contables;</u>
3.1.1.1.4.1	Otros Derechos a Recibir Efectivo o Equivalentes	PC 1.1.2.9
3.1.1.1.5	Recuperación de Préstamos Otorgados de Corto Plazo	Abono en cuenta contable PC 1.1.2.6
3.1.1.1.6	Disminución de Otros Activos Financieros Corrientes	<u>Variación Saldo Final – Inicial de las Cuentas Contables</u>

Código	Concepto	Referencia: Clasificador por Rubros de Ingresos (CRI), Clasificador por Objeto del Gasto (COG), Plan de Cuentas (PC)
3.1.1.1.6.1	Anticipo a Proveedores por Adquisición de Bienes y Prestación de Servicios	PC 1.1.3.1
3.1.1.1.6.2	Anticipo a Proveedores por Adquisición de Bienes Inmuebles y Muebles	PC 1.1.3.2
3.1.1.1.6.3	Anticipo a Proveedores por Adquisición de Bienes Intangibles	PC 1.1.3.3
3.1.1.1.6.4	Anticipo a Contratistas por Obras Públicas	PC 1.1.3.4
3.1.1.1.6.5	Otros Derechos a Recibir Bienes o Servicios	PC 1.1.3.9
3.1.1.1.6.6	Disminución de Otros Activos Circulantes	PC 1.1.9.1, 1.1.9.2, 1.1.9.3
3.1.1.2	Disminución de Activos Financieros No Corrientes	
3.1.1.2.1	Recuperación de Inversiones Financieras a Largo Plazo con Fines de Liquidez	
3.1.1.2.1.1	Venta de Acciones y Participaciones de Capital	CRI 62 X*
3.1.1.2.1.1.1	Internos	
3.1.1.2.1.1.2	Externos	
3.1.1.2.1.2	Venta de Títulos y Valores Representativos de la Deuda	CRI 62 X*
3.1.1.2.1.3	Venta de Obligaciones Negociables	CRI 62 X*
3.1.1.2.1.4	Recuperación de Préstamos	
3.1.1.2.1.4.1	Internos	CRI 62 X*
3.1.1.2.1.4.2	Externos	CRI 62 X*
3.1.1.2.2	Disminución de Otros Activos Financieros No Corrientes	<u>Variación: Saldo Final – Inicial</u> <u>de las Cuentas Contables</u>
3.1.1.2.2.1	Documentos por Cobrar	PC 1.2.2.1
3.1.1.2.2.2	Deudores Diversos	PC 1.2.2.2
3.1.1.2.2.3	Otros Derechos a Recibir Efectivo o Equivalentes	PC 1.2.2.9
3.1.1.2.2.4	Activos Diferidos	PC 1.2.7
3.1.1.2.2.5	Otros Activos	PC 1.2.1.1, 1.2.1.3, 1.2.2.3, 1.2.9
<b>3.1.2</b>	<b>Incremento de Pasivos</b>	
3.1.2.1	Incremento de Pasivos Corrientes	
3.1.2.1.1	Incremento de Cuentas por Pagar	<u>Variación: Saldo Final – Inicial</u> <u>de las Cuentas Contables</u>
3.1.2.1.1.1	Servicios Personales	PC 2.1.1.1
3.1.2.1.1.2	Proveedores por Pagar	PC 2.1.1.2
3.1.2.1.1.3	Contratistas por Obras Públicas por Pagar	PC 2.1.1.3
3.1.2.1.1.4	Participaciones y Aportaciones por Pagar	PC 2.1.1.4
3.1.2.1.1.5	Transferencias Otorgadas por Pagar	PC 2.1.1.5
3.1.2.1.1.6	Intereses y Comisiones por Pagar	PC 2.1.1.6
3.1.2.1.1.7	Retenciones y Contribuciones por Pagar	9,124.68
3.1.2.1.1.8	Devoluciones de Contribuciones por Pagar	PC 2.1.1.8
3.1.2.1.1.9	Otras Cuentas por Pagar	44,814.39
3.1.2.1.2	Incremento de Documentos por Pagar	<u>Variación: Saldo Final – Inicial</u> <u>de las Cuentas Contables</u>
3.1.2.1.2.1	Documentos Comerciales por Pagar	PC 2.1.2.1
3.1.2.1.2.2	Documentos con Contratistas por Obras Públicas por Pagar	PC 2.1.2.2
3.1.2.1.2.3	Otros Documentos por Pagar	PC 2.1.2.9
3.1.2.1.2.4	Títulos y Valores de la Deuda Pública Interna	Abono PC 2.1.4.1
3.1.2.1.2.5	Títulos y Valores de la Deuda Pública Externa	Abono PC 2.1.4.2
3.1.2.1.3	Conversión de Deuda Pública a Largo Plazo en Porción Circulante	
3.1.2.1.3.1	Conversión de Títulos y Valores de Largo Plazo en Corto Plazo	
3.1.2.1.3.1.1	Porción de Corto Plazo de Títulos y Valores de la Deuda Pública Interna de L.P.	Abono PC 2.1.3.1.1
3.1.2.1.3.1.2	Porción de Corto Plazo de Títulos y Valores de la Deuda Pública Externa de L.P.	Abono PC 2.1.3.2.1
3.1.2.1.3.2	Conversión de Préstamos de Largo Plazo en Corto Plazo	
3.1.2.1.3.2.1	Porción a Corto Plazo de Préstamos de la Deuda Pública Interna de L.P.	Abono PC 2.1.3.1.2, 2.1.3.3.1
3.1.2.1.3.2.2	Porción a Corto Plazo de Préstamos de la Deuda Pública Externa de L.P.	Abono PC 2.1.3.2.2, 2.1.3.3.2
3.1.2.1.4	Incremento de Otros Pasivos de Corto Plazo	<u>Variación: Saldo Final – Inicial</u> <u>de las Cuentas Contables</u>
3.1.2.1.4.1	Pasivos Diferidos	PC 2.1.5
3.1.2.1.4.2	Fondos y Bienes de Terceros	PC 2.1.6
3.1.2.1.4.3	Otros Pasivos	PC 2.1.9
3.1.2.2	Incremento de Pasivo No Corrientes	53,939.07
3.1.2.2.1	Incremento de Cuentas por Pagar a Largo Plazo	<u>Variación: Saldo Final – Inicial</u> <u>de las Cuentas Contables</u>
3.1.2.2.1.1	Proveedores por Pagar	PC 2.2.1.1

Código	Concepto	Referencia: Clasificador por Rubros de Ingresos (CRI), Clasificador por Objeto del Gasto (COG), Plan de Cuentas (PC).
3.1.2.2.1.2	Contratistas por Obras Públicas por Pagar	PC 2.2.1.2
3.1.2.2.2	Incremento de Documentos por Pagar a Largo Plazo	Variación: Saldo Final – Inicial de las Cuentas Contables
3.1.2.2.2.1	Documentos Comerciales por Pagar	PC 2.2.2.1
3.1.2.2.2.2	Documentos con Contratistas por Obras Públicas por Pagar	PC 2.2.2.2
3.1.2.2.2.3	Otros documentos por Pagar	PC 2.2.2.9
3.1.2.2.3	Colocación de Títulos y Valores a Largo Plazo	
3.1.2.2.3.1	Colocación de Títulos y Valores de la Deuda Pública Interna	Abono PC 2.2.3.1
3.1.2.2.3.2	Colocación de Títulos y Valores de la Deuda Pública Externa	Abono PC 2.2.3.2
3.1.2.2.4	Obtención de Préstamos de la Deuda Pública a Largo Plazo	
3.1.2.2.4.1	Obtención de Préstamos Internos	Abono PC 2.2.3.3
3.1.2.2.4.2	Obtención de Préstamos Externos	Abono PC 2.2.3.4
3.1.2.2.5	Incremento de Otros Pasivos a Largo Plazo	Variación: Saldo Final – Inicial de las Cuentas Contables
3.1.2.2.5.1	Pasivos Diferidos	PC 2.2.4
3.1.2.2.5.2	Fondos y Bienes de Terceros	PC 2.2.5
3.1.2.2.5.3	Otros Pasivos	PC 2.1.9, 2.2.3.5
3.1.3	Incremento de Patrimonio	
	<b>TOTAL DE FUENTES FINANCIERAS</b>	<b>54,025,859.31</b>
3.2	<b>APLICACIONES FINANCIERAS (Usos)</b>	
3.2.1	<b>Incremento de Activos Financieros</b>	
3.2.1.1	Incremento de Activos Financieros Corrientes (Circulantes)	
3.2.1.1.1	Incremento de Caja y Bancos (Efectivo y Equivalentes)	Variación Positiva: Saldo Final – Inicial de las Cuentas Contables
3.2.1.1.1.1	Efectivo	PC 1.1.1.1
3.2.1.1.1.2	Bancos / Tesorería	1,685,309.26
3.2.1.1.1.3	Bancos / Dependencias y Otros	PC 1.1.1.3
3.2.1.1.1.4	Inversiones Temporales ( Hasta 3 Meses)	50,476,311.86
3.2.1.1.1.5	Fondos con Afectación Específica	PC 1.1.1.5
3.2.1.1.1.6	Depósitos de Fondo de Terceros en Garantía y/o Administración	-
3.2.1.1.1.7	Otro Efectivo y Equivalentes	PC 1.1.1.9
3.2.1.1.2	Incremento de Inversiones Financieras de Corto Plazo (Derechos a Recibir Efectivo o Equivalentes)	Variación: Saldo Final – Inicial de las Cuentas Contables
3.2.1.1.2.1	Títulos y Valores	PC 1.1.2.1.2
3.2.1.1.2.2	Acciones y Participaciones de Capital	PC 1.1.2.1.4
3.2.1.1.2.3	Otras Inversiones Financieras	PC 1.1.2.1.1, 1.1.2.1.3
3.2.1.1.3	Incremento de Cuentas por Cobrar	Variación: Saldo Final – Inicial de las Cuentas Contables
3.2.1.1.3.1	Cuentas por Cobrar	116,873,122.50
3.2.1.1.3.2	Deudores Diversos por Cobrar	1,756,360.05
3.2.1.1.3.3	Ingresos por Recuperar	PC 1.1.2.4
3.2.1.1.3.4	Deudores por Anticipos de Tesorería	PC 1.1.2.5
3.2.1.1.4	Incremento de Documentos por Cobrar	Variación: Saldo Final – Inicial de las Cuentas Contables
3.2.1.1.4.1	Otros Derechos a Recibir Efectivo o Equivalentes	PC 1.1.2.9
3.2.1.1.5	Préstamos Otorgados de Corto Plazo	Cargo PC 1.1.2.6
3.2.1.1.6	Incremento de Otros Activos Financieros Corrientes	Variación: Saldo Final – Inicial de las Cuentas Contables
3.2.1.1.6.1	Anticipo a Proveedores por Adquisición de Bienes y Prestación de Servicios	PC 1.1.3.1
3.2.1.1.6.2	Anticipo a Proveedores por Adquisición de Bienes Inmuebles y Muebles	PC 1.1.3.2
3.2.1.1.6.3	Anticipo a Proveedores por Adquisición de Bienes Intangibles	PC 1.1.3.3
3.2.1.1.6.4	Anticipo a Contratistas por Obras Públicas	PC 1.1.3.4
3.2.1.1.6.5	Otros Derechos a Recibir Bienes y Servicios	PC 1.1.3.9
3.2.1.1.6.6	Otros Activos Circulantes	PC 1.1.9.1, 1.1.9.2, 1.1.9.3
3.2.1.2	Incremento de Activos Financieros No Corrientes	
3.2.1.2.1	Inversiones Financieras a Largo Plazo con Fines de Liquidez	
3.2.1.2.1.1	Compra de Acciones y Participaciones de Capital	
3.2.1.2.1.1.1	Internos	COG 727, 728

Código	Concepto	Referencia: Clasificador por Rubros de Ingresos (CRI), Clasificador por Objeto del Gasto (COG), Plan de Cuentas (PC).
3.2.1.2.1.1.2	Externos	COG 729
3.2.1.2.1.2	Compra de Títulos y Valores Representativos de la Deuda	COG 733,735, 731, 739
3.2.1.2.1.3	Compra de Obligaciones negociables	
3.2.1.2.1.4	Concesión de Préstamos	
3.2.1.2.1.4.1	Internos	COG 747, 748, 7500, 761
3.2.1.2.1.4.2	Externos	COG 749,762
3.2.1.2.2	Incremento de Otros Activos Financieros No Corrientes	<u>Variación: Saldo Final – Inicial</u> <u>de las Cuentas Contables</u>
3.2.1.2.2.1	Documentos por Cobrar	PC 1.2.2.1
3.2.1.2.2.2	Deudores Diversos	1,756,360.05
3.2.1.2.2.3	Otros Derechos a Recibir Efectivo y Equivalentes	PC 1.2.2.9
3.2.1.2.2.4	Activos Diferidos	PC 1.2.7
3.2.1.2.2.5	Otros Activos	PC 1.2.1.1, 1.2.1.3, 1.2.2.3, 1.2.9
<b>3.2.2</b>	<b>Disminución de Pasivos</b>	
3.2.2.1	Disminución de Pasivos Corrientes	
3.2.2.1.1	Disminución de Cuentas por Pagar	<u>Variación: Saldo Final – Inicial</u> <u>de las Cuentas Contables</u>
3.2.2.1.1.1	Servicios Personales por Pagar	PC 2.1.1.1
3.2.2.1.1.2	Proveedores por Pagar	PC 2.1.1.2
3.2.2.1.1.3	Contratistas por Obras Públicas por Pagar	PC 2.1.1.3
3.2.2.1.1.4	Participaciones y Aportaciones por Pagar	PC 2.1.1.4
3.2.2.1.1.5	Transferencias Otorgadas por Pagar	PC 2.1.1.5
3.2.2.1.1.6	Intereses y Comisiones y otros gastos de la Deuda Pública por Pagar	PC 2.1.1.6
3.2.2.1.1.7	Retenciones y Contribuciones por Pagar	9,124.68
3.2.2.1.1.8	Devoluciones de la Ley de Ingresos por Pagar	PC 2.1.1.8
3.2.2.1.1.9	Otras Cuentas por Pagar	PC 2.1.1.9
3.2.2.1.2	Disminución de Documentos por Pagar	<u>Variación: Saldo Final – Inicial</u> <u>de las Cuentas Contables</u>
3.2.2.1.2.1	Documentos Comerciales por Pagar	PC 2.1.2.1
3.2.2.1.2.2	Documentos con Contratistas por Obras Públicas por Pagar	PC 2.1.2.2
3.2.2.1.2.3	Otros Documentos por Pagar	PC 2.1.2.9
3.2.2.1.2.4	Títulos y Valores de la Deuda Pública Interna	Cargo PC 2.1.4.1
3.2.2.1.2.5	Títulos y Valores de la Deuda Pública Externa	Cargo PC 2.1.4.2
3.2.2.1.3	Amortización de la Porción Circulante de la Deuda Pública de Largo Plazo	
3.2.2.1.3.1	Amortización de la Porción Circulante de la Deuda Pública de L.P. en Títulos y Valores	
3.2.2.1.3.1.1	Amortización de la Porción Circulante de la Deuda Pública Interna de L.P. en Títulos y Valores	COG 912 cargo cuenta 2.1.3.1.1
3.2.2.1.3.1.2	Amortización de la Porción de la Deuda Pública Externa de L.P. En Títulos y Valores	COG 917 cargo cuenta 2.1.3.2.1
3.2.2.1.3.2	Amortización de la Porción Circulante de la Deuda Pública de L.P. en Préstamos	
3.2.2.1.3.2.1	Amortización de la Porción Circulante de la Deuda Pública Interna de L.P. en Préstamos	COG 911,913
3.2.2.1.3.2.2	Amortización de la Porción Circulante de la Deuda Pública Externa de L.P. en Préstamos	COG 914, 915, 916, 918
3.2.2.1.4	Disminución de Otros Pasivos de Corto Plazo	<u>Variación: Saldo Final – Inicial de las Cuentas Contables</u>
3.2.2.1.4.1	Pasivos Diferidos	PC 2.1.5
3.2.2.1.4.2	Fondos y Bienes de Terceros en Garantía y/o Administración	PC 2.1.6
3.2.2.1.4.3	Otros Pasivos	PC 2.1.9
3.2.2.2	Disminución de Pasivos No Corrientes	
3.2.2.2.1	Disminución de Cuentas por Pagar a Largo Plazo	<u>Variación: Saldo Final – Inicial de las Cuentas Contables</u>
3.2.2.2.1.1	Proveedores por Pagar	PC 2.2.1.1
3.2.2.2.1.2	Contratistas por Obras Públicas por Pagar	PC 2.2.1.2
3.2.2.2.2	Disminución de Documentos por Pagar a Largo Plazo	
3.2.2.2.2.1	Documentos Comerciales por Pagar	PC 2.2.2.1
3.2.2.2.2.2	Documentos con Contratistas por Obras Públicas por Pagar	PC 2.2.2.2
3.2.2.2.2.3	Otros Documentos por Pagar	PC 2.2.2.9
3.2.2.2.3	Conversión de Deuda Pública de Largo Plazo en Porción Circulante	
3.2.2.2.3.1	Conversión de Títulos y Valores de Largo Plazo en Corto Plazo	
3.2.2.2.3.1.1	Porción de Corto Plazo de Títulos y Valores de la Deuda Pública Interna	PC 2.2.3.1
3.2.2.2.3.1.2	Porción de Corto Plazo de Títulos y Valores de la Deuda Pública Externa	PC 2.2.3.2
3.2.2.2.3.2	Conversión de Préstamos de Largo Plazo en Corto Plazo	

Código	Concepto	Referencia: Clasificador por Rubros de Ingresos (CRI), Clasificador por Objeto del Gasto (COG), Plan de Cuentas (PC).
3.2.2.2.3.2.1	Porción a Corto Plazo de Préstamos de la Deuda Pública Interna	PC 2.2.3.3
3.2.2.2.3.2.2	Porción a Corto Plazo de Préstamos de la Deuda Pública Externa	PC 2.2.3.4, 2.2.3.5
3.2.2.2.4	Disminución de Otros Pasivos de Largo Plazo	
3.2.2.2.4.1	Pasivos Diferidos	PC 2.2.4
3.2.2.2.4.2	Fondos y Bienes de Terceros en Garantía y/o Administración	PC 2.2.5
3.2.2.2.4.3	Otros Pasivos	PC 2.2.6
		172,556,588.40
<b>3.2.3</b>	<b>Disminución de Patrimonio</b>	
	<b>TOTAL APLICACIONES FINANCIERAS</b>	- 118,530,729.09

X<sup>\*</sup> Refiere a la desagregación que obtuvieron las unidades administrativas o instancias competentes en materia de Contabilidad Gubernamental y de Ingresos, de cada orden de gobierno, del Clasificador por Rubros de Ingresos, armonizado a 2 dígitos, de acuerdo a sus necesidades en tercer y cuarto dígito, Clase y Concepto respectivamente.

X<sup>†</sup> Refiere a la desagregación que obtuvieron las unidades administrativas o instancias competentes en materia de Contabilidad Gubernamental y de Ingresos, de cada orden de gobierno, del Clasificador por Rubros de Ingresos, armonizado a 2 dígitos, de acuerdo a sus necesidades en tercer y cuarto dígito, Clase y Concepto respectivamente.

Fideicomiso Maestro para el Financiamiento del Sector Agropecuario en Sonora "AGROSON"  
 Desglose de saldo en Bancos e Inversiones Anexo B  
 Al 30 de Junio de 2024  
 (pesos)

Desglose del saldo presentado en el formato ETCA-I-02, en el inciso A2), de la Cuenta: BANCOS/TESORERÍA				
Datos de la Cuenta Bancaria				Tipo de Recurso (1)
	Institución Bancaria	Número de Cuenta	Saldo	
1	BBVA	132450739	1685309.26	Estatal
2				
3				
4				
5				
6				
7	<b>INCLUIR TODAS LAS CUENTAS</b>			
8	<small>Nota : Este formato No Aplica Órganos Autónomos Poder Legislativo, Poder Judicial.</small>			
9				
10				
11				
12				
13				
14				
15				
16				
17				
18				
19				
20				
<b>TOTAL</b>			<b>1685309.26</b>	

"Bajo protesta de decir verdad declaramos que los Estados Financieros y sus Notas, son razonablemente correctos y son responsabilidad del emisor"

1) Tipo de Recurso: Federal o Estatal (incluye Ingresos Propios)

Nota: En caso de que la cuenta bancaria tenga los dos tipos de recursos, presentar dos veces la misma cuenta separando los saldos por tipo de recurso.

Desglose del saldo presentado en el formato ETCA-I-02, en el inciso A4), de la Cuenta: INVERSIONES TEMPORALES (HASTA 3 MESES)				
Datos de la Cuenta Bancaria				Tipo de Recurso (1)
	Institución Bancaria	Número de Cuenta	Saldo	
1	NACIONAL FINANCIERA S.N.C.	106328-3	19462226.68	Estatal
2	NACIONAL FINANCIERA S.N.C.	105440-5	11136191.72	Estatal
3	BBVA	2012551586	17379909.97	Estatal
4	BANCO DEL BAJIO	853606	2497983.49	Estatal
5				
6				
7		<b>INCLUIR TODAS LAS CUENTAS</b>		
8		Nota : Este formato No Aplica Órganos Autónomos		
9		Poder Legislativo, Poder Judicial		
<b>TOTAL</b>			<b>50476311.86</b>	

Desglose del saldo presentado en el formato ETCA-I-02, en el inciso B1), de la Cuenta: INVERSIONES FINANCIERAS DE CORTO PLAZO				
Datos de la Cuenta Bancaria				Tipo de Recurso (1)
	Institución Bancaria	Número de Cuenta	Saldo	
1				
2				
3				
4				
5		<b>INCLUIR TODAS LAS CUENTAS</b>		
6		Nota : Este formato No Aplica Órganos Autónomos		
7		Poder Legislativo, Poder Judicial		
8				
9				
<b>TOTAL</b>			<b>0</b>	

Desglose del saldo presentado en el formato ETCA-I-02, en el inciso A) del Activo No Circulante, de la Cuenta: INVERSIONES FINANCIERAS A LARGO PLAZO				
Datos de la Cuenta Bancaria				Tipo de Recurso (1)
	Institución Bancaria	Número de Cuenta	Saldo	
1				
2				
3				
4				
5				
6		<b>INCLUIR TODAS LAS CUENTAS</b>		
7		Nota : Este formato No Aplica Órganos Autónomos		
8		Poder Legislativo, Poder Judicial		
9				
<b>TOTAL</b>			<b>0</b>	

"Bajo protesta de decir verdad declaramos que los Estados Financieros y sus Notas, son razonablemente correctos y son responsabilidad del emisor"

1) Tipo de Recurso: Federal o Estatal (incluye Ingresos Propios)

Nota: En caso de que la cuenta bancaria tenga los dos tipos de recursos, presentar dos veces la misma cuenta separando los saldos por tipo de recurso.

Elaboró: J. Manuel Maldonado Maciel  
Puesto: Enlace Admvo. y Contable

Autorizó: Lic. Dora Evelyn Triguera Durón  
Puesto: Secretaria Ejecutiva

CLASIFICACIÓN ADMINISTRATIVA	AREA FUNCIONAL						POSICION PRESUPUESTARIA		FONDO						PRESUPUESTO DE EGRESOS						
	Finalidad	Función	Subfunción	Programa Presupuestario	Actividad o Proyecto	Tipo de Beneficiario	Servicios Personales por Categoría	Classificador por Objeto del Gasto (Partida del Gasto)	Tipo de Gasto (1 Gto de Capital)	Año	Tipo de Financiamiento (1. Gasto No Etiquetado, 2 Gasto Etiquetado)	Fuente de Financiamiento (Federal, Estatal, Ingresos Propios)	Fondo (Aportaciones Múltiples, Convenios, etc.) (Afanumerico) (F.A.S.S., F.A.S.P. etc)	Area y/o Ubicación Geográfica	Aprobado Anual	Ampliaciones / Reducciones	Modificado Anual	Comprometido Acumulado al Periodo	Devengado Acumulado al periodo	Ejercido Acumulado al periodo	Pagado Acumulado al periodo
10	1	1	2	7	3	1	1	5	1	2	1	1	2	2	18,000.00		18,000.00	89.70	89.70	89.70	89.70
4121900100	3	2	01E307F11	131	131	A	1	21101	1	23	1	4	Z1	13	25,000.00		25,000.00	15,161.20	15,161.20	15,161.20	15,161.20
4121900100	3	2	01E307F11	131	131	A	1	21401	1	23	1	4	Z1	13	3,000.00		3,000.00	1,979.43	1,979.43	1,979.43	1,979.43
4121900100	3	2	01E307F11	131	131	A	1	21601	1	23	1	4	Z1	13	18,824.00		18,824.00	5,124.90	5,124.90	5,124.90	5,124.90
4121900100	3	2	01E307F11	131	131	A	1	22101	1	23	1	4	Z1	13	1,000.00		1,000.00	538.02	538.02	538.02	538.02
4121900100	3	2	01E307F11	131	131	A	1	22301	1	23	1	4	Z1	13	114,000.00		114,000.00	25,485.94	25,485.94	25,485.94	25,485.94
4121900100	3	2	01E307F11	131	131	A	1	26101	1	23	1	4	Z1	13	2,500.00		2,500.00	1,010.08	1,010.08	1,010.08	1,010.08
4121900100	3	2	01E307F11	131	131	A	1	26102	1	23	1	4	Z1	13	30,000.00		30,000.00	699.00	699.00	699.00	699.00
4121900100	3	2	01E307F11	131	131	A	1	29401	1	23	1	4	Z1	13	6,600.00		6,600.00	-	-	-	-
4121900100	3	2	01E307F11	131	131	A	1	31401	1	23	1	4	Z1	13	8,000.00		8,000.00	-	-	-	-
4121900100	3	2	01E307F11	131	131	A	1	31801	1	23	1	4	Z1	13	60,000.00		60,000.00	-	-	-	-
4121900100	3	2	01E307F11	131	131	A	1	33101	1	23	1	4	Z1	13	4,083,000.00		4,083,000.00	1,930,437.06	1,930,437.06	1,930,437.06	1,930,437.06
4121900100	3	2	01E307F11	131	131	A	1	33302	1	23	1	4	Z1	13	442,000.00		442,000.00	236,024.40	236,024.40	236,024.40	236,024.40
4121900100	3	2	01E307F11	131	131	A	1	34101	1	23	1	4	Z1	13	17,800.00		17,800.00	-	-	-	-
4121900100	3	2	01E307F11	131	131	A	1	34501	1	23	1	4	Z1	13	50,000.00		50,000.00	-	-	-	-
4121900100	3	2	01E307F11	131	131	A	1	35101	1	23	1	4	Z1	13	5,000.00		5,000.00	-	-	-	-
4121900100	3	2	01E307F11	131	131	A	1	35201	1	23	1	4	Z1	13	25,000.00		25,000.00	-	-	-	-
4121900100	3	2	01E307F11	131	131	A	1	35301	1	23	1	4	Z1	13	20,000.00		20,000.00	-	-	-	-
4121900100	3	2	01E307F11	131	131	A	1	35302	1	23	1	4	Z1	13	50,000.00		50,000.00	2,689.92	2,689.92	2,689.92	2,689.92
4121900100	3	2	01E307F11	131	131	A	1	35501	1	23	1	4	Z1	13	5,000.00		5,000.00	-	-	-	-
4121900100	3	2	01E307F11	131	131	A	1	35701	1	23	1	4	Z1	13	60,000.00		60,000.00	9,639.00	9,639.00	9,639.00	9,639.00
4121900100	3	2	01E307F11	131	131	A	1	37101	1	23	1	4	Z1	13	240,000.00		240,000.00	82,600.00	82,600.00	82,600.00	82,600.00
4121900100	3	2	01E307F11	131	131	A	1	37501	1	23	1	4	Z1	13	43,600.00		43,600.00	8,900.00	8,900.00	8,900.00	8,900.00
4121900100	3	2	01E307F11	131	131	A	1	37502	1	23	1	4	Z1	13	10,000.00		10,000.00	4,199.00	4,199.00	4,199.00	4,199.00
4121900100	3	2	01E307F11	131	131	A	1	38101	1	23	1	4	Z1	13	25,000.00		25,000.00	3,508.00	3,508.00	3,508.00	3,508.00
4121900100	3	2	01E307F11	131	131	A	1	39201	1	23	1	4	Z1	13	5,366,676.00		5,366,676.00	-	-	-	-
4121900100	3	2	01E307F11	131	131	A	1	74901	1	23	1	4	Z1	13	10,730,000.00		10,730,000.00	\$2,328,085.65	\$2,328,085.65	\$2,328,085.65	\$2,328,085.65



**Fideicomiso Maestro para el Financiamiento del Sector Agropecuario en Sonora**  
**Inventario de Bienes Muebles**

**Fecha: Junio 2024**

No. De Activo Fijo	Denominación	Fecha de capitalización	Valor de capitalización	Valor en libros	No. De Resguardante
5610170-1	ESCRITORIO CONJUNTO OPERATIVO MARCA GESBO	27/06/2018	\$ 5,955.44	\$ 5,955.44	RESG/03
43211507-3	PC DE ESCRITORIO DELL OPTIPLEX 3050	23/08/2018	\$ 18,183.00	\$ 18,183.00	RESG/01
5610170-4	MESA REDONDA EN MELAMINA	03/12/2018	\$ 3,398.80	\$ 3,398.80	RESG/01
1241-1-5115	ARCHIVERO C/4 GAVETAS	09/04/2018	\$ 4,498.00	\$ 4,498.00	RESG/01
5610170-2	ESCRITORIO CONJUNTO OPERATIVO COLOR CAOBA	21/09/2018	\$ 5,955.44	\$ 5,955.44	RESG/04
1241-1-5112	ARCHIVERO C/4 GAVETAS	09/04/2018	\$ 4,498.00	\$ 4,498.00	RESG/01
1241-1-5113	ARCHIVERO C/4 GAVETAS	09/04/2018	\$ 4,199.00	\$ 4,199.00	RESG/01
1241-1-5121	LIBRERO ALTO ABIERTO CHERRY	25/06/2018	\$ 4,591.28	\$ 4,591.28	RESG/01
1241-1-5122	LIBRERO ALTO ABIERTO CHERRY	03/12/2018	\$ 4,591.28	\$ 4,591.28	RESG/04
43211507-4	IMPRESORA MULTIFUNCIONAL HP	14/06/2018	\$ 9,384.40	\$ 9,384.40	RESG/01
43211507-1	PC DE ESCRITORIO DELL OPTIPLEX 3050	14/05/2018	\$ 18,554.20	\$ 18,554.20	RESG/03
5610170-3	ESCRITORIO CONJUNTO OPERATIVO COLOR CAOBA	27/06/2018	\$ 5,955.44	\$ 5,955.44	RESG/02
43211507-2	EQUIPO HP87 PC DELL 3050	01/12/2018	\$ 18,554.20	\$ 18,554.20	RESG/02
7215897	COMPUTADORA PORTATIL HP PAVILLION X360 NS 8CG9072GPX	19/08/2019	\$ 17,394.20	\$ 17,394.20	RESG/01
7215898	PC HP 280-G4	09/11/2020	\$ 19,057.64	\$ 19,057.64	RESG/05
5610170-5	CONJUNTO OPERATIVO , ESCRITORIO LATERAL	05/11/2020	\$ 5,950.80	\$ 5,950.80	RESG/05
2441	VW JETTA TRENDLINE MODELO 2021	19/11/2020	\$ 393,500.00	\$ 393,500.00	RESG/06