



Gobierno del  
Estado de Sonora

SEC  
Secretaría  
de Educación y Cultura

ACUSE



SECRETARIA DE HACIENDA  
SUBSECRETARIA DE EGRESOS

RECIBIDO  
29 ENE 2019

DIRECCIÓN GENERAL DE PLANEACION  
EVALUACION

Hermosillo, Sonora a 14 de enero de 2019.  
Oficio No. DG/011/2019.

**C.P. José René Estrada Félix**  
Director General de Planeación y Evaluación  
Presente.-

En atención a oficio No. DGYD 270/2018 de fecha 04 de diciembre del 2018, envío a usted la documentación correspondiente al IV Trimestre 2018 perteneciente a este Instituto.

Esta información la enviamos de forma impresa, por correo electrónico a la dirección: [organismos@egresos.sonora.gob.mx](mailto:organismos@egresos.sonora.gob.mx). y por medio de cd adjunto.

Agradeciendo de antemano su atención, quedamos a sus órdenes para cualquier aclaración.

GOBIERNO DEL ESTADO DE SONORA  
SECRETARIA DE HACIENDA  
RECIBIDO  
29 ENE 2019  
SUBSECRETARIA DE EGRESOS

Atentamente

Ing Juan Ángel Castillo Tarazón  
Director General



Instituto  
Sonorense de  
Educación para los Adultos  
DIRECCIÓN GENERAL

- C.c.p. Profr. José Víctor Guerrero González, Encargado del Despacho de la Secretaría de Educación y Cultura.
- C.c.p. C.P. Raúl Navarro Gallegos, Secretario de Hacienda.
- C.c.p. Lic. Ramón Francisco León López, Director General de Órganos de Control y Vigilancia de la Secretaría de la Contraloría General.
- C.c.p. C.P. Gustavo Luis Rodríguez Lozano, Subsecretario de Egresos
- C.c.p. C.P. Alejandro Torres Preciado, Director de Administración y Finanzas ISEA.
- C.c.p. Lic. Guadalupe Sandoval Camacho, Directora de Planeación y Evaluación ISEA.
- C.c.p. C.P. Benjamín Tarazón Molina, Jefe del Departamento de Recursos Financieros ISEA.
- C.c.p. Expediente.  
JACT/ATP/BTM/lq\*

**Unidos logramos más**

DIRECCIÓN GENERAL ISEA

Nayarit S/N entre Guerrero y García Sánchez, Col. San Benito, C.P. 831 90  
Teléfono (662) 2 15 18 81 Hermosillo, Sonora /[www.isea-sonora.gob.mx](http://www.isea-sonora.gob.mx)


Sistema Estatal de Evaluación  
Estado de Situación Financiera  
INSTITUTO SONORENSE DE EDUCACION PARA LOS ADULTOS  
Al 31 de Diciembre de 2018  
(PESOS)


ETCA-I-

TRIMESTRE: IV TRIMESTRE

ACTIVO	2018	2017	PASIVO	2018	2017
<b>Activo Circulante</b>			<b>Pasivo Circulante</b>		
Efectivo y Equivalentes	5,836,887.00	5,213,355.00	Cuentas por Pagar a Corto Plazo	2,412,868.00	1,525,497.00
Derechos a Recibir Efectivo o Equivalentes	290,519.00	26,680.00	Documentos por Pagar a Corto Plazo	-	-
Derechos a Recibir Bienes o Servicios	-	-	Porción a Corto Plazo de la Deuda Pública a Largo Plazo	-	-
Inventarios	-	-	Títulos y Valores a Corto Plazo	-	-
Almacenes	-	-	Pasivos Diferidos a Corto Plazo	-	-
Estimación por Pérdida o Deterioro de Activos Circulantes	-	-	Fondos y Bienes de Terceros en Garantía y/o Administración a Corto Plazo	-	-
Otros Activos Circulantes	110,633.00	110,633.00	Provisiones a Corto Plazo	-	-
			Otros Pasivos a Corto Plazo	-	-
<b>Total de Activos Circulantes</b>	<b>6,238,039.00</b>	<b>5,350,668.00</b>	<b>Total de Pasivos Circulantes</b>	<b>2,412,868.00</b>	<b>1,525,497.00</b>
<b>Activo No Circulante</b>			<b>Pasivo No Circulante</b>		
Inversiones Financieras a Largo Plazo	-	-	Cuentas por Pagar a Largo Plazo	-	-
Derechos a Recibir Efectivo o Equivalentes a Largo Plazo	-	-	Documentos por Pagar a Largo Plazo	-	-
Bienes Inmuebles, Infraestructura y Construcciones en Proceso	-	-	Deuda Pública a Largo Plazo	-	-
Bienes Muebles	16,316,637.00	17,329,398.00	Pasivos Diferidos a Largo Plazo	-	-
Activos Intangibles	378,485.00	-	Fondos y Bienes de Terceros en Garantía y/o en Administración a Largo Plazo	-	-
Depreciación, Deterioro y Amortización Acumulada de Bienes	15,236,486.00	14,285,922.00	Provisiones a Largo Plazo	-	-
Activos Diferidos	-	-			
Estimación por Pérdida o Deterioro de Activos no Circulantes	-	-			
Otros Activos no Circulantes	-	-			
<b>Total de Activos No Circulantes</b>	<b>1,458,636.00</b>	<b>3,043,476.00</b>	<b>Total de Pasivos No Circulantes</b>	<b>-</b>	<b>-</b>
<b>Total de Activos</b>	<b>7,696,675.00</b>	<b>8,394,144.00</b>	<b>Total de Pasivo</b>	<b>2,412,868.00</b>	<b>1,525,497.00</b>
			<b>Hacienda Pública/Patrimonio</b>		
			<b>Hacienda Pública/Patrimonio Contribuido</b>	<b>2,594,171.00</b>	<b>2,594,171.00</b>
			Aportaciones	-	-
			Donaciones de Capital	2,594,171.00	2,594,171.00
			Actualización de la Hacienda Pública/Patrimonio		
			<b>Hacienda Pública/Patrimonio Generado</b>	<b>2,689,636.00</b>	<b>4,274,476.00</b>
			Resultados del Ejercicio (Ahorro/ Desahorro)	444,608.00	1,378,991.00
			Resultados de Ejercicios Anteriores	4,274,476.00	5,653,467.00
			Revalúos	-	-
			Reservas	-	-
			Rectificaciones de Resultados de Ejercicios Anteriores	1,140,232.00	-
			<b>Exceso o Insuficiencia en la Actualización de la Hacienda Pública/Patrimonio</b>		
			Resultado por Posición Monetaria	-	-
			Resultado por Tenencia de Activos no Monetarios	-	-
			<b>Total Hacienda Pública/Patrimonio</b>	<b>5,283,807.00</b>	<b>6,868,647.00</b>
			<b>Total de Pasivo y Hacienda Pública/Patrimonio</b>	<b>7,696,675.00</b>	<b>8,394,144.00</b>

"Bajo protesta de decir verdad declaramos que los Estados Financieros y sus Notas, son razonablemente correctos y son responsabilidad del emisor"

  
C.P. ALEJANDRO TORRES PRECIADO  
DIRECTOR DE ADMON. Y FINANZAS

  
ING. JUAN ANGEL CASTILLO TARAZON  
DIRECTOR GENERAL

Concepto (c)	2018	31 de diciembre de 2017	Concepto (c)	2018	31 de diciembre de 2017
f. Estimación por Pérdida o Deterioro de Activos Circulantes (f=f1+f2)			g. Provisiones a Corto Plazo (g=g1+g2+g3)		
(f1) Estimaciones para Cuentas Incobrables por Derechos a Recibir Efectivo e Equivalentes			g1) Provisión para Demandas y Juicios a Corto Plazo		
(f2) Estimación por Deterioro de Inventarios			g2) Provisión para Contingencias a Corto Plazo		
g. Otros Activos Circulantes (g=g1+g2+g3+g4)	110,633.00	110,633.00	g3) Otras Provisiones a Corto Plazo		
g1) Valores en Garantía	110,633.00	110,633.00	h. Otros Pasivos a Corto Plazo (h=h1+h2+h3)		
g2) Bienes en Garantía (excluye depósitos de fondos)			h1) Ingresos por Clasificar		
g3) Bienes Derivados de Embargos, Decomisos, Aseguramientos y Dación en Pago			h2) Recaudación por Participar		
g4) Adquisición con Fondos de Terceros			h3) Otros Pasivos Circulantes		
IA. Total de Activos Circulantes (IA = a + b + c + d + e + f + g)	6,238,039.00	5,350,668.00	IIA. Total de Pasivos Circulantes (IIA = a + b + c + d + e + f + g + h)	2,412,868.00	1,525,497.00
Activo No Circulante			Pasivo No Circulante		
a. Inversiones Financieras a Largo Plazo			a. Cuentas por Pagar a Largo Plazo		
b. Derechos a Recibir Efectivo o Equivalentes a Largo Plazo			b. Documentos por Pagar a Largo Plazo		
c. Bienes Inmuebles, Infraestructura y Construcciones en Proceso			c. Deuda Pública a Largo Plazo		
d. Bienes Muebles	16,316,637.00	17,329,398.00	d. Pasivos Diferidos a Largo Plazo		
e. Activos Intangibles	378,485.00		e. Fondos y Bienes de Terceros en Garantía y/o en Administración a Largo Plazo		
f. Depreciación, Deterioro y Amortización Acumulada de Bienes			f. Provisiones a Largo Plazo		
g. Activos Diferidos	15,236,486.00	14,285,922.00	IIIB. Total de Pasivos No Circulantes (IIIB=a + b + c + d + e + f)		
h. Estimación por Pérdida o Deterioro de Activos no Circulantes			II. Total del Pasivo (II = IIA + IIIB)	2,412,868.00	1,525,497.00
i. Otros Activos no Circulantes			HACIENDA PÚBLICA/PATRIMONIO		
IB. Total de Activos No Circulantes (IB = a + b + c + d + e + f + g + h + i)	1,458,636.00	3,043,476.00	IIIA. Hacienda Pública/Patrimonio Contribuido (IIIA = a + b + c)	2,594,171.00	2,594,171.00
I. Total del Activo (I = IA + IB)	7,696,675.00	8,394,144.00	a. Aportaciones	2,594,171.00	2,594,171.00
			b. Donaciones de Capital		
			c. Actualización de la Hacienda Pública/Patrimonio		
			IIIB. Hacienda Pública/Patrimonio Generado (IIIB = a + b + c + d + e)	2,689,636.00	4,274,476.00
			a. Resultados del Ejercicio (Ahorro/ Desahorro)	444,608.00	1,378,991.00
			b. Resultados de Ejercicios Anteriores	4,274,476.00	5,663,467.00
			c. Revalúos		
			d. Reservas		
			e. Rectificaciones de Resultados de Ejercicios Anteriores	1,140,232.00	
			IIIC. Exceso o Insuficiencia en la Actualización de la Hacienda Pública/Patrimonio (IIIC=a+b)		
			a. Resultado por Posición Monetaria		
			b. Resultado por Tenencia de Activos no Monetarios	5,283,807.00	6,868,647.00
			III. Total Hacienda Pública/Patrimonio (III = IIA + IIIB + IIIC)	7,696,675.00	8,394,144.00
			IV. Total del Pasivo y Hacienda Pública/Patrimonio (IV = II + III)		

C.P. ALEJANDRO TORRES PRECIADO  
DIRECTOR DE ADMON. Y FINANZAS

ING. JUAN ANGEL CASTILLO TARAZON  
DIRECTOR GENERAL

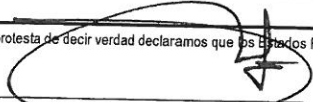
Sistema Estatal de Evaluación  
Estado de Actividades  
**INSTITUTO SONORENSE DE EDUCACION PARA LOS ADULTOS**  
Del 01 de Enero al 31 de Diciembre de 2018  
(PESOS)


ETCA-I-03

TRIMESTRE: IV TRIMESTRE

	2018	2017
<b>INGRESOS Y OTROS BENEFICIOS</b>		
<b>Ingresos de la Gestión:</b>		
Impuestos	14,589,533.00	14,949,909.00
Cuotas y Aportaciones de Seguridad Social	-	-
Contribuciones de Mejoras	-	-
Derechos	-	-
Productos de Tipo Corriente	-	-
Aprovechamientos de Tipo Corriente	-	-
Ingresos por Venta de Bienes y Servicios	-	-
Ingresos no Comprendidos en las Fracciones de la Ley de Ingresos Causados en Ejercicios Fiscales Anteriores Pendientes de Liquidación o Pago	14,589,533.00	14,949,909.00
<b>Participaciones, Aportaciones, Transferencias, Asignaciones, Subsidios y Otras Ayudas</b>	<b>152,818,692.00</b>	<b>130,188,170.00</b>
Participaciones y Aportaciones	135,375,296.00	43,640,069.00
Transferencia, Asignaciones, Subsidios y Otras Ayudas	17,443,396.00	86,548,101.00
<b>Otros Ingresos y Beneficios</b>		
Ingresos Financieros	-	-
Incremento por Variación de Inventarios	-	-
Disminución del Exceso de Estimaciones por Pérdida o Deterioro u Obsolescencia	-	-
Disminución del Exceso de Provisiones	-	-
Otros Ingresos y Beneficios Varios	-	-
<b>Total de Ingresos y Otros Beneficios</b>	<b>167,408,225.00</b>	<b>145,138,079.00</b>
<b>GASTOS Y OTRAS PÉRDIDAS</b>		
<b>Gastos de Funcionamiento</b>		
Servicios Personales	93,255,093.00	88,589,760.00
Materiales y Suministros	67,454,437.00	66,558,097.00
Servicios Generales	6,632,045.00	6,329,909.00
<b>Transferencias, Asignaciones, Subsidios y Otras Ayudas</b>	<b>19,168,611.00</b>	<b>15,701,754.00</b>
Transferencias Internas y Asignaciones al Sector Público	74,148,782.00	57,277,511.00
Transferencias al Resto del Sector Público	-	-
Subsidios y Subvenciones	-	-
Ayudas Sociales	-	-
Pensiones y Jubilaciones	74,148,782.00	57,277,511.00
Transferencias a Fideicomisos, Mandatos y Contratos Análogos	-	-
Transferencias a la Seguridad Social	-	-
Donativos	-	-
Transferencias al Exterior	-	-
<b>Participaciones y Aportaciones</b>		
Participaciones	-	-
Aportaciones	-	-
Convenios	-	-
<b>Intereses, Comisiones y Otros Gastos de la Deuda Pública</b>		
Intereses de la Deuda Pública	-	-
Comisiones de la Deuda Pública	-	-
Gastos de la Deuda Pública	-	-
Costo por Coberturas	-	-
Apoyos Financieros	-	-
<b>Otros Gastos y Pérdidas Extraordinarias</b>		
Estimaciones, Depreciaciones, Deterioros, Obsolescencia y Amortizaciones	448,958.00	649,799.00
Provisiones	448,958.00	649,799.00
Disminución de Inventarios	-	-
Aumento por Insuficiencia de Estimaciones por Pérdida o Deterioro y Obsolescencia	-	-
Aumento por Insuficiencia de Provisiones	-	-
Otros Gastos	-	-
<b>Inversión Pública</b>		
Inversión Pública no Capitalizable	-	-
<b>Total de Gastos y Otras Pérdidas</b>	<b>167,852,833.00</b>	<b>146,517,070.00</b>
<b>Resultados del Ejercicio (Ahorro/Desahorro)</b>	<b>444,608.00 -</b>	<b>1,378,991.00</b>

Bajo protesta de decir verdad declaramos que los Estados Financieros y sus Notas, son razonablemente correctos y son responsabilidad del emisor

  
C.P. ALEJANDRO TORRES PRECIADO  
DIRECTOR DE ADMON Y FINANZAS

  
ING. JUAN ANGEL CASTILLO T. RAZON  
DIRECTOR GENERAL



Sistema Estatal de Evaluación  
Estado de Flujos de Efectivo  
**INSTITUTO SONORENSE DE EDUCACION PARA LOS ADULTOS**  
Al 31 de Diciembre de 2018  
(PESOS)

ETCA-I-06

TRIMESTRE: IV TRIMESTRE

Concepto	2018	2017
<b>Flujos de Efectivo de las Actividades de Operación</b>		
<b>Origen</b>		
Impuestos	167,408,225.00	145,138,079.00
Cuotas y Aportaciones de Seguridad Social	0.00	0.00
Contribuciones de mejoras	0.00	0.00
Derechos	0.00	0.00
Productos de Tipo Corriente	0.00	0.00
Aprovechamientos de Tipo Corriente	0.00	0.00
Ingresos por Venta de Bienes y Servicios	0.00	0.00
Ingresos no Comprendidos en las Fracciones de la Ley de Ingresos Causados en Ejercicios Fiscales Anteriores	14,589,533.00	14,949,909.00
Pendientes de Liquidación o Pago	0.00	0.00
Participaciones y Aportaciones	135,375,296.00	43,640,069.00
Transferencias, Asignaciones y Subsidios y Otras Ayudas	17,443,396.00	86,548,101.00
Otros Orígenes de Operación	0.00	0.00
<b>Aplicación</b>	<b>167,403,875.00</b>	<b>145,867,271.00</b>
Servicios Personales	67,454,437.00	66,558,097.00
Materiales y Suministros	6,632,045.00	6,329,909.00
Servicios Generales	19,168,611.00	15,701,754.00
Transferencias Internas y Asignaciones al Sector Público	0.00	0.00
Transferencias al resto del Sector Público	0.00	0.00
Subsidios y Subvenciones	0.00	0.00
Ayudas Sociales	74,148,782.00	57,277,511.00
Pensiones y Jubilaciones	0.00	0.00
Transferencias a Fideicomisos, Mandatos y Contratos Análogos	0.00	0.00
Transferencias a la Seguridad Social	0.00	0.00
Donativos	0.00	0.00
Transferencias al Exterior	0.00	0.00
Participaciones	0.00	0.00
Aportaciones	0.00	0.00
Convenios	0.00	0.00
Otras Aplicaciones de Operación	0.00	0.00
<b>Flujos Netos de Efectivo por Actividades de Operación</b>	<b>4,350.00</b>	<b>-729,192.00</b>
<b>Flujos de Efectivo de las Actividades de Inversión</b>		
<b>Origen</b>		
Bienes Inmuebles, Infraestructura y Construcciones en Proceso	0.00	0.00
Bienes Muebles	0.00	0.00
Otros Orígenes de Inversión	0.00	0.00
<b>Aplicación</b>	<b>4,350.00</b>	<b>8,700.00</b>
Bienes Inmuebles, Infraestructura y Construcciones en Proceso	0.00	0.00
Bienes Muebles	4,350.00	8,700.00
Otras Aplicaciones de Inversión	0.00	0.00
<b>Flujos Netos de Efectivo por Actividades de Inversión</b>	<b>-4,350.00</b>	<b>-8,700.00</b>
<b>Flujo de Efectivo de las Actividades de Financiamiento</b>		
<b>Origen</b>		
Endeudamiento Neto	887,371.00	1,345,269.00
Interno	0.00	0.00
Externo	0.00	0.00
Otros Orígenes de Financiamiento	0.00	0.00
<b>Aplicación</b>	<b>887,371.00</b>	<b>1,345,269.00</b>
Servicios de la Deuda	263,839.00	1,416,844.00
Interno	0.00	0.00
Externo	0.00	0.00
Otras Aplicaciones de Financiamiento	0.00	0.00
<b>Flujos netos de Efectivo por Actividades de Financiamiento</b>	<b>263,839.00</b>	<b>1,416,844.00</b>
<b>Incremento/Disminución Neta en el Efectivo y Equivalentes al Efectivo</b>	<b>623,532.00</b>	<b>-71,575.00</b>
<b>Efectivo y Equivalentes al Efectivo al Inicio del Ejercicio</b>	<b>623,532.00</b>	<b>-809,467.00</b>
<b>Efectivo y Equivalentes al Efectivo al Final del Ejercicio</b>	<b>5,213,355.00</b>	<b>6,022,822.00</b>
	<b>5,836,887.00</b>	<b>5,213,355.00</b>

Bajo protesta de decir verdad declaramos que los Estados Financieros y sus Notas, son razonablemente correctos y son responsabilidad del emisor

**C.P. ALEJANDRO TORRES PRECIADO**  
DIRECTOR DE ADMON. Y FINANZAS


**ING. JUAN ANGEL CASTILLO TARAZON**  
DIRECTOR GENERAL


INSTITUTO SONORENSE DE EDUCACION PARA LOS ADULTOS  
Estado de Variación en la Hacienda Pública  
Del 01 de Enero al 31 de Diciembre de 2018

ETCA-I-04

TRIMESTRE: IV TRIMESTRE

Concepto	Hacienda Pública / Patrimonio Contribuido	Hacienda Pública / Patrimonio Generado de Ejercicios Anteriores	Hacienda Pública / Patrimonio Generado del Ejercicio	Exceso o Insuficiencia en la Actualización de la Hacienda Pública / Patrimonio	Total
Hacienda Pública / Patrimonio Contribuido Neto de 2017	2,594,171.00				2,594,171.00
Aportaciones					
Donaciones de Capital	2,594,171.00				
Actualización de la Hacienda Pública/Patrimonio					
Hacienda Pública / Patrimonio Generado Neto de 2017		5,653,467.00	1,378,991.00		4,274,476.00
Resultados del Ejercicio (Ahorro/Desahorro)			1,378,991.00		1,378,991.00
Resultados de Ejercicios Anteriores		5,653,467.00			5,653,467.00
Revalúos					
Reservas					
Rectificaciones de Resultados de Ejercicios Anteriores					
Exceso o Insuficiencia en la Actualización de la Hacienda Pública / Patrimonio Neto de 2017					
Resultado por Posición Monetaria					
Resultado por Tenencia de Activos no Monetarios					
Hacienda Pública / Patrimonio Neto Final de 2017	2,594,171.00	5,653,467.00	1,378,991.00		6,868,647.00
Cambios en la Hacienda Pública / Patrimonio Contribuido Neto de 2018					
Aportaciones					
Donaciones de Capital					
Actualización de la Hacienda Pública/Patrimonio					
Variaciones de la Hacienda Pública / Patrimonio Generado Neto de 2018		1,378,991.00	265,848.00		1,584,840.00
Resultados del Ejercicio (Ahorro/Desahorro)			444,608.00		444,608.00
Resultados de Ejercicios Anteriores		1,378,991.00	1,378,991.00		
Revalúos					
Reservas					
Rectificaciones de Resultados de Ejercicios Anteriores			1,140,232.00		1,140,232.00
Cambios en el Exceso o Insuficiencia en la Actualización de la Hacienda Pública / Patrimonio Neto de 2018					
Resultado por Posición Monetaria					
Resultado por Tenencia de Activos no Monetarios					
Hacienda Pública / Patrimonio Neto Final de 2018	2,594,171.00	4,274,476.00	1,584,840.00		5,283,807.00

  
C.P. ALEJANDRO TORRES PRECIADO  
DIRECTOR DE ADMINISTRACION Y FINANZAS

  
ING. JUAN ANGEL CASTILLO TARAZON  
DIRECTOR GENERAL

Sistema Estatal de Evaluación  
Estado Analítico de Ingresos  
**INSTITUTO SONORENSE DE EDUCACION PARA LOS ADULTOS**  
Del 01 de Enero al 31 de Diciembre de 2018  
(PESOS)

ETCA-II-01

Estado Analítico de Ingresos Por Fuente de Financiamiento	TRIMESTRE: IV TRIMESTRE					
	Ingresos Original Anual (1)	Ampliaciones y Reducciones (+ ó -) (2)	Ingresos Modificado Anual (3= 1 +2)	Ingresos Devengado Acumulado (4)	Ingresos Recaudado Acumulado (5)	Diferencia (6= 5 - 1)
<b>Ingresos del Gobierno</b>	0	0	0	0	0	0
Impuestos	0	0	0	0	0	0
Contribuciones de Mejoras	0	0	0	0	0	0
Derechos	0	0	0	0	0	0
Productos	0	0	0	0	0	0
Corriente	0	0	0	0	0	0
Capital	0	0	0	0	0	0
Aprovechamientos	0	0	0	0	0	0
Corriente	0	0	0	0	0	0
Capital	0	0	0	0	0	0
Participaciones y Aportaciones	0	0	0	0	0	0
Transferencias, Asignaciones, Subsidios y Otras Ayudas	0	0	0	0	0	0
<b>Ingresos de Organismos y Empresas</b>	157,433,294	9,974,931	167,408,225	167,408,225	167,408,225	9,974,931
Cuotas y aportaciones de Seguridad Social	0	0	0	0	0	0
Ingresos por ventas de Bienes y Servicios	14,063,657	525,876	14,589,533	14,589,533	14,589,533	525,876
Transferencias, Asignaciones, Subsidios y Otras Ayudas, <b>FEDERALES</b>	126,892,907	8,482,389	135,375,296	135,375,296	135,375,296	8,482,389
Transferencias, Asignaciones, Subsidios y Otras Ayudas, <b>ESTATALES</b>	16,476,730	966,666	17,443,396	17,443,396	17,443,396	966,666
<b>Ingresos derivados de Financiamiento</b>	0	0	0	0	0	0
Ingresos Derivados de Financiamientos	0	0	0	0	0	0
<b>Total</b>	157,433,294	9,974,931	167,408,225	167,408,225	167,408,225	9,974,931
					Ingresos Excedentes 1	9,974,931.00

  
**C.P. ALEJANDRO TORRES PRECIADO**  
DIRECTOR DE ADMON Y FINANZAS

  
**ING. JUAN ANGEL CASTILLO TARAZON**  
DIRECTOR GENERAL



Concepto (c)	Ingreso					Diferencia (e)
	Estimado (d)	Ampliaciones/ (Reducciones)	Modificado	Devengado	Recaudado	
c2) Fondo Mihero						
D. Transferencias, Subsidios y Subvenciones, y Pensiones y Jubilaciones						
E. Otras Transferencias Federales Etiquetadas						
II. Total de Transferencias Federales Etiquetadas (II = A + B + C + D + E)	126,892,907.00		135,375,296.00	135,375,296.00	135,375,296.00	8,482,389.00
III. Ingresos Derivados de Financiamientos (III = A)						
A. Ingresos Derivados de Financiamientos						
IV. Total de Ingresos (IV = I + II + III)	157,433,294.00	9,974,931.00	167,408,225.00	167,408,225.00	167,408,225.00	9,974,931.00
Datos Informativos						
1. Ingresos Derivados de Financiamientos con Fuente de Pago de Ingresos de Libre Disposición						
2. Ingresos Derivados de Financiamientos con Fuente de Pago de Transferencias Federales Etiquetadas						
3. Ingresos Derivados de Financiamientos (3 = 1 + 2)						



**C.P. ALEJANDRO TORRES PRECIADO**  
DIRECTOR DE ADMON. Y FINANZAS



**ING. JUAN ANGEL CASTILLO TARAZON**  
DIRECTOR GENERAL



Sistema Estatal de Evaluación  
 Conciliación entre los Ingresos Presupuestarios y Contables  
 INSTITUTO SONORENSE DE EDUCACION PARA LOS ADULTOS  
 Al 31 de Diciembre de 2018

ETCA-II-03

(PESOS)

TRIMESTRE: IV TRIMESTRE

<b>1. Ingresos Presupuestarios</b>		<b>167,408,225.00</b>
<b>(MAS)</b>		
<b>2. Ingresos contables no presupuestarios</b>		<b>0.00</b>
Incremento por variación de inventarios		
Disminución del exceso de estimaciones por pérdida o deterioro u obsolescencia		
Disminución del exceso de provisiones		
Otros Ingresos y beneficios varios		
Otros Ingresos contables no presupuestarios		
<b>(MENOS)</b>		
<b>3. Ingresos presupuestarios no contables</b>		<b>0.00</b>
Productos de capital		
Aprovechamientos de capital		
Ingresos derivados de financiamientos		
Otros Ingresos presupuestarios no contables		
<b>4. Ingresos Contables (4= 1 + 2 - 3)</b>		<b>167,408,225.00</b>




C.P. ALEJANDRO TORRES PRECIADO  
 DIRECTOR DE ADMON. Y FINANZAS



ING. JUAN ANGEL CASTILLO TARAZON  
 DIRECTOR GENERAL

Compra de Títulos y Valores	0	0	0	0	0	0
Concesión de Préstamos	0	0	0	0	0	0
Inversiones en Fideicomisos, Mandatos y Otros Análogos	0	0	0	0	0	0
Otras Inversiones Financieras	0	0	0	0	0	0
Provisiones para Contingencias y Otras Erogaciones Especiales	0	0	0	0	0	0
Participaciones y Aportaciones	0	0	0	0	0	0
Participaciones	0	0	0	0	0	0
Aportaciones	0	0	0	0	0	0
Convenios	0	0	0	0	0	0
Deuda Pública	0	0	0	0	0	0
Amortización de la Deuda Pública	0	0	0	0	0	0
Intereses de la Deuda Pública	0	0	0	0	0	0
Comisiones de la Deuda Pública	0	0	0	0	0	0
Gastos de la Deuda Pública	0	0	0	0	0	0
Costo por Coberturas	0	0	0	0	0	0
Apoyos Financieros	0	0	0	0	0	0
Adeudos de Ejercicios Fiscales Anteriores (Adefas)	0	0	0	0	0	0
<b>Total del Gasto</b>	<b>157,433,294</b>	<b>9,974,931</b>	<b>167,408,225</b>	<b>167,408,225</b>	<b>167,408,225</b>	<b>0</b>

  
**C.P. ALEJANDRO TORRES PRECIADO**  
 DIRECTOR DE ADMINISTRACION Y FINANZAS

  
**ING. JUAN ANGEL CASTILLO TARAZON**  
 DIRECTOR GENERAL

Sistema Estatal de Evaluación  
Estado Analítico del Ejercicio Presupuesto de Egresos  
Clasificación por Objeto del Gasto (Capítulo y Concepto)  
INSTITUTO SONORENSE DE EDUCACION PARA LOS ADULTOS  
Del 01 de Enero al 31 de Diciembre de 2018

ETCA-II-04

(PESOS)

TRIMESTRE: IV TRIMESTRE

Ejercicio del Presupuesto por Capítulo del Gasto	Egresos Aprobado Anual (1)	Ampliaciones/ (Reducciones) (2)	Egresos Modificado Anual (3=1+2)	Egresos Devengado Acumulado (4)	Egresos Pagado Acumulado (5)	Subejercicio (6 = 3 - 4)
Servicios Personales	66,310,020	1,144,417	67,454,437	67,454,437	67,454,437	0
Remuneraciones al Personal de Carácter Permanente	26,561,119	342,505	26,903,624	26,903,624	26,903,624	0
Remuneraciones al Personal de Carácter Transitorio	6,100,566	356,240	6,456,806	6,456,806	6,456,806	0
Remuneraciones Adicionales y Especiales	9,838,724	-1,025,748	8,812,976	8,812,976	8,812,976	0
Seguridad Social	4,691,795	59,794	4,751,589	4,751,589	4,751,589	0
Otras Prestaciones Sociales y Económicas	19,117,816	1,411,626	20,529,442	20,529,442	20,529,442	0
Previsiones	0	0	0	0	0	0
Pago de Estímulos a Servidores Públicos	0	0	0	0	0	0
Materiales y Suministros	8,703,954	-2,071,909	6,632,045	6,632,045	6,632,045	0
Materiales de Administración, Emisión de Documentos y Artículos Oficiales	5,763,954	-2,371,672	3,392,282	3,392,282	3,392,282	0
Alimentos y Utensilios	180,000	-40,349	139,651	139,651	139,651	0
Materias Primas y Materiales de Producción y Comercialización	0	0	0	0	0	0
Materiales y Artículos de Construcción y de Reparación	0	0	0	0	0	0
Productos Químicos, Farmacéuticos y de Laboratorio	0	0	0	0	0	0
Combustibles, Lubricantes y Aditivos	2,250,000	504,668	2,754,668	2,754,668	2,754,668	0
Vestuario, Blancos, Prendas de Protección y Artículos Deportivos	40,000	-37,994	2,006	2,006	2,006	0
Materiales y Suministros Para Seguridad	0	0	0	0	0	0
Herramientas, Refacciones y Accesorios Menores	470,000	-126,562	343,438	343,438	343,438	0
Servicios Generales	18,682,066	486,545	19,168,611	19,168,611	19,168,611	0
Servicios Básicos	2,657,000	-354,389	2,302,611	2,302,611	2,302,611	0
Servicios de Arrendamiento	6,296,226	-114,419	6,181,807	6,181,807	6,181,807	0
Servicios Profesionales, Científicos, Técnicos y Otros Servicios	1,438,840	33,411	1,472,251	1,472,251	1,472,251	0
Servicios Financieros, Bancarios y Comerciales	1,702,000	-189,250	1,512,750	1,512,750	1,512,750	0
Servicios de Instalación, Reparación, Mantenimiento y Conservación	3,698,000	-192,024	3,505,976	3,505,976	3,505,976	0
Servicios de Comunicación Social y Publicidad.	330,000	-73,986	256,014	256,014	256,014	0
Servicios de Traslado y Viáticos	2,060,000	271,015	2,331,015	2,331,015	2,331,015	0
Servicios Oficiales	490,000	1,116,187	1,606,187	1,606,187	1,606,187	0
Otros Servicios Generales	10,000	-10,000	0	0	0	0
Transferencias, Asignaciones, Subsidios y Otras Ayudas	63,562,254	10,586,528	74,148,782	74,148,782	74,148,782	0
Transferencias Internas y Asignaciones al Sector Público	0	0	0	0	0	0
Transferencias al Resto del Sector Público	0	0	0	0	0	0
Subsidios y Subvenciones	0	0	0	0	0	0
Ayudas Sociales	63,562,254	10,586,528	74,148,782	74,148,782	74,148,782	0
Pensiones y Jubilaciones	0	0	0	0	0	0
Transferencias a Fideicomisos, Mandatos y Otros Análogos	0	0	0	0	0	0
Transferencias a la Seguridad Social	0	0	0	0	0	0
Donativos	0	0	0	0	0	0
Transferencias al Exterior	0	0	0	0	0	0
Bienes Muebles, Inmuebles e Intangibles	175,000	-170,650	4,350	4,350	4,350	0
Mobiliario y Equipo de Administración	75,000	-75,000	0	0	0	0
Mobiliario y Equipo Educativo y Recreativo	0	0	0	0	0	0
Equipo e Instrumental Médico y de Laboratorio	0	0	0	0	0	0
Vehículos y Equipo de Transporte	0	0	0	0	0	0
Equipo de Defensa y Seguridad	0	0	0	0	0	0
Maquinaria, Otros Equipos y Herramientas	100,000	-95,650	4,350	4,350	4,350	0
Activos Biológicos	0	0	0	0	0	0
Bienes Inmuebles	0	0	0	0	0	0
Activos Intangibles	0	0	0	0	0	0
Inversión Pública	0	0	0	0	0	0
Obra Pública en Bienes de Dominio Público	0	0	0	0	0	0
Obra Pública en Bienes Propios	0	0	0	0	0	0
Proyectos Productivos y Acciones de Fomento	0	0	0	0	0	0
Inversiones Financieras y Otras Provisiones	0	0	0	0	0	0
Inversiones Para el Fomento de Actividades Productivas.	0	0	0	0	0	0
Acciones y Participaciones de Capital	0	0	0	0	0	0

e6) Maquinaria, Otros Equipos y Herramientas	-	-	-	-	-	-
e7) Activos Biológicos	-	-	-	-	-	-
e8) Bienes Inmuebles	-	-	-	-	-	-
e9) Activos Intangibles	-	-	-	-	-	-
F. Inversión Pública (F=f1+f2+f3)	-	-	-	-	-	-
f1) Obra Pública en Bienes de Dominio Público	-	-	-	-	-	-
f2) Obra Pública en Bienes Propios	-	-	-	-	-	-
f3) Proyectos Productivos y Acciones de Fomento	-	-	-	-	-	-
G. Inversiones Financieras y Otras Provisiones (G=g1+g2+g3+g4+g5+g6+g7)	-	-	-	-	-	-
g1) Inversiones Para el Fomento de Actividades Productivas	-	-	-	-	-	-
g2) Acciones y Participaciones de Capital	-	-	-	-	-	-
g3) Compra de Títulos y Valores	-	-	-	-	-	-
g4) Concesión de Préstamos	-	-	-	-	-	-
g5) Inversiones en Fideicomisos, Mandatos y Otros Análogos	-	-	-	-	-	-
Fideicomiso de Desastres Naturales (Informativo)	-	-	-	-	-	-
g6) Otras Inversiones Financieras	-	-	-	-	-	-
g7) Provisiones para Contingencias y Otras Erogaciones Especiales	-	-	-	-	-	-
H. Participaciones y Aportaciones (H=h1+h2+h3)	-	-	-	-	-	-
h1) Participaciones	-	-	-	-	-	-
h2) Aportaciones	-	-	-	-	-	-
h3) Convenios	-	-	-	-	-	-
I. Deuda Pública (I=i1+i2+i3+i4+i5+i6+i7)	-	-	-	-	-	-
i1) Amortización de la Deuda Pública	-	-	-	-	-	-
i2) Intereses de la Deuda Pública	-	-	-	-	-	-
i3) Comisiones de la Deuda Pública	-	-	-	-	-	-
i4) Gastos de la Deuda Pública	-	-	-	-	-	-
i5) Costo por Coberturas	-	-	-	-	-	-
i6) Apoyos Financieros	-	-	-	-	-	-
i7) Adeudos de Ejercicios Fiscales Anteriores (ADEFAS)	-	-	-	-	-	-
III. Total de Egresos (III = I + II)	157,433,294.00	9,974,931.00	167,408,225.00	167,408,225.00	167,408,225.00	

**C.P. ALEJANDRO TORRES PRECIADO**  
DIRECTOR DE ADMON. Y FINANZAS

**ING. JUAN ANGEL CASTILLO TARAZON**  
DIRECTOR GENERAL

Sistema Estatal de Evaluación  
Estado Analítico del Ejercicio Presupuesto de Egresos  
Por Partida del Gasto

ETCA-II-13

INSTITUTO SONORENSE DE EDUCACION PARA LOS ADULTOS

Del 01 de Enero al 31 de Diciembre de 2018

(PESOS)

TRIMESTRE: IV TRIMESTRE

	Ejercicio del Presupuesto por Partida / Descripción	Egresos Aprobado Anual (1)	Ampliaciones/ (Reducciones) (2)	Egresos Modificado Anual (3=1+2)	Egresos Devengado Acumulado (4)	Egresos Pagado Acumulado (5)	Subejercicio (6=3-4)	% Avance Anual (7=4/3)
1000	1000	66,310,020.00	1,144,417.00	67,454,437.00	67,454,437.00	67,454,437.00	0.00	100%
1100	Remuneraciones al personal de carácter permanente	26,561,119.00	342,505.00	26,903,624.00	26,903,624.00	26,903,624.00	0.00	100%
113	Sueldo base al personal permanente	26,561,119.00	342,505.00	26,903,624.00	26,903,624.00	26,903,624.00	0.00	100%
11301	Sueldos	26,561,119.00	342,505.00	26,903,624.00	26,903,624.00	26,903,624.00	0.00	100%
1200	Remuneraciones al personal de carácter transitorio	6,100,566.00	356,240.00	6,456,806.00	6,456,806.00	6,456,806.00	0.00	100%
121	Honorarios asimilables a salarios	6,100,566.00	356,240.00	6,456,806.00	6,456,806.00	6,456,806.00	0.00	100%
12101	Honorarios	6,100,566.00	356,240.00	6,456,806.00	6,456,806.00	6,456,806.00	0.00	100%
1300	Remuneraciones adicionales y especiales	9,838,724.00	-1,025,748.00	8,812,976.00	8,812,976.00	8,812,976.00	0.00	100%
131	Primas por años de servicios efectivos prestados	380,655.00	13,300.00	393,955.00	393,955.00	393,955.00	0.00	100%
13101	Primas y acreditaciones por años de servicio efectivos	380,655.00	13,300.00	393,955.00	393,955.00	393,955.00	0.00	100%
132	Primas de vacaciones, dominical y gratificación de fin de	5,417,380.00	-371,559.00	5,045,821.00	5,045,821.00	5,045,821.00	0.00	100%
13201	Prima vacacional	1,333,345.00	-61,779.00	1,271,566.00	1,271,566.00	1,271,566.00	0.00	100%
13202	Gratificación por fin de año	3,340,255.00	-76,560.00	3,263,695.00	3,263,695.00	3,263,695.00	0.00	100%
13203	Compensación por ajuste de calendario	373,853.00	-233,605.00	140,248.00	140,248.00	140,248.00	0.00	100%
13204	Compensación por bono navideño	369,927.00	385.00	370,312.00	370,312.00	370,312.00	0.00	100%
134	Compensaciones	4,040,689.00	-667,489.00	3,373,200.00	3,373,200.00	3,373,200.00	0.00	100%
13403	Estímulos al personal de confianza	4,040,689.00	-667,489.00	3,373,200.00	3,373,200.00	3,373,200.00	0.00	100%
1400	Seguridad Social	4,691,795.00	59,794.00	4,751,589.00	4,751,589.00	4,751,589.00	0.00	100%
141	Aportaciones de Seguridad Social	2,759,565.00	87,930.00	2,847,495.00	2,847,495.00	2,847,495.00	0.00	100%
14101	Cuotas por Servicio Médico	2,093,030.00	66,689.00	2,159,719.00	2,159,719.00	2,159,719.00	0.00	100%
14106	Otras Prestaciones de Seguridad Social	666,535.00	21,241.00	687,776.00	687,776.00	687,776.00	0.00	100%
142	Aportaciones a Fondos de Vivienda	1,049,663.00	33,442.00	1,083,105.00	1,083,105.00	1,083,105.00	0.00	100%
14201	Cuotas al Fondo de Vivienda	1,049,663.00	33,442.00	1,083,105.00	1,083,105.00	1,083,105.00	0.00	100%
143	Aportaciones al Sistema para el Retiro	419,866.00	13,380.00	433,246.00	433,246.00	433,246.00	0.00	100%
14301	Cuotas al Fondo de Vivienda	419,866.00	13,380.00	433,246.00	433,246.00	433,246.00	0.00	100%
144	Aportaciones para Seguros	462,701.00	-74,958.00	387,743.00	387,743.00	387,743.00	0.00	100%
14401	Seguros por Defunción Familiar	362,741.00	-68,520.00	294,221.00	294,221.00	294,221.00	0.00	100%
14402	Seguro de Retiro Estatal	99,960.00	-6,438.00	93,522.00	93,522.00	93,522.00	0.00	100%
1500	Otras Prestaciones Sociales y Economicas	19,117,816.00	1,411,626.00	20,529,442.00	20,529,442.00	20,529,442.00	0.00	100%
154	Prestaciones Contractuales	11,193,191.00	473,719.00	11,666,910.00	11,666,910.00	11,666,910.00	0.00	100%
15401	Prevision Social Multiple	1,250,758.00	151,912.00	1,402,670.00	1,402,670.00	1,402,670.00	0.00	100%



Ejercicio del Presupuesto por Partida / Descripción		Egresos Aprobado Anual (1)	Ampliaciones/ (Reducciones) (2)	Egresos Modificado Anual (3=1+2)	Egresos Devengado Acumulado (4)	Egresos Pagado Acumulado (5)	Subejercicio (6=3-4)	% Avance Anual (7=4/3)
35201	Mantenimiento y Conservación de Mobiliario y Equipo	30,000.00	-24,886.00	5,114.00	5,114.00	5,114.00	0.00	100%
353	Instalación, reparación y mantenimiento de equipo de	100,000.00	-98,144.00	1,856.00	1,856.00	1,856.00	0.00	100%
35302	Mantenimiento y Conservación de Bienes Informáticos	100,000.00	-98,144.00	1,856.00	1,856.00	1,856.00	0.00	100%
355	Reparación y mantenimiento de equipo de Transporte	1,645,000.00	-256,424.00	1,388,576.00	1,388,576.00	1,388,576.00	0.00	100%
35501	Mantenimiento y Conservación de Equipo de Transporte	1,645,000.00	-256,424.00	1,388,576.00	1,388,576.00	1,388,576.00	0.00	100%
357	Instalación, reparación y mantenimiento de maquinaria,	215,000.00	180,056.00	395,056.00	395,056.00	395,056.00	0.00	100%
35701	Mantenimiento y Conservación de Maquinaria y Equipo	215,000.00	180,056.00	395,056.00	395,056.00	395,056.00	0.00	100%
359	Servicios de Jardinería y fumigación	108,000.00	-19,324.00	88,676.00	88,676.00	88,676.00	0.00	100%
35901	Servicios de Jardinería y fumigación	108,000.00	-19,324.00	88,676.00	88,676.00	88,676.00	0.00	100%
3600	Servicios de Comunicación Social y Publicidad	330,000.00	-73,986.00	256,014.00	256,014.00	256,014.00	0.00	100%
362	Difusión por radio, Televisión y Otros Medios de Mensajes	330,000.00	-73,986.00	256,014.00	256,014.00	256,014.00	0.00	100%
36201	Difusión por radio, televisión y otros medios de mensajes	330,000.00	-73,986.00	256,014.00	256,014.00	256,014.00	0.00	100%
3700	Servicios de Traslado y Viáticos	2,060,000.00	271,015.00	2,331,015.00	2,331,015.00	2,331,015.00	0.00	100%
371	Pasajes Aéreos	400,000.00	-85,212.00	314,788.00	314,788.00	314,788.00	0.00	100%
37101	Pasajes Aéreos	400,000.00	-85,212.00	314,788.00	314,788.00	314,788.00	0.00	100%
372	Pasajes Terrestres	165,000.00	-120,949.00	44,051.00	44,051.00	44,051.00	0.00	100%
37201	Pasajes Terrestres	165,000.00	-120,949.00	44,051.00	44,051.00	44,051.00	0.00	100%
375	Viáticos en el País	1,445,000.00	481,070.00	1,926,070.00	1,926,070.00	1,926,070.00	0.00	100%
37501	Viáticos en el País	1,445,000.00	481,070.00	1,926,070.00	1,926,070.00	1,926,070.00	0.00	100%
37502	Gastos de camino	130,000.00	-34,090.00	95,910.00	95,910.00	95,910.00	0.00	100%
379	Otros Servicios de Traslado y Hospedaje	50,000.00	-3,894.00	46,106.00	46,106.00	46,106.00	0.00	100%
37901	Cuotas	50,000.00	-3,894.00	46,106.00	46,106.00	46,106.00	0.00	100%
3800	Servicios Oficiales	490,000.00	1,116,187.00	1,606,187.00	1,606,187.00	1,606,187.00	0.00	100%
383	Congresos y Convenciones	490,000.00	1,116,187.00	1,606,187.00	1,606,187.00	1,606,187.00	0.00	100%
38301	Congresos y Convenciones	490,000.00	1,116,187.00	1,606,187.00	1,606,187.00	1,606,187.00	0.00	100%
3900	Otros Servicios Generales	10,000.00	-10,000.00	0.00	0.00	0.00	0.00	0%
392	Impuestos y Derechos	10,000.00	-10,000.00	0.00	0.00	0.00	0.00	0%
39201	Impuestos y Derechos	10,000.00	-10,000.00	0.00	0.00	0.00	0.00	0%
<b>4000</b>	<b>Transferencias, Asignaciones, Subsidios y Otras</b>	<b>63,562,254.00</b>	<b>10,586,528.00</b>	<b>74,148,782.00</b>	<b>74,148,782.00</b>	<b>74,148,782.00</b>	<b>0.00</b>	<b>100%</b>
4400	Ayudas Sociales	63,562,254.00	10,586,528.00	74,148,782.00	74,148,782.00	74,148,782.00	0.00	100%
445	Ayudas Sociales e Institucionales sin fines de lucro	63,562,254.00	10,586,528.00	74,148,782.00	74,148,782.00	74,148,782.00	0.00	100%
44501	Ayudas Sociales e Institucionales sin fines de lucro	63,562,254.00	10,586,528.00	74,148,782.00	74,148,782.00	74,148,782.00	0.00	100%
<b>5000</b>	<b>Bienes Muebles, Inmuebles e Intangibles</b>	<b>175,000.00</b>	<b>-170,650.00</b>	<b>4,350.00</b>	<b>4,350.00</b>	<b>4,350.00</b>	<b>0.00</b>	<b>100%</b>
5100	Mobiliario y Equipo de Administración	75,000.00	-75,000.00	0.00	0.00	0.00	0.00	0%
511	Muebles de Oficina y estantería	15,000.00	-15,000.00	0.00	0.00	0.00	0.00	0%
51101	Muebles de Oficina y Estantería	15,000.00	-15,000.00	0.00	0.00	0.00	0.00	0%
515	Equipo de Computo y de Tecnologías de la Información	60,000.00	-60,000.00	0.00	0.00	0.00	0.00	0%
51501	Equipo de Computo y de Tecnologías de la Información	60,000.00	-60,000.00	0.00	0.00	0.00	0.00	0%

Ejercicio del Presupuesto por Partida / Descripción	Egresos Aprobado Anual (1)	Ampliaciones/ (Reducciones) (2)	Egresos Modificado Anual (3=1+2)	Egresos Devengado Acumulado (4)	Egresos Pagado Acumulado (5)	Subejercicio (6 = 3 - 4)	% Avance Anual (7 = 4/3)
5600 Maquinaria, Otros Equipos y Herramientas	100,000.00	-95,650.00	4,350.00	4,350.00	4,350.00	0.00	100%
564 Sistemas de Aire Acondicionado, calefacción y de	100,000.00	-95,650.00	4,350.00	4,350.00	4,350.00	0.00	100%
56401 Sistemas de Aire Acondicionado, calefacción y de	100,000.00	-95,650.00	4,350.00	4,350.00	4,350.00	0.00	100%
Total del Gasto	157,433,294.00	9,974,931.00	167,408,225.00	167,408,225.00	167,408,225.00	0.00	100%

  
**C.P. ALEJANDRO TORRES PRECIADO**  
 DIRECTOR DE ADMON. Y FINANZAS

  
**ING. JUAN ANGEL CASTILLO TARAZON**  
 DIRECTOR GENERAL

**Sistema Estatal de Evaluación**  
**Estado Analítico del Ejercicio Presupuesto de Egresos**  
**Clasificación Económica (por Tipo de Gasto)**  
**INSTITUTO SONORENSE DE EDUCACION PARA LOS ADULTOS**  
**Del 01 de Enero al 31 de Diciembre de 2018**

ETCA-II-06

**TRIMESTRE: IV TRIMESTRE**

Concepto	Egresos Aprobado Anual (1)	Ampliaciones/ (Reducciones) (2)	Egresos Modificado Anual (3=1+2)	Egresos Devengado Acumulado (4)	Egresos Pagado Acumulado (5)	Subejercicio (6 = 3 - 4)
Gasto Corriente	157,258,294	10,145,581	167,403,875	167,403,875	167,403,875	0
Gasto de Capital	175,000	-170,650	4,350	4,350	4,350	0
Amortización de la Deuda y Disminución de Pasivos	0		0	0	0	0
Pensiones y Jubilaciones	0		0	0	0	0
Participaciones	0		0	0	0	0
<b>Total del Gasto</b>	<b>157,433,294</b>	<b>9,974,931</b>	<b>167,408,225</b>	<b>167,408,225</b>	<b>167,408,225</b>	<b>0</b>



**C.P. ALEJANDRO TORRES PRECIADO**  
**DIRECTOR DE ADMON Y FINANZAS**




**ING. JUAN ANGEL CASTILLO TARAZON**  
**DIRECTOR GENERAL**

ETCA-II-07

Sistema Estatal de Evaluación  
Estado Analítico del Ejercicio Presupuesto de Egresos  
Clasificación Administrativa (Por Unidad Administrativa)  
INSTITUTO SONORENSE DE EDUCACION PARA LOS ADULTOS  
Del 01 de Enero al 31 de Diciembre de 2018  
(PESOS)

Clasificación Administrativa (Por Unidad Administrativa)	TRIMESTRE: IV TRIMESTRE					
	Egresos Aprobado Anual (1)	Ampliaciones/ (Reducciones) (2)	Egresos Modificado Anual (3=1+2)	Egresos Devengado Acumulado (4)	Egresos Pagado Acumulado (5)	Subejercicio (6=3-4)
ISEA San Luis Río Colorado	2,529,028	80,776	2,609,804	2,609,804	2,609,804	0
ISEA Caborca	3,489,417	141,265	3,630,682	3,630,682	3,630,682	0
ISEA Nogales	4,300,204	209,153	4,509,357	4,509,357	4,509,357	0
ISEA Agua Prieta	3,646,800	85,550	3,732,350	3,732,350	3,732,350	0
ISEA Hermosillo Norte	4,997,305	365,096	5,362,401	5,362,401	5,362,401	0
ISEA Guaymas	4,264,521	-45,022	4,219,499	4,219,499	4,219,499	0
ISEA Obregon I	4,313,815	2,332	4,316,147	4,316,147	4,316,147	0
ISEA Huatabampo	2,604,297	-56,416	2,547,881	2,547,881	2,547,881	0
ISEA Navojoa	4,696,884	305,257	5,002,141	5,002,141	5,002,141	0
ISEA Obregon II	4,206,306	48,988	4,255,294	4,255,294	4,255,294	0
ISEA Etchojoa	2,423,480	-137,566	2,285,914	2,285,914	2,285,914	0
ISEA Hermosillo Sur	4,668,332	231,190	4,899,522	4,899,522	4,899,522	0
Direccion General	4,786,524	1,773,103	6,559,627	6,559,627	6,559,627	0
Direccion de Administracion y Finanzas	25,477,567	-1,476,168	24,001,409	24,001,409	24,001,409	0
Direccion de Informatica	1,653,572	60,248	1,713,820	1,713,820	1,713,820	0
Direccion de Planeacion y Evaluacion	56,585,986	7,692,365	64,278,351	64,278,351	64,278,351	0
Direccion de Servicios Educativos	3,394,229	107,059	3,501,288	3,501,288	3,501,288	0
Direccion de Acreditacion y Certificacion	3,744,724	-111,135	3,633,589	3,633,589	3,633,589	0
Unidad de Promocion y Difusion	1,586,646	172,970	1,759,616	1,759,616	1,759,616	0
Coordinacion de Preparatoria Abierta	14,063,657	525,876	14,589,533	14,589,533	14,589,533	0
<b>Total del Gasto</b>	<b>157,433,294</b>	<b>9,974,931</b>	<b>167,408,225</b>	<b>167,408,225</b>	<b>167,408,225</b>	<b>0</b>

  
C.P. ALEJANDRO TORRES PRECIADO  
DIRECTOR DE ADMON. Y FINANZAS

  
ING. JUAN ANGEL CASTILLO TARAZON  
DIRECTOR GENERAL

ISEA Navojoa	4,519,563.00	191,437.00	4,711,000.00	4,711,000.00	4,711,000.00
ISEA Obregon II	4,090,879.00	58,041.00	4,148,920.00	4,148,920.00	4,148,920.00
ISEA Ftchojoa	2,318,960.00	128,443.00	2,190,517.00	2,190,517.00	2,190,517.00
ISEA Hermosillo Sur	4,447,370.00	226,646.00	4,674,016.00	4,674,016.00	4,674,016.00
Direccion General	2,780,334.00	1,449,063.00	4,229,397.00	4,229,397.00	4,229,397.00
Direccion de Administracion y Finanzas	14,987,040.00	359,481.00	14,627,559.00	14,627,559.00	14,627,559.00
Direccion de Informatica	1,401,702.00	48,917.00	1,352,785.00	1,352,785.00	1,352,785.00
Direccion de Planeacion y Evaluacion	56,030,327.00	6,556,852.00	62,587,179.00	62,587,179.00	62,587,179.00
Direccion de Servicios Educativos	2,687,461.00	44,341.00	2,731,802.00	2,731,802.00	2,731,802.00
Direccion de Acreditacion y Certificacion	3,296,952.00	213,538.00	3,083,414.00	3,083,414.00	3,083,414.00
Unidad de Promocion y Difusion	1,177,953.00	13,895.00	1,191,848.00	1,191,848.00	1,191,848.00
Coordinacion de Preparatoria Abierta					
<b>III. Total de Egresos (III = I + II)</b>	<b>157,433,294.00</b>	<b>9,974,931.00</b>	<b>167,408,225.00</b>	<b>167,408,225.00</b>	<b>167,408,225.00</b>



**C.P. ALEJANDRO TORRES PRECIADO**  
**DIRECTOR DE ADMON. Y FINANZAS**



**ING. JUAN ANGEL CASTILLO TARAZON**  
**DIRECTOR GENERAL**



Sistema Estatal de Evaluación  
 Estado Analítico del Ejercicio Presupuesto de Egresos  
 Clasificación Administrativa (Por Poderes)  
**INSTITUTO SONORENSE DE EDUCACION PARA LOS ADULTOS**  
 Del 01 de Enero al 31 de Diciembre de 2018

ETCA-II-09

TRIMESTRE: IV TRIMESTRE

Clasificación Administrativa (Por Poderes)	Egresos Aprobado Anual (1)	Ampliaciones/ (Reducciones) (2)	Egresos Modificado Anual (3=1+2)	Egresos Devengado Acumulado (4)	Egresos Pagado Acumulado (5)	Subejercicio (6 = 3 - 4)
Poder Ejecutivo	157,433,294	9,974,931	167,408,225	167,408,225	167,408,225	0
Poder Legislativo	0	0	0	0	0	0
Poder Judicial	0	0	0	0	0	0
Órganos Autónomos	0	0	0	0	0	0
<b>Total del Gasto</b>	<b>157,433,294</b>	<b>9,974,931</b>	<b>167,408,225</b>	<b>167,408,225</b>	<b>167,408,225</b>	<b>0</b>



**C.P. ALEJANDRO TORRES PRECIADO**  
 DIRECTOR DE ADMON. Y FINANZAS



**ING. JUAN ANGEL CASTILLO TARAZON**  
 DIRECTOR GENERAL


Sistema Estatal de Evaluación  
Estado de Cambios en la Situación Financiera  
INSTITUTO SONORENSE DE EDUCACION PARA LOS ADULTOS  
Del 01 de Enero al 31 de Diciembre de 2018  
(PESOS)


ETCA-I-05

TRIMESTRE: IV TRIMESTRE

	Origen	Aplicación
<b>Activo</b>	<b>1,963,325.00</b>	<b>1,265,856.00</b>
<b>Activo Circulante</b>	<b>0.00</b>	<b>887,371.00</b>
Efectivo y Equivalentes	0.00	623,532.00
Derechos a Recibir Efectivo o Equivalentes	0.00	263,839.00
Derechos a Recibir Bienes o Servicios	0.00	0.00
Inventario	0.00	0.00
Almacenes	0.00	0.00
Estimación por Pérdida o Deterioro de Activos Circulantes	0.00	0.00
Otros Activos Circulantes	0.00	0.00
<b>Activo No Circulante</b>	<b>1,963,325.00</b>	<b>378,485.00</b>
Inversiones Financieras a Largo Plazo	0.00	0.00
Derechos a Recibir Efectivo o Equivalentes a Largo Plazo	0.00	0.00
Bienes Inmuebles, Infraestructura y Construcciones en Proceso	0.00	0.00
Bienes Muebles	1,012,761.00	0.00
Activos Intangibles	0.00	378,485.00
Depreciación, Deterioro y Amortización Acumulada de Bienes	950,564.00	0.00
Activos Diferidos	0.00	0.00
Estimación por Pérdida o Deterioro de Activos no Circulantes	0.00	0.00
Otros Activos no Circulantes	0.00	0.00
<b>Pasivo</b>	<b>887,371.00</b>	<b>0.00</b>
<b>Pasivo Circulante</b>	<b>887,371.00</b>	<b>0.00</b>
Cuentas por Pagar a Corto Plazo	887,371.00	0.00
Documentos por Pagar a Corto Plazo	0.00	0.00
Porción a Corto Plazo de la Deuda Pública a Largo Plazo	0.00	0.00
Títulos y Valores a Corto Plazo	0.00	0.00
Pasivos Diferidos a Corto Plazo	0.00	0.00
Fondos y Bienes de Terceros en Garantía y/o Administración a Corto Plazo	0.00	0.00
Provisiones a Corto Plazo	0.00	0.00
Otros Pasivos a Corto Plazo	0.00	0.00
<b>Pasivo No Circulante</b>	<b>0.00</b>	<b>0.00</b>
Cuentas por Pagar a Largo Plazo	0.00	0.00
Documentos por Pagar a Largo Plazo	0.00	0.00
Deuda Pública a Largo Plazo	0.00	0.00
Pasivos Diferidos a Largo Plazo	0.00	0.00
Fondos y Bienes de Terceros en Garantía y/o en Administración a Largo Plazo	0.00	0.00
Provisiones a Largo Plazo	0.00	0.00
<b>HACIENDA PUBLICA/PATRIMONIO</b>	<b>934,383.00</b>	<b>2,519,223.00</b>
<b>Hacienda Pública/Patrimonio Contribuido</b>	<b>0.00</b>	<b>0.00</b>
Aportaciones	0.00	0.00
Donaciones de Capital	0.00	0.00
Actualización de la Hacienda Pública/Patrimonio	0.00	0.00
<b>Hacienda Pública/Patrimonio Generado</b>	<b>934,383.00</b>	<b>2,519,223.00</b>
Resultados del Ejercicio (Ahorro/ Desahorro)	934,383.00	0.00
Resultados de Ejercicios Anteriores	0.00	1,378,991.00
Revalúos	0.00	0.00
Reservas	0.00	0.00
Rectificaciones de Resultados de Ejercicios Anteriores	0.00	1,140,232.00
<b>Excesos o Insuficiencia en la Actualización de la Hacienda Pública/Patrimonio</b>	<b>0.00</b>	<b>0.00</b>
Resultado por Posición Monetaria	0.00	0.00
Resultado por Tenencia de Activos no Monetarios	0.00	0.00

Bajo protesta de decir verdad certificamos que los Estados Financieros y sus Notas, son razonablemente correctos y son responsabilidad del emisor

  
C.P. ALEJANDRO TORRES PRECIADO  
DIRECTOR DE ADMON. Y FINANZAS

  
ING. JUAN ANGEL CASTILLO TARAZON  
DIRECTOR GENERAL

Sistema Estatal de Evaluación  
Informe sobre Pasivos Contingentes  
INSTITUTO SONORENSE DE EDUCACION PARA LOS ADULTOS  
Al 31 de Diciembre de 2018  
(PESOS)

ETCA-I-11

TRIMESTRE: IV TRIMESTRE

A Corto Plazo

A Mediano Plazo

Al 31 de Diciembre de 2018, contamos con 67 procesos legles pendientes, los cuales se cuantifican en \$46'713,069.00

A Largo Plazo

Bajo protesta de decir verdad declaramos que los Estados Financieros y sus Notas, son razonablemente correctos y son responsabilidad del emisor



C.P. ALEJANDRO TORRES PRECIADO  
DIRECTOR DE ADMINISTRACION Y FINANZAS



ING. JUAN ANGEL CASTILLO TARAZON  
DIRECTOR GENERAL

Sistema Estatal de Evaluación  
Notas a los Estados Financieros  
INSTITUTO SONORENSE DE EDUCACION PARA LOS ADULTOS  
Al 31 de Diciembre de 2018  
(PESOS)

ETCA-I-12

TRIMESTRE: IV TRIMESTRE 2018

**NOTAS DE DESGLOSE:**

**I) ESTADO DE SITUACION FINANCIERA**

**1 ACTIVO**

**1.1 ACTIVO CIRCULANTE**

**1.1.1 Efectivo y Equivalentes**

Al 31 de Diciembre de 2018 y 2017 respectivamente, el efectivo y equivalentes se encontraba integrado de la siguiente manera:

CONCEPTO	2018	2017
<b>EFFECTIVO</b>	<b>0.00</b>	<b>0.00</b>
Fondo Fijo de Caja Ramo 33	0.00	0.00
Fondo Fijo de Caja Ingresos Propios	0.00	0.00
<b>BANCOS</b>	<b>5,836,887.00</b>	<b>5,213,355.00</b>
Bancos Ramo 33 BBVA Bancomer 0161336150	9,440.00	9,469.00
Bancos Ramo 33 HSBC 4018540591	44,085.00	13,735.00
Bancos Otros Ingresos HSBC 4018541094	924,160.00	906,698.00
Bancos Ingresos Propios HSBC 4041999236	383,064.00	204,908.00
Bancos Convenios Ramo 11 HSBC 4027431477	0.00	46,490.00
Bancos Convenios Ramo 11 Santander 18-000061255	12,801.00	0.00
Bancos Recursos Estatales HSBC 4052368032	2,834.00	273,491.00
Bancos Recursos Estatales Santander 18-000068682	362,643.00	0.00
Bancos Faeta 2017 HSBC 4059855718	0.00	1,298,771.00
Bancos Ingresos Propios Santander 92000149265	2,658,414.00	2,459,793.00
Bancos Faeta 2018 Santander 18-000060843	1,439,446.00	0.00
<b>Total</b>	<b>5,836,887.00</b>	<b>5,213,355.00</b>

**1.1.2 Derechos a Recibir Efectivo y Equivalentes**

La integración de este rubro al 31 de Diciembre de 2018 y 2017 respectivamente, se presenta a continuación:

CONCEPTO	2018	2017
Cuentas por Cobrar a Corto Plazo	0.00	0.00
Deudores Diversos por Cobrar a Corto Plazo (1)	289,484.00	2,160.00
Ingresos por recuperar a Corto Plazo (2)	1,035.00	24,520.00
Deudores por Anticipos a Corto Plazo	0.00	0.00
<b>Total</b>	<b>290,519.00</b>	<b>26,680.00</b>

1) El saldo de Deudores Diversos por Cobrar a Corto Plazo se integra de la siguiente manera:

CONCEPTO	2018
ISEA Ingresos Propios Santander 92-000149265	3,555.00
ISEA Personal (Remanente de Viaticos)	3,030.00
ISEA Otros Ingresos HSBC 4018541094	83.00
Patronato pro Educacion de los Adultos del Estado de Sonora	282,816.00
<b>Total</b>	<b>289,484.00</b>

2) El saldo de Ingresos por Recuperar a Corto Plazo se integra de la siguiente manera:

CONCEPTO	2018
ISEA Ingresos Propios Santander 92-000149265	35.00
ISEA Navojoa / Ruth Concepcion Acuña Rascon	1,000.00
<b>Total</b>	<b>1,035.00</b>

#### 1.1.3 Derechos a Recibir Bienes o Servicios

Al 31 de Diciembre del 2018, esta cuenta tenia un saldo de \$ 0.00.

#### 1.1.4 Inventarios

Este Instituto no lleva registros contables en esta cuenta.

#### 1.1.5 Almacenes

Este Instituto no lleva registros contables en esta cuenta.

#### 1.1.6 Estimación por Perdidas o Deterioro de Activos Circulantes

Este Instituto no lleva registros contables en esta cuenta.

#### 1.1.9 Otros Activos Circulantes

La cantidad corresponde a depósitos entregados en garantía a arrendadores, por un total de \$68.960.00 y a la CFE por \$41,673.00, sumando un total de \$110,633.00

### 1.2 ACTIVO NO CIRCULANTE

#### 1.2.1 Inversiones Financieras a Largo Plazo

Este Instituto no lleva registros contables en esta cuenta.

#### 1.2.2 Derechos a Recibir Efectivo o Equivalentes a Largo Plazo

Este Instituto no lleva registros contables en esta cuenta.

#### 1.2.3 Bienes Inmuebles, Infraestructura y Construcciones en Proceso

Este Instituto no lleva registros contables en esta cuenta.



#### 1.2.4 Bienes Muebles

Se efectuó la baja de 7 vehículos por un total de \$638,628.00, autorizada en la 59 Sesión Ordinaria de la H. Junta Directiva de nuestro Instituto. Además se adquirió un equipo de aire acondicionado tipo minisplit de 1 tonelada, asignado a la coordinación de zona de Navojoa con un costo de \$4,350.00

CONCEPTO	2018	2017
Muebles de Oficina y Estantería	2,028,107.00	3,234,108.00
Equipo de Computo	3,515,110.00	3,893,593.00
Otros Mobiliarios y Equipo de Administración	435,870.00	0.00
Mobiliario y Equipo Educativo y Recreativo	406,867.00	0.00
Equipo de Transporte	8,575,493.00	9,214,121.00
Maquinaria, otros Equipos y Herramientas	1,355,190.00	987,576.00
<b>Total</b>	<b>16,316,637.00</b>	<b>17,329,398.00</b>

#### 1.2.5 Activos Intangibles

Derivado del análisis y a la reclasificación efectuada al inventario de bienes muebles del Instituto, se procedió a realizar un registro en el rubro de Activos Intangibles, en la cuenta Software por \$378,485.00

#### 1.2.6 Depreciación, Deterioro y Armonización Acumulada de Bienes

La depreciación se aplica al valor de adquisición y a la fecha que fue adquirido el bien. Se lleva a cabo de acuerdo a los parámetros de vida útil y los porcentajes de depreciación que marca el CONAC.

CONCEPTO	VIDA UTIL	TASA %
Muebles de Oficina y Estantería	10	10
Equipo de Computo	3	33.33
Otros Mobiliarios y Equipo de Administración	10	10
Mobiliario y Equipo Educativo y Recreativo	3	33.33
Equipo de Transporte	5	20
Maquinaria, otros Equipos y Herramientas	10	10

Durante el presente ejercicio, se efectuó la disminución de la depreciación acumulada en el Equipo de Transporte, derivado del registro de baja de los 7 vehículos antes mencionados.

CONCEPTO	2018	2017
Muebles de Oficina y Estantería	1,436,204.00	2,157,149.00
Equipo de Computo	3,505,395.00	3,777,927.00
Otros Mobiliarios y Equipo de Administración	423,749.00	0.00
Mobiliario y Equipo Educativo y Recreativo	407,540.00	0.00
Equipo de Transporte	8,309,588.00	7,878,513.00
Maquinaria, otros Equipos y Herramientas	1,154,010.00	472,333.00
<b>Total</b>	<b>15,236,486.00</b>	<b>14,285,922.00</b>

### 1.2.7 Activos Diferidos

Este Instituto no lleva registros contables en esta cuenta.

### 1.2.8 Estimación por Perdidas o Deterioro de Activos no Circulantes

Este Instituto no lleva registros contables en esta cuenta.

### 1.2.9 Otros Activos no Circulantes

Este Instituto no lleva registros contables en esta cuenta.

## 2 PASIVO

### 2.1 PASIVO CIRCULANTE

#### 2.1.1 Cuentas por Pagar a Corto Plazo

Las cuentas por pagar del Instituto son a un plazo menor a 30 días, al 31 de Diciembre de 2018 y al 31 de Diciembre de 2017 se encuentran integradas de la siguiente manera:

CONCEPTO	2018	2017
Servicios Personales por Pagar a Corto Plazo (1)	472,713.00	0.00
Proveedores	0.00	16,675.00
Duarte Tineo y Compania, S. C.	1,085,687.00	1,504,481.00
Retenciones y Contribuciones por Pagar a Corto Plazo (2)	854,468.00	4,341.00
Otras Cuentas por pagar a Corto Plazo (3)		
<b>Total</b>	<b>2,412,868.00</b>	<b>1,525,497.00</b>

1) Los servicios personales por pagar a corto plazo al 31 de Diciembre de 2018 se encuentran integrados de la siguiente manera:

Servicios Personales por pagar a Corto Plazo	2018
Remuneracion por pagar al personal de carácter permanente	64,891.00
Fondo Vivienda del ISSSTE	185,263.00
SAR	219,791.00
SAT	2,768.00
<b>Total</b>	<b>472,713.00</b>

2) Las retenciones y contribuciones por pagar a corto plazo al 31 de Diciembre de 2018 se encuentran integradas de la siguiente manera:

Retenciones y Contribuciones por pagar a Corto Plazo	2018
10 % ISR Retenido	44,611.00
ISR Honorarios asimilados a sueldos	41,427.00
ISR Sueldos	698,571.00
Pension Alimenticia	0.00
Seguro de Retiro	0.00
SNTEA Comité Directivo Estatal	37,250.00
Fondo de Ahorro (FAR)	1,880.00
METLIFE Seguros de Vida Individual	0.00
Hidrogas de Agua Prieta	11,902.00
Eduardo Peralta Encinas	6,000.00
ISSSTE 6.125%	224,126.00
ISSSTE 4.5%	0.00
Gastos Medicos Mayores	10,888.00
Ahorro Solidario (Trabajador)	8,200.00
Personal de Base	832.00
Creditos Hipotecarios	0.00
Seguro de Daños	0.00
ICEES Credito Educativo	0.00
POTEN	0.00
Prestamos a Corto Plazo	0.00
<b>Total</b>	<b>1,085,687.00</b>

3) Las Otras Cuentas por pagar a corto plazo al 31 de Diciembre de 2018, se encuentran integradas de la siguiente manera:

Otra Cuentas por Pagar	2018
Otros Ingresos	24,210.00
Gobierno del Estado	4,342.00
Patronato Pro Educacion de los Adultos del Estado de Sonora	823,478.00
Metlife Mexico	2,438.00
<b>Total</b>	<b>854,468.00</b>

#### 2.1.2 Documentos por Pagar a Corto Plazo

Este Instituto no lleva registros contables en esta cuenta.

#### 2.1.3 Porción a Corto Plazo de la Deuda Publica a Largo Plazo

Este Instituto no lleva registros contables en esta cuenta.

#### 2.1.4 Títulos y Valores a Corto Plazo

Este Instituto no lleva registros contables en esta cuenta.

#### 2.1.5 Pasivos Diferidos a Corto Plazo

Este Instituto no lleva registros contables en esta cuenta.

**2.1.6 Fondos y Bienes de Terceros en Garantía y/o Administración a Corto Plazo**  
Este Instituto no lleva registros contables en esta cuenta.

**2.1.7 Provisiones a Corto Plazo**  
Este Instituto no lleva registros contables en esta cuenta.

**2.1.9 Otros Pasivos a Corto Plazo**  
Este Instituto no lleva registros contables en esta cuenta.

## **2.2 PASIVO NO CIRCULANTE**

**2.2.1 Cuentas por Pagar a Largo Plazo**  
Este Instituto no lleva registros contables en esta cuenta.

**2.2.2 Documentos por Pagar a Largo Plazo**  
Este Instituto no lleva registros contables en esta cuenta.

**2.2.3 Deuda Publica a Largo Plazo**  
Este Instituto no lleva registros contables en esta cuenta.

**2.2.4 Pasivos Diferidos a Largo Plazo**  
Este Instituto no lleva registros contables en esta cuenta.

**2.2.5 Fondos y Bienes de Terceros en Garantía y/o Administración a Largo Plazo**  
Este Instituto no lleva registros contables en esta cuenta.

**2.2.6 Provisiones a Largo Plazo**  
Este Instituto no lleva registros contables en esta cuenta.

### 3 HACIENDA PUBLICA/PATRIMONIO

#### 3.1 HACIENDA PUBLICA/PATRIMONIO CONTRIBUIDO

##### 3.1.1 Aportaciones

Este Instituto no lleva registros contables en esta cuenta.

##### 3.1.2 Donaciones de Capital

El saldo de esta cuenta, al 31 de Diciembre del presente, corresponde al total de los bienes donados al Instituto durante los siguientes ejercicios:

EJERCICIO	IMPORTE
Ejercicio 2015	1,437,806.00
Ejercicio 2016	997,691.00
Ejercicio 2017	158,674.00
<b>Total</b>	<b>2,594,171.00</b>

##### 3.1.3 Actualización de la Hacienda Publica/Patrimonio

Este Instituto no lleva registros contables en esta cuenta.

#### 3.2 HACIENDA PUBLICA/PATRIMONIO GENERADO

##### 3.2.1 Resultado del Ejercicio (Ahorro/Desahorro)

El resultado del Ejercicio al 31 de Diciembre del 2018 esta compuesto de la forma siguiente:

FUENTE DE FINANCIAMIENTO	IMPORTE
FAETA Ramo 33	0.00
Convenios Ramo 11	0.00
Recursos Estatales	0.00
Ingresos Propios	0.00
Depreciación Acumulada del Ejercicio	448,958.00
Adquisicion de Activo no Circulante	-4,350.00
<b>Total</b>	<b>444,608.00</b>

##### 3.2.2 Resultado de Ejercicios Anteriores

Al 31 de Diciembre del 2018, esta cuenta se encuentra integrada de la siguiente manera:

EJERCICIO	IMPORTE
Ejercicio 2010 y anteriores	407,748.00
Ejercicio 2011	227,683.00
Ejercicio 2012	410,594.00
Ejercicio 2013	462,388.00
Ejercicio 2014	3,168,844.00
Ejercicio 2015	1,061,635.00
Ejercicio 2016	-85,425.00
Ejercicio 2017	-1,378,991.00
<b>Total</b>	<b>4,274,476.00</b>

### **3.2.3 Revaluos**

Este Instituto no lleva registros contables en esta cuenta.

### **3.2.4 Reservas**

Este Instituto no lleva registros contables en esta cuenta.

### **3.2.5 Rectificaciones de Resultados de Ejercicios Anteriores**

Al 31 de Diciembre del 2018, esta cuenta tiene un saldo de -\$1'140,232.00, derivado de una reclasificación de Activo No Circulante que se realizó, afectándose el importe de las depreciaciones acumuladas del mismo.

## **II) ESTADO DE ACTIVIDADES**

### **4 INGRESOS Y OTROS BENEFICIOS**

#### **4.1 INGRESOS DE GESTION**

##### **4.1.1 Impuestos**

Este instituto no percibe ingresos por este concepto.

##### **4.1.2 Cuotas y Aportaciones de Seguridad Social**

Este instituto no percibe ingresos por este concepto.

##### **4.1.3 Contribuciones de Mejoras**

Este instituto no percibe ingresos por este concepto.

##### **4.1.4 Derechos**

Este instituto no percibe ingresos por este concepto.

##### **4.1.5 Productos de Tipo Corriente**

Este instituto no percibe ingresos por este concepto, durante el presente ejercicio.

##### **4.1.6 Aprovechamientos de Tipo Corriente**

Este instituto no percibe ingresos por este concepto.

##### **4.1.7 Ingresos por Venta de Bienes y Servicios**

Al 31 de Diciembre de 2018 la cantidad recaudada es de \$ 14'589,533.00 y al 31 de Diciembre de 2017 la cantidad recaudada fue de \$14'949,909.00.

##### **4.1.9 Ingresos no Comprendidos en las Fracciones de la Ley de Ingresos Causados en Ejercicios Fiscales Anteriores Pendientes de Liquidación o Pago**

Este instituto no percibe ingresos por este concepto.

## 4.2 PARTICIPACIONES, APORTACIONES, TRANSFERENCIAS, ASIGNACIONES, SUBSIDIOS Y OTRAS AYUDAS

### 4.2.1 Participaciones y Aportaciones

Al 31 de Diciembre de 2018 y 2017 respectivamente, la cantidad recaudada se compone como sigue:

INGRESOS	2018	2017
<b>Aportaciones</b>		
Faeta Ramo 33	74,808,096.00	0.00
<b>Convenios Ramo 11</b>		
Atención a la Demanda	48,065,692.00	31,561,211.00
Acreditación	6,364,443.00	5,647,119.00
Plazas Comunitarias	1,924,463.00	2,555,400.00
Formación	3,306,105.00	2,294,955.00
Coordinación de Zona	0.00	1,013,760.00
Programa Especial de Certificación	651,069.00	316,143.00
Programa Educación Sin Fronteras	255,428.00	251,481.00
<b>Total</b>	<b>135,375,296.00</b>	<b>43,640,069.00</b>

### 4.2.2 Transferencias, Asignaciones, Subsidios y Otras Ayudas

Al 31 de Diciembre de 2018 y 2017 respectivamente, la cantidad recaudada se compone como sigue:

INGRESOS	2018	2017
<b>Transferencias Internas y Asignaciones al Sector Publico</b>		
Faeta Ramo 33	0.00	51,776,834.00
Transferencias Estatales	17,443,396.00	10,189,036.00
<b>Total</b>	<b>17,443,396.00</b>	<b>61,965,870.00</b>

## 4.3 Otros Ingresos y Beneficios

### 4.3.1 Ingresos Financieros

Este instituto no percibe ingresos por este concepto.

### 4.3.2 Incremento por Variación de Inventarios

Este instituto no percibe ingresos por este concepto.

### 4.3.3 Disminución del Exceso de Estimaciones por Perdida o Deterioro u Obsolescencia

Este instituto no percibe ingresos por este concepto.

### 4.3.4 Disminución del Exceso de Provisiones

Este instituto no percibe ingresos por este concepto.

### 4.3.9 Otros Ingresos y Beneficios Varios

Este instituto no percibe ingresos por este concepto.



## 5 GASTOS Y OTRAS PERDIDAS

### 5.1 GASTOS DE FUNCIONAMIENTO

#### 5.1.1 Servicios Personales

Al 31 de Diciembre de 2018 y 2017 respectivamente, los gastos por este concepto son los siguientes:

Servicios Personales	2018	2017
Remuneraciones al Personal de Carácter Permanente	26,903,624.00	26,555,269.00
Remuneraciones al Personal de Carácter Transitorio	6,456,806.00	6,436,616.00
Remuneraciones Adicionales y Especiales	8,812,976.00	9,353,491.00
Seguridad Social	4,751,589.00	4,695,102.00
Otras Prestaciones Sociales y Economicas	20,529,442.00	19,517,619.00
<b>Total</b>	<b>67,454,437.00</b>	<b>66,558,097.00</b>

#### 5.1.2 Materiales y Suministros

Al 31 de Diciembre de 2018 y 2017 respectivamente, los gastos por este concepto son los siguientes:

Materiales y Suministros	2018	2017
Materiales de Administracion, Emision de Documentos	3,392,282.00	3,766,947.00
Alimentos y Utensilios	139,651.00	134,301.00
Combustibles, Lubricantes y Aditivos	2,754,668.00	2,085,910.00
Vestuario, Blancos, Prendas de Proteccion y Articulos	2,006.00	6,183.00
Herramientas, Refacciones y Accesorios Menores	343,438.00	336,568.00
<b>Total</b>	<b>6,632,045.00</b>	<b>6,329,909.00</b>

#### 5.1.3 Servicios Generales

Al 31 de Diciembre de 2018 y 2017 respectivamente, los gastos por este concepto son los siguientes:

Servicios Generales	2018	2017
Servicios Basicos	2,302,611.00	2,511,896.00
Servicios de Arrendamiento	6,181,807.00	6,070,595.00
Servicios Profesionales, Cientificos y Tecnicos	1,472,251.00	1,371,307.00
Servicios Financieros, Bancarios y Comerciales	1,512,750.00	1,534,050.00
Servicios de Instalacion, Reparacion y Mantenimiento	3,505,976.00	1,476,673.00
Servicios de Comunicación Social y Publicidad	256,014.00	299,410.00
Servicios de Traslado y Viaticos	2,331,015.00	1,988,037.00
Servicios Oficiales	1,606,187.00	443,429.00
Otros Servicios Generales	0.00	6,357.00
<b>Total</b>	<b>19,168,611.00</b>	<b>15,701,754.00</b>

## **5.2 TRANSFERENCIAS, ASIGNACIONES, SUBSIDIOS Y OTRAS AYUDAS**

### **5.2.1 Transferencias Internas y Asignaciones al Sector Publico**

Este instituto no ejerce gastos por este concepto.

### **5.2.2 Transferencias al Resto del Sector Publico**

Este instituto no ejerce gastos por este concepto.

### **5.2.3 Subsidios y Subvenciones**

Este instituto no ejerce gastos por este concepto.

### **5.2.4 Ayudas Sociales**

Al 31 de Diciembre de 2017 se ejercieron por este concepto \$57'277,511.00 y al 31 de Diciembre de 2018 se ejercieron por este concepto \$74'148,782.00.

### **5.2.5 Pensiones y Jubilaciones**

Este instituto no ejerce gastos por este concepto.

### **5.2.6 Transferencias a Fideicomisos, Mandatos y Contratos Analogos**

Este instituto no ejerce gastos por este concepto.

### **5.2.7 Transferencias a la Seguridad Social**

Este instituto no ejerce gastos por este concepto.

### **5.2.8 Donativos**

Este instituto no ejerce gastos por este concepto.

### **5.2.9 Transferencias al Exterior**

Este instituto no ejerce gastos por este concepto.

## **5.3 PARTICIPACIONES Y APORTACIONES**

### **5.3.1 Participaciones**

Este instituto no ejerce gastos por este concepto.

### **5.3.2 Aportaciones**

Este instituto no ejerce gastos por este concepto.

### **5.3.3 Convenios**

Este instituto no ejerce gastos por este concepto.

## **5.4 INTERESES, COMISIONES Y OTROS GASTOS DE LA DEUDA PUBLICA**

### **5.4.1 Intereses de la Deuda Publica**

Este instituto no ejerce gastos por este concepto.

### **5.4.2 Comisiones de la Deuda Publica**

Este instituto no ejerce gastos por este concepto.

### **5.4.3 Gastos de la Deuda Publica**

Este instituto no ejerce gastos por este concepto.

### **5.4.4 Costo por Coberturas**

Este instituto no ejerce gastos por este concepto.

**5.4.5 Apoyos Financieros**

Este instituto no ejerce gastos por este concepto.

**5.5 OTROS GASTOS Y PERDIDAS EXTRAORDINARIAS**

**5.5.1 Estimaciones, Depreciaciones, Deterioros, Obsolescencia y Amortizaciones**

Al 31 de Diciembre del 2018 y 2017, respectivamente, los registros son los siguientes:

<b>Estimaciones, Depreciaciones, Deterioros, etc.</b>	<b>2018</b>	<b>2017</b>
Depreciacion de Bienes Muebles	448,958.00	649,799.00
Disminucion de Bienes por perdida, obsolescencia	0.00	0.00
<b>Total</b>	<b>448,958.00</b>	<b>649,799.00</b>

**5.5.2 Provisiones**

Este instituto no ejerce gastos por este concepto.

**5.5.3 Disminucion de Inventarios**

Este instituto no ejerce gastos por este concepto.

**5.5.4 Aumento por Insuficiencia de Estimaciones por Perdida o Deterioro u Obsolescencia**

Este instituto no ejerce gastos por este concepto.

**5.5.5 Aumento por Insuficiencia de Provisiones**

Este instituto no ejerce gastos por este concepto.

**5.5.9 Otros Gastos**

Este instituto no ejerce gastos por este concepto.

**5.6 INVERSION PUBLICA**

**5.6.1 Inversion Publica no Capitalizable**

Este instituto no ejerce gastos por este concepto.

### III ESTADO DE FLUJO DE EFECTIVO

#### 1 Saldo Inicial de Efectivo y Equivalentes

CUENTA BANCARIA	2018	2017
Bancos Ramo 33 BBVA Bancomer 0161336150	9,469.00	8,887.00
Bancos Ramo 33 HSBC 4018540591	13,735.00	89,115.00
Bancos Otros Ingresos HSBC 4018541094	906,698.00	965,022.00
Bancos Ingresos Propios HSBC 4041999236	204,908.00	2,894,426.00
Bancos Convenios Ramo 11 HSBC 4027431477	46,490.00	30,078.00
Bancos Convenios Ramo 11 Santander 18-000061255	0.00	0.00
Bancos Recursos Estatales HSBC 4052368032	273,491.00	96,013.00
Bancos Recursos Estatales Santander 18-000068682	0.00	0.00
Bancos Faeta 2017 HSBC 4059855718	1,298,771.00	0.00
Bancos Ingresos Propios Santander 92000149265	2,459,793.00	15,283.00
Bancos Faeta 2016 HSBC 4058411612	0.00	1,923,998.00
Bancos Faeta 2018 Santander 18-000060843	0.00	0.00
<b>Total</b>	<b>5,213,355.00</b>	<b>6,022,822.00</b>

#### 2 Saldo Final de Efectivo y Equivalentes

CONCEPTO	2018	2017
<b>EFFECTIVO</b>	<b>0.00</b>	<b>0.00</b>
Fondo Fijo de Caja Ramo 33	0.00	0.00
Fondo Fijo de Caja Ingresos Propios	0.00	0.00
<b>BANCOS</b>	<b>5,836,887.00</b>	<b>5,213,355.00</b>
Bancos Ramo 33 BBVA Bancomer 0161336150	9,440.00	9,469.00
Bancos Ramo 33 HSBC 4018540591	44,085.00	13,735.00
Bancos Otros Ingresos HSBC 4018541094	924,160.00	906,698.00
Bancos Ingresos Propios HSBC 4041999236	383,064.00	204,908.00
Bancos Convenios Ramo 11 HSBC 4027431477	0.00	46,490.00
Bancos Convenios Ramo 11 Santander 18-000061255	12,801.00	0.00
Bancos Recursos Estatales HSBC 4052368032	2,834.00	273,491.00
Bancos Recursos Estatales Santander 18-000068682	362,643.00	0.00
Bancos Faeta 2017 HSBC 4059855718	0.00	1,298,771.00
Bancos Ingresos Propios Santander 92000149265	2,658,414.00	2,459,793.00
Bancos Faeta 2018 Santander 18-000060843	1,439,446.00	0.00
<b>Total</b>	<b>5,836,887.00</b>	<b>5,213,355.00</b>

#### 3 Adquisicion de Bienes Muebles

Se efectuó la compra de un equipo de aire acondicionado tipo minisplit de 1 tonelada, asignado a la coordinación de zona de Navojoa con un costo de \$4,350.00

5 Conciliación de los Flujos de Efectivos Netos de las Actividades de Operación y la Cuenta de Ahorro/Desahorro antes de Rubros Extraordinarios

CONCEPTO	2018	2017
Ahorro/Desahorro antes de rubros Extraordinarios	4,350.00	-729,192.00
Movimientos de partidas (o rubros) que no afectan el efectivo:		
Depreciación	448,958.00	649,799.00
Amortización	0.00	0.00
Incremento en las provisiones	0.00	0.00
Incremento en inversiones producto por revaluación	0.00	0.00
Ganancia/Perdida en venta de propiedad, planta y equipo	0.00	0.00
Incremento en cuentas por cobrar	0.00	0.00
Partidas Extraordinarias	0.00	0.00
<b>Resultado del Ejercicio (Ahorro/Desahorro)</b>	<b>-444,608.00</b>	<b>-1,378,991.00</b>

IV ESTADO DE VARIACION EN LA HACIENDA PUBLICA

1 Hacienda Publica/Patrimonio Contribuido

CONCEPTO	2018	2017
Patrimonio Neto		
Aportaciones	0.00	0.00
Donaciones de Capital	2,594,171.00	2,594,171.00
Actualización de la Hacienda Publica/Patrimonio	0.00	0.00
<b>Total</b>	<b>2,594,171.00</b>	<b>2,594,171.00</b>

2 Hacienda Publica/Patrimonio Generado

CONCEPTO	2018	2017
Patrimonio Neto		
Resultado del Ejercicio	-444,608.00	-1,378,991.00
<b>Total</b>	<b>-444,608.00</b>	<b>-1,378,991.00</b>

**NOTAS DE MEMORIA:**

**CUENTAS DE ORDEN CONTABLES**

Al 31 de Diciembre de 2018 y al 31 de Diciembre de 2017 respectivamente, se presentan de la siguiente manera:

CONCEPTO		2018	2017
<b>JUICIOS</b>			
7411	Demandas Judiciales en Proceso de Resolucion	46,713,069.00	39,692,970.00
7421	Resolucion de Demandas en Proceso Judicial	-46,713,069.00	-39,692,970.00

CONCEPTO		2018	2017
<b>Bienes en Concesion o en Comodato</b>			
7631	Bienes Bajo Contrato en Comodato	30,900,896.00	30,056,544.00
7641	Contrato de Comodato por Bienes	-30,900,896.00	-30,056,544.00

**CUENTAS DE ORDEN PRESUPUESTARIAS**

CONCEPTO		2018	2017
<b>Cuentas de Ingresos</b>			
8111	Ley de Ingresos Estimada	157,433,294.00	139,097,917.00
8121	Ley de Ingresos por Ejecutar	0.00	-177,746.00
8131	Modificaciones a la Ley de Ingresos Estimada	9,974,931.00	6,217,908.00
8141	Ley de Ingresos Devengada	0.00	0.00
8151	Ley de Ingresos Recaudada	-167,408,225.00	-145,138,079.00
<b>Cuentas de Egresos</b>			
8211	Presupuesto de Egresos Aprobado	157,433,294.00	139,097,917.00
8221	Presupuesto de Egresos por Ejercer	0.00	-65,997,855.00
8231	Modificaciones al Presupuesto de Egresos Aprobado	9,974,931.00	6,217,908.00
8241	Presupuesto de Egresos Comprometido	0.00	66,557,902.00
8251	Presupuesto de Egresos Devengado	0.00	-20,505,856.00
8261	Presupuesto de Egresos Ejercido	0.00	20,060,847.00
8271	Presupuesto de Egresos Pagado	-167,408,225.00	-145,430,861.00

## NOTAS DE GESTION ADMINISTRATIVA

### Autorización e Historia

El Instituto Sonorense de Educación para los Adultos (ISEA), es un organismo público descentralizado del Gobierno del Estado de Sonora con personalidad jurídica y patrimonio propio. Originalmente su denominación social era Instituto Sonorense de Educación para Adultos (ISEA), publicada en El Boletín Oficial del Estado número 25, el 25 de septiembre del 2000. El 24 de julio de 2003, el H. Congreso del Estado de Sonora aprueba el cambio de identidad de Instituto Sonorense de Educación para Adultos a Instituto Sonorense de Educación para los Adultos ISEA; el cual es publicado en el Boletín Oficial del Estado decreto número 7 que reforma y adiciona el artículo primero que crea el ISEA.

### Organización y Objeto Social

El objetivo fundamental del Instituto Sonorense de Educación para los Adultos ISEA, es prestar los servicios de educación básica y media superior en el Estado de Sonora, la cual comprende la alfabetización, la educación primaria, la secundaria y la preparatoria, así como la formación para el trabajo, con los contenidos particulares para atender las necesidades educativas específicas de ese sector de la población y se apoyara en la solidaridad social.

La educación para adultos como parte del Sistema Educativo Nacional deberá cumplir con los planes y programas de estudio que rigen a esta modalidad educativa, no escolarizada y consiguientemente observar la normatividad establecida por el Instituto Nacional para la Educación de los Adultos, y la Secretaría de Educación Pública, así como lo establecido en el Programa para la Atención del Sistema de Preparatoria Abierta en el Estado de Sonora.

La administración del Instituto estará a cargo de:

- . Una Junta Directiva
- . Un Director General

La junta Directiva será el órgano supremo del Instituto y estará integrada de la siguiente manera:

- Tres representantes del Gobierno del Estado de Sonora, que serán el Secretario de Educación y Cultura quien fungirá como presidente de la Junta Directiva, el Secretario de Hacienda y el Secretario de Economía.
- Un representante del Instituto Nacional para la Educación de los Adultos
- Un representante de la Secretaría de Educación Pública del Estado
- El presidente del patronato
- Y la invitación al Titular del Ejecutivo Estatal, un presidente municipal y tres miembros del sector productivo social.

### Régimen Jurídico.-

#### Entorno Fiscal.-

Se crea como un organismo público descentralizado del gobierno del estado de Sonora, con personalidad jurídica, autonomía de gestión y patrimonio propio.

El Instituto es un ente no lucrativo, no es contribuyente del impuesto sobre la renta, no del impuesto empresarial a tasa única, teniendo como obligación retener y enterar el impuesto sobre la renta retenido a los trabajadores, profesionistas y arrendadores personas físicas, así como de exigir la documentación que reúna los requisitos fiscales.



## Base de preparación de los Estados Financieros

a) Las Bases contables de preparación y presentación de los estados financieros.

Los estados financieros adjuntos del Instituto Sonorense de Educación para los Adultos (ISEA) se prepararon de conformidad con las disposiciones vigentes de la Ley General de Contabilidad Gubernamental (LGCG) que le son aplicables en su carácter de organismo público descentralizado con personalidad jurídica y patrimonio propio, del Gobierno del Estado de Sonora.

Las Normas de Información Financiera Gubernamental Generales para el Sector Paraestatal (NIFGG) y las Normas de Información Financiera Gubernamental Específicas para el Sector Paraestatal (NIFGE), emitidas por la Unidad de Contabilidad Gubernamental e Informes sobre la Gestión Pública (UCG) de la Secretaría de Hacienda y Crédito Público (SHCP).

Los estados financieros están preparados sobre la base de costo histórico, utilizando la base de registro contable denominada "base Acumulativa" que consiste en registrar todas las transacciones efectuadas por la entidad, a lo devengado independientemente de que impliquen o no movimiento de efectivo.

Las Normas de Información Financiera emitidas por el Consejo Mexicano de Normas de Información Financiera, A.C. que son aplicadas de manera supletoria y que han sido autorizadas por la UCG de la SHCP.

Normas Internacionales de Contabilidad para el Sector Público (NICSP)

b) Ley General de Contabilidad Gubernamental (LGCG)

El 31 de diciembre de 2008 se publicó en el Diario Oficial de la Federación la LGCG, que entró en vigor el 1 de enero de 2009, y es de observancia obligatoria para los poderes Ejecutivo, Legislativo y Judicial de la Federación, los Estados y el Distrito Federal; los Ayuntamientos de los Municipios; los Organos Político-Administrativo de las Demarcaciones Territoriales del Distrito Federal; las Entidades de la Administración Pública Paraestatal, ya sean federales, estatales o municipales y los Órganos Autónomos Federales y Estatales, entre los cuales se encuentra el Instituto Sonorense de Educación para los Adultos (ISEA).

La Ley tiene como objeto establecer los criterios generales que regirán la contabilidad gubernamental y la emisión de la información financiera de los entes públicos, con la finalidad de lograr la armonización contable a nivel nacional, para lo cual fue creado el Consejo Nacional de Armonización Contable (CONAC) como órgano de coordinación para la armonización de la contabilidad gubernamental, el cual tiene como objeto la emisión de las normas contables y las disposiciones presupuestales que se aplicarán para la generación de información financiera y presupuestal que emitirán los entes públicos.

Del 2009 a la fecha, el CONAC ha emitido diversas disposiciones regulatorias en materia de contabilidad gubernamental y presupuestal, en las cuales se establecieron diversas fechas para el inicio de su aplicación efectiva.