



Gobierno del
Estado de Sonora

SEC
Secretaría
de Educación y Cultura



ACUSE

Hermosillo, Sonora a 11 de abril de 2019.
Oficio No. DG/118/2019.

C.P. José René Estrada Félix
Director General de Planeación y Evaluación
Presente.-



En atención a oficio No. DGYP 078/2019 de fecha 01 de abril del 2019, envío a usted la documentación correspondiente al I Trimestre 2019 perteneciente a este Instituto.

Esta información la enviamos de forma impresa, por correo electrónico a la dirección: organismos@egresos.sonora.gob.mx. y por medio de cd adjunto.

Agradeciendo de antemano su atención, quedamos a sus órdenes para cualquier aclaración.



Atentamente


Ing Juan Angel Castillo Tarazón
Director General



Instituto
Sonorense de
Educación para los Adultos
DIRECCIÓN GENERAL

- C.c.p. Profr. José Víctor Guerrero González, Encargado del Despacho de la Secretaría de Educación y Cultura.
- C.c.p. C.P. Raúl Navarro Gallegos, Secretario de Hacienda.
- C.c.p. Lic. Ramón Francisco León López, Director General de Órganos de Control y Vigilancia de la Secretaría de la Contraloría General.
- C.c.p. C.P. Gustavo Luis Rodríguez Lozano, Subsecretario de Egresos
- C.c.p. C.P. Alejandro Torres Preciado, Director de Administración y Finanzas ISEA.
- C.c.p. Lic. Guadalupe Sandoval Camacho, Directora de Planeación y Evaluación ISEA.
- C.c.p. C.P. Benjamín Tarazón Molina, Jefe del Departamento de Recursos Financieros ISEA.
- C.c.p. Expediente.
- JACT/ATP/BTM/lq*

Unidos logramos más

DIRECCIÓN GENERAL ISEA

Nayarit S/N entre Guerrero y García Sánchez, Col. San Benito, C.P. 83190
Teléfono (662) 2 15 18 81 Hermosillo, Sonora /www.isea-sonora.gob.mx

Sistema Estatal de Evaluación
Estado de Situación Financiera
INSTITUTO SONORENSE DE EDUCACION PARA LOS ADULTOS
Al 31 de Marzo de 2019

ETCA-I-01


(PESOS)

TRIMESTRE: PRIMERO 2019

ACTIVO	2019	2018	PASIVO	2019	2018
Activo Circulante			Pasivo Circulante		
Efectivo y Equivalentes	17,592,348.00	5,836,887.00	Cuentas por Pagar a Corto Plazo	1,628,117.00	2,412,356.00
Derechos a Recibir Efectivo o Equivalentes	114,369.00	290,519.00	Documentos por Pagar a Corto Plazo	-	-
Derechos a Recibir Bienes o Servicios	-	-	Porción a Corto Plazo de la Deuda Pública a Largo Plazo	-	-
Inventarios	-	-	Títulos y Valores a Corto Plazo	-	-
Almacenes	-	-	Pasivos Diferidos a Corto Plazo	-	-
Estimación por Pérdida o Deterioro de Activos Circulantes	-	-	Fondos y Bienes de Terceros en Garantía y/o Administración a Corto Plazo	-	-
Otros Activos Circulantes	110,633.00	110,633.00	Provisiones a Corto Plazo	-	-
			Otros Pasivos a Corto Plazo	-	-
Total de Activos Circulantes	17,817,350.00	6,238,039.00	Total de Pasivos Circulantes	1,628,117.00	2,412,658.00
Activo No Circulante			Pasivo No Circulante		
Inversiones Financieras a Largo Plazo	-	-	Cuentas por Pagar a Largo Plazo	-	-
Derechos a Recibir Efectivo o Equivalentes a Largo Plazo	-	-	Documentos por Pagar a Largo Plazo	-	-
Bienes Inmuebles, Infraestructura y Construcciones en Proceso	-	-	Deuda Pública a Largo Plazo	-	-
Bienes Muebles	16,316,637.00	16,316,637.00	Pasivos Diferidos a Largo Plazo	-	-
Activos Intangibles	378,485.00	378,485.00	Fondos y Bienes de Terceros en Garantía y/o en Administración a Largo Plazo	-	-
Depreciación, Deterioro y Amortización Acumulada de Bienes	15,342,575.00	15,236,486.00	Provisiones a Largo Plazo	-	-
Activos Diferidos	-	-			
Estimación por Pérdida o Deterioro de Activos no Circulantes	-	-			
Otros Activos no Circulantes	-	-			
Total de Activos No Circulantes	1,352,547.00	1,458,638.00	Total de Pasivos No Circulantes		
Total de Activos	19,169,897.00	7,696,675.00	Total de Pasivo	1,628,117.00	2,412,658.00
			Hacienda Pública/Patrimonio		
			Hacienda Pública/Patrimonio Contribuido	2,594,171.00	2,594,171.00
			Aportaciones	-	-
			Donaciones de Capital	2,594,171.00	2,594,171.00
			Actualización de la Hacienda Pública/Patrimonio		
			Hacienda Pública/Patrimonio Generado	14,947,609.00	2,689,636.00
			Resultados del Ejercicio (Ahorro/Desahorro)	12,257,973.00	444,605.00
			Resultados de Ejercicios Anteriores	2,690,636.00	4,274,476.00
			Revalúos	-	-
			Reservas	-	-
			Rectificaciones de Resultados de Ejercicios Anteriores	-	1,140,232.00
			Exceso o Insuficiencia en la Actualización de la Hacienda Pública/Patrimonio	-	-
			Resultado por Posición Monetaria	-	-
			Resultado por Tenencia de Activos no Monetarios	-	-
			Total Hacienda Pública/Patrimonio	17,541,780.00	5,283,507.00
			Total de Pasivo y Hacienda Pública/Patrimonio	19,169,897.00	7,696,675.00

"Bajo protesta de decir verdad declaramos que los Estados Financieros y sus Notas, son razonablemente correctos y son responsabilidad del emisor"


C.P. ALEJANDRO TORRES PRECIADO
DIRECTOR DE ADMINISTRACION Y FINANZAS


ING. JUAN ANGÉL CASTILLO TARAZON
DIRECTOR GENERAL

Sistema Estatal de Evaluación
Estado de Actividades
INSTITUTO SONORENSE DE EDUCACION PARA LOS ADULTOS
Del 01 de Enero al 31 de Marzo de 2019
(PESOS)

ETCA-I-03

TRIMESTRE: PRIMERO 2019

	2019	2018
INGRESOS Y OTROS BENEFICIOS		
Ingresos de Gestión	3,970,064.00	3,882,554.00
Impuestos	-	-
Cuotas y Aportaciones de Seguridad Social	-	-
Contribuciones de Mejoras	-	-
Derechos	-	-
Productos	-	-
Aprovechamientos	-	-
Ingresos por Venta de Bienes y Prestación de Servicios	3,870,064.00	3,882,554.00
Participaciones, Aportaciones, Convenios, Incentivos Derivados de la Colaboración Fiscal, Fondos Distintos de Aportaciones, Transferencias, Asignaciones, Subsidios y Subvenciones, y Pensiones y Jubilaciones	32,952,920.00	33,823,259.00
Participaciones, Aportaciones, Convenios, Incentivos Derivados de la Colaboración Fiscal y Fondos Distintos de Aportaciones	-	10,549,690.00
Transferencias, Asignaciones, Subsidios y Subvenciones, y Pensiones y Jubilaciones	32,952,920.00	23,273,259.00
Otros Ingresos y Beneficios		
Ingresos Financieros	-	-
Incremento por Variación de Inventarios	-	-
Disminución del Exceso de Estimaciones por Pérdida o Deterioro u Obsolescencia	-	-
Disminución del Exceso de Provisiones	-	-
Otros ingresos y Beneficios Varios	-	-
Total de Ingresos y Otros Beneficios	36,822,984.00	37,705,813.00
GASTOS Y OTRAS PÉRDIDAS		
Gastos de Funcionamiento	17,646,253.00	17,213,314.00
Servicios Personales	13,011,060.00	13,184,800.00
Materiales y Suministros	665,786.00	745,982.00
Servicios Generales	3,069,407.00	3,282,432.00
Transferencias, Asignaciones, Subsidios y Otras Ayudas	6,812,669.00	13,365,637.00
Transferencias Internas y Asignaciones al Sector Público	-	-
Transferencias al Resto del Sector Público	-	-
Subsidios y Subvenciones	-	-
Ayudas Sociales	6,812,669.00	13,365,637.00
Pensiones y Jubilaciones	-	-
Transferencias a Fideicomisos, Mandatos y Contratos Análogos	-	-
Transferencias a la Seguridad Social	-	-
Donativos	-	-
Transferencias al Exterior	-	-
Participaciones y Aportaciones		
Participaciones	-	-
Aportaciones	-	-
Convenios	-	-
Intereses, Comisiones y Otros Gastos de la Deuda Pública		
Intereses de la Deuda Pública	-	-
Comisiones de la Deuda Pública	-	-
Gastos de la Deuda Pública	-	-
Costo por Coberturas	-	-
Ayudos Financieros	-	-
Otros Gastos y Pérdidas Extraordinarias	108,089.00	117,939.00
Estimaciones, Depreciaciones, Deterioros, Obsolescencia y Amortizaciones	108,089.00	117,939.00
Provisiones	-	-
Disminución de Inventarios	-	-
Aumento por Insuficiencia de Estimaciones por Pérdida o Deterioro u Obsolescencia	-	-
Aumento por Insuficiencia de Provisiones	-	-
Otros Gastos	-	-
Inversión Pública		
Inversión Pública no Capitalizable	-	-
Total de Gastos y Otras Pérdidas	24,565,011.00	30,686,890.00
Resultados del Ejercicio (Ahorro/Desahorro)	12,257,973.00	7,000,923.00

En protesta de decir verdad declaramos que los Estados Financieros y sus Notas, son razonablemente correctos y son responsabilidad del emisor

C.P. ALEJANDRO TORRES PRECIADO
DIRECTOR DE ADMINISTRACION Y FINANZAS

ING. JUAN ANGEL CASTILLO TARAZON
DIRECTOR GENERAL

INSTITUTO SONORENSE DE EDUCACION PARA LOS ADULTOS

Estado de Variación en la Hacienda Pública


ETCA-I-04

Del 01 de Enero al 31 de Marzo de 2019

TRIMESTRE: PRIMERO 2019

Concepto	Hacienda Pública / Patrimonio Contribuido	Hacienda Pública / Patrimonio Generado de Ejercicios Anteriores	Hacienda Pública / Patrimonio Generado del Ejercicio	Exceso o Insuficiencia en la Actualización de la Hacienda Pública / Patrimonio	Total
Hacienda Pública / Patrimonio Contribuido Neto de 2017	2,594,171.00				2,594,171.00
Aportaciones	-				-
Donaciones de Capital	2,594,171.00				2,594,171.00
Actualización de la Hacienda Pública/Patrimonio					
Hacienda Pública / Patrimonio Generado Neto de 2017		3,134,244.00	- 444,608.00		2,689,636.00
Resultados del Ejercicio (Ahorro/Desahorro)			- 444,608.00		- 444,608.00
Resultados de Ejercicios Anteriores		4,274,476.00			4,274,476.00
Revalúos					-
Reservas					-
Rectificaciones de Resultados de Ejercicios Anteriores		- 1,140,232.00			- 1,140,232.00
Exceso o Insuficiencia en la Actualización de la Hacienda Pública / Patrimonio Neto de 2017				-	-
Resultado por Posición Monetaria					-
Resultado por Tenencia de Activos no Monetarios					-
Hacienda Pública / Patrimonio Neto Final de 2017	2,594,171.00	3,134,244.00	- 444,608.00	-	5,283,807.00
Cambios en la Hacienda Pública / Patrimonio Contribuido Neto de 2018					-
Aportaciones					-
Donaciones de Capital					-
Actualización de la Hacienda Pública/Patrimonio					-
Variaciones de la Hacienda Pública / Patrimonio Generado Neto de 2018		- 444,608.00	12,702,581.00		12,257,973.00
Resultados del Ejercicio (Ahorro/Desahorro)			12,257,973.00		12,257,973.00
Resultados de Ejercicios Anteriores		- 444,608.00	444,608.00		-
Revalúos					-
Reservas					-
Rectificaciones de Resultados de Ejercicios Anteriores					-
Cambios en el Exceso o Insuficiencia en la Actualización de la Hacienda Pública / Patrimonio Neto de 2018				-	-
Resultado por Posición Monetaria					-
Resultado por Tenencia de Activos no Monetarios					-
Hacienda Pública / Patrimonio Neto Final de 2018	2,594,171.00	2,639,636.00	12,257,973.00	-	17,541,780.00


S.P. ALEJANDRO TORRES PRECIADO
DIRECTOR DE ADMINISTRACION Y FINANZAS


ING. JUAN ANGEL CASTILLO TARAZON
DIRECTOR GENERAL

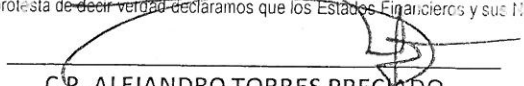
Sistema Estatal de Evaluación
Estado de Flujos de Efectivo
INSTITUTO SONORENSE DE EDUCACION PARA LOS ADULTOS
Del 01 de Enero al 31 de Marzo del 2019
(PESOS)


ETCA-I-06

TRIMESTRE: PRIMERO 2019

Concepto	2019	2018
Flujos de Efectivo de las Actividades de Operación		
Origen		
Impuestos	36,822,984.00	37,705,813.00
Cuotas y Aportaciones de Seguridad Social	0.00	0.00
Contribuciones de mejoras	0.00	0.00
Derechos	0.00	0.00
Productos	0.00	0.00
Aprovechamientos	0.00	0.00
Ingresos por Venta de Bienes y Prestación de Servicios	3,870,054.00	3,882,554.00
Participaciones, Aportaciones, Convenios, Incentivos Derivados de la Colaboración Fiscal y Fondos Distales de Aportaciones	0.00	10,549,990.00
Transferencias, Asignaciones, Subsidios y Subvenciones, y Pensiones y Jubilaciones	32,950,920.00	23,273,269.00
Otros Origenes de Operación	0.00	0.00
Aplicación	24,458,922.00	30,578,951.00
Servicios Personales	13,811,060.00	13,184,893.00
Materiales y Suministros	865,796.00	745,982.00
Servicios Generales	3,000,407.00	3,282,436.00
Transferencias Internas y Asignaciones al Sector Público	0.00	0.00
Transferencias al resto del Sector Público	0.00	0.00
Subsidios y Subvenciones	0.00	0.00
Ayudas Sociales	6,812,839.00	13,365,637.00
Pensiones y Jubilaciones	0.00	0.00
Transferencias a Fideicomisos, Mandatos y Contratos Anticipo	0.00	0.00
Transferencias a la Seguridad Social	0.00	0.00
Donativos	0.00	0.00
Transferencias al Exterior	0.00	0.00
Participaciones	0.00	0.00
Aportaciones	0.00	0.00
Convenios	0.00	0.00
Otras Aplicaciones de Operación	0.00	0.00
Flujos Netos de Efectivo por Actividades de Operación	12,364,062.00	7,126,862.00
Flujos de Efectivo de las Actividades de Inversión		
Origen		
Bienes Inmuebles, Infraestructura y Construcciones en Proceso	0.00	0.00
Bienes Muebles	0.00	0.00
Otros Origenes de Inversión	0.00	0.00
Aplicación	0.00	0.00
Bienes Inmuebles, Infraestructura y Construcciones en Proceso	0.00	0.00
Bienes Muebles	0.00	0.00
Otras Aplicaciones de Inversión	0.00	0.00
Flujos Netos de Efectivo por Actividades de Inversión	0.00	0.00
Flujo de Efectivo de las Actividades de Financiamiento		
Origen		
Endeudamiento Neto	170,150.00	2,139,401.00
Interno	0.00	0.00
Externo	0.00	0.00
Otros Origenes de Financiamiento	0.00	0.00
Aplicación	764,751.00	216,848.00
Servicios de la Deuda	0.00	0.00
Interno	0.00	0.00
Externo	0.00	0.00
Otras Aplicaciones de Financiamiento	764,751.00	216,848.00
Flujos netos de Efectivo por Actividades de Financiamiento	-608,601.00	1,922,553.00
Incremento/Disminución Neta en el Efectivo y Equivalentes al Efectivo	11,755,461.00	9,049,415.00
Efectivo y Equivalentes al Efectivo al Inicio del Ejercicio	5,835,857.00	5,213,355.00
Efectivo y Equivalentes al Efectivo al Final del Ejercicio	17,592,348.00	14,262,770.00

Bojo protesta de decir verdad declaramos que los Estados Financieros y sus Notas, son razonablemente correctos y son responsabilidad del emisor


C.R. ALEJANDRO TORRES PRECIADO
DIRECTOR DE ADMINISTRACION Y FINANZAS


ING. JUAN ANGEL CASTILLO TARAZON
DIRECTOR GENERAL

INSTITUTO SONORENSE DE EDUCACION PARA LOS ADULTOS

Del 01 de Enero al 31 de Marzo de 2019

TRIMESTRE: PRIMERO 2019

(PESOS)

Rubros de Ingresos	Ingreso					Diferencia (6= 5 - 1)
	Estimado (1)	Ampliaciones y Reducciones (+ ó -) (2)	Modificado (3= 1 + 2)	Devengado (4)	Recaudado (5)	
Impuestos	0	0	0	0	0	0
Cuotas y Aportaciones de Seguridad Social	0	0	0	0	0	0
Contribuciones de Mejoras	0	0	0	0	0	0
Derechos	0	0	0	0	0	0
Productos	0	0	0	0	0	0
Aprovechamientos	0	0	0	0	0	0
Ingresos por Ventas de Bienes, Prestación de Servicios y Otros Ingresos	16,705,329	0	16,705,329	3,870,034	3,870,034	-12,835,295
Participaciones, Aportaciones, Convenios, Incentivos Derivados de la Colaboración Fiscal y Fondos Distintos de Aportaciones	0	0	0	0	0	0
Transferencias, Asignaciones, Subsidios y Subvenciones, y Pensiones y Jubilaciones	139,666,469	0	139,666,469	32,952,920	32,952,920	-103,713,549
Ingresos Derivados de Financiamientos	0	0	0	0	0	0
Total	153,371,817	0	153,371,817	36,822,984	36,822,984	-116,548,833
					Ingresos Excedentes	

INSTITUTO SONORENSE DE EDUCACION PARA LOS ADULTOS

Del 01 de Enero al 31 de Marzo de 2019

(PESOS)

TRIMESTRE: PRIMERO 2019


Ingresos Excedentes


C.P. ALEJANDRO TORRES PRECIADO
DIRECTOR DE ADMINISTRACION Y FINANZAS

ING. JUAN ANGEL CASTILLO TARAZON
DIRECTOR GENERAL

- 1 Incluye intereses que generen las cuentas bancarias de los entes públicos en productos.
- 2 Incluye donativos en efectivo del Poder Ejecutivo, entre otros aprobados.
- 3 Se refiere a los ingresos propios cobrados por los Poderes Legislativo y Judicial, los Organos Autónomos y los entes de la administración pública, por sus actividades diversas no vinculadas a su operación que generan ingresos por venta de bienes o prestación de servicios, tales como: materiales, arrendamiento, entre otros.

Sistema Estatal de Evaluación
 Conciliación entre los Ingresos Presupuestarios y Contables
 INSTITUTO SONORENSE DE EDUCACION PARA LOS ADULTOS
 Al 31 de Marzo de 2019

ETCA-II-03


(PESOS)

TRIMESTRE: PRIMERO 2019


1. Total de Ingresos Presupuestarios		36,822,984.00
2. Mas Ingresos contables No Presupuestarios		0.00
Ingresos Financieros Incremento por Variación de Inventarios Disminución del Exceso de Estimaciones por Pérdida o Deterioro u Obsolescencia Disminución del Exceso de Provisiones Otros Ingresos y Beneficios Varios Otros Ingresos Contables No Presupuestarios		
3. Menos Ingresos Presupuestarios No Contables		0.00
Aprovechamientos Patrimoniales Ingresos Derivados de Financiamientos Otros Ingresos Presupuestarios No Contables		
4. Total de Ingresos Contables (4= 1 + 2 - 3)		36,822,984.00

1. Se deberán incluir los Ingresos Contables No Presupuestarios que no se regularizaron presupuestariamente durante el ejercicio

2. Los Ingresos Financieros y otros ingresos se regularizarán presupuestariamente de acuerdo a la legislación aplicable



C.P. ALEJANDRO TORRES PRECIADO
 DIRECTOR DE ADMINISTRACION Y FINANZAS



ING. JUAN ANGEL CASTILLO TARAZON
 DIRECTOR GENERAL

Compra de Títulos y Valores	0	0	0	0	0	0
Concesión de Préstamos	0	0	0	0	0	0
Inversiones en Fideicomisos, Mandatos y Otros Análogos	0	0	0	0	0	0
Otras Inversiones Financieras	0	0	0	0	0	0
Provisiones para Contingencias y Otras Erogaciones Especiales	0	0	0	0	0	0
Participaciones y Aportaciones	0	0	0	0	0	0
Participaciones	0	0	0	0	0	0
Aportaciones	0	0	0	0	0	0
Convenios	0	0	0	0	0	0
Deuda Pública	0	0	0	0	0	0
Amortización de la Deuda Pública	0	0	0	0	0	0
Intereses de la Deuda Pública	0	0	0	0	0	0
Comisiones de la Deuda Pública	0	0	0	0	0	0
Gastos de la Deuda Pública	0	0	0	0	0	0
Costo por Coberturas	0	0	0	0	0	0
Apoyos Financieros	0	0	0	0	0	0
Adeudos de Ejercicios Fiscales Anteriores (Adefas)	0	0	0	0	0	0
Total del Gasto	153,371,817	0	153,371,817	24,458,922	24,458,922	128,912,895


 C.P. ALEJANDRO TORRES PRECIADO
 DIRECTOR DE ADMINISTRACION Y FINANZAS


 ING. JUAN ANGEL CASTILLO TARAZON
 DIRECTOR GENERAL

Sistema Estatal de Evaluación
Estado Analítico del Ejercicio Presupuesto de Egresos
Por Partida del Gasto
INSTITUTO SONORENSE DE EDUCACION PARA LOS ADULTOS
Del 01 de Enero al 31 de Marzo de 2019

ETCA-II-13

TRIMESTRE: PRIMERO 2019


		(PESOS)						
	Ejercicio del Presupuesto por Partida / Descripción	Egresos Aprobado Anual (1)	Ampliaciones/ (Reducciones) (2)	Egresos Modificado Anual (3=1+2)	Egresos Devengado Acumulado (4)	Egresos Pagado Acumulado (5)	Subejercicio (6 = 3 - 4)	% Avance Anual (7= 4/3)
1000	Servicios personales	68,352,321	0	68,352,321	13,911,060	13,911,060	54,441,261	20%
1100	Remuneraciones al personal de carácter permanente	26,994,467	0	26,994,467	6,778,243	6,778,243	20,216,224	25%
113	Sueldo base al personal permanente	26,994,467	0	26,994,467	6,778,243	6,778,243	20,216,224	25%
11301	Sueldos	26,994,467	0	26,994,467	6,778,243	6,778,243	20,216,224	25%
1200	Remuneraciones al personal de carácter transitorio	6,201,378	0	6,201,378	1,012,230	1,012,230	5,189,148	16%
121	Honorarios asimilables a salarios	6,201,378	0	6,201,378	1,012,230	1,012,230	5,189,148	16%
12101	Honorarios	6,201,378	0	6,201,378	1,012,230	1,012,230	5,189,148	16%
1300	Remuneraciones adicionales y especiales	9,777,214	0	9,777,214	1,185,714	1,185,714	8,591,500	12%
131	Primas por años de servicios efectivos prestados	393,955	0	393,955	127,155	127,155	266,800	32%
13101	Primas y acreditaciones por años de servicio efectivos	393,955	0	393,955	127,155	127,155	266,800	32%
132	Primas de vacaciones, dominical y gratificación de fin de	5,489,770	0	5,489,770	234,809	234,809	5,254,961	4%
13201	Prima vacacional	1,341,210	0	1,341,210	0	0	1,341,210	0%
13202	Gratificación por fin de año	3,390,623	0	3,390,623	0	0	3,390,623	0%
13203	Compensación por ajuste de calendario	388,010	0	388,010	234,809	234,809	153,201	61%
13204	Compensación por bono navideño	369,927	0	369,927	0	0	369,927	0%
134	Compensaciones	3,893,489	0	3,893,489	823,750	823,750	3,069,739	21%
13403	Estímulos al personal de confianza	3,893,489	0	3,893,489	823,750	823,750	3,069,739	21%
1400	Seguridad Social	4,752,658	0	4,752,658	1,117,380	1,117,380	3,635,278	24%
141	Aportaciones de Seguridad Social	2,847,495	0	2,847,495	714,068	714,068	2,133,407	25%
14101	Cuotas por Servicio Médico	2,159,719	0	2,159,719	541,608	541,608	1,618,111	25%
14106	Otras Prestaciones de Seguridad Social	687,776	0	687,776	172,480	172,480	515,296	25%
142	Aportaciones a Fondos de Vivienda	1,082,935	0	1,082,935	271,618	271,618	811,317	25%
14201	Cuotas al Fondo de Vivienda	1,082,935	0	1,082,935	271,618	271,618	811,317	25%
143	Aportaciones al Sistema para el Retiro	433,246	0	433,246	108,649	108,649	324,597	25%
14301	Cuotas al Fondo de Vivienda	433,246	0	433,246	108,649	108,649	324,597	25%
144	Aportaciones para Seguros	388,982	0	388,982	23,025	23,025	355,957	6%
14401	Seguros por Defunción Familiar	294,953	0	294,953	0	0	294,953	0%
14402	Seguro de Retiro Estatal	94,029	0	94,029	23,025	23,025	71,004	24%
1500	Otras Prestaciones Sociales y Económicas	20,626,604	0	20,626,604	3,817,493	3,817,493	16,809,111	19%
151	Prestaciones Contractuales	12,070,142	0	12,070,142	3,204,815	3,204,815	8,865,327	27%
15401	Prevision Social Multiple	1,406,049	0	1,406,049	351,428	351,428	1,054,621	25%


Ejercicio del Presupuesto por Partida / Descripción		Egresos Aprobado Anual (1)	Ampliaciones/ (Reducciones) (2)	Egresos Modificado Anual (3=1+2)	Egresos Devengado Acumulado (4)	Egresos Pagado Acumulado (5)	Subejercicio (6 = 3 - 4)	% Avance Anual (7 = 4/3)
15404	Días economicos y de Descanso obligatorios no disfrutados	372,275	0	372,275	372,275	372,275	0	100%
15409	Bono para Despesa	2,020,991	0	2,020,991	505,718	505,718	1,515,273	25%
15410	Apoyo para Canastilla de Maternidad	1,600	0	1,600	0	0	1,600	0%
15411	Pago por concepto de servicios curriculares	2,744,508	0	2,744,508	671,496	671,496	2,073,012	24%
15413	Ayuda para Guardería a Madres Trabajadoras	202,826	0	202,826	0	0	202,826	0%
15416	Apoyo para Utiles Escolares	49,700	0	49,700	0	0	49,700	0%
15417	Apoyo para Desarrollo y Capacitación	3,861,563	0	3,861,563	964,800	964,800	2,896,763	25%
15419	Ayuda para Servicios de Transporte	1,355,942	0	1,355,942	339,098	339,098	1,016,844	24%
15421	Bono de Día de las Madres	54,688	0	54,688	0	0	54,688	0%
159	Otras Prestaciones Sociales y Economicas	8,556,462	0	8,556,462	612,678	612,678	7,943,784	7%
15901	Otras Prestaciones Sociales y Economicas	8,556,462	0	8,556,462	612,678	612,678	7,943,784	7%
2000	Materiales y Suministros	9,701,954	0	9,701,954	665,786	665,786	9,036,168	7%
2100	Materiales de Administración, Emisión de Documentos y Materiales, Utiles y Equipos menores de oficina	6,063,954	0	6,063,954	124,527	124,527	5,939,427	2%
211	Materiales, Utiles y Equipos menores de oficina	1,831,142	0	1,831,142	6,900	6,900	1,824,242	0%
21101	Materiales, Utiles y Equipos menores de oficina	1,831,142	0	1,831,142	6,900	6,900	1,824,242	0%
212	Materiales y Utiles de Impresión y reproducción	1,268,312	0	1,268,312	1,490	1,490	1,266,822	0%
21201	Materiales y Utiles de Impresión y reproducción	1,268,312	0	1,268,312	1,490	1,490	1,266,822	0%
214	Materiales, Utiles y Equipos menores de Tecnologías de la Información	460,000	0	460,000	425	425	459,575	9%
21401	Materiales y Utiles para el Procesamiento de Equipos y Material Impreso e Información Digital	460,000	0	460,000	425	425	459,575	9%
215	Material Impreso e Información Digital	80,000	0	80,000	4,810	4,810	75,190	6%
21501	Material para Información	80,000	0	80,000	4,810	4,810	75,190	6%
216	Material de Limpieza	1,520,000	0	1,520,000	1,677	1,677	1,518,323	0%
21601	Material de Limpieza	1,520,000	0	1,520,000	1,677	1,677	1,518,323	0%
217	Materiales y Utiles de Enseñanza	770,000	0	770,000	6,873	6,873	763,127	1%
21701	Materiales Educativos	770,000	0	770,000	6,873	6,873	763,127	1%
218	Materiales para el Registro e identificación de bienes y Placas, Engomados, Calcomanías y Hologramas	134,500	0	134,500	102,352	102,352	32,148	75%
21801	Materiales para el Registro e identificación de bienes y Placas, Engomados, Calcomanías y Hologramas	134,500	0	134,500	102,352	102,352	32,148	75%
2200	Alimentos y Utensilios	200,000	0	200,000	12,852	12,852	187,148	6%
221	Productos Alimenticios para Personas	200,000	0	200,000	12,852	12,852	187,148	6%
22101	Productos Alimenticios para el Personal de las instalaciones	200,000	0	200,000	12,852	12,852	187,148	6%
2500	Combustibles, Lubricantes y Aditivos	2,850,000	0	2,850,000	509,326	509,326	2,340,674	18%
261	Combustibles, Lubricantes y Aditivos	2,850,000	0	2,850,000	509,326	509,326	2,340,674	18%
26101	Combustibles	2,850,000	0	2,850,000	509,326	509,326	2,340,674	18%
2700	Vestuario, Blancos, Prendas de Protección y Artículos	33,000	0	33,000	2,296	2,296	30,704	7%
271	Vestuario y Uniformes	33,000	0	33,000	2,296	2,296	30,704	7%
27101	Vestuario y Uniformes	33,000	0	33,000	2,296	2,296	30,704	7%
2900	Herramientas, Refacciones y Accesorios Menores	555,000	0	555,000	16,785	16,785	538,215	3%
294	Refacciones y Accesorios menores de equipo de Computo	375,000	0	375,000	16,785	16,785	358,215	4%

Ejercicio del Presupuesto por Partida / Descripción		Egresos Aprobado Anual (1)	Ampliaciones/ (Reducciones) (2)	Egresos Modificado Anual (3=1+2)	Egresos Devengado Acumulado (4)	Egresos Pagado Acumulado (5)	Subejercicio (6 = 3 - 4)	% Avance Anual (7= 4/3)
29401	Refacciones y Accesorios menores de equipo de Computo	375,000	0	375,000	16,785	16,785	358,215	4%
295	Refacciones y Accesorios menores de equipo de	180,000	0	180,000	0	0	180,000	9%
29601	Refacciones y Accesorios menores de equipo de	180,000	0	180,000	0	0	180,000	6%
3000	Servicios Generales	18,175,828	0	18,175,828	3,069,407	3,069,407	15,106,421	17%
3100	Servicios Basicos	2,170,000	0	2,170,000	375,810	375,810	1,794,190	17%
311	Energia Electrica	1,370,000	0	1,370,000	157,927	157,927	1,212,073	12%
31101	Energia Electrica	1,370,000	0	1,370,000	157,927	157,927	1,212,073	12%
313	Agua	190,000	0	190,000	44,374	44,374	145,626	24%
31301	Agua	190,000	0	190,000	44,374	44,374	145,626	24%
314	Telefonia Tradicional	570,000	0	570,000	156,338	156,338	413,662	27%
31401	Telefonia Tradicional	570,000	0	570,000	156,338	156,338	413,662	27%
317	Servicios de Acceso de Internet, redes y procesamientos de	40,000	0	40,000	17,171	17,171	22,829	43%
31701	Servicios de Acceso de Internet, redes y procesamientos de	40,000	0	40,000	17,171	17,171	22,829	43%
3200	Servicio de Arrendamiento	6,235,659	0	6,235,659	1,406,939	1,406,939	4,829,720	23%
322	Arrendamiento de Edificios	4,806,659	0	4,806,659	1,333,276	1,333,276	3,473,383	28%
32201	Arrendamiento de Edificios	4,806,659	0	4,806,659	1,333,276	1,333,276	3,473,383	28%
323	Arrendamiento de Mobiliario y Equipo de Administracion,	1,400,000	0	1,400,000	73,663	73,663	1,326,337	5%
32301	Arrendamiento de Muebles, Maquinaria y Equipo	1,400,000	0	1,400,000	73,663	73,663	1,326,337	5%
325	Arrendamiento de Equipo de Transporte	30,000	0	30,000	0	0	30,000	0%
32501	Arrendamiento de Equipo de Transporte Terrestre	30,000	0	30,000	0	0	30,000	0%
3300	Servicios Profesionales, Cientificos, Tecnicos y Otros	2,099,225	0	2,099,225	214,639	214,639	1,884,586	10%
331	Servicios Legales, de contabilidad, auditoria y relacionados	1,518,840	0	1,518,840	124,159	124,159	1,394,681	8%
33101	Servicios Legales, de contabilidad, auditoria y relacionados	1,518,840	0	1,518,840	124,159	124,159	1,394,681	8%
336	Servicios de Apoyo Administrativo, traduccion, fotocopiado	200,000	0	200,000	0	0	200,000	0%
33603	Impresiones y Publicaciones Oficiales	200,000	0	200,000	0	0	200,000	0%
338	Servicios de Vigilancia	380,385	0	380,385	50,480	50,480	289,905	24%
33801	Servicios de Vigilancia	380,385	0	380,385	50,480	50,480	289,905	24%
3400	Servicios Financieros, Bancarios y Comerciales	1,866,100	0	1,866,100	385,452	385,452	1,500,648	20%
341	Servicios Financieros y Bancarios	166,100	0	166,100	41,796	41,796	144,304	25%
34101	Servicios Financieros y Bancarios	166,100	0	166,100	41,796	41,796	144,304	25%
345	Seguros de Bienes Patrimoniales	1,150,000	0	1,150,000	264,469	264,469	885,531	23%
34501	Seguros de Bienes Patrimoniales	1,150,000	0	1,150,000	264,469	264,469	885,531	23%
347	Fletes y Maniobras	550,000	0	550,000	79,187	79,187	470,813	14%
34701	Fletes y Maniobras	550,000	0	550,000	79,187	79,187	470,813	14%
3500	Servicios de Instalacion, Reparacion, Mantenimiento y	2,688,000	0	2,688,000	160,271	160,271	2,507,729	6%
351	Conservacion y Mantenimiento menor de inmuebles	900,000	0	900,000	39,080	39,080	860,920	4%
35101	Mantenimiento y Conservacion de Inmuebles	900,000	0	900,000	39,080	39,080	860,920	4%
352	Instalacion, reparacion y mantenimiento de mobiliario y	10,000	0	10,000	2,320	2,320	7,680	23%

Ejercicio del Presupuesto por Partida / Descripción		Egresos Aprobado Anual (1)	Ampliaciones/ (Reducciones) (2)	Egresos Modificado Anual (3=1+2)	Egresos Devengado Acumulado (4)	Egresos Pagado Acumulado (5)	Subejercicio (6=3-4)	% Avance Anual (7=4/3)
35201	Mantenimiento y Conservación de Mobiliario y Equipo	10,000	0	10,000	2,320	2,320	7,680	23%
353	Instalación, reparación y mantenimiento de equipo de	150,000	0	150,000	0	0	150,000	0%
35302	Mantenimiento y Conservación de Bienes Informáticos	150,000	0	150,000	0	0	150,000	0%
355	Reparación y mantenimiento de equipo de Transporte	1,200,000	0	1,200,000	117,479	117,479	1,082,521	10%
35501	Mantenimiento y Conservación de Equipo de Transporte	1,200,000	0	1,200,000	117,479	117,479	1,082,521	10%
357	Instalación, reparación y mantenimiento de maquinaria,	315,000	0	315,000	1,392	1,392	313,608	0%
35701	Mantenimiento y Conservación de Maquinaria y Equipo	315,000	0	315,000	1,392	1,392	313,608	0%
359	Servicios de Jardinería y fumigación	93,000	0	93,000	0	0	93,000	0%
35901	Servicios de Jardinería y fumigación	93,000	0	93,000	0	0	93,000	0%
3600	Servicios de Comunicación Social y Publicidad	310,000	0	310,000	0	0	310,000	0%
362	Difusión por radio, Televisión y Otros Medios de Mensajes	310,000	0	310,000	0	0	310,000	0%
36201	Difusión por radio, televisión y otros medios de mensajes	310,000	0	310,000	0	0	310,000	0%
3700	Servicios de Traslado y Viajeros	2,381,620	0	2,381,620	525,296	525,296	1,856,324	22%
371	Pasajes Aéreos	330,000	0	330,000	20,764	20,764	309,236	6%
37101	Pasajes Aéreos	330,000	0	330,000	20,764	20,764	309,236	6%
372	Pasajes Terrestres	45,500	0	45,500	38,398	38,398	7,102	86%
37201	Pasajes Terrestres	45,500	0	45,500	38,398	38,398	7,102	86%
375	Viajeros en el País	1,957,920	0	1,957,920	461,522	461,522	1,496,398	24%
37501	Viajeros en el País	1,955,420	0	1,955,420	441,322	441,322	1,414,098	23%
37502	Gastos de camino	102,500	0	102,500	20,200	20,200	82,300	20%
379	Otros Servicios de Traslado y Hospedaje	48,200	0	48,200	5,612	5,612	42,588	12%
37901	Cuotas	43,200	0	43,200	5,612	5,612	42,588	13%
3800	Servicios Oficiales	414,224	0	414,224	0	0	414,224	0%
383	Congresos y Convenciones	414,224	0	414,224	0	0	414,224	0%
38301	Congresos y Convenciones	414,224	0	414,224	0	0	414,224	0%
3900	Otros Servicios Generales	10,000	0	10,000	0	0	10,000	0%
392	Impuestos y Derechos	10,000	0	10,000	0	0	10,000	0%
39201	Impuestos y Derechos	10,000	0	10,000	0	0	10,000	0%
4000	Transferencias, Asignaciones, Subsidios y Otras	56,966,714	0	56,966,714	6,812,669	6,812,669	50,154,045	12%
4400	Ayudas Sociales	56,966,714	0	56,966,714	6,812,669	6,812,669	50,154,045	12%
445	Ayudas Sociales e Institucionales sin fines de lucro	56,966,714	0	56,966,714	6,812,669	6,812,669	50,154,045	12%
44501	Ayudas Sociales e Institucionales sin fines de lucro	56,966,714	0	56,966,714	6,812,669	6,812,669	50,154,045	12%
5000	Bienes Muebles, Inmuebles e Intangibles	175,000	0	175,000	0	0	175,000	0%
5100	Mobiliario y Equipo de Administración	75,000	0	75,000	0	0	75,000	0%
511	Muebles de Oficina y estantería	15,000	0	15,000	0	0	15,000	0%
51101	Muebles de Cocina y Estantería	15,000	0	15,000	0	0	15,000	0%
515	Equipo de Computo y de Tecnologías de la Información	60,000	0	60,000	0	0	60,000	0%
51501	Equipo de Computo y de Tecnologías de la Información	60,000	0	60,000	0	0	60,000	0%

Ejercicio del Presupuesto por Partida / Descripción	Egresos Aprobado Anual (1)	Ampliaciones/ (Reducciones) (2)	Egresos Modificado Anual (3=1+2)	Egresos Devengado Acumulado (4)	Egresos Pagado Acumulado (5)	Subejercicio (6 = 3 - 4)	% Avance Anual (7 = 4/3)
5600 Maquinaria, Otros Equipos y Herramientas	100,000	0	100,000	0	0	100,000	0%
564 Sistemas de Aire Acondicionado, calefacción y de	100,000	0	100,000	0	0	100,000	0%
56401 Sistemas de Aire Acondicionado, calefacción y de	100,000	0	100,000	0	0	100,000	0%
Total del Gasto	153,371,817	0	153,371,817	24,458,922	24,458,922	128,912,895	16%


C.P. ALEJANDRO TORRES PRECIADO
 DIRECTOR DE ADMINISTRACION Y FINANZAS


ING. JUAN ANGEL CASTILLO TARAZON
 DIRECTOR GENERAL

Sistema Estatal de Evaluación
 Estado Analítico del Ejercicio Presupuesto de Egresos
 Clasificación Económica (por Tipo de Gasto)
 ETCA-II-06

INSTITUTO SONORENSE DE EDUCACION PARA LOS ADULTOS

Del 01 de Enero al 31 de Marzo de 2019

TRIMESTRE: PRIMERO 2019

(PESOS)

Concepto	Egresos Aprobado Anual (1)	Ampliaciones/ (Reducciones) (2)	Egresos Modificado Anual (3=1+2)	Egresos Devengado Acumulado (4)	Egresos Pagado Acumulado (5)	Subejercicio (6 = 3 - 4)
Gasto Corriente	153,196,817	0	153,196,817	24,458,922	24,458,922	128,737,895
Gasto de Capital	175,000	0	175,000	0	0	175,000
Amortización de la Deuda y Disminución de Pasivos						0
Pensiones y Jubilaciones						0
Participaciones						0
Total del Gasto	153,371,817	0	153,371,817	24,458,922	24,458,922	128,912,895




C.P. ALEJANDRO TORRES PRECIADO
 DIRECTOR DE ADMINISTRACION Y FINANZAS




ING. JUAN ANGEL CASTILLO TARAZON
 DIRECTOR GENERAL

Sistema Estatal de Evaluación
Estado Analítico del Ejercicio Presupuesto de Egresos
Clasificación Administrativa (Por Unidad Administrativa)
INSTITUTO SONORENSE DE EDUCACION PARA LOS ADULTOS
Del 01 de Enero al 31 de Marzo de 2019
(PESOS)

Clasificación Administrativa (Por Unidad Administrativa)	TRIMESTRE: PRIMERO 2019					
	Egresos Aprobado Anual (1)	Ampliaciones/ (Reducciones) (2)	Egresos Modificado Anual (3=1+2)	Egresos Devengado Acumulado (4)	Egresos Pagado Acumulado (5)	Subejercicio (6=3-4)
ISEA CALI LUIS PICO COLORADO	2,573,127	3,715	2,575,843	537,642	537,642	2,038,201
ISEA CABORCA	3,446,563	2,000	3,448,563	755,327	755,327	2,693,236
ISEA NOGALES	4,293,001	100	4,293,101	951,875	951,875	3,341,225
ISEA AGUA PRIETA	3,473,883	10,350	3,484,233	729,425	729,425	2,754,808
ISEA HERIQUILLO NORTE	5,640,950	3,130	5,644,120	1,145,885	1,145,885	4,498,235
ISEA GUAYMAS	3,834,815	0	3,834,815	823,658	823,658	3,011,157
ISEA OBREGON I	3,952,450	-2,000	3,950,450	811,500	811,500	3,138,950
ISEA HUATILAMPO	2,314,215	4,054	2,318,269	461,323	461,323	1,856,946
ISEA NAVOJOA	4,537,100	2,645	4,539,745	915,583	915,583	3,624,162
ISEA OBREGON II	4,151,815	1,477	4,153,292	828,292	828,292	3,325,000
ISEA ETOCHIOJA	2,180,533	0	2,180,533	450,132	450,132	1,730,401
ISEA HERIQUILLO SUR	4,622,570	-2,025	4,620,545	893,250	893,250	3,727,295
DIRECCION GENERAL	5,803,320	0	5,803,320	965,297	965,297	4,838,023
DIRECCION DE ADMINISTRACION Y FINANZAS	23,361,966	-16,994	23,344,972	4,469,258	4,469,258	18,875,714
DIRECCION DE INFORMATICA	1,933,478	622	1,934,100	314,813	314,813	1,622,287
DIRECCION DE PLANEACION	51,327,050	-1,340	51,325,710	5,703,247	5,703,247	45,622,463
DIRECCION DE SERVICIOS EDUCATIVOS	3,738,754	700	3,739,454	756,476	756,476	2,982,978
DIRECCION DE ACREDITACION	3,757,442	-4,200	3,753,242	805,034	805,034	2,948,208
UNIDAD DE PROMOCION Y DIFUSION	2,080,340	-2,227	2,078,113	370,555	370,555	1,587,546
PREPARATORIA ABIERTA	16,705,329	0	16,705,329	1,665,330	1,665,330	15,039,999
Total del Gasto	153,371,817	0	153,371,817	24,458,922	24,458,922	128,912,895



ING. JUAN ANGEL CASTILLO TARAZON
DIRECTOR GENERAL



C.P. ALEJANDRO TORRES PRECIADO
DIRECTOR DE ADMINISTRACION Y FINANZAS

II. Gasto Etiquetado										
(II)=A+B+C+D+E+F+G+H)										
ISEA SAN LUIS RIO COLORADO	120,189,758.00	3,716.00	120,189,758.00	19,490,743.00	19,490,743.00	19,490,743.00	19,490,743.00	19,490,743.00	100,659,015.00	
ISEA CABORCA	2,467,819.00	2,000.00	2,471,535.00	522,321.00	522,321.00	522,321.00	522,321.00	522,321.00	1,949,214.00	
ISEA NOGALES	3,322,153.00	100.00	3,324,153.00	737,653.00	737,653.00	737,653.00	737,653.00	737,653.00	2,586,500.00	
ISEA AGUA PRIETA	4,173,603.00	10,350.00	4,173,903.00	936,555.00	936,555.00	936,555.00	936,555.00	936,555.00	3,237,348.00	
ISEA HERMOSILLO NORTE	3,362,986.00	3,130.00	3,373,336.00	714,104.00	714,104.00	714,104.00	714,104.00	714,104.00	2,659,232.00	
ISEA GUAYMAS	4,755,974.00		4,759,104.00	1,103,564.00	1,103,564.00	1,103,564.00	1,103,564.00	1,103,564.00	3,655,540.00	
ISEA OBREGON I	3,821,005.00		3,821,005.00	808,337.00	808,337.00	808,337.00	808,337.00	808,337.00	3,012,668.00	
ISEA HUATABAMPO	3,851,199.00	2,000.00	3,849,199.00	826,188.00	826,188.00	826,188.00	826,188.00	826,188.00	3,023,011.00	
ISEA NAVOJOA	2,110,378.00	4,054.00	2,114,432.00	419,002.00	419,002.00	419,002.00	419,002.00	419,002.00	1,695,430.00	
ISEA OBREGON II	4,353,601.00	2,646.00	4,356,247.00	929,762.00	929,762.00	929,762.00	929,762.00	929,762.00	3,426,485.00	
ISEA ETCHOJOA	4,039,937.00	1,477.00	4,041,444.00	812,971.00	812,971.00	812,971.00	812,971.00	812,971.00	3,228,473.00	
ISEA HERMOSILLO SUR	2,080,133.00		2,080,133.00	434,811.00	434,811.00	434,811.00	434,811.00	434,811.00	1,645,322.00	
DIRECCION GENERAL	4,368,355.00	2,025.00	4,366,330.00	850,929.00	850,929.00	850,929.00	850,929.00	850,929.00	3,515,401.00	
DIRECCION DE ADMINISTRACION Y FINANZAS	3,255,876.00		3,255,876.00	467,272.00	467,272.00	467,272.00	467,272.00	467,272.00	2,788,604.00	
DIRECCION DE INFORMATICA	14,508,710.00	16,994.00	14,491,716.00	2,576,477.00	2,576,477.00	2,576,477.00	2,576,477.00	2,576,477.00	11,915,239.00	
DIRECCION DE PLANEACION	1,530,633.00	622.00	1,531,460.00	239,459.00	239,459.00	239,459.00	239,459.00	239,459.00	1,292,001.00	
DIRECCION DE SERVICIOS EDUCATIVOS	50,719,178.00	1,349.00	50,717,829.00	5,591,023.00	5,591,023.00	5,591,023.00	5,591,023.00	5,591,023.00	45,126,806.00	
DIRECCION DE ACREDITACION	2,891,983.00	700.00	2,892,683.00	579,777.00	579,777.00	579,777.00	579,777.00	579,777.00	2,312,906.00	
UNIDAD DE PROMOCION Y DIFUSION	3,147,801.00	4,200.00	3,143,601.00	696,810.00	696,810.00	696,810.00	696,810.00	696,810.00	2,446,791.00	
PREPARATORIA ABIERTA	1,427,999.00	2,227.00	1,425,772.00	243,728.00	243,728.00	243,728.00	243,728.00	243,728.00	1,182,044.00	
III. Total de Egresos (III = I + II)	153,371,817.00		153,371,817.00	24,458,922.00	24,458,922.00	24,458,922.00	24,458,922.00	24,458,922.00	128,912,895.00	



C.P. ALEJANDRO TORRES PRECIADO
DIRECTOR DE ADMINISTRACION Y FINANZAS



ING. JUAN ANGEL CASTILLO TARAZON
DIRECTOR GENERAL

Sistema Estatal de Evaluación
 Estado Analítico del Ejercicio Presupuesto de Egresos
 Clasificación Administrativa (Por Poderes)
INSTITUTO SONORENSE DE EDUCACION PARA LOS ADULTOS

Del 01 de Enero al 31 de Marzo de 2019
 (PESOS)

TRIMESTRE: PRIMERO 2019

Clasificación Administrativa (Por Poderes)	Egresos Aprobado Anual (1)	Ampliaciones/ (Reducciones) (2)	Egresos Modificado Anual (3=1+2)	Egresos Devengado Acumulado (4)	Egresos Pagado Acumulado (5)	Subejercicio (6 = 3 - 4)
Poder Ejecutivo	153,371,817	0	153,371,817	24,458,922	24,458,922	128,912,895
Poder Legislativo	0	0	0	0	0	0
Poder Judicial	0	0	0	0	0	0
Órganos Autónomos	0	0	0	0	0	0
Total del Gasto	153,371,817	0	153,371,817	24,458,922	24,458,922	128,912,895



ING. JUAN ANGEL CASTILLO TARAZON
 DIRECTOR GENERAL



C.P. ALEJANDRO TORRES PRECIADO
 DIRECTOR DE ADMINISTRACION Y FINANZAS


Sistema Estatal de Evaluación
Estado de Cambios en la Situación Financiera
INSTITUTO SONORENSE DE EDUCACION PARA LOS ADULTOS
Del 01 de Enero al 31 de Marzo de 2019
(PESOS)


ETCA-I-05

TRIMESTRE: PRIMERO 2019

	Origen	Aplicación
Activo	282,239.00	11,755,461.00
Activo Circulante	176,150.00	11,755,461.00
Efectivo y Equivalentes	0.00	11,755,461.00
Derechos a Recibir Efectivo o Equivalentes	176,150.00	0.00
Derechos a Recibir Bienes o Servicios	0.00	0.00
Inventario	0.00	0.00
Almacenes	0.00	0.00
Estimación por Pérdida o Deterioro de Activos Circulantes	0.00	0.00
Otros Activos Circulantes	0.00	0.00
Activo No Circulante	106,089.00	0.00
Inversiones Financieras a Largo Plazo	0.00	0.00
Derechos a Recibir Efectivo o Equivalentes a Largo Plazo	0.00	0.00
Bienes Inmuebles, Infraestructura y Construcciones en Proceso	0.00	0.00
Bienes Muebles	0.00	0.00
Activos Intangibles	0.00	0.00
Depreciación, Deterioro y Amortización Acumulada de Bienes	106,089.00	0.00
Activos Diferidos	0.00	0.00
Estimación por Pérdida o Deterioro de Activos no Circulantes	0.00	0.00
Otros Activos no Circulantes	0.00	0.00
Pasivo	0.00	784,751.00
Pasivo Circulante	0.00	784,751.00
Cuentas por Pagar a Corto Plazo	0.00	784,751.00
Documentos por Pagar a Corto Plazo	0.00	0.00
Pensión a Corto Plazo de la Deuda Pública a Largo Plazo	0.00	0.00
Títulos y Valores a Corto Plazo	0.00	0.00
Pasivos Diferidos a Corto Plazo	0.00	0.00
Fondos y Bienes de Terceros en Garantía y/o Administración a Corto Plazo	0.00	0.00
Provisiones a Corto Plazo	0.00	0.00
Otros Pasivos a Corto Plazo	0.00	0.00
Pasivo No Circulante	0.00	0.00
Cuentas por Pagar a Largo Plazo	0.00	0.00
Documentos por Pagar a Largo Plazo	0.00	0.00
Deuda Pública a Largo Plazo	0.00	0.00
Pasivos Diferidos a Largo Plazo	0.00	0.00
Fondos y Bienes de Terceros en Garantía y/o en Administración a Largo Plazo	0.00	0.00
Provisiones a Largo Plazo	0.00	0.00
HACIENDA PUBLICA/PATRIMONIO	13,842,813.00	1,584,840.00
Hacienda Pública/Patrimonio Contribuido	0.00	0.00
Aportaciones	0.00	0.00
Donaciones de Capital	0.00	0.00
Actualización de la Hacienda Pública/Patrimonio	0.00	0.00
Hacienda Pública/Patrimonio Generado	13,842,813.00	1,584,840.00
Resultados del Ejercicio (Ahorro/ Desahorro)	12,702,581.00	0.00
Resultados de Ejercicios Anteriores	0.00	1,584,840.00
Resúmenes	0.00	0.00
Reservas	0.00	0.00
Reclasificaciones de Resultados de Ejercicios Anteriores	1,140,232.00	0.00
Excesos o Insuficiencia en la Actualización de la Hacienda Pública/Patrimonio	0.00	0.00
Resultado por Posición Monetaria		
Resultado por Tenencia de Activos no Monetarios		

Dijo protesta de decir verdad que los Estados Financieros y sus Notas, con razonamiento correcto y sin responsabilidad del emisor


C.P. ALEJANDRO TORRES-PRECIADO
DIRECTOR DE ADMINISTRACION Y FINANZAS


ING. JUAN ANGEL CASTILLO TARAZON
DIRECTOR GENERAL

Sistema Estatal de Evaluación
Informe sobre Pasivos Contingentes
INSTITUTO SONORENSE DE EDUCACION PARA LOS ADULTOS
Al 31 de Marzo de 2019
(PESOS)

ETCA-I-11

TRIMESTRE: PRIMERO 2019


A Corto Plazo

A Mediano Plazo


Al 31 de marzo del 2019, contamos con 67 procesos legales pendientes, los cuales se cuantifican en \$46'713,069.00

A Largo Plazo

Bajo protesta de decir verdad declaramos que los Estados Financieros y sus Notas, son razonablemente correctos y son responsabilidad del emisor



C.P. ALEJANDRO TORRES PRECIADO
DIRECTOR DE ADMINISTRACION Y FINANZAS



ING. JUAN ANGEL CASTILLO TARAZON
DIRECTOR GENERAL

Sistema Estatal de Evaluación
Notas a los Estados Financieros
INSTITUTO SONorense DE EDUCACION PARA LOS ADULTOS
Al 31 de Marzo de 2018
(PESOS)

ETCA-I-12

TRIMESTRE: PRIMERO 2019

NOTAS DE DESGLOSE:

I) ESTADO DE SITUACION FINANCIERA

1 ACTIVO

1.1 ACTIVO CIRCULANTE

1.1.1 Efectivo y Equivalentes

Al 31 de Marzo del 2019 y al 31 de Diciembre de 2018 respectivamente, el efectivo y equivalentes se encontraba integrado de la siguiente manera:

CONCEPTO	2019	2018
EFFECTIVO	51,000.00	0.00
Fondo Fijo de Caja Ramo 33	46,000.00	0.00
Fondo Fijo de Caja Ingresos Propios	5,000.00	0.00
BANCOS	17,541,348.00	5,836,887.00
Bancos Ramo 33 BBVA Bancomer 0161336150	9,440.00	9,440.00
Bancos Ramo 33 HSBC 4018540591	44,085.00	44,085.00
Bancos Otros Ingresos HSBC 4018541094	816,218.00	924,160.00
Bancos Ingresos Propios HSBC 4041999236	544,727.00	393,064.00
Bancos Convenios Ramo 11 Santander 18-000061255	11,243.00	12,801.00
Bancos Recursos Estatales HSBC 4052368032	2,899.00	2,834.00
Bancos Recursos Estatales Santander 18-000068682	687,636.00	362,643.00
Bancos Ingresos Propios Santander 92000149265	4,294,979.00	2,658,414.00
Bancos Faeta 2018 Santander 18-000060843	2,840.00	1,439,446.00
Bancos Convenios 2019 Santander 18-000093559	2,904,477.00	0.00
Bancos Faeta 2019 Santander 18-000093545	8,222,804.00	0.00
Total	17,592,348.00	5,836,887.00

1.1.2 Derechos a Recibir Efectivo y Equivalentes

La integración de este rubro al 31 de Marzo de 2019 y al 31 de Diciembre de 2018 respectivamente, se presenta a continuación:

CONCEPTO	2019	2018
Cuentas por Cobrar a Corto Plazo	0.00	0.00
Deudores Diversos por Cobrar a Corto Plazo	114,369.00	290,519.00
Ingresos por recuperar a Corto Plazo	0.00	0.00
Deudores por Anticipos a Corto Plazo	0.00	0.00
Total	114,369.00	290,519.00

El saldo de Deudores Diversos por Cobrar a Corto Plazo se integra de la siguiente manera:

CONCEPTO	2019
ISEA Ingresos Propios Santander 92-000149265	5,536.00
ISEA Personal (Remanente de Viaticos)	2,333.00
ISEA Otros Ingresos HSBC 4018541094	105,500.00
Patronato pro Educacion de los Adultos del Estado de Sonora	0.00
Total	114,369.00

1.1.3 Derechos a Recibir Bienes o Servicios

Al 31 de Marzo del 2019, esta cuenta tenia un saldo de \$ 0.00.

1.1.4 Inventarios

Este Instituto no lleva registros contables en esta cuenta.

1.1.5 Almacenes

Este Instituto no lleva registros contables en esta cuenta.

1.1.6 Estimación por Perdidas o Deterioro de Activos Circulantes

Este Instituto no lleva registros contables en esta cuenta.

1.1.9 Otros Activos Circulantes

La cantidad corresponde a depósitos entregados en garantía a arrendadores, por un total de \$68,960.00 y a la CFE por \$41,673.00, sumando un total de \$110,633.00

1.2 ACTIVO NO CIRCULANTE

1.2.1 Inversiones Financieras a Largo Plazo

Este Instituto no lleva registros contables en esta cuenta.

1.2.2 Derechos a Recibir Efectivo o Equivalentes a Largo Plazo

Este Instituto no lleva registros contables en esta cuenta.

1.2.3 Bienes Inmuebles, Infraestructura y Construcciones en Proceso

Este Instituto no lleva registros contables en esta cuenta.

1.2.4 Bienes Muebles

Los Bienes Muebles de este Instituto se encuentran agrupados en los siguientes rubros al 31 de Marzo del 2019.

CONCEPTO	2019
Muebles de Oficina y Estantería	2,028,107.00
Equipo de Computo	3,515,110.00
Otros Mobiliarios y Equipo de Administracion	435,870.00
Mobiliario y Equipo Educativo y Recreativo	408,867.00
Equipo de Transporte	8,575,493.00
Maquinaria, otros Equipos y Herramientas	1,355,190.00
Total	16,316,637.00

1.2.5 Activos Intangibles

El Instituto tiene registros en el rubro de Software por \$378,485.00.

1.2.6 Depreciación, Deterioro y Armonización Acumulada de Bienes

La depreciación se aplica al valor de adquisición y a la fecha que fue adquirido el bien. Se lleva a cabo de acuerdo a los parámetros de vida útil y los porcentajes de depreciación que marca el CONAC.

CONCEPTO	VIDA UTIL	TASA %
Muebles de Oficina y Estantería	10	10
Equipo de Computo	3	33.33
Otros Mobiliarios y Equipo de Administracion	10	10
Mobiliario y Equipo Educativo y Recreativo	3	33.33
Equipo de Transporte	5	20
Maquinaria, otros Equipos y Herramientas	10	10

1.2.7 Activos Diferidos

Este Instituto no lleva registros contables en esta cuenta.

1.2.8 Estimación por Perdidas o Deterioro de Activos no Circulantes

Este Instituto no lleva registros contables en esta cuenta.

1.2.9 Otros Activos no Circulantes

Este Instituto no lleva registros contables en esta cuenta.

2 PASIVO

2.1 PASIVO CIRCULANTE

2.1.1 Cuentas por Pagar a Corto Plazo

Las cuentas por pagar del Instituto son a un plazo menor a 30 días, al 31 de Marzo de 2019 y al 31 de Diciembre de 2018 se encuentran integradas de la siguiente manera:

CONCEPTO	2019	2018
Servicios Personales por Pagar a Corto Plazo (1)	320,206.00	472,713.00
Retenciones y Contribuciones por Pagar a Corto Plazo (2)	1,246,704.00	1,095,687.00
Otras Cuentas por pagar a Corto Plazo (3)	61,207.00	854,468.00
Total	1,628,117.00	2,412,868.00

1) Los servicios personales por pagar a corto plazo al 31 de Marzo de 2019 se encuentran integrados de la siguiente manera:

Servicios Personales por pagar a Corto Plazo	2019
Grupo Nacional Provincial	7,710.00
Fondo Vivienda del ISSSTE	93,075.00
SAR	201,554.00
SNTEA Comité Directivo Estatal	17,867.00
Total	320,206.00

2) Las retenciones y contribuciones por pagar a corto plazo al 31 de Marzo de 2019 se encuentran integradas de la siguiente manera:

Retenciones y Contribuciones por pagar a Corto Plazo	2019
10 % ISR Retenido	0.00
ISR Honorarios asimilados a sueldos	71,547.00
ISR Sueldos	460,612.00
Pension Alimenticia	3,034.00
Fondo de Administracion de Justicia	961.00
Seguro de Retiro	3,165.00
SNTEA Comité Directivo Estatal	73,125.00
Fondo de Ahorro (FAR)	1,865.00
METLIFE Seguros de Vida Individual	45,320.00
Hidrogas de Agua Prieta	16,129.00
Eduardo Peralta Encinas	9,400.00
ISSSTE 6.125%	111,367.00
ISSSTE 4.5%	41,977.00
Gastos Medicos Mayores	403.00
Ahorro Solidario (Trabajador)	3,985.00
Personal de Base	1,300.00
Creditos Hipotecarios	121,766.00
Seguro de Daños	782.00
ICEES Credito Educativo	703.00
POTEN	38,011.00
FONACOT	119,107.00
Prestamos a Corto Plazo	122,137.00
Total	1,246,704.00

3) Las Otras Cuentas por pagar a corto plazo al 31 de Marzo de 2019, se encuentran integradas de la siguiente manera:

Otra Cuentas por Pagar	2019
Otros Ingresos	54,427.00
Gobierno del Estado	4,342.00
Metlife Mexico	2,438.00
Total	61,207.00

2.1.2 Documentos por Pagar a Corto Plazo

Este Instituto no lleva registros contables en esta cuenta.

2.1.3 Porción a Corto Plazo de la Deuda Publica a Largo Plazo

Este Instituto no lleva registros contables en esta cuenta.

2.1.4 Títulos y Valores a Corto Plazo

Este Instituto no lleva registros contables en esta cuenta.

2.1.5 Pasivos Diferidos a Corto Plazo

Este Instituto no lleva registros contables en esta cuenta.

2.1.6 Fondos y Bienes de Terceros en Garantía y/o Administración a Corto Plazo

Este Instituto no lleva registros contables en esta cuenta.

2.1.7 Provisiones a Corto Plazo

Este Instituto no lleva registros contables en esta cuenta.

2.1.9 Otros Pasivos a Corto Plazo

Este Instituto no lleva registros contables en esta cuenta.

2.2 PASIVO NO CIRCULANTE

2.2.1 Cuentas por Pagar a Largo Plazo

Este Instituto no lleva registros contables en esta cuenta.

2.2.2 Documentos por Pagar a Largo Plazo

Este Instituto no lleva registros contables en esta cuenta.

2.2.3 Deuda Pública a Largo Plazo

Este Instituto no lleva registros contables en esta cuenta.

2.2.4 Pasivos Diferidos a Largo Plazo

Este Instituto no lleva registros contables en esta cuenta.

2.2.5 Fondos y Bienes de Terceros en Garantía y/o Administración a Largo Plazo

Este Instituto no lleva registros contables en esta cuenta.

2.2.6 Provisiones a Largo Plazo

Este Instituto no lleva registros contables en esta cuenta.

3 HACIENDA PUBLICA/PATRIMONIO

3.1 HACIENDA PUBLICA/PATRIMONIO CONTRIBUIDO

3.1.1 Aportaciones

Este Instituto no lleva registros contables en esta cuenta.

3.1.2 Donaciones de Capital

El saldo de esta cuenta, al 31 de Marzo del presente, corresponde al total de los bienes donados al Instituto durante los siguientes ejercicios:

EJERCICIO	IMPORTE
Ejercicio 2015	1,437,800.00
Ejercicio 2016	997,691.00
Ejercicio 2017	158,674.00
Total	2,594,171.00

3.1.3 Actualización de la Hacienda Publica/Patrimonio

Este Instituto no lleva registros contables en esta cuenta.

3.2 HACIENDA PUBLICA/PATRIMONIO GENERADO

3.2.1 Resultado del Ejercicio (Ahorro/Desahorro)

El resultado del Ejercicio al 31 de Marzo del 2019 esta compuesto de la forma siguiente:

FUENTE DE FINANCIAMIENTO	IMPORTE
FAETA Ramo 33	6,820,508.00
Convenios Ramo 11	2,993,800.00
Recursos Estatales	435,020.00
Ingresos Propios	2,204,734.00
Depreciación Acumulada del Ejercicio	-100,089.00
Adquisicion de Activo no Circulante	0.00
Total	12,257,973.00

3.2.2 Resultado de Ejercicios Anteriores

Al 31 de Marzo del 2019, esta cuenta se encuentra integrada de la siguiente manera:

EJERCICIO	IMPORTE
Ejercicio 2010 y anteriores	407,748.00
Ejercicio 2011	227,693.00
Ejercicio 2012	410,594.00
Ejercicio 2013	492,336.00
Ejercicio 2014	2,028,612.00
Ejercicio 2015	1,061,035.00
Ejercicio 2016	-85,425.00
Ejercicio 2017	-1,376,991.00
Ejercicio 2018	-444,008.00
Total	2,689,336.00

3.2.3 Revaluos

Este Instituto no lleva registros contables en esta cuenta.

3.2.4 Reservas

Este Instituto no lleva registros contables en esta cuenta.

3.2.5 Rectificaciones de Resultados de Ejercicios Anteriores

Al 31 de Marzo del 2019, esta cuenta tiene un saldo de 0.00.

ii) ESTADO DE ACTIVIDADES

4 INGRESOS Y OTROS BENEFICIOS

4.1 INGRESOS DE GESTION

4.1.1 Impuestos

Este instituto no percibe ingresos por este concepto.

4.1.2 Cuotas y Aportaciones de Seguridad Social

Este instituto no percibe ingresos por este concepto.

4.1.3 Contribuciones de Mejoras

Este instituto no percibe ingresos por este concepto.

4.1.4 Derechos

Este instituto no percibe ingresos por este concepto.

4.1.5 Productos de Tipo Corriente

Este instituto no percibe ingresos por este concepto, durante el presente ejercicio.

4.1.6 Aprovechamientos de Tipo Corriente

Este instituto no percibe ingresos por este concepto.

4.1.7 Ingresos por Venta de Bienes y Servicios

Al 31 de Marzo de 2019 la cantidad recaudada es de \$ 3'870.064.00 y
al 31 de Marzo de 2018 la cantidad recaudada fue de \$3'882,554.00.

4.1.9 Ingresos no Comprendidos en las Fracciones de la Ley de Ingresos Causados en Ejercicios Fiscales Anteriores Pendientes de Liquidación o Pago

Este instituto no percibe ingresos por este concepto.

4.2 PARTICIPACIONES, APORTACIONES, TRANSFERENCIAS, ASIGNACIONES, SUBSIDIOS Y OTRAS AYUDAS

4.2.1 Participaciones y Aportaciones

Al 31 de Marzo de 2019 y 2018 respectivamente, la cantidad recaudada se compone como sigue:

INGRESOS	2019	2018
Aportaciones	0.00	74,803,096.00
Faeta Ramo 33	0.00	74,803,096.00
Convenios Ramo 11	0.00	60,567,200.00
Atención a la Demanda	0.00	43,065,692.00
Acreditación	0.00	6,331,443.00
Plazas Comunitarias	0.00	1,924,463.00
Formación	0.00	3,306,105.00
Coordinación de Zona	0.00	0.00
Programa Especial de Certificación	0.00	651,000.00
Programa Educación Sin Fronteras	0.00	255,428.00
Total	0.00	135,375,296.00

4.2.2 Transferencias, Asignaciones, Subsidios y Otras Ayudas

Al 31 de Marzo de 2019 y 2018 respectivamente, la cantidad recaudada se compone como sigue:

INGRESOS	2019	2018
Transferencias Internas y Asignaciones al Sector Publico	24,925,390.00	18,143,396.00
Faeta Ramo 33	21,187,519.00	0.00
Transferencias Estatales	3,737,871.00	18,143,396.00
Convenios Ramo 11	8,027,530.00	0.00
Atención a la Demanda	4,680,410.00	0.00
Acreditación	1,414,800.00	0.00
Plazas Comunitarias	610,540.00	0.00
Formacion	1,321,780.00	0.00
Total	32,952,920.00	18,143,396.00

4.3 Otros Ingresos y Beneficios

4.3.1 Ingresos Financieros

Este instituto no percibe ingresos por este concepto.

4.3.2 Incremento por Variación de Inventarios

Este instituto no percibe ingresos por este concepto.

4.3.3 Disminución del Exceso de Estimaciones por Perdida o Deterioro u Obsolescencia

Este instituto no percibe ingresos por este concepto.

4.3.4 Disminución del Exceso de Provisiones

Este instituto no percibe ingresos por este concepto.

4.3.9 Otros Ingresos y Beneficios Varios

Este instituto no percibe ingresos por este concepto.

5 GASTOS Y OTRAS PERDIDAS

5.1 GASTOS DE FUNCIONAMIENTO

5.1.1 Servicios Personales

Al 31 de Marzo de 2019 y 2018 respectivamente, los gastos por este concepto son los siguientes:

Servicios Personales	2019	2018
Remuneraciones al Personal de Carácter Permanente	6,778,243.00	6,580,268.00
Remuneraciones al Personal de Carácter Transitorio	1,012,230.00	1,376,672.00
Remuneraciones Adicionales y Especiales	1,165,714.00	948,487.00
Seguridad Social	1,117,380.00	1,073,568.00
Otras Prestaciones Sociales y Economicas	3,817,493.00	3,204,903.00
Total	13,911,060.00	13,184,896.00

5.1.2 Materiales y Suministros

Al 31 de Marzo de 2019 y 2018 respectivamente, los gastos por este concepto son los siguientes:

Materiales y Suministros	2019	2018
Materiales de Administracion, Emision de Documentos	124,527.00	254,224.00
Alimentos y Utensilios	12,852.00	11,133.00
Combustibles, Lubricantes y Aditivos	509,326.00	470,408.00
Vestuario, Blancos, Prendas de Proteccion y Articulos	2,296.00	0.00
Herramientas, Refacciones y Accesorios Menores	16,785.00	10,157.00
Total	665,786.00	745,982.00

5.1.3 Servicios Generales

Al 31 de Marzo de 2019 y 2018 respectivamente, los gastos por este concepto son los siguientes:

Servicios Generales	2019	2018
Servicios Basicos	375,810.00	335,548.00
Servicios de Arrendamiento	1,406,939.00	1,390,143.00
Servicios Profesionales, Cientificos y Tecnicos	214,639.00	210,737.00
Servicios Financieros, Bancarios y Comerciales	385,452.00	247,348.00
Servicios de Instalacion, Reparacion y Mantenimiento	160,271.00	129,326.00
Servicios de Comunicación Social y Publicidad	0.00	3,155.00
Servicios de Traslado y Viaticos	526,296.00	418,724.00
Servicios Oficiales	0.00	517,455.00
Otros Servicios Generales	0.00	0.00
Total	3,069,407.00	3,282,436.00

5.2 TRANSFERENCIAS, ASIGNACIONES, SUBSIDIOS Y OTRAS AYUDAS

5.2.1 Transferencias Internas y Asignaciones al Sector Publico

Este instituto no ejerce gastos por este concepto.

5.2.2 Transferencias al Resto del Sector Publico

Este instituto no ejerce gastos por este concepto.

5.2.3 Subsidios y Subvenciones

Este instituto no ejerce gastos por este concepto.

5.2.4 Ayudas Sociales

Al 31 de Marzo de 2019 se ejercieron por este concepto \$6'812,669.00 y al 31 de Marzo de 2018 se ejercieron por este concepto \$13'365,637.00.

5.2.5 Pensiones y Jubilaciones

Este instituto no ejerce gastos por este concepto.

5.2.6 Transferencias a Fideicomisos, Mandatos y Contratos Analogos

Este instituto no ejerce gastos por este concepto.

5.2.7 Transferencias a la Seguridad Social

Este instituto no ejerce gastos por este concepto.

5.2.8 Donativos

Este instituto no ejerce gastos por este concepto.

5.2.9 Transferencias al Exterior

Este instituto no ejerce gastos por este concepto.

5.3 PARTICIPACIONES Y APORTACIONES

5.3.1 Participaciones

Este instituto no ejerce gastos por este concepto.

5.3.2 Aportaciones

Este instituto no ejerce gastos por este concepto.

5.3.3 Convenios

Este instituto no ejerce gastos por este concepto.

5.4 INTERESES, COMISIONES Y OTROS GASTOS DE LA DEUDA PUBLICA

5.4.1 Intereses de la Deuda Publica

Este instituto no ejerce gastos por este concepto.

5.4.2 Comisiones de la Deuda Publica

Este instituto no ejerce gastos por este concepto.

5.4.3 Gastos de la Deuda Publica

Este instituto no ejerce gastos por este concepto.

5.4.4 Costo por Coberturas

Este instituto no ejerce gastos por este concepto.

5.4.5 Apoyos Financieros

Este instituto no ejerce gastos por este concepto.

5.5 OTROS GASTOS Y PERDIDAS EXTRAORDINARIAS

5.5.1 Estimaciones, Depreciaciones, Deterioros, Obsolescencia y Amortizaciones

Al 31 de Marzo del 2019 y 2018, respectivamente, los registros son los siguientes:

Estimaciones, Depreciaciones, Deterioros, etc.	2019	2018
Depreciacion de Bienes Muebles	106,089.00	117,939.00
Disminucion de Bienes por perdida, obsolescencia	0.00	0.00
Total	106,089.00	117,939.00

5.5.2 Provisiones

Este instituto no ejerce gastos por este concepto.

5.5.3 Disminucion de Inventarios

Este instituto no ejerce gastos por este concepto.

5.5.4 Aumento por Insuficiencia de Estimaciones por Perdida o Deterioro u Obsolescencia

Este instituto no ejerce gastos por este concepto.

5.5.5 Aumento por Insuficiencia de Provisiones

Este instituto no ejerce gastos por este concepto.

5.5.9 Otros Gastos

Este instituto no ejerce gastos por este concepto.

5.6 INVERSION PUBLICA

5.6.1 Inversion Publica no Capitalizable

Este instituto no ejerce gastos por este concepto.

III ESTADO DE FLUJO DE EFECTIVO

1 Saldo Inicial de Efectivo y Equivalentes

CUENTA BANCARIA	2019	2018
Bancos Ramo 33 BBVA Bancomer 0161336150	9,440.00	9,469.00
Bancos Ramo 33 HSBC 4018540591	44,085.00	13,735.00
Bancos Otros Ingresos HSBC 4018541094	924,160.00	909,698.00
Bancos Ingresos Propios HSBC 4041999235	333,064.00	204,908.00
Bancos Convenios Ramo 11 HSBC 4027431477	0.00	46,490.00
Bancos Convenios Ramo 11 Santander 18-000061255	12,801.00	0.00
Bancos Recursos Estatales HSBC 4052368032	2,834.00	273,491.00
Bancos Recursos Estatales Santander 18-000068682	362,643.00	0.00
Bancos Faeta 2017 HSBC 4059855718	0.00	1,298,771.00
Bancos Ingresos Propios Santander 92000149265	2,658,414.00	2,459,793.00
Bancos Faeta 2018 Santander 18-000060843	1,439,446.00	0.00
Total	5,836,887.00	5,213,355.00

2 Saldo Final de Efectivo y Equivalentes

CONCEPTO	2019	2018
EFFECTIVO	51,000.00	0.00
Fondo Fijo de Caja Ramo 33	46,000.00	0.00
Fondo Fijo de Caja Ingresos Propios	5,000.00	0.00
BANCOS	14,211,770.00	5,836,887.00
Bancos Ramo 33 BBVA Bancomer 0161336150	9,455.00	9,440.00
Bancos Ramo 33 HSBC 4018540591	13,735.00	44,085.00
Bancos Otros Ingresos HSBC 4018541094	702,531.00	924,160.00
Bancos Ingresos Propios HSBC 4041999236	566,853.00	333,064.00
Bancos Convenios Ramo 11 HSBC 4027431477	40,713.00	0.00
Bancos Convenios Ramo 11 Santander 18-000061255	6,460.00	12,801.00
Bancos Recursos Estatales HSBC 4052368032	277,825.00	2,834.00
Bancos Recursos Estatales Santander 18-000068682	411,132.00	362,643.00
Bancos Ingresos Propios Santander 92000149265	3,935,127.00	2,658,414.00
Bancos Faeta 2018 Santander 18-000060843	8,247,879.00	1,439,446.00
Total	14,262,770.00	5,836,887.00

3 Adquisición de Bienes Muebles

Durante el primer trimestre del presente ejercicio no se han efectuado adquisiciones de bienes muebles.

5 Conciliación de los Flujos de Efectivos Netos de las Actividades de Operación y la Cuenta de Ahorro/Desahorro antes de Rubros Extraordinarios

CONCEPTO	2019	2018
Ahorro/Desahorro antes de rubros Extraordinarios	12,364,062.00	7,126,862.00
Movimientos de partidas (o rubros) que no afectan el efectivo:		
Depreciación	106,089.00	117,939.00
Amortización	0.00	0.00
Incremento en las provisiones	0.00	0.00
Incremento en inversiones producto por revaluación	0.00	0.00
Ganancia/Perdida en venta de propiedad, planta y equipo	0.00	0.00
Incremento en cuentas por cobrar	0.00	0.00
Partidas Extraordinarias	0.00	0.00
Resultado del Ejercicio (Ahorro/Desahorro)	12,257,973.00	7,008,923.00

IV ESTADO DE VARIACION EN LA HACIENDA PUBLICA

1 Hacienda Publica/Patrimonio Contribuido

CONCEPTO	2019	2018
Patrimonio Neto		
Aportaciones	0.00	0.00
Donaciones de Capital	2,594,171.00	2,594,171.00
Actualización de la Hacienda Publica/Patrimonio	0.00	0.00
Total	2,594,171.00	2,594,171.00

2 Hacienda Publica/Patrimonio Generado

CONCEPTO	2019	2018
Patrimonio Neto		
Resultado del Ejercicio	12,257,973.00	-444,608.00
Total	12,257,973.00	-444,608.00

NOTAS DE MEMORIA:

CUENTAS DE ORDEN CONTABLES

Al 31 de Marzo de 2019 y al 31 de Diciembre de 2018 respectivamente, se presentan de la siguiente manera:

CONCEPTO		2019	2018
JUICIOS			
7411	Demandas Judiciales en Proceso de Resolucion	46,713,059.00	46,713,059.00
7421	Resolucion de Demandas en Proceso Judicial	-46,713,059.00	-46,713,059.00

CONCEPTO		2019	2018
Bienes en Concesion o en Comodato			
7631	Bienes Bajo Contrato en Comodato	28,094,447.00	28,094,447.00
7641	Contrato de Comodato por Bienes	-28,094,447.00	-28,094,447.00

CUENTAS DE ORDEN PRESUPUESTARIAS

CONCEPTO		2019	2018
Cuentas de Ingresos			
8111	Ley de Ingresos Estimada	153,371,817.00	157,433,294.00
8121	Ley de Ingresos por Ejecutar	-116,548,833.00	0.00
8131	Modificaciones a la Ley de Ingresos Estimada	0.00	10,674,931.00
8141	Ley de Ingresos Devengada	0.00	0.00
8151	Ley de Ingresos Recaudada	-33,922,984.00	-168,108,225.00
Cuentas de Egresos			
8211	Presupuesto de Egresos Aprobado	153,371,817.00	157,433,294.00
8221	Presupuesto de Egresos por Ejercer	-128,912,855.00	0.00
8231	Modificaciones al Presupuesto de Egresos Aprobado	0.00	10,674,931.00
8241	Presupuesto de Egresos Comprometido	0.00	0.00
8251	Presupuesto de Egresos Devengado	0.00	0.00
8261	Presupuesto de Egresos Ejercido	0.00	0.00
8271	Presupuesto de Egresos Pagado	-24,458,922.00	-168,108,225.00

NOTAS DE GESTION ADMINISTRATIVA

Autorización e Historia

El Instituto Sonorense de Educación para los Adultos (ISEA), es un organismo público descentralizado del Gobierno del Estado de Sonora con personalidad jurídica y patrimonio propio. Originalmente su denominación social era Instituto Sonorense de Educación para Adultos (ISEA), publicada en El Boletín Oficial del Estado número 25, el 25 de septiembre del 2000. El 24 de julio de 2003, el H. Congreso del Estado de Sonora aprueba el cambio de identidad de Instituto Sonorense de Educación para Adultos a Instituto Sonorense de Educación para los Adultos ISEA; el cual es publicado en el Boletín Oficial del Estado decreto número 7 que reforma y adiciona el artículo primero que crea el ISEA.

Organización y Objeto Social

El objetivo fundamental del Instituto Sonorense de Educación para los Adultos ISEA, es prestar los servicios de educación básica y media superior en el Estado de Sonora, la cual comprende la alfabetización, la educación primaria, la secundaria y la preparatoria, así como la formación para el trabajo, con los contenidos particulares para atender las necesidades educativas específicas de ese sector de la población y se apoyará en la solidaridad social.

La educación para adultos como parte del Sistema Educativo Nacional deberá cumplir con los planes y programas de estudio que rigen a esta modalidad educativa, no escolarizada y consiguientemente observar la normatividad establecida por el Instituto Nacional para la Educación de los Adultos, y la Secretaría de Educación Pública, así como lo establecido en el Programa para la Atención del Sistema de Preparatoria Abierta en el Estado de Sonora.

La administración del Instituto estará a cargo de:

- . Una Junta Directiva
- . Un Director General

La junta Directiva será el órgano supremo del Instituto y estará integrada de la siguiente manera.

- Tres representantes del Gobierno del Estado de Sonora, que serán el Secretario de Educación y Cultura quien fungirá como presidente de la Junta Directiva, el Secretario de Hacienda y el Secretario de Economía.
- Un representante del Instituto Nacional para la Educación de los Adultos
- Un representante de la Secretaría de Educación Pública del Estado
- El presidente del patronato
- Y la invitación al Titular del Ejecutivo Estatal, un presidente municipal y tres miembros del sector productivo social.

Régimen Jurídico.-

Entorno Fiscal.-

Se crea como un organismo público descentralizado del gobierno del estado de Sonora, con personalidad jurídica, autonomía de gestión y patrimonio propio.

El Instituto es un ente no lucrativo, no es contribuyente del impuesto sobre la renta, no del impuesto empresarial a tasa única, teniendo como obligación retener y enterar el impuesto sobre la renta retenido a los trabajadores, profesionistas y arrendadores personas físicas, así como de exigir la documentación que reúna los requisitos fiscales.

Base de preparación de los Estados Financieros

a) Las Bases contables de preparación y presentación de los estados financieros.

Los estados financieros adjuntos del Instituto Sonorense de Educación para los Adultos (ISEA) se prepararon de conformidad con las disposiciones vigentes de la Ley General de Contabilidad Gubernamental (LGCG) que le son aplicables en su carácter de organismo público descentralizado con personalidad jurídica y patrimonio propio, del Gobierno del Estado de Sonora.

Las Normas de Información Financiera Gubernamental Generales para el Sector Paraestatal (NIFGG) y las Normas de Información Financiera Gubernamental Específicas para el Sector Paraestatal (NIFGE), emitidas por la Unidad de Contabilidad Gubernamental e Informes sobre la Gestión Pública (UCG) de la Secretaría de Hacienda y Crédito Público (SHCP).

Los estados financieros están preparados sobre la base de costo histórico, utilizando la base de registro contable denominada "base Acumulativa" que consiste en registrar todas las transacciones efectuadas por la entidad, a lo devengado independientemente de que impliquen o no movimiento de efectivo.

Las Normas de Información Financiera emitidas por el Consejo Mexicano de Normas de Información Financiera, A.C. que son aplicadas de manera supletoria y que han sido autorizadas por la UCG de la SHCP.

Normas Internacionales de Contabilidad para el Sector Público (NICSP)

b) Ley General de Contabilidad Gubernamental (LGCG)

El 31 de diciembre de 2008 se publicó en el Diario Oficial de la Federación la LGCG, que entró en vigor el 1 de enero de 2009, y es de observancia obligatoria para los poderes Ejecutivo, Legislativo y Judicial de la Federación, los Estados y el Distrito Federal; los Ayuntamientos de los Municipios; los Organos Político-Administrativo de las Demarcaciones Territoriales del Distrito Federal; las Entidades de la Administración Pública Paraestatal, ya sean federales, estatales o municipales y los Órganos Autónomos Federales y Estatales, entre los cuales se encuentra el Instituto Sonorense de Educación para los Adultos (ISEA).

La Ley tiene como objeto establecer los criterios generales que regirán la contabilidad gubernamental y la emisión de la información financiera de los entes públicos, con la finalidad de lograr la armonización contable a nivel nacional, para lo cual fue creado el Consejo Nacional de Armonización Contable (CONAC) como órgano de coordinación para la armonización de la contabilidad gubernamental, el cual tiene como objeto la emisión de las normas contables y las disposiciones presupuestales que se aplicarán para la generación de información financiera y presupuestal que emitirán los entes públicos.

Del 2009 a la fecha, el CONAC ha emitido diversas disposiciones regulatorias en materia de contabilidad gubernamental y presupuestal, en las cuales se establecieron diversas fechas para el inicio de su aplicación efectiva.

Con la finalidad de dar cumplimiento al objetivo de la armonización contable y establecer los ejercicios en que tendrá aplicación el conjunto de normas aplicables, el 15 de Diciembre de 2010 el CONAC emitió el Acuerdo de Interpretación sobre las obligaciones establecidas en los artículos transitorios de la LGCG en el cual interpretó que las entidades paraestatales del Gobierno Federal y Estatal tienen la obligación, a partir del 1 de enero de 2012, de realizar registros contables con base acumulativa, apeguándose al marco conceptual y a los postulados básicos de contabilidad gubernamental, así como a las normas y metodologías que establezcan los momentos contables, los clasificadores y los manuales de contabilidad gubernamental armonizado y de acuerdo con las respectivas matrices de conversión con las características señaladas en los Artículos 40 y 41 de la LGCG.

Consecuentemente, a partir de la fecha señalada tienen la obligación de emitir información contable, presupuestaria y programática sobre la base técnica prevista en los documentos técnico-contables siguientes:

- I. Marco Conceptual
- II. Postulados Básicos de Contabilidad Gubernamental
- III. Clasificador por Objeto del Gasto
- IV. Clasificador por Tipo de Gasto
- V. Clasificador por Rubro de Ingresos
- VI. Catálogo de Cuentas de Contabilidad
- VII. Momentos Contables de los Egresos
- VIII. Momentos Contables de los Ingresos
- IX. Manual de Contabilidad Gubernamental

Las Normas Contables Principales Reglas de Registro y Valoración del Patrimonio (Elementos Generales), Reglas Específicas del Registro y Valoración del Patrimonio y Parámetros de Estimación de Vida Útil, emitidas por el CONAC el 27 de diciembre de 2010, 13 de diciembre de 2011 y 15 de agosto de 2012, respectivamente, serán de aplicación obligatoria a partir del 1 de enero de 2013, (Nota: en este caso debe tomarse en cuenta el oficio 0247/2012 que emitió el secretario Técnico del CONAC el 14 de septiembre de 2012, donde establece que dichas normas contables deben ser aplicadas a partir del ejercicio que inicia el 1 de enero de 2013, sin embargo, se permite su aplicación en 2012 para el caso de aquellos entes públicos que tengan la posibilidad de realizar sus registros contables conforme dichas normas, o aquellos que en esa fecha ya estén aplicando la sustancia de las mismas, por lo que cualquier entidad que haya aplicado esas normas en 2012 estaría en cumplimiento).

Mediante Oficio Circular 309-A-0248/2012, de fecha 14 de septiembre de 2012, la UCG de la SHCP informó a las Dependencias de la Administración Pública Federal y las Entidades del Sector Paraestatal sobre diversas modificaciones y precisiones que efectuó en el marco contable gubernamental federal.

Con fecha 16 de mayo de 2013 fue publicado en el Diario Oficial de la Federación el Acuerdo 1 aprobado por el Consejo Nacional de Armonización Contable (CONAC), con fundamento en el artículo 9, fracciones XII y XIII, de la Ley General de Contabilidad Gubernamental, en su Segunda Reunión de 2013, celebrada el 3 de mayo de 2013, acordó determinar los plazos para que la Federación, las entidades y los municipios.

El Comité Ejecutivo Nacional del IMCP, a través de la Vicepresidencia de Sector Gubernamental, en la segunda Reunión del Consejo Nacional de Armonización Contable, celebrada el 3 de mayo de 2013, de la cual se destaca que los estados y municipios han logrado avances importantes y significativos en la adopción e implementación de la Ley General de Contabilidad Gubernamental (LGCG), así como que continúan los esfuerzos institucionales a fin de avanzar con el proceso de armonización contable. Sin embargo, en el diagnóstico se establece la limitante de carecer de una herramienta informática que haya dado los resultados requeridos en más de un ejercicio fiscal, de forma adecuada y probada.

Por lo anterior y con fundamento en las fracciones XII y XIII del artículo 9, de la Ley General de Contabilidad Gubernamental, se determinan los plazos para que la Federación, las Entidades Federativas y los Municipios adopten las decisiones siguientes:

d) Supletoriedad de las Normas de Información Financiera Gubernamental Aplicables al Sector Paraestatal (NIEFGSP).

De acuerdo con el marco conceptual de la Ley General de Contabilidad Gubernamental, en el inciso b) relativo a la a la Institucional, señala la supletoriedad de la aplicación de las normas de aplicación según la relación las emitidas en primera instancia las de CONAC, en segunda instancia las normas Internacionales de Contabilidad para el Sector Público (NICSP) emitidas por la Junta de Normas Internacionales del Sector Público y en tercera instancia las Normas de Información Financiera del Consejo Mexicano para la Investigación y desarrollo de Normas de Información Financiera (CINIF), en tanto el Consejo Estatal de Armonización Contable, emita la normatividad correspondiente, en tanto se aplica la supletoriedad de las NIEFGSP para el sector federal, mientras dicho consejo estatal no emita las NIEFGSP aplicables a las entidades y organismos públicos descentralizados de la Administración Pública Estatal. Las Normas Supletorias aplicables a las entidades y organismos descentralizados del Gobierno del Estado, son las siguientes:

- I. NIEFGSP 03.-Estimación de Cuentas Incobrables
- II. NIEFGSP 04.-Reexpresión
- III. NIEFGSP 05.-Obligaciones Laborales

Nuevo Plan de Cuentas Contables.

Con motivo de la entrada en vigor de la nueva Ley de Contabilidad Gubernamental a partir del 1 de enero de 2012, la administración de la entidad, llevo a cabo la reestructuración de su catálogo de cuentas, por lo que a partir de la fecha antes señalada, los registros contables de la entidad se llevan en el nuevo plan de cuentas autorizado por la CONAC.

Políticas Contables Significativas

Las principales políticas contables que se aplican, son las relativas a una entidad gubernamental, mismas que se resumen como sigue:

a) Costo Histórico.

Los bienes se registran a su costo de adquisición. No se reconocen los efectos de la inflación en los estados financieros, en términos del Boletín B-10 del Instituto Mexicano de Contadores Públicos. Las cifras incluidas en los estados financieros fueron determinadas con base en costos históricos, debido a que el organismo es una institución con fines no lucrativos, y no tiene como propósito fundamental darle mantenimiento financiero a su patrimonio, premisa básica para el reconocimiento de los efectos de la inflación en la información financiera.

Base de Registro.- Los gastos se reconocen y se registran en el momento en que se devengan y los ingresos se registran conforme lo establece el Acuerdo que reforma las normas y metodologías para la determinación de los momentos contables de los ingresos, emitido por la CONAC el 19 de julio de 2013 y publicado en el D.O.F. el 8 de agosto de 2013.

Legalidad.- De acuerdo a la práctica contable, todas las operaciones celebradas deben observar las disposiciones legales contenidas en las diversas Leyes y Reglamentos Gubernamentales. Cuando existen conflictos contra las Normas de Información Financiera Gubernamental se da preferencia a las disposiciones legales.

Control Presupuestal.- El registro presupuestal de los ingresos y egresos de la entidad y su vinculación con el avance financiero de los proyectos programados, se maneja un paralelo mediante controles adicionales al sistema contable, y en cuentas de orden se registra en su contabilidad, teniendo un control de presupuesto ejercido y pendiente por ejercer en el control adicional al contable.

Las operaciones derivadas de los ingresos son registradas de acuerdo a las bases y conceptos establecidos por el organo de coordinacion para la armonizacion de la contabilidad gubernamental es el Consejo Nacional de Armonización Contable (CONAC). Las etapas del presupuesto de los entes publicos se efectuaran en las cuentas contables que, para tal efecto, establezca el consejo, las cuales deberan reflejar: en lo relativo a ingresos estimado, modificado, devengado y recaudado.

Las operaciones derivadas de los egresos son registradas de acuerdo a las bases y conceptos establecidos por el organo de coordinacion para la armonizacion de la contabilidad gubernamental es el Consejo Nacional de Armonización Contable (CONAC), el registro de las etapas del presupuesto de los entes publicos se efectuara en las cuentas contables que, para tal efecto, establezca el consejo, las cuales deberan reflejar: en lo relativo al aprobado, modificado, comprometido, devengado, ejercido y pagado.

Excepcionalmente, cuando por la naturaleza de las operaciones no sea posible el registro consecutivo de todos los momentos contables de los gastos, se registrarán simultáneamente de acuerdo a lineamientos previamente definidos por las unidades administrativas o instancias competentes en materia de Contabilidad Gubernamental.

b) Método de Valuación de las Inversiones en Acciones de Compañías Subsidiarias no Consolidadas y Asociadas.
Durante el presente ejercicio no se han realizado operaciones en inversiones en el sector paraestatal.

c) Beneficio a los Empleados.

La entidad no reconoce en sus estados financieros la determinación, ni provisión de "Beneficio a los empleados", (prima de antigüedad e Indemnización).

d) Provisiones.

No cuenta con provisiones.

e) Reservas.

No existen reservas de ningún tipo.

f) Cambios en Políticas Contables.

No se efectuarán cambios en la información financiera

Posición en Moneda Extranjera

El Instituto en el periodo fiscal, no realizó operaciones en moneda extranjera.

Reporte Analítico de Activos

El método de depreciación utilizado es aplicar al costo de adquisición los porcentajes de depreciación de acuerdo con la "GUIA DE VIDA UTIL ESTIMADA Y PORCENTAJES DE DEPRECIACION" publicada en el Diario Oficial de la Federación el 15 de agosto de 2012 dentro de los Parámetros de Estimación de Vida Útil. Lo anterior en cumplimiento y aplicación de la Ley General de Contabilidad Gubernamental.

Los porcentajes de depreciación son los que se enlistan a continuación y el criterio de aplicación es iniciar la depreciación del bien en el mes inmediato posterior al de la adquisición.

	Tasa %
Mobiliario y Equipo	10
Equipo de Computo	33.3
Equipo de Transporte	20

Fideicomisos, Mandatos y Análogos

El Instituto no cuenta con Fideicomisos

Reporte de Recaudación

La recaudación de los ingresos del Instituto al 31 de Marzo es de \$3'870,064.00 por concepto de Venta de Bienes y Servicios de la recaudación por cobro de derecho a examen, duplicado de credenciales.

Las aportaciones por recursos federalizados del FAETA ramo 33, son de \$21'187,519.00.

De los recursos provenientes de Convenios Ramo 11, se recaudaron la cantidad de \$8'027,530.00

En cuanto a los recursos estatales recibimos \$3'737,871.00

Información sobre la Deuda y el Reporte Analítico de la Deuda.

El Instituto no tiene deudas importantes que destacar, por lo que no se puede informar los indicadores de la deuda respecto del PIB, de igual manera no es posible agruparlo por instrumentos financieros.

Calificaciones Otorgadas

No se han realizado transacciones a las cuales se les haya otorgado una calificación crediticia

Información por Segmentos


Las actividades del Instituto se dividen en dos segmentos:

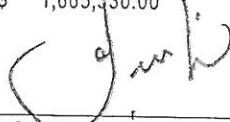
Educación Básica

Presupuesto de Egresos Aprobado Anual	\$ 136,666,488.00
Presupuesto de Egresos Modificado Anual	\$ 136,666,488.00
Ingresos Devengados al 31 de Marzo de 2019	\$ 32,952,920.00
Egresos Devengados al 31 de Marzo de 2019	\$ 22,793,592.00

Preparatoria Abierta

Presupuesto de Egresos Aprobado Anual	\$ 16,705,329.00
Presupuesto de Egresos Modificado Anual	\$ 16,705,329.00
Ingresos Devengados al 31 de Marzo de 2019	\$ 3,870,064.00
Egresos Devengados al 31 de Marzo de 2019	\$ 1,665,330.00


C.P. ALEJANDRO TORRES PRECIADO
DIRECTOR DE ADMON. Y FINANZAS


ING. JUAN ANGEL CASTILLO TARAZON
DIRECTOR GENERAL

Sistema Estatal de Evaluación

ETCA-I-07

Estado Analítico del Activo

INSTITUTO SONORENSE DE EDUCACION PARA LOS ADULTOS

Del 01 de Enero al 31 de Marzo de 2019

(PESOS)

TRIMESTRE: PRIMERO 2019


Concepto	Saldo Inicial 1	Cargos del Periodo 2	Abonos del Periodo 3	Saldo Final 4 (1+2-3)	Variación del Periodo (4-1)
ACTIVO	7,696,675.00	85,105,679.00	73,632,457.00	19,169,897.00	11,473,222.00
<i>Activo Circulante</i>	6,238,039.00	85,211,768.00	73,632,457.00	17,817,350.00	11,579,311.00
Efectivo y Equivalentes	5,836,887.00	42,790,463.00	31,035,002.00	17,592,348.00	11,755,461.00
Derechos a Recibir Efectivo o Equivalentes	290,519.00	42,421,305.00	42,597,455.00	114,369.00	-176,150.00
Derechos a Recibir Bienes o Servicios	0.00	0.00	0.00	0.00	0.00
Inventarios	0.00	0.00	0.00	0.00	0.00
Almacenes	0.00	0.00	0.00	0.00	0.00
Estimación por Pérdida o Deterioro de Activos Circulantes	0.00	0.00	0.00	0.00	0.00
Otros Activos Circulantes	110,633.00	0.00	0.00	110,633.00	0.00
<i>Activo No Circulante</i>	1,458,636.00	-106,089.00	0.00	1,352,547.00	-106,089.00
Inversiones Financieras a Largo Plazo	0.00	0.00	0.00	0.00	0.00
Derechos a Recibir Efectivo o Equivalentes a Largo Plazo	0.00	0.00	0.00	0.00	0.00
Bienes Inmuebles, Infraestructura y Construcciones en Proceso	0.00	0.00	0.00	0.00	0.00
Bienes Muebles	16,316,637.00	0.00	0.00	16,316,637.00	0.00
Activos Intangibles	378,485.00	0.00	0.00	378,485.00	0.00
Depreciación, Deterioro y Amortización Acumulada de Bienes	-15,236,486.00	-106,089.00	0.00	-15,342,575.00	-106,089.00
Activos Diferidos	0.00	0.00	0.00	0.00	0.00
Estimación por Pérdida o Deterioro de Activos no Circulantes	0.00	0.00	0.00	0.00	0.00
Otros Activos no Circulantes	0.00	0.00	0.00	0.00	0.00

Bajo protesta de decir verdad declaramos que los Estados Financieros y sus Notas, son razonablemente correctos y son responsabilidad del emisor



C.P. ALEJANDRO TORRES PRECIADO

DIRECTOR DE ADMINISTRACION Y FINANZAS



ING. JUAN ANGEL CASTILLO TARAZON

DIRECTOR GENERAL

Sistema Estatal de Evaluación
 Estado Analítico de la Deuda y Otros Pasivos
 INSTITUTO SONORENSE DE EDUCACION PARA LOS ADULTOS
 Del 01 de Enero al 31 de Marzo de 2019


ETCA-I-08

(PESOS)


TRIMESTRE: PRIMERO 2019

DENOMINACIÓN DE LAS DEUDAS	MONEDA DE CONTRATACIÓN	INSTITUCIÓN O PAÍS ACREEDOR	SALDO INICIAL DEL PERIODO	SALDO FINAL DEL PERIODO
DEUDA PÚBLICA				
Corto Plazo				
Deuda Interna			0.00	0.00
Instituciones de Crédito			0.00	0.00
Títulos y Valores				
Arrendamientos Financieros				
Deuda Externa			0.00	0.00
Organismos Financieros Internacionales			0.00	
Deuda Bilateral				
Títulos y Valores				
Arrendamientos Financieros				
<i>Subtotal Corto Plazo</i>			<i>0.00</i>	<i>0.00</i>
Largo Plazo				
Deuda Interna			0.00	0.00
Instituciones de Crédito				
Títulos y Valores				
Arrendamientos Financieros				
Deuda Externa			0.00	0.00
Organismos Financieros Internacionales				
Deuda Bilateral				
Títulos y Valores				
Arrendamientos Financieros				
<i>Subtotal Largo Plazo</i>			<i>0.00</i>	<i>0.00</i>
Otros Pasivos	M.N.	MEXICO	2,412,868.00	1,628,117.00
Total Deuda y Otros Pasivos			2,412,868.00	1,628,117.00

Bajo protesta de decir verdad declaramos que los Estados Financieros y sus notas, son razonablemente correctos y son responsabilidad del emisor



C.P. ALEJANDRO TORRES PRECIADO
 DIRECTOR DE ADMINISTRACION Y FINANZAS



ING. JUAN ANGEL CASTILLO TARAZON
 DIRECTOR GENERAL

Sistema Estatal de Evaluación
 Estado Analítico del Ejercicio Presupuesto de Egresos
 Clasificación Funcional (Finalidad y Función)
INSTITUTO SONORENSE DE EDUCACION PARA LOS ADULTOS
 Del 01 de Enero al 31 de Marzo de 2019
 (PESOS)

ETCA-II-11

TRIMESTRE: PRIMERO 2019

Concepto	Egresos Aprobado Anual (1)	Ampliaciones/ (Reducciones) (2)	Egresos Modificado Anual (3=1+2)	Egresos Devengado Acumulado (4)	Egresos Pagado Acumulado (5)	Subejercicio (6 = 3 - 4)
Gobierno	0	0	0	0	0	0
Legislación	0	0	0	0	0	0
Justicia	0	0	0	0	0	0
Coordinación de la Política de Gobierno	0	0	0	0	0	0
Relaciones Exteriores	0	0	0	0	0	0
Asuntos Financieros y Hacendarios	0	0	0	0	0	0
Seguridad Nacional	0	0	0	0	0	0
Asuntos de Orden Público y Seguridad Interior	0	0	0	0	0	0
Otros Servicios Generales	0	0	0	0	0	0
Desarrollo Social	153,371,817	0	153,371,817	24,458,922	24,458,922	128,912,895
Protección Ambiental	0	0	0	0	0	0
Viviendas y Servicios a la Comunidad	0	0	0	0	0	0
Salud	0	0	0	0	0	0
Recreación, Cultura y Otras Manifestaciones Sociales	0	0	0	0	0	0
Educación	153,371,817	0	153,371,817	24,458,922	24,458,922	128,912,895
Protección Social	0	0	0	0	0	0
Otros Asuntos Sociales	0	0	0	0	0	0
Desarrollo Económico	0	0	0	0	0	0
Asuntos Económicos, Comerciales y Laborales en General	0	0	0	0	0	0
Agropecuaria, Silvicultura, Pesca y Caza	0	0	0	0	0	0
Combustibles y Energía	0	0	0	0	0	0
Minería, Manufacturas y Construcción	0	0	0	0	0	0
Transporte	0	0	0	0	0	0
Comunicaciones	0	0	0	0	0	0
Turismo	0	0	0	0	0	0
Ciencia, Tecnología e Innovación	0	0	0	0	0	0
Otras Industrias y Otros Asuntos Económicos	0	0	0	0	0	0
Otras No Clasificadas en funciones anteriores	0	0	0	0	0	0
Transacciones de la Deuda Pública / Costo financiero de la Deuda	0	0	0	0	0	0
Transferencias, Participaciones y Aportaciones entre Diferentes Niveles y Órdenes de gobierno	0	0	0	0	0	0
Saneamiento del Sistema Financiero	0	0	0	0	0	0
Adeudos de ejercicios Fiscales Anteriores	0	0	0	0	0	0
Total del Gasto	153,371,817	0	153,371,817	24,458,922	24,458,922	128,912,895

C.P. ALEJANDRO TORRES PREGIADO
 DIRECTOR DE ADMINISTRACIÓN Y FINANZAS

ING. JUAN ANGEL CASTILLO TARAZON
 DIRECTOR GENERAL


Sistema Estatal de Evaluación
Gasto Por Categoría Programática
INSTITUTO SONORENSE DE EDUCACION PARA LOS ADULTOS
Del 01 de Enero al 31 de Marzo de 2019


ETCA-III-01

(PESOS)

TRIMESTRE: PRIMERO 2019

Concepto	Egresos Aprobado Anual (1)	Ampliaciones/ (Reducciones) (2)	Egresos Modificado Anual (3=1+2)	Egresos Devengado Anual (4)	Egresos Pagado Anual (5)	Subejercicio (6 = 3 - 4)
<i>Programas</i>						
Subsidios: Sector Social y Privado o Estados y Municipios	0	0	0	0	0	0
Sujetos a Reglas de Operación	0	0	0	0	0	0
Otros Subsidios	0	0	0	0	0	0
Desempeño de las Funciones:	153,371,817	0	153,371,817	24,458,922	24,458,922	128,912,895
Prestación de Servicios Públicos	153,371,817	0	153,371,817	24,458,922	24,458,922	128,912,895
Provisión de Bienes Públicos	0	0	0	0	0	0
Planeación, Seguimiento y Evaluación de Políticas Públicas	0	0	0	0	0	0
Promoción y Fomento	0	0	0	0	0	0
Regulación y Supervisión	0	0	0	0	0	0
Funciones de las Fuerzas Armadas (Únicamente el Gobierno Federal)	0	0	0	0	0	0
Específicos	0	0	0	0	0	0
Proyectos de Inversión	0	0	0	0	0	0
Administrativos y de Apoyos	0	0	0	0	0	0
Apoyo al Proceso Presupuestario y para Mejorar la Eficiencia Institucional	0	0	0	0	0	0
Apoyo a la Función Pública y al Mejoramiento de la Gestión	0	0	0	0	0	0
Operaciones Ajenas	0	0	0	0	0	0
Compromisos	0	0	0	0	0	0
Obligaciones de Cumplimiento de Resolución Jurisdiccional	0	0	0	0	0	0
Desastres Naturales	0	0	0	0	0	0
Obligaciones	0	0	0	0	0	0
Pensiones y Jubilaciones	0	0	0	0	0	0
Aportaciones a la Seguridad Social	0	0	0	0	0	0
Aportaciones a Fondos de Estabilización	0	0	0	0	0	0
Aportaciones a Fondos de Inversión y Reestructura de Pensiones	0	0	0	0	0	0
Programas de gasto Federalizado (Gobierno Federal)	0	0	0	0	0	0
Gasto Federalizado	0	0	0	0	0	0
Participaciones a Entidades Federativas y Municipios	0	0	0	0	0	0
Costo Financiero, Deuda o Apoyo a Deudores y Ahorradores de la Banca	0	0	0	0	0	0
Adeudos de Ejercicios Fiscales Anteriores	0	0	0	0	0	0
Total del Gasto	153,371,817	0	153,371,817	24,458,922	24,458,922	128,912,895


C.P. ALEJADRO TORRES PRECIADO
DIRECTOR DE ADMINISTRACIÓN Y FINANZAS


ING. JUAN ANGEL CASTILLO TARAZON
DIRECTOR GENERAL


Sistema Estatal de Evaluación
 Conciliación entre los Egresos Presupuestarios y los Gastos Contables
 INSTITUTO SONORENSE DE EDUCACION PARA LOS ADULTOS
 Al 31 de Marzo de 2019
 (Pesos)

ETCA-II-15

TRIMESTRE: PRIMERO 2019

1. Total de Egresos Presupuestarios		24,458,922.00
2. Menos Egresos Presupuestarios No Contables		0.00
Materias Primas y Materiales de Producción y Comercialización		
Materiales y Suministros		
Mobiliario y Equipo de Administración		
Mobiliario y Equipo Educacional y Recreativo		
Equipo e Instrumental Médico y de Laboratorio		
Vehículos y Equipo de Transporte		
Equipo de Defensa y Seguridad		
Maquinaria, Otros Equipos y Herramientas		
Archivos Biológicos		
Bienes Inmuebles		
Activos Intangibles		
Obra Pública en Bienes de Dominio Público		
Obra Pública en Bienes Propios		
Acciones y Participaciones de Capital		
Compra de Títulos y Valores		
Concesión de Préstamos		
Inversiones en Fideicomisos, Mandatos y Otros Análogos		
Provisiones para Contingencias y Otras Erogaciones Especiales		
Armonización de la Deuda Pública		
Adeudos de Ejercicios Fiscales Anteriores (ADEFAS)		
Otros Egresos Presupuestales No Contables		
3. Más Gastos Contables No Presupuestarios		106,089.00
Estimaciones, Depreciaciones, Deterioros, Obsolescencia y Amortizaciones	106,089.00	
Provisiones		
Disminución de Inventarios		
Aumento por Insuficiencia de Estimaciones por Pérdida o Deterioro u Obsolescencia		
Aumento por Insuficiencia de Provisiones		
Otros Gastos		
Otros Gastos Contables No Presupuestales		
4. Total de Gasto Contable (4= 1 - 2 + 3)		24,565,011.00


 C.P. ALEJANDRO TORRES PRECIADO
 DIRECTOR DE ADMINISTRACION Y FINANZAS


 ING. JUAN ANGEL CASTILLO TARAZON
 DIRECTOR GENERAL

INSTITUTO SONORENSE DE EDUCACION PARA LOS ADULTOS

Del 01 de Enero al 31 de Marzo de 2019

(pesos)

TRIMESTRE: PRIMERO 2019

Identificación del crédito o Instrumento	Contratación / Colocación	Amortización	Endeudamiento Neto
	A	B	C=A-B
Créditos Bancarios			
1			
2			
3			
4			
5			0.00
6			
7			
8			
9			
10			
Total Créditos Bancarios	0.00	0.00	0.00
Otros Instrumentos de Deuda			
1			
2			
3			
4			
5			0.00
6			
7			
8			
9			
10			
Total Otros Instrumentos de Deuda	0.00	0.00	0.00
TOTAL	0.00	0.00	0.00

"Bajo protesta de decir verdad declaramos que los Estados Financieros y sus Notas, son razonablemente correctos y son responsabilidad del emisor"


C.P. ALEJANDRO TORRES-PRECIADO
DIRECTOR DE ADMINISTRACION Y FINANZAS


ING. JUAN ANGEL CASTILLO TARAZON
DIRECTOR GENERAL

Sistema Estatal de Evaluación
Intereses de la Deuda
INSTITUTO SONORENSE DE EDUCACION PARA LOS ADULTOS
Del 01 de Enero al 31 de Marzo de 2019


ETCA-II-17

(pesos)


TRIMESTRE: PRIMERO 2019

Identificación del crédito o Instrumento	Devengado	Pagado
Créditos Bancarios		
1		
2		
3		
4		
5	NADA QUE INFORMAR EN ESTE APARTADO	
6		
7		
8		
9		
10		
Total de Intereses Créditos Bancarios	0.00	0.00
Otros Instrumentos de Deuda		
1		
2		
3		
4		
5	NADA QUE INFORMAR EN ESTE APARTADO	
6		
7		
8		
9		
10		
Total Intereses Otros Instrumentos de Deuda	0.00	0.00
TOTAL	0.00	0.00

"Bajo protesta de decir verdad declaramos que los Estados Financieros y sus Notas, son razonablemente correctos y son responsabilidad del emisor"


C.P. ALEJANDRO TORRES PRECIADO

DIRECTOR DE ADMINISTRACION Y FINANZAS


ING. JUAN ANGEL CASTILLO TARAZON

DIRECTOR GENERAL

INSTITUTO SONORENSE DE EDUCACION PARA LOS ADULTOS

Del 01 de Enero al 31 de Marzo de 2019

(pesos)

TRIMESTRE: PRIMERO 2019

Concepto	Estimado Original Anual	Devengado	Pagado 3
I. Ingresos Presupuestarios (I= 1 + 2)	153,371,817.00	36,822,984.00	36,822,984.00
1. Ingresos Gobierno del Estado 1	0.00	0.00	0.00
2. Ingresos Sector Paraestatal 1	153,371,817.00	36,822,984.00	36,822,984.00
II. Egresos Presupuestarios (II= 3+4)	153,371,817.00	24,458,922.00	24,458,922.00
3. Egresos del Gobierno de la Entidad Federativa 2	0.00	0.00	0.00
4. Egresos del Sector Paraestatal 2	153,371,817.00	24,458,922.00	24,458,922.00
III. Balance Presupuestario (Superávit o Déficit) (III= I-II)	0.00	12,364,062.00	12,364,062.00
Concepto	Estimado Original Anual	Devengado	Pagado 3
III. Balance Presupuestario (Superávit o Déficit)	0.00	12,364,062.00	12,364,062.00
IV. Interés, Comisiones y Gastos de la Deuda			
V. Balance Primario (superávit o Déficit) (V= III-IV)	0.00	12,364,062.00	12,364,062.00
Concepto	Estimado Original Anual	Devengado	Pagado 3
A. Financiamiento			
B. Amortización de la Deuda			
C. Endeudamiento o Desendeudamiento (C=A-B)	0.00	0.00	0.00

"Bajo protesta de decir verdad declaramos que los Estados Financieros y sus Notas, son razonablemente correctos y son responsabilidad del emisor"

C.P. ALEJANDRO TORRES PREGIDO
DIRECTOR DE ADMINISTRACION Y FINANZAS

ING. JUAN ANGEL CASTILLO TARAZON
DIRECTOR GENERAL

Sistema Estatal de Evaluación
 Relación de Cuentas Bancarias Productivas Específicas
 INSTITUTO SONORENSE DE EDUCACION PARA LOS ADULTOS
 Del 01 de Enero al 31 de Marzo de 2019
 (pesos)

ETCA-IV-03

TRIMESTRE: PRIMERO 2019

	Fondo, Programa o Convenio	Datos de la Cuenta Bancaria	
		Institución Bancaria	Número de Cuenta
1	FAETA RAMO 33 2019	SANTANDER	18-00009354-5
2	CONVENIOS RAMO 11 2019	SANTANDER	18-00009355-9
3	SUBSIDIO ESTATAL	SANTANDER	18-00006868-2
4	FAETA RAMO 33 2018	SANTANDER	18-00006084-3
5	CONVENIOS RAMO 11 2018	SANTANDER	18-00006125-5
6			
7			
8			
9			
10			

"Bajo protesta de decir verdad declaramos que los Estados Financieros y sus Notas, son razonablemente correctos y son responsabilidad del emisor"

 C.P. ALEJANDRO TORRES PRECIADO
 DIRECTOR DE ADMINISTRACIÓN Y FINANZAS

 ING. JUAN ANGEL CASTILLO TARAZON
 DIRECTOR GENERAL

Sistema Estatal de Evaluación
Gastos por proyectos de Inversión
INSTITUTO SONORENSE DE EDUCACION PARA LOS ADULTOS
Del 01 de Enero al 31 de Marzo de 2019
(pesos)

ETCA-III-03

TRIMESTRE: PRIMERO 2019

GASTO DE INVERSION EJERCIDO:		
NOMBRE DEL PROYECTO	MONTO EROGADO	ORIGEN DEL RECURSO*
NADA QUE INFORMAR EN ESTE APARTADO		


* Se deberán informar con todas las fuentes del recurso.

Ya sean obras con Recurso Federal, Recurso Estatal e Ingresos Propios del ente Público.

"Bajo protesta de decir verdad declaramos que los Estados Financieros y sus Nctas, son razonablemente correctos y son responsabilidad del emisor"



C.P. ALEJANDRO TORRES PRECIADO
DIRECTOR DE ADMINISTRACION Y FINANZAS



ING. JUAN ANGEL CASTILLO TARAZON
DIRECTOR GENERAL