


Concepto (c)	Ingreso					Diferencia (e)
	Estimado (d)	Ampliaciones/ (Reducciones)	Modificado	Devengado	Recaudado	
c2) Fondo Minero	-	-	-	-	-	-
D. Transferencias, Asignaciones, Subsidios y Subvenciones, y Pensiones y Jubilaciones	-	-	-	-	-	-
E. Otras Transferencias Federales Etiquetadas	-	-	-	-	-	-
II. Total de Transferencias Federales Etiquetadas (II = A + B + C + D + E)	77,214,858.00	43,050,396.00	120,265,254.00	64,508,639.00	64,508,639.00	12,706,219.00
III. Ingresos Derivados de Financiamientos (III = A)	-	-	-	-	-	-
A. Ingresos Derivados de Financiamientos	-	-	-	-	-	-
IV. Total de Ingresos (IV = I + II + III)	110,396,917.00	43,050,396.00	153,447,313.00	79,241,344.00	79,241,344.00	31,155,573.00
Datos Informativos						
1. Ingresos Derivados de Financiamientos con Fuente de Pago de Ingresos de Libre Disposición	-	-	-	-	-	-
2. Ingresos Derivados de Financiamientos con Fuente de Pago de Transferencias Federales Etiquetadas	-	-	-	-	-	-
3. Ingresos Derivados de Financiamientos (3 = 1 + 2)	-	-	-	-	-	-



C.P. ALEJANDRO TORRES PRECIADO
DIRECTOR DE ADMINISTRACION Y FINANZAS



ING. JUAN ANGEL CASTILLO TARAZON
DIRECTOR GENERAL

Sistema Estatal de Evaluación
 Conciliación entre los Ingresos Presupuestarios y Contables
 INSTITUTO SONORENSE DE EDUCACION PARA LOS ADULTOS

ETCA-II-03

Al 30 de Junio de 2019

TRIMESTRE: SEGUNDO 2019

(PESOS)

1. Total de Ingresos Presupuestarios		79,241,344.00
2. Mas Ingresos contables No Presupuestarios		0.00
Ingresos Financieros		
Incremento por Variación de Inventarios		
Disminución del Exceso de Estimaciones por Pérdida o Deterioro u Obsolescencia		
Disminución del Exceso de Provisiones		
Otros Ingresos y Beneficios Varios		
Otros Ingresos Contables No Presupuestarios		
3. Menos Ingresos Presupuestarios No Contables		0.00
Aprovechamientos Patrimoniales		
Ingresos Derivados de Financiamientos		
Otros Ingresos Presupuestarios No Contables		
4. Total de Ingresos Contables (4= 1 + 2 - 3)		79,241,344.00

1. Se deberán incluir los Ingresos Contables No Presupuestarios que no se regularizaron presupuestariamente durante el ejercicio
2. Los Ingresos Financieros y otros ingresos se regularizarán presupuestariamente de acuerdo a la legislación aplicable



C.P. ALEJANDRO TORRES PRECIADO
 DIRECTOR DE ADMINISTRACION Y FINANZAS



ING. JUAN ANGEL CASTILLO TARAZON
 DIRECTOR GENERAL

Sistema Estatal de Evaluación
Estado Analítico del Ejercicio Presupuesto de Egresos
Clasificación por Objeto del Gasto (Capítulo y Concepto)
INSTITUTO SONORENSE DE EDUCACION PARA LOS ADULTOS

ETCA-II-04

Del 01 de Enero al 30 de Junio de 2019

(PESOS)


TRIMESTRE: SEGUNDO 2019

Ejercicio del Presupuesto por Capítulo del Gasto	Egresos Aprobado Anual	Ampliaciones/ (Reducciones)	Egresos Modificado Anual	Egresos Devengado Acumulado	Egresos Pagado Acumulado	Subejercicio
	(1)	(2)	(3=1+2)	(4)	(5)	(6 = 3 - 4)
Servicios Personales	69,966,021	-1,538,204	68,427,817	29,251,549	27,453,314	39,176,268
Remuneraciones al Personal de Carácter Permanente	26,994,467	-	26,994,467	13,547,768	12,581,789	13,446,699
Remuneraciones al Personal de Carácter Transitorio	6,201,378	75,496	6,276,874	2,509,442	2,467,726	3,767,432
Remuneraciones Adicionales y Especiales	9,777,214	-	9,777,214	2,715,693	2,715,693	7,061,521
Seguridad Social	4,752,658	-	4,752,658	2,233,864	1,733,735	2,518,794
Otras Prestaciones Sociales y Económicas	22,240,304	-1,613,700	20,626,604	8,244,782	7,954,371	12,381,822
Previsiones	-	-	-	-	-	-
Pago de Estímulos a Servidores Públicos	-	-	-	-	-	-
Materiales y Suministros	9,907,013	-205,059	9,701,954	2,119,234	2,119,234	7,582,720
Materiales de Administración, Emisión de Documentos y Artículos Oficiales	6,269,013	-288,059	5,980,954	606,350	606,350	5,374,604
Alimentos y Utensilios	200,000	-	200,000	53,705	53,705	146,295
Materias Primas y Materiales de Producción y Comercialización	-	-	-	-	-	-
Materiales y Artículos de Construcción y de Reparación	-	83,000	83,000	82,561	82,561	439
Productos Químicos, Farmacéuticos y de Laboratorio	-	-	-	-	-	-
Combustibles, Lubricantes y Aditivos	2,850,000	-	2,850,000	1,344,148	1,344,148	1,505,852
Vestuario, Blancos, Prendas de Protección y Artículos Deportivos	33,000	-	33,000	2,393	2,393	30,607
Materiales y Suministros Para Seguridad	-	-	-	-	-	-
Herramientas, Refacciones y Accesorios Menores	555,000	-	555,000	30,077	30,077	524,923
Servicios Generales	18,175,828	-	18,175,828	7,199,459	7,171,740	10,976,369
Servicios Básicos	2,170,000	-	2,170,000	744,606	744,606	1,425,394
Servicios de Arrendamiento	6,236,659	-	6,236,659	2,760,823	2,735,154	3,475,836
Servicios Profesionales, Científicos, Técnicos y Otros Servicios	2,099,225	-	2,099,225	602,396	600,346	1,496,829
Servicios Financieros, Bancarios y Comerciales	1,886,100	-	1,886,100	1,031,812	1,031,812	854,288
Servicios de Instalación, Reparación, Mantenimiento y Conservación	2,668,000	-	2,668,000	886,450	886,490	1,781,510
Servicios de Comunicación Social y Publicidad	310,000	-	310,000	4,251	4,251	305,749
Servicios de Traslado y Viáticos	2,381,620	-	2,381,620	1,156,172	1,156,172	1,225,448
Servicios Oficiales	414,224	-	414,224	12,909	12,909	401,315
Otros Servicios Generales	10,000	-	10,000	-	-	10,000
Transferencias, Asignaciones, Subsidios y Otras Ayudas	12,173,055	44,793,659	56,966,714	32,350,668	32,350,668	24,616,046
Transferencias Internas y Asignaciones al Sector Público	-	-	-	-	-	-
Transferencias al Resto del Sector Público	-	-	-	-	-	-
Subsidios y Subvenciones	-	-	-	-	-	-
Ayudas Sociales	12,173,055	44,793,659	56,966,714	32,350,668	32,350,668	24,616,046
Pensiones y Jubilaciones	-	-	-	-	-	-
Transferencias a Fideicomisos, Mandatos y Otros Análogos	-	-	-	-	-	-
Transferencias a la Seguridad Social	-	-	-	-	-	-
Donativos	-	-	-	-	-	-
Transferencias al Exterior	-	-	-	-	-	-
Bienes Muebles, Inmuebles e Intangibles	175,000	-	175,000	-	-	175,000
Mobiliario y Equipo de Administración	75,000	-	75,000	-	-	75,000
Mobiliario y Equipo Educativo y Recreativo	-	-	-	-	-	-
Equipo e Instrumental Médico y de Laboratorio	-	-	-	-	-	-
Vehículos y Equipo de Transporte	-	-	-	-	-	-
Equipo de Defensa y Seguridad	-	-	-	-	-	-
Maquinaria, Otros Equipos y Herramientas	100,000	-	100,000	-	-	100,000
Activos Biológicos	-	-	-	-	-	-
Bienes Inmuebles	-	-	-	-	-	-
Activos Intangibles	-	-	-	-	-	-
Inversión Pública	-	-	-	-	-	-
Obra Pública en Bienes de Dominio Público	-	-	-	-	-	-
Obra Pública en Bienes Propios	-	-	-	-	-	-
Proyectos Productivos y Acciones de Fomento	-	-	-	-	-	-
Inversiones Financieras y Otras Provisiones	-	-	-	-	-	-
Inversiones Para el Fomento de Actividades Productivas	-	-	-	-	-	-
Acciones y Participaciones de Capital	-	-	-	-	-	-

Compra de Títulos y Valores	-	-	-	-	-	-
Concesión de Préstamos	-	-	-	-	-	-
Inversiones en Fideicomisos, Mandatos y Otros Análogos	-	-	-	-	-	-
Otras Inversiones Financieras	-	-	-	-	-	-
Provisiones para Contingencias y Otras Erogaciones Especiales	-	-	-	-	-	-
Participaciones y Aportaciones	-	-	-	-	-	-
Participaciones	-	-	-	-	-	-
Aportaciones	-	-	-	-	-	-
Convenios	-	-	-	-	-	-
Deuda Pública	-	-	-	-	-	-
Amortización de la Deuda Pública	-	-	-	-	-	-
Intereses de la Deuda Pública	-	-	-	-	-	-
Comisiones de la Deuda Pública	-	-	-	-	-	-
Gastos de la Deuda Pública	-	-	-	-	-	-
Costo por Coberturas	-	-	-	-	-	-
Apoyos Financieros	-	-	-	-	-	-
Adeudos de Ejercicios Fiscales Anteriores (Adefas)	-	-	-	-	-	-
Total del Gasto	110,396,917	43,050,396	153,447,313	70,920,910	69,094,956	82,526,403



C. P. ALEJANDRO TORRES PRECIADO
DIRECTOR DE ADMINISTRACION Y FINANZAS



ING. JUAN ANGEL CASTILLO TARAZON
DIRECTOR GENERAL

Sistema Estatal de Evaluación
INSTITUTO SONorense DE EDUCACION PARA LOS ADULTOS

ETCA-II-05

Estado Analítico del Ejercicio del Presupuesto de Egresos Detallado - LDF

Clasificación por Objeto del Gasto (Capítulo y Concepto)

Del 01 de Enero al 30 de Junio de 2019


(PESOS)


TRIMESTRE: SEGUNDO 2019

Concepto (c)	Egresos					Subejercicio (e)
	Aprobado (d)	Ampliaciones/ (Reducciones)	Modificado	Devengado	Pagado	
I. Gasto No Etiquetado (I=A+B+C+D+E+F+G+H+I)	33,182,059.00	-	33,182,059.00	10,495,278.00	10,343,860.00	22,686,781.00
A. Servicios Personales (A=a1+a2+a3+a4+a5+a6+a7)	17,446,099.00	-	17,446,099.00	6,456,430.00	6,305,012.00	10,989,669.00
a1) Remuneraciones al Personal de Caracter Permanente	4,737,695.00	-	4,737,695.00	2,362,206.00	2,268,198.00	2,375,489.00
a2) Remuneraciones al Personal de Caracter Transitorio	5,145,216.00	-	5,145,216.00	2,052,846.00	2,019,809.00	3,092,370.00
a3) Remuneraciones Adicionales y Especiales	5,877,938.00	-	5,877,938.00	1,820,863.00	1,820,863.00	4,057,075.00
a4) Seguridad Social	109,372.00	-	109,372.00	52,694.00	39,263.00	56,678.00
a5) Otras Prestaciones Sociales y Económicas	1,575,878.00	-	1,575,878.00	167,821.00	156,879.00	1,408,057.00
a6) Pensiones	-	-	-	-	-	-
a7) Pago de Estímulos a Servidores Públicos	-	-	-	-	-	-
B. Materiales y Suministros (B=b1+b2+b3+b4+b5+b6+b7+b8+b9)	3,670,500.00	-	3,670,500.00	284,292.00	284,292.00	3,386,208.00
b1) Materiales de Administración, Emisión de Documentos y Artículos Oficiales	3,340,500.00	-	3,340,500.00	116,950.00	116,950.00	3,223,550.00
b2) Alimento y Utensilios	50,000.00	-	50,000.00	17,026.00	17,026.00	32,974.00
b3) Materias Primas y Materiales de Producción y Comercialización	-	-	-	-	-	-
b4) Materiales y Artículos de Construcción y de Reparación	-	-	-	82,561.00	82,561.00	82,561.00
b5) Productos Químicos, Farmacéuticos y de Laboratorio	-	-	-	-	-	-
b6) Combustibles, Lubricantes y Aditivos	150,000.00	-	150,000.00	67,755.00	67,755.00	82,245.00
b7) Vestuario, Blancos, Premias de Protección y Artículos Deportivos	30,000.00	-	30,000.00	-	-	30,000.00
b8) Materiales y Suministros Para Seguridad	-	-	-	-	-	-
b9) Herramientas, Refacciones y Accesorios Menores	100,000.00	-	100,000.00	-	-	100,000.00
C. Servicios Generales (C=c1+c2+c3+c4+c5+c6+c7+c8+c9)	3,461,000.00	-	3,461,000.00	746,961.00	746,961.00	2,714,039.00
c1) Servicios Básicos	300,000.00	-	300,000.00	95,148.00	95,148.00	204,852.00
c2) Servicios de Arrendamiento	550,000.00	-	550,000.00	102,626.00	102,626.00	447,374.00
c3) Servicios Profesionales, Científicos, Técnicos y Otros Servicios	1,150,000.00	-	1,150,000.00	257,203.00	257,203.00	892,797.00
c4) Servicios Financieros, Bancarios y Comerciales	340,000.00	-	340,000.00	140,600.00	140,600.00	199,400.00
c5) Servicios de Instalación, Reparación, Mantenimiento y Conservación	623,000.00	-	623,000.00	48,841.00	48,841.00	574,159.00
c6) Servicios de Comunicación Social y Publicidad	180,000.00	-	180,000.00	325.00	325.00	179,675.00
c7) Servicios de Tránsito y Viajeros	168,000.00	-	168,000.00	91,404.00	91,404.00	76,596.00
c8) Servicios Oficiales	150,000.00	-	150,000.00	10,814.00	10,814.00	139,186.00
c9) Otros Servicios Generales	-	-	-	-	-	-
D. Transferencias, Asignaciones, Subsidios y Otras Ayudas (D=d1+d2+d3+d4+d5+d6+d7+d8+d9)	8,429,460.00	-	8,429,460.00	3,007,595.00	3,007,595.00	5,421,865.00
d1) Transferencias Internas y Asignaciones al Sector Público	-	-	-	-	-	-
d2) Transferencias al Resto del Sector Público	-	-	-	-	-	-
d3) Subsidios y Subvenciones	-	-	-	-	-	-
d4) Ayudas Sociales	8,429,460.00	-	8,429,460.00	3,007,595.00	3,007,595.00	5,421,865.00
d5) Pensiones y Jubilaciones	-	-	-	-	-	-
d6) Transferencias a Fideicomisos, Mandatos y Otros Análogos	-	-	-	-	-	-
d7) Transferencias a la Seguridad Social	-	-	-	-	-	-
d8) Demeritos	-	-	-	-	-	-
d9) Transferencias al Exterior	-	-	-	-	-	-
E. Bienes Muebles, Inmuebles e Intangibles (E=e1+e2+e3+e4+e5+e6+e7+e8+e9)	175,000.00	-	175,000.00	-	-	175,000.00
e1) Mobiliario y Equipo de Administración	75,000.00	-	75,000.00	-	-	75,000.00
e2) Mobiliario y Equipo Educativo y Recreativo	-	-	-	-	-	-
e3) Equipo e Instrumental Médico y de Laboratorio	-	-	-	-	-	-
e4) Vehículos y Equipo de Transporte	-	-	-	-	-	-
e5) Equipo de Defensa y Seguridad	-	-	-	-	-	-
e6) Maquinaria, Otros Equipos y Herramientas	100,000.00	-	100,000.00	-	-	100,000.00
e7) Activos Biológicos	-	-	-	-	-	-
e8) Bienes Inmuebles	-	-	-	-	-	-
e9) Activos Intangibles	-	-	-	-	-	-
F. Inversión Pública (F=f1+f2+f3)	-	-	-	-	-	-
f1) Obra Pública en Bienes de Dominio Público	-	-	-	-	-	-
f2) Obra Pública en Bienes Propios	-	-	-	-	-	-
f3) Proyectos Productivos y Acciones de Fomento	-	-	-	-	-	-
G. Inversiones Financieras y Otras Provisiones (G=g1+g2+g3+g4+g5+g6+g7)	-	-	-	-	-	-
g1) Inversiones Para el Fomento de Actividades Productivas	-	-	-	-	-	-

g2) Acciones y Participaciones de Capital	-	-	-	-	-	-
g3) Compra de Títulos y Valores	-	-	-	-	-	-
g4) Concesión de Préstamos	-	-	-	-	-	-
g5) Inversiones en Fideicomisos, Mandatos y Otros Análogos	-	-	-	-	-	-
Fideicomiso de Derechos Naturales (Informativo)	-	-	-	-	-	-
g6) Otras Inversiones Financieras	-	-	-	-	-	-
g7) Provisiones para Contingencias y Otros Erogativos Específicos	-	-	-	-	-	-
H Participaciones y Aportaciones (H=H1+H2+H3)	-	-	-	-	-	-
H1) Participaciones	-	-	-	-	-	-
H2) Aportaciones	-	-	-	-	-	-
H3) Convenios	-	-	-	-	-	-
I Deuda Pública (I=I1+I2+I3+I4+I5+I6+I7)	-	-	-	-	-	-
I1) Amortización de la Deuda Pública	-	-	-	-	-	-
I2) Intereses de la Deuda Pública	-	-	-	-	-	-
I3) Comisiones de la Deuda Pública	-	-	-	-	-	-
I4) Gastos de la Deuda Pública	-	-	-	-	-	-
I5) Costo por Cobertura	-	-	-	-	-	-
I6) Apoyos Financieros	-	-	-	-	-	-
I7) Admisión de Ejercicios Fiscales Anteriores (ADEFAS)	-	-	-	-	-	-
II Gasto Etiquetado (II=A+B+C+D+E+F+G+H+I)	77,214,858.00	43,050,396.00	120,265,254.00	60,425,632.00	58,751,096.00	59,839,622.00
A Servicios Personales (A=A1+A2+A3+A4+A5+A6+A7)	52,519,922.00	1,538,204.00	50,981,718.00	22,795,119.00	21,148,302.00	28,186,599.00
A1) Remuneraciones al Personal de Carácter Permanente	22,256,772.00	-	22,256,772.00	11,185,562.00	10,313,591.00	11,071,210.00
A2) Remuneraciones al Personal de Carácter Transitorio	1,056,162.00	75,496.00	1,131,658.00	456,596.00	447,917.00	675,062.00
A3) Remuneraciones Adicionales y Especiales	3,899,276.00	-	3,899,276.00	894,830.00	894,830.00	3,004,446.00
A4) Seguridad Social	4,643,286.00	-	4,643,286.00	2,181,170.00	1,694,472.00	2,462,116.00
A5) Otras Prestaciones Sociales y Económicas	20,664,426.00	1,613,700.00	19,050,726.00	8,076,961.00	7,797,492.00	10,973,765.00
A6) Pensiones	-	-	-	-	-	-
A7) Pago de Estimulos a Servidores Públicos	-	-	-	-	-	-
B Materiales y Suministros (B=B1+B2+B3+B4+B5+B6+B7+B8+B9)	6,236,513.00	205,059.00	6,031,454.00	1,834,942.00	1,834,942.00	4,196,512.00
B1) Materiales de Administración, Envío de Documentos y Artículos Oficiales	2,923,513.00	205,059.00	2,723,454.00	489,400.00	489,400.00	2,234,054.00
B2) Alimentos y Utensilios	150,000.00	-	150,000.00	36,679.00	36,679.00	113,321.00
B3) Materias Primas y Materiales de Producción y Comercialización	-	-	-	-	-	-
B4) Materiales y Artículos de Construcción y de Reparación	-	-	-	-	-	-
B5) Productos Químicos, Farmacéuticos y de Laboratorio	-	-	-	-	-	-
B6) Combustibles, Lubricantes y Aditivos	2,700,000.00	-	2,700,000.00	1,276,393.00	1,276,393.00	1,423,607.00
B7) Vestuario, Elementos, Frenos de Protección y Artículos Deportivos	3,000.00	-	3,000.00	2,393.00	2,393.00	607.00
B8) Materiales y Suministros Para Seguridad	-	-	-	-	-	-
B9) Herramientas, Planchales y Accesorios Menores	455,000.00	-	455,000.00	30,077.00	30,077.00	424,923.00
C Servicios Generales (C=C1+C2+C3+C4+C5+C6+C7+C8+C9)	14,714,828.00	-	14,714,828.00	6,452,498.00	6,424,779.00	8,262,330.00
C1) Servicios Damos	1,870,000.00	-	1,870,000.00	649,458.00	649,458.00	1,220,542.00
C2) Servicios de Arrendamiento	5,686,659.00	-	5,686,659.00	2,658,197.00	2,632,528.00	3,028,462.00
C3) Servicios Profesionales, Científicos, Técnicos y Otros Servicios	949,225.00	-	949,225.00	345,193.00	343,143.00	604,032.00
C4) Servicios Financieros, Bancarios y Comerciales	1,546,100.00	-	1,546,100.00	891,212.00	891,212.00	654,888.00
C5) Servicios de Instalación, Reparación, Mantenimiento y Conservación	2,045,000.00	-	2,045,000.00	837,649.00	837,649.00	1,207,351.00
C6) Servicios de Comunicaciones Social y Publicidad	130,000.00	-	130,000.00	3,926.00	3,926.00	126,074.00
C7) Servicios de Traslado y Viajes	2,213,620.00	-	2,213,620.00	1,064,768.00	1,064,768.00	1,148,852.00
C8) Servicios Oficiales	264,224.00	-	264,224.00	2,095.00	2,095.00	262,129.00
C9) Otros Servicios Generales	10,000.00	-	10,000.00	-	-	10,000.00
D Transferencias, Asignaciones, Subsidios y Otras Ayudas (D=D1+D2+D3+D4+D5+D6+D7+D8+D9)	3,743,595.00	44,793,659.00	48,537,254.00	29,343,073.00	29,343,073.00	19,194,181.00
D1) Transferencias Internas y Asignaciones al Sector Público	-	-	-	-	-	-
D2) Transferencias al Resto del Sector Público	-	-	-	-	-	-
D3) Subsidios y Subvenciones	-	-	-	-	-	-
D4) Ayudas Sociales	3,743,595.00	44,793,659.00	48,537,254.00	29,343,073.00	29,343,073.00	19,194,181.00
D5) Pensiones y Jubilaciones	-	-	-	-	-	-
D6) Transferencias a Fideicomisos, Mandatos y Otros Análogos	-	-	-	-	-	-
D7) Transferencias a la Seguridad Social	-	-	-	-	-	-
D8) Donativos	-	-	-	-	-	-
D9) Transferencias al Exterior	-	-	-	-	-	-
E Bienes Muebles, Inmuebles e Intangibles (E=E1+E2+E3+E4+E5+E6+E7+E8+E9)	-	-	-	-	-	-
E1) Mobiliario y Equipo de Administración	-	-	-	-	-	-
E2) Mobiliario y Equipo Educativo y Recreativo	-	-	-	-	-	-
E3) Equipo e Instrumental Médico y de Laboratorio	-	-	-	-	-	-
E4) Vehículos y Equipo de Transporte	-	-	-	-	-	-
E5) Equipo de Defensa y Seguridad	-	-	-	-	-	-
E6) Maquinaria, Otros Equipos y Herramientas	-	-	-	-	-	-

e7) Activos Biologicos	-	-	-	-	-	-
e8) Bienes Inmuebles	-	-	-	-	-	-
e9) Activos Intangibles	-	-	-	-	-	-
F Inversion Publica (F=f1+f2+f3)	-	-	-	-	-	-
f1) Obra Publica en Bienes de Dominio Publico	-	-	-	-	-	-
f2) Obra Publica en Bienes Propios	-	-	-	-	-	-
f3) Proyectos Productivos y Acciones de Fomento	-	-	-	-	-	-
G Inversiones Financieras y Otras Provisiones (G=g1+g2+g3+g4+g5+g6+g7)	-	-	-	-	-	-
g1) Inversiones Para el Fomento de Actividades Productivas	-	-	-	-	-	-
g2) Acciones y Participaciones de Capital	-	-	-	-	-	-
g3) Compra de Titulos y Valores	-	-	-	-	-	-
g4) Concesion de Prestamos	-	-	-	-	-	-
g5) Inversiones en Fideicomisos, Mandatos y Otros Analogos	-	-	-	-	-	-
Fideicomiso de Desastres Naturales (Informativo)	-	-	-	-	-	-
g6) Otras Inversiones Financieras	-	-	-	-	-	-
g7) Provisiones para Contingencias y Otras Erogaciones Especiales	-	-	-	-	-	-
H Participaciones y Aportaciones (H=h1+h2+h3)	-	-	-	-	-	-
h1) Participaciones	-	-	-	-	-	-
h2) Aportaciones	-	-	-	-	-	-
h3) Convenios	-	-	-	-	-	-
I Deuda Publica (I=i1+i2+i3+i4+i5+i6+i7)	-	-	-	-	-	-
i1) Amortizacion de la Deuda Publica	-	-	-	-	-	-
i2) Intereses de la Deuda Publica	-	-	-	-	-	-
i3) Comisiones de la Deuda Publica	-	-	-	-	-	-
i4) Gastos de la Deuda Publica	-	-	-	-	-	-
i5) Cuenta por Coberturas	-	-	-	-	-	-
i6) Apoyo Financieras	-	-	-	-	-	-
i7) Adeudos de Ejercicios Fiscales Anteriores (ADEFAS)	-	-	-	-	-	-
III. Total de Egresos (III = I + II)	110,396,917.00	43,050,396.00	153,447,313.00	70,920,910.00	69,094,956.00	82,526,403.00


C.P. ALEJANDRO TORRES PRECIADO
 DIRECTOR DE ADMINISTRACION Y FINANZAS


ING. JUAN ANGEL CASTILLO TARAZON
 DIRECTOR GENERAL

Estado Analítico del Ejercicio Presupuesto de Egresos
Clasificación Económica (por Tipo de Gasto)
INSTITUTO SONORENSE DE EDUCACION PARA LOS ADULTOS
Del 01 de Enero al 30 de Junio de 2019

TRIMESTRE: SEGUNDO 2019

(PESOS)

Concepto	Egresos Aprobado Anual (1)	Ampliaciones/ (Reducciones) (2)	Egresos Modificado Anual (3=1+2)	Egresos Devengado Acumulado (4)	Egresos Pagado Acumulado (5)	Subejercicio (6 = 3 - 4)
Gasto Corriente	110,221,917	43,050,396	153,272,313	70,920,910	69,094,956	82,351,403
Gasto de Capital	175,000	-	175,000	-	-	175,000
Amortización de la Deuda y Disminución de Pasivos	-	-	-	-	-	-
Pensiones y Jubilaciones	-	-	-	-	-	-
Participaciones	-	-	-	-	-	-
Total del Gasto	110,396,917	43,050,396	153,447,313	70,920,910	69,094,956	82,526,403



C.P. ALEJANDRO TORRES PRECIADO
DIRECTOR DE ADMINISTRACION Y FINANZAS



ING. JUAN ANGEL CASTILLO TARAZON
DIRECTOR GENERAL

Sistema Estatal de Evaluación
 Estado Analítico del Ejercicio Presupuesto de Egresos
 Clasificación Administrativa (Por Unidad Administrativa)
 INSTITUTO SONORENSE DE EDUCACION PARA LOS ADULTOS

ETCA-II-07

Del 01 de Enero al 30 de Junio de 2019

(PESOS)

TRIMESTRE: SEGUNDO 2019

Clasificación Administrativa (Por Unidad Administrativa)	Egresos Aprobado Anual (1)	Ampliaciones/ (Reducciones) (2)	Egresos Modificado Anual (3=1+2)	Egresos Devengado Acumulado (4)	Egresos Pagado Acumulado (5)	Subejercicio (6=3-4)
ISEA SAN LUIS RIO COLORADO	2,573,127	-215	2,572,912	1,092,054	1,092,054	1,480,858
ISEA CABORCA	3,446,563	-1,570	3,444,993	1,545,435	1,545,435	1,899,558
ISEA NOGALES	4,293,001	3,699	4,296,700	1,962,684	1,962,684	2,334,016
ISEA AGUA PRIETA	3,473,883	-10,106	3,463,777	1,541,852	1,541,852	1,921,925
ISEA HERMOSILLO NORTE	5,040,990	21,999	5,062,989	2,261,635	2,261,635	2,801,354
ISEA GUAYMAS	3,934,815	1,958	3,936,773	1,742,411	1,742,411	2,194,362
ISEA OBREGON I	3,962,450	2,105	3,964,555	1,811,497	1,811,407	2,153,058
ISEA HUATABAMPO	2,314,215	-2,972	2,311,243	1,009,181	1,009,181	1,302,062
ISEA NAVOJOA	4,687,100	163	4,687,263	2,087,485	2,087,485	2,599,778
ISEA OBREGON II	4,151,845	-391	4,151,454	1,747,867	1,747,867	2,403,587
ISEA ETCHUJOA	2,180,533	14,188	2,194,721	943,475	943,475	1,251,246
ISEA HERMOSILLO SUR	4,622,570	12,944	4,635,514	1,875,320	1,875,320	2,760,194
DIRECCION GENERAL	5,803,326	-6,950	5,796,376	2,097,095	2,097,095	3,699,281
DIRECCION DE ADMINISTRACION Y FINANZAS	25,180,725	-1,794,957	23,385,768	9,775,360	7,949,406	13,610,408
DIRECCION DE INFORMATICA	1,935,478	-1,389	1,935,089	620,192	620,192	1,314,897
DIRECCION DE PLANEACION	6,633,431	44,795,647	51,329,078	30,591,252	30,591,252	20,737,826
DIRECCION DE SERVICIOS EDUCATIVOS	3,738,754	-420	3,738,334	1,559,237	1,557,237	2,179,097
DIRECCION DE ACREDITACION	3,757,442	8,379	3,765,821	1,675,063	1,675,063	2,090,758
UNIDAD DE PROMOCION Y DIFUSION	2,060,340	8,284	2,068,624	724,772	724,772	1,343,852
PREPARATORIA ABIERTA	16,705,329	0	16,705,329	4,257,063	4,257,063	12,448,276
Total del Gasto	110,396,917	43,050,396	153,447,313	70,920,910	69,094,956	82,526,403

C.P. ALEJANDRO TORRES PRECIADO
 DIRECTOR DE ADMINISTRACION Y FINANZAS

ING. JUAN ANGEL CASTILLO TARAZON
 DIRECTOR GENERAL

Sistema Estatal de Evaluación
INSTITUTO SONORENSE DE EDUCACION PARA LOS ADULTOS

Estado Analítico del Ejercicio del Presupuesto de Egresos Detallado - LDF

Clasificación Administrativa

Del 01 de Enero al 30 de Junio de 2019

TRIMESTRE: SEGUNDO 2019

(PESOS)

Concepto (c)	Egresos						Subejercicio (e)
	Aprobado (d)	Ampliaciones/ (Reducciones)	Modificado	Devengado	Pagado		
i. Gasto No Etiquetado (I=A+B+C+D+E+F+G+H)							
ISEA SAN LUIS RIO COLORADO	33,182,059.00	-	33,182,059.00	10,495,278.00	10,343,860.00	22,686,781.00	
ISEA CABORCA	105,308.00	-	105,308.00	32,175.00	32,175.00	73,133.00	
ISEA NOGALES	124,410.00	-	124,410.00	36,881.00	36,881.00	87,529.00	
ISEA AGUA PRIETA	119,198.00	-	119,198.00	32,175.00	32,175.00	87,023.00	
ISEA HERMOSILLO NORTE	110,897.00	-	110,897.00	32,175.00	32,175.00	78,722.00	
ISEA GUAYMAS	285,016.00	-	285,016.00	86,175.00	86,175.00	198,841.00	
ISEA OBREGON I	113,810.00	-	113,810.00	32,175.00	32,175.00	81,635.00	
ISEA HUATABAMPO	111,251.00	-	111,251.00	32,175.00	32,175.00	79,076.00	
ISEA NAVOJOA	203,837.00	-	203,837.00	86,175.00	86,175.00	117,662.00	
ISEA OBREGON II	333,499.00	-	333,499.00	113,175.00	113,175.00	220,324.00	
ISEA ETCHOJOA	111,878.00	-	111,878.00	32,175.00	32,175.00	79,703.00	
ISEA HERMOSILLO SUR	100,400.00	-	100,400.00	32,175.00	32,175.00	68,225.00	
DIRECCION GENERAL	254,215.00	-	254,215.00	86,175.00	86,175.00	168,040.00	
	2,547,450.00	-	2,547,450.00	1,038,329.00	1,038,329.00	1,509,121.00	
DIRECCION DE ADMINISTRACION Y FINANZAS	8,853,256.00	-	8,853,256.00	3,328,964.00	3,177,546.00	5,524,292.00	
DIRECCION DE INFORMATICA	405,640.00	-	405,640.00	154,193.00	154,193.00	251,447.00	
DIRECCION DE PLANEACION	607,912.00	-	607,912.00	231,191.00	231,191.00	376,721.00	
DIRECCION DE SERVICIOS EDUCATIVOS	846,771.00	-	846,771.00	365,563.00	365,563.00	481,208.00	
DIRECCION DE ACREDITACION	609,641.00	-	609,641.00	231,191.00	231,191.00	378,450.00	
UNIDAD DE PROMOCION Y DIFUSION	632,341.00	-	632,341.00	254,988.00	254,988.00	377,353.00	
PREPARATORIA ABIERTA	16,705,329.00	-	16,705,329.00	4,257,063.00	4,257,063.00	12,448,276.00	

II. Gasto Etiquetado										
(I)=A+B+C+D+E+F+G+H)										
ISEA SAN LUIS RIO COLORADO	77,214,858.00	43,050,356.00	120,265,254.00	60,425,632.00	58,751,096.00	59,839,622.00				
ISEA CABORCA	2,467,819.00	215.00	2,467,604.00	1,059,879.00	1,059,879.00	1,407,725.00				
ISEA NOGALES	3,322,153.00	1,570.00	3,320,583.00	1,508,554.00	1,508,554.00	1,812,029.00				
ISEA AGUA PRIETA	4,173,803.00	3,699.00	4,177,502.00	1,930,509.00	1,930,509.00	2,246,983.00				
ISEA HERMOSILLO NORTE	3,362,986.00	10,106.00	3,352,880.00	1,509,677.00	1,509,677.00	1,843,203.00				
ISEA GUAYMAS	4,755,974.00	21,999.00	4,777,973.00	2,175,460.00	2,175,460.00	2,602,513.00				
ISEA OBTREGON I	3,821,005.00	1,958.00	3,822,963.00	1,710,236.00	1,710,236.00	2,112,727.00				
ISEA HUATABAMPO	3,851,199.00	2,105.00	3,853,304.00	1,779,322.00	1,779,322.00	2,073,982.00				
ISEA NAVOJOA	2,110,378.00	2,972.00	2,107,406.00	923,006.00	923,006.00	1,184,400.00				
ISEA OBTREGON II	4,353,601.00	163.00	4,353,764.00	1,974,310.00	1,974,310.00	2,379,454.00				
ISEA ETCHOJOA	4,039,967.00	391.00	4,039,576.00	1,715,692.00	1,715,692.00	2,323,884.00				
ISEA HERMOSILLO SUR	2,080,133.00	14,188.00	2,094,321.00	911,300.00	911,300.00	1,183,021.00				
DIRECCION GENERAL	4,368,355.00	12,944.00	4,381,299.00	1,789,145.00	1,789,145.00	2,592,154.00				
DIRECCION DE ADMINISTRACION Y FINANZAS	3,255,876.00	6,950.00	3,248,926.00	1,058,766.00	1,058,766.00	2,190,160.00				
DIRECCION DE INFORMATICA	16,327,469.00	1,794,957.00	14,532,512.00	6,446,396.00	4,771,860.00	8,086,116.00				
DIRECCION DE PLANEACION	1,530,838.00	1,389.00	1,529,449.00	465,999.00	465,999.00	1,063,450.00				
DIRECCION DE SERVICIOS EDUCATIVOS	5,925,519.00	44,795,647.00	50,721,166.00	30,360,061.00	30,360,061.00	20,361,105.00				
DIRECCION DE ACREDITACION	2,891,983.00	420.00	2,891,563.00	1,193,674.00	1,193,674.00	1,697,889.00				
UNIDAD DE PROMOCION Y DIFUSION	3,147,801.00	8,379.00	3,156,180.00	1,443,862.00	1,443,862.00	1,712,318.00				
PREPARATORIA ABIERTA	1,427,999.00	8,284.00	1,436,283.00	469,784.00	469,784.00	966,499.00				
III. Total de Egresos (III = I + II)	110,396,917.00	43,050,396.00	153,447,313.00	70,920,910.00	69,094,956.00	82,526,403.00				



C.P. ALEJANDRO TORRES PRECIADO
DIRECTOR DE ADMINISTRACION Y FINANZAS



ING. JUAN ANGEL CASTILLO TARAZON
DIRECTOR GENERAL

Sistema Estatal de Evaluación
 Estado Analítico del Ejercicio Presupuesto de Egresos
 Clasificación Administrativa (Por Poderes)

INSTITUTO SONORENSE DE EDUCACION PARA LOS ADULTOS

Del 01 de Enero al 30 de Junio de 2019
 (PESOS)

TRIMESTRE: SEGUNDO 2019

Clasificación Administrativa (Por Poderes)	Egresos Aprobado Anual (1)	Ampliaciones/ (Reducciones) (2)	Egresos Modificado Anual (3=1+2)	Egresos Devengado Acumulado (4)	Egresos Pagado Acumulado (5)	Subejercicio (6 = 3 - 4)
Poder Ejecutivo	110,396,917	43,050,396	153,447,313	70,920,910	69,094,956	82,526,403
Poder Legislativo	-	-	-	-	-	-
Poder Judicial	-	-	-	-	-	-
Órganos Autónomos	-	-	-	-	-	-
Total del Gasto	110,396,917	43,050,396	153,447,313	70,920,910	69,094,956	82,526,403



C.P. ALEJANDRO TORRES PRECIADO
 DIRECTOR DE ADMINISTRACION Y FINANZAS



ING. JUAN ANGEL CASTILLO TARAZON
 DIRECTOR GENERAL

Sistema Estatal de Evaluación
 Estado Analítico del Ejercicio Presupuesto de Egresos
 Clasificación Administrativa (Por Tipo de Organismos o Entidad Paraestatal)
INSTITUTO SONORENSE DE EDUCACION PARA LOS ADULTOS

Del 01 de Enero al 30 de Junio de 2019

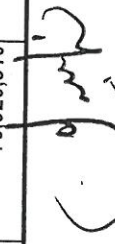
(PESOS)

TRIMESTRE: **SEGUNDO 2019**

Concepto	Egresos Aprobado Anual (1)	Ampliaciones/ (Reducciones) (2)	Egresos Modificado Anual (3=1+2)	Egresos Devengado Acumulado (4)	Egresos Pagado Acumulado (5)	Subejercicio (6 = 3 - 4)
Entidades Paraestatales y Fideicomisos No Empresariales y No Financieros	110,396,917	43,050,396	153,447,313	70,920,910	69,094,956	82,526,403
Instituciones Públicas de la Seguridad Social	-	-	-	-	-	-
Entidades Paraestatales Empresariales No Financieras con Participación Estatal Mayoritaria	-	-	-	-	-	-
Fideicomisos Empresariales No Financieros con Participación Estatal Mayoritaria	-	-	-	-	-	-
Entidades Paraestatales Empresariales Financieras Monetarias con Participación Estatal Mayoritaria	-	-	-	-	-	-
Entidades Paraestatales Empresariales Financieras No Monetarias con Participación Estatal Mayoritaria	-	-	-	-	-	-
Fideicomisos Financieros Públicos con Participación Estatal Mayoritaria	-	-	-	-	-	-
Total del Gasto	110,396,917	43,050,396	153,447,313	70,920,910	69,094,956	82,526,403



C.P. ALEJANDRO TORRES PRECIADO
 DIRECTOR DE ADMINISTRACION Y FINANZAS



ING. JUAN ANGEL CASTILLO TARAZON
 DIRECTOR GENERAL

Sistema Estatal de Evaluación
 Estado Analítico del Ejercicio Presupuesto de Egresos
 Clasificación Funcional (Finalidad y Función)
INSTITUTO SONORENSE DE EDUCACION PARA LOS ADULTOS
 Del 01 de Enero al 30 de Junio de 2019
 (PESOS)

ETCA-II-11

TRIMESTRE: SEGUNDO 2019

Concepto	Egresos Aprobado Anual (1)	Ampliaciones/ (Reducciones) (2)	Egresos Modificado Anual (3=1+2)	Egresos Devengado Acumulado (4)	Egresos Pagado Acumulado (5)	Subejercicio (6 = 3 - 4)
Gobierno						
Legislación						
Justicia						
Coordinación de la Política de Gobierno						
Relaciones Exteriores						
Asuntos Financieros y Hacendarios						
Seguridad Nacional						
Asuntos de Orden Público y Seguridad Interior						
Otros Servicios Generales						
Desarrollo Social	110,396,917	43,050,396	153,447,313	70,920,910	69,094,956	82,526,403
Protección Ambiental						
Viviendas y Servicios a la Comunidad						
Salud						
Recreación, Cultura y Otras Manifestaciones Sociales						
Educación	110,396,917	43,050,396	153,447,313	70,920,910	69,094,956	82,526,403
Protección Social						
Otros Asuntos Sociales						
Desarrollo Económico						
Asuntos Económicos, Comerciales y Laborales en General						
Agropecuaria, Silvicultura, Pesca y Caza						
Combustibles y Energía						
Minería, Manufacturas y Construcción						
Transporte						
Comunicaciones						
Turismo						
Ciencia, Tencología e Innovación						
Otras Industrias y Otros Asuntos Económicos						
Otras No Clasificadas en funciones anteriores						
Transacciones de la Deuda Pública / Costo financiero de la Deuda						
Transferencias, Participaciones y Aportaciones entre Diferentes Niveles y Órdenes de gobierno						
Saneamiento del Sistema Financiero						
Adeudos de ejercicios Fiscales Anteriores						
Total del Gasto	110,396,917	43,050,396	153,447,313	70,920,910	69,094,956	82,526,403

C.P. ALEJANDRO TORRES PRETIADO
 DIRECTOR DE ADMINISTRACION Y FINANZAS

ING. JUAN ANGEL CASTILLO TARAZON
 DIRECTOR GENERAL

Sistema Estatal de Evaluación
INSTITUTO SONORENSE DE EDUCACION PARA LOS ADULTOS

Estado Analítico del Ejercicio del Presupuesto de Egresos Detallado - LDF
 Clasificación Funcional (Finalidad y Función)
 Del 01 de Enero al 30 de Junio de 2019
 (PESOS)

TRIMESTRE: SEGUNDO 2019

Concepto (c)	Egresos				Subejercicio (e)
	Aprobado (d)	Ampliaciones/ (Reducciones)	Modificado	Devengado	
I. Gasto No Etiquetado (I=A+B+C+D)					
A. Gobierno (A=a1+a2+a3+a4+a5+a6+a7+a8)	33,182,059.00	-	33,182,059.00	10,495,278.00	10,343,860.00
a1) Legislación	-	-	-	-	-
a2) Justicia	-	-	-	-	-
a3) Coordinación de la Política de Gobierno	-	-	-	-	-
a4) Relaciones Exteriores	-	-	-	-	-
a5) Asuntos Financieros y Hacendarios	-	-	-	-	-
a6) Seguridad Nacional	-	-	-	-	-
a7) Asuntos de Orden Público y de Seguridad Interior	-	-	-	-	-
a8) Otros Servicios Generales	-	-	-	-	-
B. Desarrollo Social (B=b1+b2+b3+b4+b5+b6+b7)	33,182,059.00	-	33,182,059.00	10,495,278.00	10,343,860.00
b1) Protección Ambiental	-	-	-	-	-
b2) Vivienda y Servicios a la Comunidad	-	-	-	-	-
b3) Salud	-	-	-	-	-
b4) Recreación, Cultura y Otras Manifestaciones Sociales	-	-	-	-	-
b5) Educación	-	-	-	-	-
b6) Protección Social	-	-	-	-	-
b7) Otros Asuntos Sociales	-	-	-	-	-
C. Desarrollo Económico (C=c1+c2+c3+c4+c5+c6+c7+c8+c9)	33,182,059.00	-	33,182,059.00	10,495,278.00	10,343,860.00
c1) Asuntos Económicos, Comerciales y Laborales en General	-	-	-	-	-
c2) Agropecuaria, Silvicultura, Pesca y Caza	-	-	-	-	-
c3) Combustibles y Energía	-	-	-	-	-
c4) Minería, Manufacturas y Construcción	-	-	-	-	-

Concepto (c)	Egresos					Subejercicio (e)
	Aprobado (d)	Ampliaciones/ (Reducciones)	Modificado	Devengado	Pagado	
c5) Transporte	-	-	-	-	-	-
c6) Comunicaciones	-	-	-	-	-	-
c7) Turismo	-	-	-	-	-	-
c8) Ciencia, Tecnología e Innovación	-	-	-	-	-	-
c9) Otras Industrias y Otros Asuntos Económicos	-	-	-	-	-	-
D. Otras No Clasificadas en Funciones Anteriores (D=d1+d2+d3+d4)	-	-	-	-	-	-
d1) Transacciones de la Deuda Pública / Costo Financiero de la Deuda	-	-	-	-	-	-
d2) Transferencias, Participaciones y Aportaciones Entre Diferentes Niveles y Ordenes de Gobierno	-	-	-	-	-	-
d3) Saneamiento del Sistema Financiero	-	-	-	-	-	-
d4) Adeudos de Ejercicios Fiscales Anteriores	-	-	-	-	-	-
II. Gasto Etiquetado (II=A+B+C+D)	77,214,858.00	43,050,396.00	120,265,254.00	60,425,632.00	58,751,096.00	59,839,622.00
A. Gobierno (A=a1+a2+a3+a4+a5+a6+a7+a8)	-	-	-	-	-	-
a1) Legislación	-	-	-	-	-	-
a2) Justicia	-	-	-	-	-	-
a3) Coordinación de la Política de Gobierno	-	-	-	-	-	-
a4) Relaciones Exteriores	-	-	-	-	-	-
a5) Asuntos Financieros y Hacendarios	-	-	-	-	-	-
a6) Seguridad Nacional	-	-	-	-	-	-
a7) Asuntos de Orden Público y de Seguridad Interior	-	-	-	-	-	-
a8) Otros Servicios Generales	-	-	-	-	-	-
B. Desarrollo Social (B=b1+b2+b3+b4+b5+b6+b7)	77,214,858.00	43,050,396.00	120,265,254.00	60,425,632.00	58,751,096.00	59,839,622.00
b1) Protección Ambiental	-	-	-	-	-	-
b2) Vivienda y Servicios a la Comunidad	-	-	-	-	-	-
b3) Salud	-	-	-	-	-	-
b4) Recreación, Cultura y Otras Manifestaciones Sociales	-	-	-	-	-	-
b5) Educación	-	-	-	-	-	-
b6) Protección Social	77,214,858.00	43,050,396.00	120,265,254.00	60,425,632.00	58,751,096.00	59,839,622.00
b7) Otros Asuntos Sociales	-	-	-	-	-	-

Concepto (c)	Egresos					Subejercicio (e)
	Aprobado (d)	Ampliaciones/ (Reducciones)	Modificado	Devengado	Pagado	
C. Desarrollo Económico (C=c1+c2+c3+c4+c5+c6+c7+c8+c9)						
c1) Asuntos Económicos, Comerciales y Laborales en General	-	-	-	-	-	-
c2) Agropecuaria, Silvicultura, Pesca y Caza	-	-	-	-	-	-
c3) Combustibles y Energía	-	-	-	-	-	-
c4) Minería, Manufacturas y Construcción	-	-	-	-	-	-
c5) Transporte	-	-	-	-	-	-
c6) Comunicaciones	-	-	-	-	-	-
c7) Turismo	-	-	-	-	-	-
c8) Ciencia, Tecnología e Innovación	-	-	-	-	-	-
c9) Otras Industrias y Otros Asuntos Económicos	-	-	-	-	-	-
D. Otras No Clasificadas en Funciones Anteriores (D=d1+d2+d3+d4)						
d1) Transacciones de la Deuda Pública / Costo Financiero de la Deuda	-	-	-	-	-	-
d2) Transferencias, Participaciones y Aportaciones Entre Diferentes Niveles y Ordenes de Gobierno	-	-	-	-	-	-
d3) Saneamiento del Sistema Financiero	-	-	-	-	-	-
d4) Adeudos de Ejercicios Fiscales Anteriores	-	-	-	-	-	-
III. Total de Egresos (III = I + II)	110,396,917.00	43,050,396.00	153,447,313.00	70,920,910.00	69,094,956.00	82,526,403.00

C.R. ALEJANDRO TORRES PRECIADO
DIRECTOR DE ADMINISTRACION Y FINANZAS

ING. JUAN ANSELMO CASTILLO TARAZON
DIRECTOR GENERAL

Sistema Estatal de Evaluación
Estado Analítico del Ejercicio Presupuesto de Egresos
Por Partida del Gasto

ETCA-II-13

INSTITUTO SONORENSE DE EDUCACION PARA LOS ADULTOS

Del 01 de Enero al 30 de Junio de 2019

(PESOS)

TRIMESTRE: SEGUNDO 2019

	Ejercicio del Presupuesto por Partida / Descripción	Egresos Aprobado Anual (1)	Ampliaciones/ (Reducciones) (2)	Egresos Modificado Anual (3=1+2)	Egresos Devengado Acumulado (4)	Egresos Pagado Acumulado (5)	Subejercicio (6 = 3 + 4)	% Avance Anual (7= 4/3)
1000	Servicios personales	69,966,021	-1,538,204	68,427,817	29,251,549	27,453,314	39,176,268	41%
1100	Remuneraciones al personal de carácter permanente	26,994,467	-	26,994,467	13,547,768	12,581,789	13,446,699	50%
113	Sueldo base al personal permanente	26,994,467	-	26,994,467	13,547,768	12,581,789	13,446,699	50%
11301	Sueldos	26,994,467	-	26,994,467	13,547,768	12,581,789	13,446,699	50%
1200	Remuneraciones al personal de carácter transitorio	6,201,378	75,496	6,276,874	2,509,442	2,467,726	3,767,432	40%
121	Honorarios asimilables a salarios	6,201,378	75,496	6,276,874	2,509,442	2,467,726	3,767,432	40%
12101	Honorarios	6,201,378	75,496	6,276,874	2,509,442	2,467,726	3,767,432	40%
1300	Remuneraciones adicionales y especiales	9,777,214	-	9,777,214	2,715,693	2,715,693	7,061,521	28%
131	Primas por años de servicios efectivos prestados	393,955	-	393,955	254,558	254,558	139,397	61%
13101	Primas y acreditaciones por años de servicio efectivos	393,955	-	393,955	254,558	254,558	139,397	61%
132	Primas de vacaciones, dominical y gratificación de fin de	5,489,770	-	5,489,770	763,485	763,485	4,726,285	14%
13201	Prima vacacional	1,341,210	-	1,341,210	528,676	528,676	812,534	36%
13202	Gratificación por fin de año	3,390,623	-	3,390,623	-	-	3,390,623	0%
13203	Compensación por ajuste de calendario	388,010	-	388,010	234,809	234,809	153,201	61%
13204	Compensación por bono navideño	369,927	-	369,927	-	-	369,927	0%
134	Compensaciones	3,893,489	-	3,893,489	1,697,650	1,697,650	2,195,839	43%
13403	Estímulos al personal de confianza	3,893,489	-	3,893,489	1,697,650	1,697,650	2,195,839	43%
1400	Seguridad Social	4,752,658	-	4,752,658	2,233,864	1,733,735	2,518,794	47%
141	Aportaciones de Seguridad Social	2,847,495	-	2,847,495	1,427,613	1,226,866	1,419,882	51%
14101	Cuotas por Servicio Médico	2,159,719	-	2,159,719	1,082,790	993,362	1,076,929	50%
14106	Otras Prestaciones de Seguridad Social	687,776	-	687,776	344,823	233,504	342,953	50%
142	Aportaciones a Fondos de Vivienda	1,082,935	-	1,082,935	543,024	362,566	539,911	50%
14201	Cuotas al Fondo de Vivienda	1,082,935	-	1,082,935	543,024	362,566	539,911	50%
143	Aportaciones al Sistema para el Retiro	433,246	-	433,246	217,213	105,893	216,033	50%
14301	Cuotas al Fondo de Vivienda	433,246	-	433,246	217,213	105,893	216,033	50%
144	Aportaciones para Seguros	388,982	-	388,982	46,014	38,410	342,968	12%
14401	Seguros por Defunción Familiar	294,953	-	294,953	-	-	294,953	0%
14402	Seguro de Retiro Estatal	94,029	-	94,029	46,014	38,410	48,015	49%
1500	Otras Prestaciones Sociales y Económicas	22,240,304	-1,613,700	20,626,604	8,244,782	7,954,371	12,381,822	40%
154	Prestaciones Contractuales	12,070,142	125,131	12,195,273	6,382,223	6,382,223	5,813,050	52%
15401	Prevision Social Multiple	1,406,049	-	1,406,049	703,590	703,590	702,459	50%

Ejercicio del Presupuesto por Partida / Descripción		Egresos Aprobado Anual (1)	Ampliaciones/ (Reducciones) (2)	Egresos Modificado Anual (3=1+2)	Egresos Devengado Acumulado (4)	Egresos Pagado Acumulado (5)	Subejercicio (6 = 3 - 4)	% Avance Anual (7= 4/3)
15404	Días economicos y de Descanso obligatorios no disfrutados	372,275	-	372,275	372,275	372,275	0	100%
15409	Bono para Despesa	2,020,991	-	2,020,991	1,013,370	1,013,370	1,007,621	50%
15410	Apoyo para Canastilla de Maternidad	1,600	-	1,600	-	-	1,600	0%
15411	Pago por concepto de servicios curriculares	2,744,508	-	2,744,508	1,353,445	1,353,445	1,391,063	49%
15413	Ayuda para Guardería a Madres Trabajadoras	202,826	118,800	321,626	278,414	278,414	43,212	87%
15416	Apoyo para Utiles Escolares	49,700	-	49,700	-	-	49,700	0%
15417	Apoyo para Desarrollo y Capacitación	3,861,563	-	3,861,563	1,930,400	1,930,400	1,931,163	50%
15419	Ayuda para Servicios de Transporte	1,355,942	-	1,355,942	680,210	680,210	675,732	50%
15421	Bono de Día de las Madres	54,688	6,331	61,019	50,519	50,519	10,500	83%
15901	Otras Prestaciones Sociales y Economicas	10,170,162	-1,738,831	8,431,331	1,862,559	1,572,148	6,568,772	22%
15901	Otras Prestaciones Sociales y Economicas	10,170,162	-1,738,831	8,431,331	1,862,559	1,572,148	6,568,772	22%
2000	Materiales y Suministros	9,907,013	-205,059	9,701,954	2,119,234	2,119,234	7,582,720	22%
2100	Materiales de Administración, Emisión de Documentos y	6,269,013	-288,059	5,980,954	606,350	606,350	5,374,604	10%
211	Materiales, Utiles y Equipos menores de oficina	2,036,201	-205,059	1,831,142	227,890	227,890	1,603,252	12%
21101	Materiales, Utiles y Equipos menores de oficina	2,036,201	-205,059	1,831,142	227,890	227,890	1,603,252	12%
212	Materiales y Utiles de Impresión y reproducción	1,268,312	-	1,268,312	2,890	2,890	1,265,422	0%
21201	Materiales y Utiles de Impresión y reproducción	1,268,312	-	1,268,312	2,890	2,890	1,265,422	0%
214	Materiales, Utiles y Equipos menores de Tecnologías de la	460,000	-	460,000	425	425	459,575	0%
21401	Materiales y Utiles para el Procesamiento de Equipos y	460,000	-	460,000	425	425	459,575	0%
215	Material Impreso e Información Digital	80,000	-	80,000	32,672	32,672	47,328	41%
21501	Material para Información	80,000	-	80,000	32,672	32,672	47,328	41%
216	Material de Limpieza	1,520,000	-	1,520,000	133,271	133,271	1,386,729	9%
21601	Material de Limpieza	1,520,000	-	1,520,000	133,271	133,271	1,386,729	9%
217	Materiales y Utiles de Enseñanza	770,000	-83,000	687,000	88,754	88,754	598,246	13%
21701	Materiales Educativos	770,000	-83,000	687,000	88,754	88,754	598,246	13%
218	Materiales para el Registro e identificación de bienes y	134,500	-	134,500	120,448	120,448	14,052	90%
21801	Placas, Engomados, Calcomanías y Hologramas	134,500	-	134,500	120,448	120,448	14,052	90%
2200	Alimentos y Utensilios	200,000	-	200,000	53,705	53,705	146,295	27%
221	Productos Alimenticios para Personas	200,000	-	200,000	53,705	53,705	146,295	27%
22101	Productos Alimenticios para el Personal de las instalaciones	200,000	-	200,000	53,705	53,705	146,295	27%
2400	Materiales y Artículos de Construcción y Reparación	-	83,000	83,000	82,561	82,561	439	99%
248	Materiales Complementarios	-	83,000	83,000	82,561	82,561	439	99%
24801	Materiales Complementarios	-	83,000	83,000	82,561	82,561	439	99%
2600	Combustibles, Lubrificantes y Aditivos	2,850,000	-	2,850,000	1,344,148	1,344,148	1,505,852	47%
261	Combustibles, Lubrificantes y Aditivos	2,850,000	-	2,850,000	1,344,148	1,344,148	1,505,852	47%
26101	Combustibles	2,850,000	-	2,850,000	1,344,148	1,344,148	1,505,852	47%
2700	Vestuario, Blancos, Prendas de Protección y Artículos	33,000	-	33,000	2,393	2,393	30,607	7%
271	Vestuario y Uniformes	33,000	-	33,000	2,393	2,393	30,607	7%

Ejercicio del Presupuesto por Partida / Descripción		Egresos Aprobado Anual (1)	Ampliaciones/ (Reducciones) (2)	Egresos Modificado Anual (3=1+2)	Egresos Devengado Acumulado (4)	Egresos Pagado Acumulado (5)	Subejercicio (6=3-4)	% Avance Anual (7=4/3)
27101	Vestuario y Uniformes	33,000	-	33,000	2,393	2,393	30,607	7%
2900	Herramientas, Refacciones y Accesorios Menores	555,000	-	555,000	30,077	30,077	524,923	5%
294	Refacciones y Accesorios menores de equipo de Computo	375,000	-	375,000	21,046	21,046	353,954	6%
29401	Refacciones y Accesorios menores de equipo de Computo	375,000	-	375,000	21,046	21,046	353,954	6%
296	Refacciones y Accesorios menores de equipo de	180,000	-	180,000	9,031	9,031	170,969	5%
29601	Refacciones y Accesorios menores de equipo de	180,000	-	180,000	9,031	9,031	170,969	5%
3000	Servicios Generales	18,175,828	-	18,175,828	7,199,459	7,171,740	10,976,369	40%
3100	Servicios Basicos	2,170,000	-	2,170,000	744,606	744,606	1,425,394	34%
311	Energia Electrica	1,370,000	-	1,370,000	315,140	315,140	1,054,860	23%
31101	Energia Electrica	1,370,000	-	1,370,000	315,140	315,140	1,054,860	23%
313	Agua	190,000	-	190,000	87,257	87,257	102,743	46%
31301	Agua	190,000	-	190,000	87,257	87,257	102,743	46%
314	Telefonia Tradicional	570,000	-	570,000	308,165	308,165	261,835	54%
31401	Telefonia Tradicional	570,000	-	570,000	308,165	308,165	261,835	54%
317	Servicios de Acceso de Internet, redes y procesamientos de	40,000	-	40,000	34,044	34,044	5,956	82%
31701	Servicios de Acceso de Internet, redes y procesamientos de	40,000	-	40,000	34,044	34,044	5,956	82%
3200	Servicio de Arrendamiento	6,236,659	-	6,236,659	2,760,823	2,735,154	3,475,836	44%
322	Arrendamiento de Edificios	4,806,659	-	4,806,659	2,527,077	2,501,408	2,279,582	53%
32201	Arrendamiento de Edificios	4,806,659	-	4,806,659	2,527,077	2,501,408	2,279,582	53%
323	Arrendamiento de Mobiliario y Equipo de Administracion,	1,400,000	-	1,400,000	233,746	233,746	1,166,254	17%
32301	Arrendamiento de Muebles, Maquinaria y Equipo	1,400,000	-	1,400,000	233,746	233,746	1,166,254	17%
325	Arrendamiento de Equipo de Transporte	30,000	-	30,000	-	-	30,000	0%
32501	Arrendamiento de Equipo de Transporte Terrestre	30,000	-	30,000	-	-	30,000	0%
3300	Servicios Profesionales, Cientificos, Tecnicos y Otros	2,099,225	-	2,099,225	602,396	600,346	1,496,829	29%
331	Servicios Legales, de contabilidad, auditoria y relacionados	1,518,840	-	1,518,840	376,219	374,169	1,142,621	25%
33101	Servicios Legales, de contabilidad, auditoria y relacionados	1,518,840	-	1,518,840	376,219	374,169	1,142,621	25%
336	Servicios de Apoyo Administrativo, traduccion, fotocopiado	200,000	-	200,000	23,664	23,664	176,336	12%
33603	Impresiones y Publicaciones Oficiales	200,000	-	200,000	23,664	23,664	176,336	12%
338	Servicios de Vigilancia	380,385	-	380,385	202,513	202,513	177,872	53%
33801	Servicios de Vigilancia	380,385	-	380,385	202,513	202,513	177,872	53%
3400	Servicios Financieros, Bancarios y Comerciales	1,886,100	-	1,886,100	1,031,812	1,031,812	854,288	55%
341	Servicios Financieros y Bancarios	186,100	-	186,100	81,376	81,376	104,724	44%
34101	Servicios Financieros y Bancarios	186,100	-	186,100	81,376	81,376	104,724	44%
345	Seguros de Bienes Patrimoniales	1,150,000	-	1,150,000	690,289	690,289	459,711	60%
34501	Seguros de Bienes Patrimoniales	1,150,000	-	1,150,000	690,289	690,289	459,711	60%
347	Fletes y Maniobras	550,000	-	550,000	260,147	260,147	289,853	47%
34701	Fletes y Maniobras	550,000	-	550,000	260,147	260,147	289,853	47%
3500	Servicios de Instalacion, Reparacion, Mantenimiento y	2,668,000	-	2,668,000	886,490	886,490	1,781,510	33%

Ejercicio del Presupuesto por Partida / Descripción		Egresos Aprobado Anual (1)	Ampliaciones/ (Reducciones) (2)	Egresos Modificado Anual (3=1+2)	Egresos Devengado Acumulado (4)	Egresos Pagado Acumulado (5)	Subejercicio (6 = 3 - 4)	% Avance Anual (7= 4/3)
351	Conservación y Mantenimiento menor de inmuebles	900,000	-36,756	863,244	245,019	245,019	618,225	3%
35101	Mantenimiento y Conservación de Inmuebles	900,000	-36,756	863,244	245,019	245,019	618,225	27%
352	Instalación, reparación y mantenimiento de mobiliario y	10,000	3,000	13,000	5,858	5,858	7,142	43%
35201	Mantenimiento y Conservación de Mobiliario y Equipo	10,000	3,000	13,000	5,858	5,858	7,142	43%
353	Instalación, reparación y mantenimiento de equipo de	150,000	33,756	183,756	34,932	34,932	148,824	1%
35301	Instalaciones	-	33,756	33,756	33,756	33,756	-	100%
35302	Mantenimiento y Conservación de Bienes Informáticos	150,000	-	150,000	1,176	1,176	148,824	1%
355	Reparación y mantenimiento de equipo de Transporte	1,200,000	-	1,200,000	557,534	557,534	642,466	46%
35501	Mantenimiento y Conservación de Equipo de Transporte	1,200,000	-	1,200,000	557,534	557,534	642,466	46%
357	Instalación, reparación y mantenimiento de maquinaria,	315,000	-	315,000	22,006	22,006	292,994	7%
35701	Mantenimiento y Conservación de Maquinaria y Equipo	315,000	-	315,000	22,006	22,006	292,994	7%
359	Servicios de Jardinería y fumigación	93,000	-	93,000	21,141	21,141	71,859	23%
35901	Servicios de Jardinería y fumigación	93,000	-	93,000	21,141	21,141	71,859	23%
3600	Servicios de Comunicación Social y Publicidad	310,000	-	310,000	4,251	4,251	305,749	1%
362	Difusión por radio, Televisión y Otros Medios de Mensajes	310,000	-	310,000	4,251	4,251	305,749	1%
36201	Difusión por radio, televisión y otros medios de mensajes	310,000	-	310,000	4,251	4,251	305,749	1%
3700	Servicios de Traslado y Viáticos	2,381,620	-	2,381,620	1,156,172	1,156,172	1,225,448	48%
371	Pasajes Aéreos	330,000	-	330,000	51,709	51,709	278,291	15%
37101	Pasajes Aéreos	330,000	-	330,000	51,709	51,709	278,291	15%
372	Pasajes Terrestres	45,500	2,500	48,000	42,146	42,146	5,854	86%
37201	Pasajes Terrestres	45,500	2,500	48,000	42,146	42,146	5,854	86%
375	Viáticos en el País	1,957,920	-2,500	1,955,420	1,049,945	1,049,945	905,475	54%
37501	Viáticos en el País	1,855,420	-2,500	1,852,920	1,005,045	1,005,045	847,875	54%
37502	Gastos de camino	102,500	-	102,500	44,900	44,900	57,600	43%
379	Otros Servicios de Traslado y Hospedaje	48,200	-	48,200	12,372	12,372	35,828	26%
37901	Cuotas	48,200	-	48,200	12,372	12,372	35,828	26%
3800	Servicios Oficiales	414,224	-	414,224	12,909	12,909	401,315	3%
383	Congresos y Convenciones	414,224	-	414,224	12,909	12,909	401,315	3%
38301	Congresos y Convenciones	414,224	-	414,224	12,909	12,909	401,315	3%
3900	Otros Servicios Generales	10,000	-	10,000	-	-	10,000	0%
392	Impuestos y Derechos	10,000	-	10,000	-	-	10,000	0%
39201	Impuestos y Derechos	10,000	-	10,000	-	-	10,000	0%
4000	Transferencias, Asignaciones, Subsidios y Otras	12,173,055	44,793,659	56,966,714	32,350,668	32,350,668	24,616,046	57%
4400	Ayudas Sociales	12,173,055	44,793,659	56,966,714	32,350,668	32,350,668	24,616,046	57%
445	Ayudas Sociales e Institucionales sin fines de lucro	12,173,055	44,793,659	56,966,714	32,350,668	32,350,668	24,616,046	57%
44501	Ayudas Sociales e Institucionales sin fines de lucro	12,173,055	44,793,659	56,966,714	32,350,668	32,350,668	24,616,046	57%
5000	Bienes Muebles, Inmuebles e Intangibles	175,000	-	175,000	-	-	175,000	0%
5100	Mobiliario y Equipo de Administración	75,000	-	75,000	-	-	75,000	0%

Ejercicio del Presupuesto por Partida / Descripción		Egresos Aprobado Anual (1)	Ampliaciones/ (Reducciones) (2)	Egresos Modificado Anual (3=1+2)	Egresos Devengado Acumulado (4)	Egresos Pagado Acumulado (5)	Subejercicio (6 = 3 + 4)	% Avance Anual (7= 4/3)
511	Muebles de Oficina y estantería	15,000	-	15,000	-	-	15,000	0%
51101	Muebles de Oficina y Estantería	15,000	-	15,000	-	-	15,000	0%
515	Equipo de Computo y de Tecnologías de la Información	60,000	-	60,000	-	-	60,000	0%
51501	Equipo de Computo y de Tecnologías de la Información	60,000	-	60,000	-	-	60,000	0%
5600	Maquinaria, Otros Equipos y Herramientas	100,000	-	100,000	-	-	100,000	0%
564	Sistemas de Aire Acondicionado, calefacción y de	100,000	-	100,000	-	-	100,000	0%
56401	Sistemas de Aire Acondicionado, calefacción y de	100,000	-	100,000	-	-	100,000	0%
	Total del Gasto	110,396,917	43,050,396	153,447,313	70,920,910	169,094,956	82,526,403	48%


C.P. ALEJANDRO TORRES PRECIADO
 DIRECTOR DE ADMINISTRACION Y FINANZAS


ING. JUAN ANGEL CASTILLO TARAZON
 DIRECTOR GENERAL

Sistema Estatal de Evaluación
Estado Analítico del Ejercicio de Presupuesto de Egresos- Detallado – LDF
(Clasificación de Servicios Personales por Categoría)
INSTITUTO SONORENSE DE EDUCACION PARA LOS ADULTOS


ETCA-II-14

Del 01 de Enero al 30 de Junio de 2019

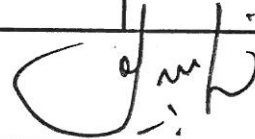
(PESOS)

TRIMESTRE: SEGUNDO 2019

Concepto (c)	Egresos					Subejercicio (e)
	Aprobado (d)	Ampliaciones/ (Reducciones)	Modificado	Devengado	Pagado	
I. Gasto No Etiquetado (I=A+B+C+D+E+F)	17,446,099.00	-	17,446,099.00	6,456,430.00	6,305,012.00	10,989,669.00
A. Personal Administrativo y de Servicio Público	17,446,099.00	-	17,446,099.00	6,456,430.00	6,305,012.00	10,989,669.00
B. Magisterio						
C. Servicios de Salud (C=c1+c2)						
c1) Personal Administrativo						
c2) Personal Médico, Paramédico y afin						
D. Seguridad Pública						
E. Gastos asociados a la implementación de nuevas leyes federales o reformas a las mismas (E = e1 + e2)						
e1) Nombre del Programa o Ley 1						
e2) Nombre del Programa o Ley 2						
F. Sentencias laborales definitivas						
II. Gasto Etiquetado (II=A+B+C+D+E+F)	52,519,922.00	1,538,204.00	50,981,718.00	22,795,119.00	21,148,302.00	28,186,599.00
A. Personal Administrativo y de Servicio Público	52,519,922.00	1,538,204.00	50,981,718.00	22,795,119.00	21,148,302.00	28,186,599.00
B. Magisterio						
C. Servicios de Salud (C=c1+c2)						
c1) Personal Administrativo						
c2) Personal Médico, Paramédico y afin						
D. Seguridad Pública						
E. Gastos asociados a la implementación de nuevas leyes federales o reformas a las mismas (E = e1 + e2)						
e1) Nombre del Programa o Ley 1						
e2) Nombre del Programa o Ley 2						
F. Sentencias laborales definitivas						
III. Total del Gasto en Servicios Personales (III = I + II)	69,966,021.00	1,538,204.00	68,427,817.00	29,251,549.00	27,453,314.00	39,176,268.00



C.P. ALEJANDRO TORRES PRECIADO
DIRECTOR DE ADMINISTRACION Y FINANZAS




ING. JUAN ANGEL CASTILLO TARAZON
DIRECTOR GENERAL


Sistema Estatal de Evaluación
 Conciliación entre los Egresos Presupuestarios y los Gastos Contables
 INSTITUTO SONORENSE DE EDUCACION PARA LOS ADULTOS
 Al 30 de Junio de 2019
 (Pesos)

ETCA-II-15

TRIMESTRE: SEGUNDO 2019

1. Total de Egresos Presupuestarios		70,920,910.00
2. Menos Egresos Presupuestarios No Contables		0.00
Materias Primas y Materiales de Producción y Comercialización	-	
Materiales y Suministros	-	
Mobiliario y Equipo de Administración	-	
Mobiliario y Equipo Educativo y Recreativo	-	
Equipo e Instrumental Médico y de Laboratorio	-	
Vehículos y Equipo de Transporte	-	
Equipo de Defensa y Seguridad	-	
Maquinaria, Otros Equipos y Herramientas	-	
Archivos Biológicos	-	
Bienes Inmuebles	-	
Activos Intangibles	-	
Obra Pública en Bienes de Dominio Público	-	
Obra Pública en Bienes Propios	-	
Acciones y Participaciones de Capital	-	
Compra de Títulos y Valores	-	
Concesión de Préstamos	-	
Inversiones en Fideicomisos, Mandatos y Otros Análogos	-	
Provisiones para Contingencias y Otras Erogaciones Especiales	-	
Armonización de la Deuda Pública	-	
Adeudos de Ejercicios Fiscales Anteriores (ADEFAS)	-	
Otros Egresos Presupuestales No Contables	-	
3. Más Gastos Contables No Presupuestarios		213,595.00
Estimaciones, Depreciaciones, Deterioros, Obsolescencia y Amortizaciones	213,595.00	
Provisiones	-	
Disminución de Inventarios	-	
Aumento por Insuficiencia de Estimaciones por Pérdida o Deterioro u Obsolescencia	-	
Aumento por Insuficiencia de Provisiones	-	
Otros Gastos	-	
Otros Gastos Contables No Presupuestales	-	
4. Total de Gasto Contable (4= 1 - 2 + 3)		71,134,505.00


 C.P. ALEJANDRO TORRES PRECIADO
 DIRECTOR DE ADMINISTRACION Y FINANZAS


 ING. JUAN ANGEL CASTILLO TARAZON
 DIRECTOR GENERAL

Sistema Estatal de Evaluación
 Endeudamiento Neto
 INSTITUTO SONORENSE DE EDUCACION PARA LOS ADULTOS
 Del 01 de Enero al 30 de Junio de 2019

ETCA-II-16

(pesos)

TRIMESTRE: SEGUNDO 2019

Identificación del crédito o Instrumento	Contratacion / Colocación	Amortización	Endeudamiento Neto
	A	B	C=A-B
Créditos Bancarios			
1			
2			
3			
4			
5			
6	NADA QUE INFORMAR EN ESTE APARTADO		0.00
7			
8			
9			
10			
Total Créditos Bancarios	0.00	0.00	0.00
Otros Instrumentos de Deuda			
1			
2			
3			
4			
5			
6	NADA QUE INFORMAR EN ESTE APARTADO		0.00
7			
8			
9			
10			
Total Otros Instrumentos de Deuda	0.00	0.00	0.00
TOTAL	0.00	0.00	0.00

"Bajo protesta de decir verdad declaramos que los Estados Financieros y sus Notas, son razonablemente correctos y son responsabilidad del emisor"


 C.P. ALEJANDRO TORRES PRECIADO
 DIRECTOR DE ADMINISTRACION Y FINANZAS


 ING. JUAN ANGEL CASTILLO TARAZON
 DIRECTOR GENERAL

Sistema Estatal de Evaluación
Intereses de la Deuda
INSTITUTO SONORENSE DE EDUCACION PARA LOS ADULTOS
Del 01 de Enero al 30 de Junio de 2019


ETCA-II-17

(pesos)


TRIMESTRE: SEGUNDO 2019

Identificación del crédito o Instrumento	Devengado	Pagado
Créditos Bancarios		
1		
2		
3		
4		
5		
6		
7		
8		
9		
10		
NADA QUE INFORMAR EN ESTE APARTADO		
Total de Intereses Créditos Bancarios	0.00	0.00
Otros Instrumentos de Deuda		
1		
2		
3		
4		
5		
6		
7		
8		
9		
10		
NADA QUE INFORMAR EN ESTE APARTADO		
Total Intereses Otros Instrumentos de Deuda	0.00	0.00
TOTAL	0.00	0.00

"Bajo protesta de decir verdad declaramos que los Estados Financieros y sus Notas, son razonablemente correctos y son responsabilidad del emisor"



C.P. ALEJANDRO TORRES PRECIADO
DIRECTOR DE ADMINISTRACION Y FINANZAS



ING. JUAN ANGEL CASTILLO TARAZON
DIRECTOR GENERAL

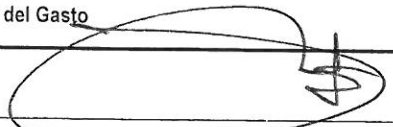
Sistema Estatal de Evaluación
Gasto Por Categoría Programática
INSTITUTO SONORENSE DE EDUCACION PARA LOS ADULTOS
Del 01 de Enero al 30 de Junio de 2019


ETCA-III-01

(PESOS)

TRIMESTRE: SEGUNDO 2019

Concepto	Egresos Aprobado Anual (1)	Ampliaciones/ (Reducciones) (2)	Egresos Modificado Anual (3=1+2)	Egresos Devengado Anual (4)	Egresos Pagado Anual (5)	Subejercicio (6 = 3 - 4)
Programas						
Subsidios: Sector Social y Privado o Estados y Municipios						
Sujetos a Reglas de Operación						
Otros Subsidios						
Desempeño de las Funciones:	110,396,917	43,050,396	153,447,313	70,920,910	69,094,956	82,526,403
Prestación de Servicios Públicos	110,396,917	43,050,396	153,447,313	70,920,910	69,094,956	82,526,403
Provisión de Bienes Públicos						
Planeación, Seguimiento y Evaluación de Políticas Públicas						
Promoción y Fomento						
Regulación y Supervisión						
Funciones de las Fuerzas Armadas (Unicamente el Gobierno Federal)						
Específicos						
Proyectos de Inversión						
Administrativos y de Apoyos						
Apoyo al Proceso Presupuestario y para Mejorar la Eficiencia Institucional						
Apoyo a la Función Pública y al Mejoramiento de la Gestión						
Operaciones Ajenas						
Compromisos						
Obligaciones de Cumplimiento de Resolución Jurisdiccional						
Desastres Naturales						
Obligaciones						
Pensiones y Jubilaciones						
Aportaciones a la Seguridad Social						
Aportaciones a Fondos de Estabilización						
Aportaciones a Fondos de Inversión y Reestructura de Pensiones						
Programas de gasto Federalizado (Gobierno Federal)						
Gasto Federalizado						
Participaciones a Entidades Federativas y Municipios						
Costo Financiero, Deuda o Apoyo a Deudores y Ahorradores de la Banca						
Adeudos de Ejercicios Fiscales Anteriores						
Total del Gasto	110,396,917	43,050,396	153,447,313	70,920,910	69,094,956	82,526,403


C.P. ALEJANDRO TORRES PRECIADO
DIRECTOR DE ADMINISTRACION Y FINANZAS


ING. JUAN ANGEL CASTILLO TARAZON
DIRECTOR GENERAL

Sistema Estatal de Evaluación
Gastos por proyectos de Inversión
INSTITUTO SONORENSE DE EDUCACION PARA LOS ADULTOS
Del 01 de Enero al 30 de Junio de 2019
(pesos)

ETCA-III-03


TRIMESTRE: SEGUNDO 2019

GASTO DE INVERSION EJERCIDO:		
NOMBRE DEL PROYECTO	MONTO EROGADO	ORIGEN DEL RECURSO*
NADA QUE INFORMAR EN ESTE APARTADO		


* Se deberán informar con todas las fuentes del recurso.

Ya sean obras con Recurso Federal, Recurso Estatal e Ingresos Propios del ente Público.

"Bajo protesta de decir verdad declaramos que los Estados Financieros y sus Notas, son razonablemente correctos y son responsabilidad del emisor"



C.P. ALEJANDRO TORRES PRECIADO
DIRECTOR DE ADMINISTRACION Y FINANZAS



ING. JUAN ANGEL CASTILLO TARAZON
DIRECTOR GENERAL



Gobierno del Estado de Sonora

GOBIERNO DEL ESTADO DE SONORA

INFORME DE AVANCE PROGRAMÁTICO 2019

ETCA-III-04

TRIMESTRE: SEGUNDO

CLAVE	NOMBRE DEL INDICADOR	UNIDAD MEDIDA	TIPO META	VAL. ACUM.	DATOS	PROGRAMADO ORIGINAL				MODIFICADO				% DE AVANCE TRIMESTRAL
						PRIMERO	SEGUNDO	TERCERO	CUARTO	ANUAL	PRIMERO	SEGUNDO	TERCERO	

DEPENDENCIA / ENTIDAD 85 INSTITUTO SONORENSE DE EDUCACIÓN PARA LOS ADULTOS

UNIDAD ADMINISTRATIVA 001 DIRECCIÓN GENERAL

E40SE14	D40	EDUCACIÓN PARA ADULTOS CON IGUALDAD	ATENCIÓN A LA DEMANDA EDUCATIVA	ALUMNO	A	SI		NO		MET	NUM	DEN	108.13%
						524.00	1215.00	1084.00	524.00				
		USUARIOS EN CONCLUSIÓN DE NIVEL INICIAL				524.00	1215.00	1084.00	524.00	1215.00	1084.00	524.00	108.13%

EVALUACIÓN CUALITATIVA

EN ESTE NIVEL SE OBTUVO EL 100% DE AVANCE COMO CONSECUENCIA DEL PROCESO DE EVALUACIÓN Y SEGUIMIENTO QUE SE REALIZA DESDE LA DIRECCIÓN GENERAL MEDIANTE LA IMPLEMENTACIÓN DEL MODELO DE EVALUACIÓN INSTITUCIONAL (MEI) MODELO SONORA (MEIS) QUE SE ADECUA AL ESTADO DE SONORA. ASÍ COMO SE APLICAN EN LA PRÁCTICA CADA MES Y AL CIERRE DE CADA TRIMESTRE, LO QUE HA PROMOVIDO EL TRABAJO EN EQUIPO, LA COMUNICACIÓN INTERNA, EL SEGUIMIENTO DE ESTRATEGIAS Y POR ENDE EL INVOLUCRAMIENTO DE TODAS LAS ÁREAS OPERATIVAS Y EL NÚMERO DE USUARIOS INTERESADOS EN INSCRIBIRSE.

105	EDUCACIÓN MEDIA SUPERIOR	ALUMNO	A	SI		NO		MET	NUM	DEN	98.67%	
				2843.00	1586.00	2028.00	1454.00					2843.00
	ADULTOS INSCRITOS EN PREPARATORIA			2843.00	1586.00	2028.00	1454.00	2843.00	1586.00	2028.00	1454.00	98.67%

EVALUACIÓN CUALITATIVA

CONSIDERANDO LA APERTURA GENERALIZADA DEL NUEVO MODELO EDUCATIVO NIÑOS, UNA VEZ REALIZADO EL PILOTAJE A PARTIR DEL MES DE ABRIL SE INTEGRARON CADA UNA DE LAS COORDINACIONES DE ZONA EN LA ATENCIÓN DIRECTA POR IMPLEMENTAR EL NÚMERO DE UNIDADES OPERATIVAS Y EL NÚMERO DE USUARIOS INTERESADOS EN INSCRIBIRSE.

280	CONTROL Y VIGILANCIA	AUDITORIA REALIZADAS	A	SI		NO		MET	NUM	DEN	100.00%	
				2.00	1.00	2.00	1.00					2.00
	PROPORCIÓN DE AUDITORIAS REALIZADAS			2.00	1.00 <td>2.00</td> <td>1.00 <td>2.00</td> <td>1.00 <td>2.00</td> <td>1.00</td> <td>100.00%</td> </td></td>	2.00	1.00 <td>2.00</td> <td>1.00 <td>2.00</td> <td>1.00</td> <td>100.00%</td> </td>	2.00	1.00 <td>2.00</td> <td>1.00</td> <td>100.00%</td>	2.00	1.00	100.00%

EVALUACIÓN CUALITATIVA

SE CUMPLIÓ CON LA REALIZACIÓN DE LA AUDITORIA PROGRAMADA PARA EL TRIMESTRE

287	COORDINACIÓN ADMINISTRATIVA	PUNTOS	A	SI		NO		MET	NUM	DEN	100.00%
				100.00	100.00	100.00	100.00				
	ÍNDICE DE CALIDAD EN LOS INFORMES TRIMESTRALES			100.00	100.00 <td>100.00</td> <td>100.00 <td>100.00</td> <td>100.00 <td>100.00</td> <td>100.00%</td> </td></td>	100.00	100.00 <td>100.00</td> <td>100.00 <td>100.00</td> <td>100.00%</td> </td>	100.00	100.00 <td>100.00</td> <td>100.00%</td>	100.00	100.00%

EVALUACIÓN CUALITATIVA

SE LOGRÓ MEJORAR LA CALIFICACIÓN EN EL INDICADOR

D40	USUARIOS EN CONCLUSIÓN DE NIVEL INTERMEDIO	ALUMNO	A	SI		NO		MET	NUM	DEN	110.43%	
				2300.00	3056.00	2727.00	2300.00					3056.00
	USUARIOS EN CONCLUSIÓN DE NIVEL INTERMEDIO			2300.00	3056.00 <td>2727.00</td> <td>2300.00 <td>2300.00</td> <td>3056.00 <td>2727.00</td> <td>2300.00</td> <td>110.43%</td> </td></td>	2727.00	2300.00 <td>2300.00</td> <td>3056.00 <td>2727.00</td> <td>2300.00</td> <td>110.43%</td> </td>	2300.00	3056.00 <td>2727.00</td> <td>2300.00</td> <td>110.43%</td>	2727.00	2300.00	110.43%

EVALUACIÓN CUALITATIVA

EN ESTE NIVEL SE OBTUVO EL 110% DE AVANCE COMO CONSECUENCIA DEL PROCESO DE EVALUACIÓN Y SEGUIMIENTO QUE SE REALIZA DESDE LA DIRECCIÓN GENERAL MEDIANTE LA IMPLEMENTACIÓN DEL MODELO DE EVALUACIÓN INSTITUCIONAL (MEI) MODELO SONORA (MEIS) QUE SE ADECUA AL ESTADO DE SONORA. ASÍ COMO SE APLICAN EN LA PRÁCTICA CADA MES Y AL CIERRE DE CADA TRIMESTRE, LO QUE HA PROMOVIDO EL TRABAJO EN EQUIPO, LA COMUNICACIÓN INTERNA, EL SEGUIMIENTO DE ESTRATEGIAS Y POR ENDE EL INVOLUCRAMIENTO DE TODAS LAS ÁREAS OPERATIVAS Y EL NÚMERO DE USUARIOS INTERESADOS EN INSCRIBIRSE.

105	EDUCACIÓN MEDIA SUPERIOR	EVALUACION	A	SI		NO		MET	NUM	DEN	79.39%	
				22702.00	23960.00	22702.00	23960.00					22702.00
	EXAMENES SOLICITADOS			22702.00	23960.00 <td>22702.00</td> <td>23960.00 <td>22702.00</td> <td>23960.00 <td>22702.00</td> <td>23960.00 <td>79.39%</td> </td></td></td>	22702.00	23960.00 <td>22702.00</td> <td>23960.00 <td>22702.00</td> <td>23960.00 <td>79.39%</td> </td></td>	22702.00	23960.00 <td>22702.00</td> <td>23960.00 <td>79.39%</td> </td>	22702.00	23960.00 <td>79.39%</td>	79.39%

EVALUACIÓN CUALITATIVA

CONSIDERANDO LA APERTURA GENERALIZADA DEL NUEVO MODELO EDUCATIVO NIÑOS, UNA VEZ REALIZADO EL PILOTAJE A PARTIR DEL MES DE ABRIL SE INTEGRARON CADA UNA DE LAS COORDINACIONES DE ZONA EN LA ATENCIÓN DIRECTA POR IMPLEMENTAR EL NÚMERO DE UNIDADES OPERATIVAS Y EL NÚMERO DE USUARIOS INTERESADOS EN INSCRIBIRSE.



Gobierno del Estado de Sonora

GOBIERNO DEL ESTADO DE SONORA

ETCA-III-04

TRIMESTRE: SEGUNDO

INFORME DE AVANCE PROGRAMÁTICO 2019

CLAVE	NOMBRE DEL INDICADOR	UNID MEDIDA	TIPO META	VAL ACUM	PROGRAMADO ORIGINAL				MODIFICADO				REALIZADO				% DE AVANCE TRIMESTRAL
					PRIMERO	SEGUNDO	TERCERO	CUARTO	ANUAL	PRIMERO	SEGUNDO	TERCERO	CUARTO	ANUAL	PRIMERO	SEGUNDO	

DEPENDENCIA / ENTIDAD **85 INSTITUTO SONORENSE DE EDUCACIÓN PARA LOS ADULTOS**

287	COORDINACIÓN ADMINISTRATIVA																		
INDICE DE CALIDAD EN LOS INFORMES SOBRE EL CASO FEDERALIZADO		PUNTOS	A	NO	MET NUM	100.00	100.00	100.00	100.00	100.00	100.00	100.00	100.00	100.00	100.00	100.00	100.00	100.00	100.00
EVALUACIÓN CUALITATIVA					DEN														100.00%

SE REPORTE EL MONTO TOTAL DE LO MINISTRADO

040	ATENCIÓN A LA DEMANDA EDUCATIVA																		
USUARIOS EN CONCLUSIÓN DE NIVEL INICIADO		ALUMNO	A	SI	MET NUM	2226.00	5156.00	4602.00	3879.00	15965.00	2226.00	5156.00	4602.00	3879.00	15965.00	2217.00	5529.00	0.00	0.00
EVALUACIÓN CUALITATIVA					DEN											2217.00	5529.00	0.00	107.19%

EN ESTE NIVEL SE OBTUVO EL 107% DE AVANCE COMO CONSECUENCIA DEL PROCESO DE EVALUACIÓN Y SEGUIMIENTO QUE SE REALIZA DESDE LA DIRECCIÓN GENERAL MEDIANTE LA IMPLEMENTACIÓN DEL MODELO DE EVALUACIÓN INSTITUCIONAL (MEI), MODELO SONORA (MESIS) QUE SE ADECUA AL ESTADO COMO ESTRATEGIA PREVENTIVA QUE SE APLICA CADA MES Y AL CIERRE DE CADA TRIMESTRE, LO QUE HA PROYECTADO EL TRABAJO EN EQUIPO LA COMUNICACIÓN INTERNA EL SEGUIMIENTO DE ESTRATEGIAS POR ENDE EL IN-CALCULAMIENTO DE TODAS LAS AREAS CON UN OBJETIVO COMUN, ASÍ COMO SE LE HA DADO RESPUESTAS DE BALANCE OPERATIVO EN LAS DIFERENTES COORDINACIONES DE ZONA DEL ESTADO, ATENCIÓN Y SEGUIMIENTO A GRUPOS EN SITUACIÓN DE VULNERABILIDAD.

287 COORDINACIÓN ADMINISTRATIVA

040	ATENCIÓN A LA DEMANDA EDUCATIVA																		
ADULTOS ATENDIDOS EN NIVEL INICIAL		ALUMNO	A	NO	MET NUM	3728.00	5385.00	7041.00	8284.00	8284.00	3728.00	5385.00	7041.00	8284.00	8284.00	10556.00	10475.00	0.00	0.00
EVALUACIÓN CUALITATIVA					DEN											10556.00	10475.00	0.00	194.52%

SE LOGRÓ SUPERAR LA META CON EL 195% DE AVANCE YA QUE SE CONTINUA ATENDIENDO LOS LOGROS OBTENIDOS EN EL 2018 EN EL MARCO DE LA ESTRATEGIA NACIONAL DE ALFABETIZACIÓN CON EL FIN DE QUE LOGREN SALIR DEL REZAGO EDUCATIVO DÁNDOLE PUNTUAL SEGUIMIENTO MEDIANTE EL MODELO DE EVALUACIÓN INSTITUCIONAL.

287 COORDINACIÓN ADMINISTRATIVA

040	ATENCIÓN A LA DEMANDA EDUCATIVA																		
ADULTOS ATENDIDOS EN NIVEL INTERMEDIO		ALUMNO	A	NO	MET NUM	5879.00	8492.00	11104.00	13064.00	13064.00	5879.00	8492.00	11104.00	13064.00	13064.00	8638.00	12196.00	0.00	0.00
EVALUACIÓN CUALITATIVA					DEN											8638.00	12196.00	0.00	143.61%

SE LOGRÓ AVANZAR UN 144% DE CUMPLIMIENTO DE LA META ESTABLECIDA PARA EL TRIMESTRE, GRACIAS AL SEGUIMIENTO QUE SE DIO A LAS DIFERENTES ESTRATEGIAS QUE SE IMPLEMENTARON EN LAS DISTINTAS COORDINACIONES DE ZONA.

ATENCIÓN A GRUPOS EN SITUACIÓN DE VULNERABILIDAD, GRUPOS EN SITUACIÓN DE RIESGO, GRUPOS EN SITUACIÓN DE ATENCIÓN EN PLAZAS COMUNITARIAS, CERTIFICACIÓN CONEVT, SESORIA ESPECIALIZADA

SE CONTINUARÁ DANDO SEGUIMIENTO PUNTUAL A TODOS LOS PROGRAMAS Y ESTRATEGIAS

GOBIERNO DEL ESTADO DE SONORA

INFORME DE AVANCE PROGRAMÁTICO 2019 POR INDICADOR

TRIMESTRE:
SEGUNDO



DEPENDENCIA / ENTIDAD	INSTITUTO SONORENSE DE EDUCACIÓN PARA LOS ADULTOS													
UNIDAD ADMINISTRATIVA	DIRECCIÓN GENERAL													
CLAVE PROGRAMÁTICA	40885001002908E405E14040A1													
NOMBRE DEL INDICADOR	USUARIOS EN CONCLUSIÓN DE NIVEL INTERMEDIO													
DESCRIPCIÓN	ADULTOS QUE CONCLUYEN EDUCACIÓN PRIMARIA													
	ADULTOS QUE CONCLUYEN EL NIVEL INTERMEDIO O PRIMARIA ABSOLUTO													
MÉTODO DE CÁLCULO	REPORTES INSTITUCIONALES DEL SISTEMA AUTOMATIZADO DE SEGUIMIENTO Y ACREDITACIÓN													
TIPO DE CÁLCULO	ASCENDENTE													
FUENTE DE VERIFICACIÓN	SENTIDO DEL INDICADOR													
SENTIDO DEL INDICADOR	ASCENDENTE													
DATOS	PROGRAMADO ORIGINAL						MODIFICADO						% DE AVANCE TRIMESTRAL	
	PRIMERO	SEGUNDO	TERCERO	CUARTO	ANUAL	PRIMERO	SEGUNDO	TERCERO	CUARTO	ANUAL	PRIMERO	SEGUNDO		TERCERO
META	1323.00	3056.00	2727.00	2300.00	9406.00	1323.00	3056.00	2727.00	2300.00	9406.00	1270.00	3375.00	0.00	0.00
NUMERADOR	1323.00	3056.00	2727.00	2300.00	9406.00	1323.00	3056.00	2727.00	2300.00	9406.00	1270.00	3375.00	0.00	0.00
DENOMINADOR														


EVALUACIÓN CUALITATIVA

EN ESTE NIVEL SE OBTUVO EL 110% DE AVANCE COMO CONSECUENCIA DEL PROCESO DE EVALUACIÓN Y SEGUIMIENTO QUE SE REALIZA DESDE LA DIRECCIÓN GENERAL, MEDIANTE LA IMPLEMENTACIÓN DEL MODELO DE EVALUACIÓN INSTITUCIONAL DEL GOBIERNO DEL ESTADO DE SONORA (MIEIS) QUE SE ADECUA AL ESTADO COMO ESTRATEGIA PREVENTIVA QUE SE APLICA CADA MES Y AL CIERRE DE CADA TRIMESTRE, LO QUE HA PROMOVIDO EL TRABAJO EN EQUIPO, LA COMUNICACIÓN INTERNA, EL SEGUIMIENTO DE ESTRATEGIAS Y POR ENDE EL INVOLUCRAMIENTO DE TODAS LAS ÁREAS CON UN OBJETIVO COMÚN, ADEMÁS SE LLEVARON A CABO REUNIONES DE BALANCE OPERATIVO EN LAS DIFERENTES COORDINACIONES DE ZONA DEL ESTADO, ATENCIÓN Y SEGUIMIENTO A GRUPOS EN SITUACIÓN DE VULNERABILIDAD.

DEPENDENCIA / ENTIDAD	INSTITUTO SONORENSE DE EDUCACIÓN PARA LOS ADULTOS													
UNIDAD ADMINISTRATIVA	DIRECCIÓN GENERAL													
CLAVE PROGRAMÁTICA	40885001002902E405E14105A1													
NOMBRE DEL INDICADOR	EXÁMENES SOLICITADOS													
DESCRIPCIÓN	EXÁMENES SOLICITADOS POR LOS USUARIOS EN PREPARATORIA ABIERTA													
	TOTAL DE EXÁMENES QUE SOLICITAN LOS ESTUDIANTES DE PREPARATORIA ABIERTA													
MÉTODO DE CÁLCULO	ABSOLUTO													
TIPO DE CÁLCULO	REPORTES EXTERNOS DEL SISTEMA INTEGRAL PARA LA OPERACIÓN DE SISTEMAS ABIERTOS Y A CONSTANTE													
FUENTE DE VERIFICACIÓN	SENTIDO DEL INDICADOR													
SENTIDO DEL INDICADOR	CONSTANTE													
DATOS	PROGRAMADO ORIGINAL						MODIFICADO						% DE AVANCE TRIMESTRAL	
	PRIMERO	SEGUNDO	TERCERO	CUARTO	ANUAL	PRIMERO	SEGUNDO	TERCERO	CUARTO	ANUAL	PRIMERO	SEGUNDO		TERCERO
META	25242.00	23960.00	22702.00	22847.00	94751.00	25242.00	23960.00	22702.00	22847.00	94751.00	27067.00	19023.00	0.00	0.00
NUMERADOR	25242.00	23960.00	22702.00	22847.00	94751.00	25242.00	23960.00	22702.00	22847.00	94751.00	27067.00	19023.00	0.00	0.00
DENOMINADOR														

EVALUACIÓN CUALITATIVA

CONSIDERANDO LA APERTURA GENERALIZADA DEL NUEVO MODELO EDUCATIVO NUIPES, UNA VEZ REALIZADO EL PILOTAJE A PARTIR DEL MES DE ABRIL SE INTEGRARON CADA UNA DE LAS COORDINACIONES DE ZONA EN LA ATENCIÓN DIRECTA POR IMPLEMENTAR EL NÚMERO DE UNIDADES OPERATIVAS Y EL NÚMERO DE USUARIOS INTERESADOS EN INSCRIBIRSE.




Gobierno del
Estado de Sonora

GOBIERNO DEL ESTADO DE SONORA
INFORME DE AVANCE PROGRAMÁTICO 2019 POR INDICADOR

TRIMESTRE:
SEGUNDO

DEPENDENCIA / ENTIDAD		INSTITUTO SONORENSE DE EDUCACIÓN PARA LOS ADULTOS													
UNIDAD ADMINISTRATIVA		DIRECCIÓN GENERAL													
CLAVE PROGRAMÁTICA		40885001002505E405E14287A1													
NOMBRE DEL INDICADOR		ÍNDICE DE CALIDAD EN LOS INFORMES SOBRE EL GASTO FEDERALIZADO													
DESCRIPCIÓN		MIDE LA CALIDAD DE LA INSCRIPCIÓN REPORTADA POR LA ENTIDAD EN LOS INFORMES TRIMESTRALES SOBRE EL EJERCICIO, DESTINO Y RESULTADOS OBTENIDOS DE LOS RECURSOS FEDERALIZADOS A TRAVÉS DEL SISTEMA DE FORMATO ÚNICO (SFU) DEL PORTAL APPLICATIVO DE LA SECRETARÍA DE HACIENDA (PASH)													
MÉTODO DE CÁLCULO		I.C. GF = (0.4*AF) + (0.2*IND) + (0.4*GPP) DONDE: AF = NUMERO DE FONDOS REPORTADOS EN NIVEL ABSOLUTO													
FUENTE DE VERIFICACIÓN		REPORTE PUBLICADO POR LA DIRECCIÓN GENERAL DE PLANEACIÓN Y EVALUACIÓN DE LA ASCENDENTE													
SENTIDO DEL INDICADOR		ASCENDENTE													
DATOS	PRIMERO	PROGRAMADO ORIGINAL				MODIFICADO				REALIZADO				% DE AVANCE TRIMESTRAL	
		SEGUNDO	TERCERO	CUARTO	ANUAL	PRIMERO	SEGUNDO	TERCERO	CUARTO	ANUAL	PRIMERO	SEGUNDO	TERCERO		CUARTO
META	100.00	100.00	100.00	100.00	100.00	100.00	100.00	100.00	100.00	100.00	100.00	100.00	100.00	100.00	0.00
NUMERADOR	100.00	100.00	100.00	100.00	100.00	100.00	100.00	100.00	100.00	100.00	100.00	100.00	100.00	100.00	0.00
DENOMINADOR															100.00%
EVALUACIÓN CUALITATIVA															
SE REPORTE EL MONTO TOTAL DE LO MINISTRADO															
DEPENDENCIA / ENTIDAD		INSTITUTO SONORENSE DE EDUCACIÓN PARA LOS ADULTOS													
UNIDAD ADMINISTRATIVA		DIRECCIÓN GENERAL													
CLAVE PROGRAMÁTICA		40885001002505E405E14040A1													
NOMBRE DEL INDICADOR		USUARIOS EN CONCLUSIÓN DE NIVEL AVANZADO													
DESCRIPCIÓN		ADULTOS QUE TERMINAN LA SECUNDARIA													
MÉTODO DE CÁLCULO		ADULTOS QUE TERMINAN EL NIVEL AVANZADO													
TIPO DE CÁLCULO		ABSOLUTO													
FUENTE DE VERIFICACIÓN		REPORTES DEL SISTEMA AUTOMATIZADO DE SEGUIMIENTO Y ACREDITACIÓN Y DEL SISTEMA DE ASCENDENTE													
SENTIDO DEL INDICADOR		ASCENDENTE													
DATOS	PRIMERO	PROGRAMADO ORIGINAL				MODIFICADO				REALIZADO				% DE AVANCE TRIMESTRAL	
		SEGUNDO	TERCERO	CUARTO	ANUAL	PRIMERO	SEGUNDO	TERCERO	CUARTO	ANUAL	PRIMERO	SEGUNDO	TERCERO		CUARTO
META	2228.00	5158.00	4602.00	3879.00	15885.00	2226.00	5158.00	4602.00	3879.00	15885.00	2217.00	5529.00	4602.00	3879.00	0.00
NUMERADOR	2228.00	5158.00	4602.00	3879.00	15885.00	2226.00	5158.00	4602.00	3879.00	15885.00	2217.00	5529.00	4602.00	3879.00	0.00
DENOMINADOR															107.19%

EVALUACIÓN CUALITATIVA
EN ESTE NIVEL SE OBTUVO EL 107% DE AVANCE COMO CONSECUENCIA DEL PROCESO DE EVALUACIÓN Y SEGUIMIENTO QUE SE REALIZA DESDE LA DIRECCIÓN GENERAL, MEDIANTE LA IMPLEMENTACIÓN DEL MODELO DE EVALUACIÓN INSTITUCIONAL (MEI) MODELO SONORA (MIES) QUE SE ADECUÓ AL ESTADO COMO ESTRATEGIA PREVENTIVA QUE SE APLICA CADA MES Y AL CIERRE DE CADA TRIMESTRE, LO QUE HA PROMOVIDO EL TRABAJO EN EQUIPO LA COMUNICACIÓN INTERNA, EL SEGUIMIENTO DE LOS TRÁMITES POR ENDE EL INVOLUCRAMIENTO DE TODAS LAS ÁREAS CON UN OBJETIVO COMÚN, ADEMÁS SE LLEVARON A CABO REUNIONES DE BALANCE OPERATIVO EN LAS DIFERENTES COORDINACIONES DE ZONA DEL ESTADO, ATENCIÓN Y SEGUIMIENTO A GRUPOS EN SITUACIÓN DE VULNERABILIDAD.



Gobierno del Estado de Sonora

Gobierno del Estado de Sonora

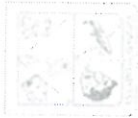
INFORME DE AVANCE PROGRAMÁTICO 2019 POR INDICADOR

TRIMESTRE:
SEGUNDO

DEPENDENCIA / ENTIDAD	INSTITUTO SONorenSE DE EDUCACIÓN PARA LOS ADULTOS											NO	GESTIÓN		
UNIDAD ADMINISTRATIVA	DIRECCIÓN GENERAL											NO	GESTIÓN		
CLAVE PROGRAMÁTICA	40885001002505E405E14287A1											NO	GESTIÓN		
NOMBRE DEL INDICADOR	PORCENTAJE DE CUMPLIMIENTO DE LAS OBLIGACIONES DE TRANSPARENCIA DE LOS SUJETOS											NO	GESTIÓN		
DESCRIPCIÓN	RESULTADO DE LA EVALUACIÓN TRIMESTRAL REALIZADA POR LA SECRETARÍA DE LA CONTABILIDAD GENERAL											CALIDAD			
	MÉTODO DE CÁLCULO											PORCENTAJE DE CUMPLIMIENTO DE LA INFORMACIÓN			
	TIPO DE CÁLCULO											PORCENTAJE			
FUENTE DE VERIFICACIÓN	ABSOLUTO											PORCENTAJE			
SENTIDO DEL INDICADOR	ASCENDENTE											PORCENTAJE			
DATOS	PROGRAMADO ORIGINAL											REALIZADO			% DE AVANCE TRIMESTRAL
	PRIMERO	SEGUNDO	TERCERO	CUARTO	ANUAL	PRIMERO	SEGUNDO	TERCERO	CUARTO	ANUAL	PRIMERO	SEGUNDO	TERCERO	CUARTO	
	100.00	100.00	100.00	100.00	100.00	100.00	100.00	100.00	100.00	100.00	100.00	100.00	100.00	0.00	
	100.00	100.00	100.00	100.00	100.00	100.00	100.00	100.00	100.00	100.00	100.00	100.00	100.00	0.00	
EVALUACIÓN CUALITATIVA															
SE CUMPLIÓ CON LA INFORMACIÓN OBLIGATORIA															
DEPENDENCIA / ENTIDAD	INSTITUTO SONorenSE DE EDUCACIÓN PARA LOS ADULTOS											NO	ESTRATÉGICO		
UNIDAD ADMINISTRATIVA	DIRECCIÓN GENERAL											NO	ESTRATÉGICO		
CLAVE PROGRAMÁTICA	40885001002505E405E14040A1											NO	ESTRATÉGICO		
NOMBRE DEL INDICADOR	ADULTOS ATENDIDOS EN NIVEL INICIAL											NO	ESTRATÉGICO		
DESCRIPCIÓN	POBLACIÓN QUE SOLICITE LOS SERVICIOS DE ALFABETIZACIÓN											EFICACIA			
	MÉTODO DE CÁLCULO											ADULTOS ATENDIDOS EN NIVEL INICIAL			
	TIPO DE CÁLCULO											ALUMNO			
FUENTE DE VERIFICACIÓN	REPORTES INSTITUCIONALES DE SISTEMA AUTOMATIZADO DE SEGUIMIENTO Y ACREDITACIÓN											ALUMNO			
SENTIDO DEL INDICADOR	CONSTANTE											ALUMNO			
DATOS	PROGRAMADO ORIGINAL											REALIZADO			% DE AVANCE TRIMESTRAL
	PRIMERO	SEGUNDO	TERCERO	CUARTO	ANUAL	PRIMERO	SEGUNDO	TERCERO	CUARTO	ANUAL	PRIMERO	SEGUNDO	TERCERO	CUARTO	
	3728.00	5385.00	7041.00	8284.00	8284.00	3728.00	5385.00	7041.00	8284.00	8284.00	10556.00	10475.00	0.00	0.00	
	3728.00	5385.00	7041.00	8284.00	8284.00	3728.00	5385.00	7041.00	8284.00	8284.00	10556.00	10475.00	0.00	0.00	

EVALUACIÓN CUALITATIVA

SE LOGRÓ SUPERAR LA META CON EL 195% DE AVANCE YA QUE SE CONTINUA ATENDIENDO LOS LOGROS OBTENIDOS EN EL 2018 EN EL MARCO DE LA ESTRATEGIA NACIONAL DE ALFABETIZACIÓN, CON EL FIN DE QUE LOGREN SALIR DEL REZAGO EDUCATIVO DÁNDOLE PUNTAUAL SEGUIMIENTO MEDIANTE EL MODELO DE EVALUACIÓN INSTITUCIONAL.



Gobierno del
Estado de Sonora

GOBIERNO DEL ESTADO DE SONORA

TRIMESTRE:
SEGUNDO


INFORME DE AVANCE PROGRAMÁTICO 2019 POR INDICADOR

DEPENDENCIA / ENTIDAD UNIDAD ADMINISTRATIVA	INSTITUTO SONORENSE DE EDUCACIÓN PARA LOS ADULTOS										ACUMULABLE TIPO DE INDICADOR	NO GESTIÓN	DIMENSIÓN DEL INDICADOR	VARIACIÓN PORCENTUAL EN EL NÚMERO DE PORCENTAJE		
	DIRECCIÓN GENERAL															
CLAVE PROGRAMÁTICA	40885001002505E405E14287A1										DESCRIPCIÓN DEL NUMERADOR UNIDAD DE MEDIDA DEL NUMERADOR	PRIMERO	SEGUNDO	TERCERO	CUARTO	% DE AVANCE TRIMESTRAL
NOMBRE DEL INDICADOR	PORCENTAJE DE DECREMENTO EN NÚMERO DE OBSERVACIONES DE AUDITORIA AL INFORME DE VARIACIÓN PORCENTUAL EN EL NÚMERO DE OBSERVACIONES DE PARTE DEL INSTITUTO SUPERIOR DE AUDITORIA Y FISCALIZACIÓN DEL ESTADO DE SONORA SOBRE EL INFORME DE CUENTA PÚBLICA DEL EJERCICIO N.2.															
DESCRIPCIÓN	MÉTODO DE CÁLCULO										DESCRIPCIÓN DEL NUMERADOR UNIDAD DE MEDIDA DEL NUMERADOR	PRIMERO	SEGUNDO	TERCERO	CUARTO	% DE AVANCE TRIMESTRAL
	FUENTE DE VERIFICACIÓN															
MÉTODO DE CÁLCULO	ABSOLUTO										DESCRIPCIÓN DEL NUMERADOR UNIDAD DE MEDIDA DEL NUMERADOR	PRIMERO	SEGUNDO	TERCERO	CUARTO	% DE AVANCE TRIMESTRAL
	FUENTE DE VERIFICACIÓN															
FUENTE DE VERIFICACIÓN	SENTIDO DEL INDICADOR										DESCRIPCIÓN DEL NUMERADOR UNIDAD DE MEDIDA DEL NUMERADOR	PRIMERO	SEGUNDO	TERCERO	CUARTO	% DE AVANCE TRIMESTRAL
	ASCENDENTE															
SENTIDO DEL INDICADOR	PROGRAMADO ORIGINAL										DESCRIPCIÓN DEL NUMERADOR UNIDAD DE MEDIDA DEL NUMERADOR	PRIMERO	SEGUNDO	TERCERO	CUARTO	% DE AVANCE TRIMESTRAL
	MODIFICADO															
DATOS	PRIMERO	SEGUNDO	TERCERO	CUARTO	ANUAL	PRIMERO	SEGUNDO	TERCERO	CUARTO	ANUAL	PRIMERO	SEGUNDO	TERCERO	CUARTO	% DE AVANCE TRIMESTRAL	
	META	0.00	0.00	0.00	100.00	100.00	0.00	0.00	0.00	0.00	100.00	0.00	0.00	0.00	0.00	0.00%
NUMERADOR	0.00	0.00	0.00	100.00	100.00	0.00	0.00	0.00	0.00	100.00	0.00	0.00	0.00	0.00	0.00%	
DENOMINADOR																

DEPENDENCIA / ENTIDAD UNIDAD ADMINISTRATIVA	INSTITUTO SONORENSE DE EDUCACIÓN PARA LOS ADULTOS										ACUMULABLE TIPO DE INDICADOR	NO ESTRATÉGICO	DIMENSIÓN DEL INDICADOR	EFICACIA		
	DIRECCIÓN GENERAL															
CLAVE PROGRAMÁTICA	40885001002505E405E14040A1										DESCRIPCIÓN DEL NUMERADOR UNIDAD DE MEDIDA DEL NUMERADOR	PRIMERO	SEGUNDO	TERCERO	CUARTO	% DE AVANCE TRIMESTRAL
NOMBRE DEL INDICADOR	ADULTOS ATENDIDOS EN NIVEL INTERMEDIO															
DESCRIPCIÓN	Población que solicita los servicios de nivel de primaria										DESCRIPCIÓN DEL NUMERADOR UNIDAD DE MEDIDA DEL NUMERADOR	PRIMERO	SEGUNDO	TERCERO	CUARTO	% DE AVANCE TRIMESTRAL
	ADULTOS QUE SON ATENDIDOS EN NIVEL INTERMEDIO O PRIMARIA ACUMULADOS DE ENERO AL ABSOLUTO															
MÉTODO DE CÁLCULO	REPORTE DEL SISTEMA AUTOMATIZADO DE SEGUIMIENTO Y ACREDITACIÓN (SASA)										DESCRIPCIÓN DEL NUMERADOR UNIDAD DE MEDIDA DEL NUMERADOR	PRIMERO	SEGUNDO	TERCERO	CUARTO	% DE AVANCE TRIMESTRAL
	CONSTANTE															
FUENTE DE VERIFICACIÓN	PROGRAMADO ORIGINAL										DESCRIPCIÓN DEL NUMERADOR UNIDAD DE MEDIDA DEL NUMERADOR	PRIMERO	SEGUNDO	TERCERO	CUARTO	% DE AVANCE TRIMESTRAL
	MODIFICADO															
SENTIDO DEL INDICADOR	PRIMERO	SEGUNDO	TERCERO	CUARTO	ANUAL	PRIMERO	SEGUNDO	TERCERO	CUARTO	ANUAL	PRIMERO	SEGUNDO	TERCERO	CUARTO	% DE AVANCE TRIMESTRAL	
	META	5875.00	8462.00	11104.00	13064.00	13064.00	5875.00	8492.00	11104.00	11104.00	13064.00	8638.00	12196.00	0.00	0.00	0.00
NUMERADOR	5875.00	8462.00	11104.00	13064.00	13064.00	5875.00	8492.00	11104.00	11104.00	13064.00	8638.00	12196.00	0.00	0.00	143.61%	
DENOMINADOR																

EVALUACIÓN CUALITATIVA
NO PROGRAMADO

EVALUACIÓN CUALITATIVA
SE LOGRÓ AVANZAR UN 144% DE CUMPLIMIENTO DE LA META ESTABLECIDA PARA EL TRIMESTRE. GRACIAS AL SEGUIMIENTO QUE SE DIÓ A LAS DIFERENTES ESTRATEGIAS QUE SE IMPLEMENTARON EN LAS DISTINTAS COORDINACIONES DE ZONA. ATENCIÓN A:
GRUPOS EN SITUACIÓN DE VULNERABILIDAD
ESTRATEGIA ESTATAL DE INCLUSIÓN AL RESCATE EDUCATIVO
EN PLAZAS COMUNITARIAS
CERTIFICACIÓN CONEVT
ASESORÍA ESPECIALIZADA
SE CONTINUARÁ DANDO SEGUIMIENTO PUNTUAL A TODOS LOS PROGRAMAS Y ESTRATEGIAS.



Gobierno del
Estado de Sonora

GOBIERNO DEL ESTADO DE SONORA
INFORME DE AVANCE PROGRAMÁTICO 2019 POR INDICADOR

TRIMESTRE:
SEGUNDO

DEPENDENCIA / ENTIDAD	INSTITUTO SONorenSE DE EDUCACIÓN PARA LOS ADULTOS													
UNIDAD ADMINISTRATIVA	DIRECCIÓN GENERAL													
CLAVE PROGRAMÁTICA	40885001002505E405E14040A1													
NOMBRE DEL INDICADOR	ADULTOS ATENDIDOS EN NIVEL AVANZADO													
DESCRIPCIÓN	POBLACIÓN QUE SOLICITA LOS SERVICIOS DE NIVEL AVANZADO O SECUNDARIA													
MÉTODO DE CÁLCULO	ADULTOS ATENDIDOS EN NIVEL AVANZADO ACUMULADOS DE ENERO AL PERIODO DE EVALUACIÓN													
TIPO DE CÁLCULO	ABSOLUTO													
FUENTE DE VERIFICACIÓN	REPORTES INSTITUCIONAL DE SISTEMA AUTOMATIZADO DE SEGUIMIENTO Y ACREDITACIÓN (SASA)													
SENTIDO DEL INDICADOR	CONSTANTE													
DATOS	PROGRAMADO ORIGINAL						MODIFICADO						% DE AVANCE TRIMESTRAL	
	PRIMERO	SEGUNDO	TERCERO	CUARTO	ANUAL	PRIMERO	SEGUNDO	TERCERO	CUARTO	ANUAL	PRIMERO	SEGUNDO		TERCERO
META	12887.00	18614.00	24341.00	28637.00	28637.00	12887.00	18614.00	24341.00	28637.00	28637.00	14238.00	18238.00	0.00	0.00
NUMERADOR	12887.00	18614.00	24341.00	28637.00	28637.00	12887.00	18614.00	24341.00	28637.00	28637.00	14238.00	18238.00	0.00	0.00
DENOMINADOR														

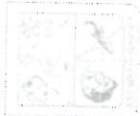
EVALUACIÓN CUALITATIVA

SE LOGRÓ AVANZAR UN 98% DE CUMPLIMIENTO DE LA META ESTABLECIDA PARA EL TRIMESTRE. GRACIAS AL SEGUIMIENTO QUE SE DIÓ A LAS DIFERENTES ESTRATEGIAS QUE SE IMPLEMENTARON EN LAS DISTINTAS COORDINACIONES DE ZONA. ATENCIÓN A GRUPOS EN SITUACIÓN DE VULNERABILIDAD ESTRATEGIA ESTATAL DE INCLUSIÓN AL RESCATE EDUCATIVO EN PLAZAS COMUNITARIAS CERTIFICACIÓN CONEVYT ASESORIA ESPECIALIZADA SE CONTINUARA DANDO SEGUIMIENTO PUNTUAL A TODOS LOS PROGRAMAS Y ESTRATEGIAS.

DEPENDENCIA / ENTIDAD	INSTITUTO SONorenSE DE EDUCACIÓN PARA LOS ADULTOS													
UNIDAD ADMINISTRATIVA	DIRECCIÓN GENERAL													
CLAVE PROGRAMÁTICA	40885001002505E405E14040A1													
NOMBRE DEL INDICADOR	EXAMENES PRESENTADOS													
DESCRIPCIÓN	EXAMENES PRESENTADOS POR LOS USUARIOS DE LOS NIVELES INTERMEDIO Y AVANZADO.													
MÉTODO DE CÁLCULO	EXÁMENES QUE SON PRESENTADOS DE NIVEL INTERMEDIO Y AVANZADO													
TIPO DE CÁLCULO	ABSOLUTO													
FUENTE DE VERIFICACIÓN	REPORTES EXTERNOS DEL SISTEMA AUTOMATIZADO DE SEGUIMIENTO Y ACREDITACIÓN Y DEL													
SENTIDO DEL INDICADOR	CONSTANTE													
DATOS	PROGRAMADO ORIGINAL						MODIFICADO						% DE AVANCE TRIMESTRAL	
	PRIMERO	SEGUNDO	TERCERO	CUARTO	ANUAL	PRIMERO	SEGUNDO	TERCERO	CUARTO	ANUAL	PRIMERO	SEGUNDO		TERCERO
META	31677.00	73316.00	65417.00	55152.00	225562.00	31677.00	73316.00	65417.00	55152.00	225562.00	47060.00	84170.00	0.00	0.00
NUMERADOR	31677.00	73316.00	65417.00	55152.00	225562.00	31677.00	73316.00	65417.00	55152.00	225562.00	47060.00	84170.00	0.00	0.00
DENOMINADOR														

EVALUACIÓN CUALITATIVA

SE LOGRÓ SUPERAR LA META ESTABLECIDA GRACIAS A LA PARTICIPACIÓN DE LAS DIFERENTES FIGURAS SOLIDARIAS QUE LLEVARON A CABO EL PROCESO DE ATENCIÓN A LOS USUARIOS, TANTO EN LAS PLAZAS COMUNITARIAS COMO EN LAS DIFERENTES SEDES DE APLICACIONES. ADEMÁS, TAMBIÉN SE TRABAJO EN LA REACTIVACIÓN DE EDUCANDOS, Y LA PROMOCIÓN DE LA APLICACIÓN DEL PROGRAMA DE CERTIFICACIÓN (PEC)



Gobierno del
Estado de Sonora

GOBIERNO DEL ESTADO DE SONORA

TRIMESTRE:
SEGUNDO

INFORME DE AVANCE PROGRAMÁTICO 2019 POR INDICADOR

DEPENDENCIA / ENTIDAD	INSTITUTO SONorenSE DE EDUCACIÓN PARA LOS ADULTOS													
UNIDAD ADMINISTRATIVA	DIRECCIÓN GENERAL													
CLAVE PROGRAMÁTICA	40885001002505E405E14040A1													
NOMBRE DEL INDICADOR	EXÁMENES ACREDITADOS													
DESCRIPCIÓN	EXÁMENES ACREDITADOS DE LOS PRESENTADOS EN INTERMEDIO Y AVANZADO													
MÉTODO DE CÁLCULO	EXÁMENES QUE SON ACREDITADOS DE INTERMEDIO Y AVANZADO. (PRIMARIA Y SECUNDARIA)													
TIPO DE CÁLCULO	ABSOLUTO													
FUENTE DE VERIFICACIÓN	REPORTES EXTERNOS DEL SISTEMA AUTOMATIZADO DE SEGUIMIENTO Y ACREDITACIÓN (SASA) Y ASCENDENTE													
SENTIDO DEL INDICADOR	ASCENDENTE													
DATOS	PROGRAMADO ORIGINAL						MODIFICADO						% DE AVANCE TRIMESTRAL	
	PRIMERO	SEGUNDO	TERCERO	CUARTO	ANUAL	PRIMERO	SEGUNDO	TERCERO	CUARTO	ANUAL	PRIMERO	SEGUNDO		TERCERO
META	26926.00	62318.00	56604.00	46979.00	191727.00	26926.00	62318.00	56604.00	46979.00	191727.00	44631.00	79113.00	0.00	0.00
NUMERADOR	26926.00	62318.00	56604.00	46979.00	191727.00	26926.00	62318.00	56604.00	46979.00	191727.00	44631.00	79113.00	0.00	0.00
DENOMINADOR														
EVALUACIÓN CUALITATIVA														
SE LOGRÓ SUPERAR LA META ESTABLECIDA GRACIAS A LA ATENCIÓN Y REFORZAMIENTO DE MÓDULOS QUE SE LE BRINDÓ AL EDUCANDO, ASÍ MISMO AL PROGRAMA DE ASESORÍAS ESPECIALIZADAS QUE SE LLEVA A CABO EN PLAZAS COMUNITARIAS SELECCIONADAS PARA ELLO, FORMACIÓN DE CONTINUA DE ASESORES EDUCATIVOS, SEGUIMIENTO PERMANENTE A LA ATENCIÓN EDUCATIVA DEL USUARIO Y EN CONSECUENCIA DE QUE SE SUPERÓ LA META DE EXÁMENES PRESENTADOS.														



Gobierno del Estado de Sonora

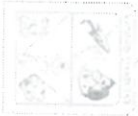
GOBIERNO DEL ESTADO DE SONORA

ETCA-III-04

TRIMESTRE: SEGUNDO

INFORME DE AVANCE PROGRAMÁTICO 2019

CLAVE	NOMBRE DEL INDICADOR	UNID. MEDIDA	TIPO META	VAL. ACUM.	DATOS				PROGRAMADO ORIGINAL				MODIFICADO				REALIZADO				% DE AVANCE TRIMESTRAL					
					PRIMERO	SEGUNDO	TERCERO	CUARTO	ANUAL	PRIMERO	SEGUNDO	TERCERO	CUARTO	ANUAL	PRIMERO	SEGUNDO	TERCERO	CUARTO	ANUAL	PRIMERO		SEGUNDO	TERCERO	CUARTO		
	ADULTOS ATENDIDOS EN NIVEL AVANZADO	ALUMNO	A	NO MET	12887.00	18614.00	24141.00	28637.00	28637.00	28637.00	12887.00	18614.00	24141.00	28637.00	28637.00	12887.00	18614.00	24141.00	28637.00	28637.00	18614.00	0.00	0.00	0.00	0.00	97.59%
				NUM	12887.00	18614.00	24141.00	28637.00	28637.00	28637.00	12887.00	18614.00	24141.00	28637.00	28637.00	12887.00	18614.00	24141.00	28637.00	28637.00	18614.00	0.00	0.00	0.00	0.00	
				DEN																						
EVALUACIÓN CUALITATIVA																										
SE LOGRÓ AVANZAR UN 98% DE CUMPLIMIENTO DE LA META ESTABLECIDA PARA EL TRIMESTRE, GRACIAS AL SEGUIMIENTO QUE SE DIO A LAS DIFERENTES ESTRATEGIAS QUE SE IMPLEMENTARON EN LAS DISTINTAS COORDINACIONES DE ZONA																										
ATENCIÓN A GRUPOS EN SITUACIÓN DE VULNERABILIDAD																										
ESTRATEGIA ESTATAL DE INCLUSIÓN AL RESCATE EDUCATIVO																										
SE CONTINUARÁ CON LOS SEGUIMIENTOS Y MONITOREOS																										
CERTIFICACIÓN CONEVT																										
ASESORIA ESPECIALIZADA																										
SE CONTINUARÁ DANDO SEGUIMIENTO PUNTUAL A TODOS LOS PROGRAMAS Y ESTRATEGIAS.																										
	EXAMENES PRESENTADOS	EVALUACIÓN	A	SI	31677.00	73316.00	65417.00	55152.00	225562.00	31677.00	73316.00	65417.00	55152.00	225562.00	31677.00	73316.00	65417.00	55152.00	225562.00	47060.00	84170.00	0.00	0.00	0.00	0.00	114.80%
				NUM	31677.00	73316.00	65417.00	55152.00	225562.00	31677.00	73316.00	65417.00	55152.00	225562.00	31677.00	73316.00	65417.00	55152.00	225562.00	47060.00	84170.00	0.00	0.00	0.00	0.00	
				DEN																						
EVALUACIÓN CUALITATIVA																										
SE LOGRÓ SUPERAR LA META ESTABLECIDA GRACIAS A LA PARTICIPACIÓN DE LAS DIFERENTES FIGURAS SOLIDARIAS QUE LLEVARON A CABO EL PROCESO DE ATENCIÓN A LOS USUARIOS, TANTO EN LAS PLAZAS COMUNITARIAS COMO EN LAS DIFERENTES SEDES DE APLICACIONES, ADEMÁS, TAMBIÉN SE TRABAJÓ EN LA REACTIVACIÓN DE EDUCADOS, Y LA PROMOCIÓN DE LA APLICACIÓN DEL PROGRAMA DE CERTIFICACIÓN (PEC)																										
	EXAMENES ACREDITADOS	EVALUACIÓN	A	SI	26926.00	62318.00	55604.00	46879.00	191727.00	26926.00	62318.00	55604.00	46879.00	191727.00	26926.00	62318.00	55604.00	46879.00	191727.00	44631.00	79113.00	0.00	0.00	0.00	0.00	126.65%
				NUM	26926.00	62318.00	55604.00	46879.00	191727.00	26926.00	62318.00	55604.00	46879.00	191727.00	26926.00	62318.00	55604.00	46879.00	191727.00	44631.00	79113.00	0.00	0.00	0.00	0.00	
				DEN																						
EVALUACIÓN CUALITATIVA																										
SE LOGRÓ SUPERAR LA META ESTABLECIDA GRACIAS A LA ATENCIÓN Y REFORZAMIENTO DE ALUMNOS QUE SE LE BRINDÓ AL EDUCANDO, ASÍ MISMO AL PROGRAMA DE ASESORIAS ESPECIALIZADAS QUE SE LLEVA A CABO EN PLAZAS COMUNITARIAS SELECCIONADAS PARALELO, FORMACIÓN DE CONTINUA DE ASESORES EDUCATIVOS, SEGUIMIENTO PERMANENTE A LA ATENCIÓN EDUCATIVA DEL USUARIO Y EN CONSECUENCIA DE QUE SE SUPERÓ LA META DE EXAMENES PRESENTADOS.																										




Gobierno del
Estado de Sonora

GOBIERNO DEL ESTADO DE SONORA

TRIMESTRE:
SEGUNDO

INFORME DE AVANCE PROGRAMÁTICO 2019 POR INDICADOR

DEPENDENCIA / ENTIDAD	INSTITUTO SONORENSE DE EDUCACIÓN PARA LOS ADULTOS																				
UNIDAD ADMINISTRATIVA	DIRECCIÓN GENERAL																				
CLAVE PROGRAMÁTICA	40885001002505E405E14040A1																				
NOMBRE DEL INDICADOR	USUARIOS EN CONCLUSIÓN DE NIVEL INICIAL																				
DESCRIPCIÓN	ADULTOS QUE SE ALFABETIZAN																				
	ADULTOS QUE SE ALFABETIZAN O TERMINAN EL NIVEL INICIAL																				
MÉTODO DE CÁLCULO	ABSOLUTO																				
TIPO DE CÁLCULO	REPORTES INSTITUCIONALES DEL SISTEMA AUTOMATIZADO DE SEGUIMIENTO Y ACREDITACIÓN																				
FUENTE DE VERIFICACIÓN	ASCENDENTE																				
SENTIDO DEL INDICADOR	PROGRAMADO ORIGINAL																				
DATOS	PRIMERO			SEGUNDO			TERCERO			CUARTO			ANUAL			REALIZADO			% DE AVANCE TRIMESTRAL		
	PRIMERO	SEGUNDO	TERCERO	SEGUNDO	PRIMERO	SEGUNDO	TERCERO	CUARTO	PRIMERO	SEGUNDO	TERCERO	CUARTO	ANUAL	PRIMERO	SEGUNDO	TERCERO	CUARTO	SEGUNDO	TERCERO	CUARTO	% DE AVANCE TRIMESTRAL
META	524.00	1215.00	1084.00	1215.00	524.00	1215.00	1084.00	905.00	524.00	1215.00	1084.00	905.00	3728.00	848.00	1326.00	0.00	0.00	1326.00	0.00	0.00	109.13%
NUMERADOR	524.00	1215.00	1084.00	1215.00	524.00	1215.00	1084.00	905.00	524.00	1215.00	1084.00	905.00	3728.00	848.00	1326.00	0.00	0.00	1326.00	0.00	0.00	109.13%
DENOMINADOR																					
EVALUACIÓN CUALITATIVA																					
EN ESTE NIVEL SE OBTUVO EL 108% DE AVANCE COMO CONSECUENCIA DEL PROCESO DE EVALUACIÓN Y SEGUIMIENTO QUE SE REALIZA DESDE LA DIRECCIÓN GENERAL MEDIANTE LA IMPLEMENTACIÓN DEL MODELO DE EVALUACIÓN INSTITUCIONAL (MIEI), MODELO SONORA (MIES) QUE SE ADECUÓ AL ESTADO COMO ESTRATEGIA PREVENTIVA QUE SE APLICA CADA MES Y AL CIERRE DE CADA TRIMESTRE, LO QUE HA PROMOVIDO EL TRABAJO EN EQUIPO LA COMUNICACIÓN INTERNA Y EL SEGUIMIENTO DE ESTRATEGIAS Y POR ENDE EL INVOLUCRAMIENTO DE TODAS LAS ÁREAS CON UN OBJETIVO COMÚN, ADEMÁS SE LLEVARON A CABO REUNIONES DE BALANCE OPERATIVO EN LAS DIFERENTES COORDINACIONES DE ZONA DEL ESTADO, ATENCIÓN Y SEGUIMIENTO A GRUPOS EN SITUACIÓN DE VULNERABILIDAD.																					
DEPENDENCIA / ENTIDAD	INSTITUTO SONORENSE DE EDUCACIÓN PARA LOS ADULTOS																				
UNIDAD ADMINISTRATIVA	DIRECCIÓN GENERAL																				
CLAVE PROGRAMÁTICA	40885001002502E405E14105A1																				
NOMBRE DEL INDICADOR	ADULTOS INSCRITOS EN PREPARATORIA																				
DESCRIPCIÓN	ATENDER A LA POBLACIÓN QUE SOLICITE LOS SERVICIOS DE PREPARATORIA EN LA MODALIDAD ABIERTA																				
	ADULTOS INSCRITOS EN PREPARATORIA / META DE ADULTOS INSCRITOS EN PREPARATORIA * 100																				
MÉTODO DE CÁLCULO	ABSOLUTO																				
TIPO DE CÁLCULO	REPORTES EXTERNOS DEL SIOSAD																				
FUENTE DE VERIFICACIÓN	ASCENDENTE																				
SENTIDO DEL INDICADOR	PROGRAMADO ORIGINAL																				
DATOS	PRIMERO			SEGUNDO			TERCERO			CUARTO			ANUAL			REALIZADO			% DE AVANCE TRIMESTRAL		
	PRIMERO	SEGUNDO	TERCERO	SEGUNDO	PRIMERO	SEGUNDO	TERCERO	CUARTO	PRIMERO	SEGUNDO	TERCERO	CUARTO	ANUAL	PRIMERO	SEGUNDO	TERCERO	CUARTO	SEGUNDO	TERCERO	CUARTO	% DE AVANCE TRIMESTRAL
META	2843.00	1586.00	2028.00	1586.00	2843.00	2028.00	1454.00	1586.00	2843.00	1586.00	2028.00	1454.00	7911.00	2122.00	1586.00	0.00	0.00	1586.00	0.00	0.00	98.67%
NUMERADOR	2843.00	1586.00	2028.00	1586.00	2843.00	2028.00	1454.00	1586.00	2843.00	1586.00	2028.00	1454.00	7911.00	2122.00	1586.00	0.00	0.00	1586.00	0.00	0.00	98.67%
DENOMINADOR																					
EVALUACIÓN CUALITATIVA																					
CONSIDERANDO LA APERTURA GENERALIZADA DEL NUEVO MODELO EDUCATIVO NUPLES, UNA VEZ REALIZADO EL PILOTAJE, A PARTIR DEL MES DE ABRIL SE INTEGRARON CADA UNA DE LAS COORDINACIONES DE ZONA EN LA ATENCIÓN DIRECTA POR IMPLEMENTAR EL NÚMERO DE UNIDADES OPERATIVAS Y EL NÚMERO DE USUARIOS INTERESADOS EN INSCRIBIRSE.																					



Gobierno del
Estado de Sonora

GOBIERNO DEL ESTADO DE SONORA
INFORME DE AVANCE PROGRAMÁTICO 2019 POR INDICADOR

TRIMESTRE:
SEGUNDO

DEPENDENCIA / ENTIDAD UNIDAD ADMINISTRATIVA	INSTITUTO SONORENSE DE EDUCACIÓN PARA LOS ADULTOS															
CLAVE PROGRAMÁTICA	DIRECCIÓN GENERAL 40885001002505E405E14280A1															
NOMBRE DEL INDICADOR	PROPORCIÓN DE AUDITORIAS REALIZADAS															
DESCRIPCIÓN	CUMPLIMIENTO DEL PROGRAMA ANUAL DE AUDITORIAS DEL ORGANISMO INTERNO DE CONTROL															
MÉTODO DE CÁLCULO	NÚMERO DE AUDITORIAS REALIZADAS/NÚMERO DE AUDITORIAS PROGRAMADAS															
TIPO DE CÁLCULO	ABSOLUTO															
FUENTE DE VERIFICACIÓN	OFICIO DE ENVÍO DE INFORMES A LA DIRECCIÓN GENERAL DEL ISEA, A CARGO DEL															
SENTIDO DEL INDICADOR	ASCENDENTE															
DATOS	PROGRAMADO ORIGINAL						MODIFICADO						% DE AVANCE TRIMESTRAL			
	PRIMERO	SEGUNDO	TERCERO	CUARTO	ANUAL		PRIMERO	SEGUNDO	TERCERO	CUARTO	ANUAL	PRIMERO		SEGUNDO	TERCERO	CUARTO
META	2.00	1.00	2.00	1.00	6.00		2.00	1.00	2.00		6.00	2.00	1.00	2.00	6.00	0.00
NUMERADOR	2.00	1.00	2.00	1.00	6.00		2.00	1.00	2.00		6.00	2.00	1.00	2.00	6.00	0.00
DENOMINADOR																100.00%
EVALUACIÓN CUALITATIVA																
SE CUMPLIÓ CON LA REALIZACIÓN DE LA AUDITORIA PROGRAMADA PARA EL TRIMESTRE																
DEPENDENCIA / ENTIDAD UNIDAD ADMINISTRATIVA	INSTITUTO SONORENSE DE EDUCACIÓN PARA LOS ADULTOS															
CLAVE PROGRAMÁTICA	DIRECCIÓN GENERAL 40885001002505E405E14287A1															
NOMBRE DEL INDICADOR	ÍNDICE DE CALIDAD EN LOS INFORMES TRIMESTRALES															
DESCRIPCIÓN	MIDE LA CALIDAD DE LA INFORMACIÓN REPORTADA POR LA ENTIDAD EN LOS INFORMES TRIMESTRALES DE AVANCE FÍSICO-FINANCIERO REMITIDOS A LA SECRETARÍA DE HACIENDA, CALCULADO POR LA DIRECCIÓN GENERAL DE PLANEACIÓN Y EVALUACIÓN.															
MÉTODO DE CÁLCULO	$IC = (0.25T) + (0.25I(ONT)) + (0.25I(PRE)) + (0.25I(PROG))$ DONDE: T = VALOR MAYOR ENTRE 0 Y 1 - ABSOLUTO															
TIPO DE CÁLCULO	ABSOLUTO															
FUENTE DE VERIFICACIÓN	REPORTE PUBLICADO POR LA DIRECCIÓN GENERAL DE PLANEACIÓN Y EVALUACIÓN DE LA															
SENTIDO DEL INDICADOR	ASCENDENTE															
DATOS	PROGRAMADO ORIGINAL						MODIFICADO						% DE AVANCE TRIMESTRAL			
	PRIMERO	SEGUNDO	TERCERO	CUARTO	ANUAL		PRIMERO	SEGUNDO	TERCERO	CUARTO	ANUAL	PRIMERO		SEGUNDO	TERCERO	CUARTO
META	100.00	100.00	100.00	100.00	100.00		100.00	100.00	100.00		100.00	100.00	100.00	100.00	100.00	0.00
NUMERADOR	100.00	100.00	100.00	100.00	100.00		100.00	100.00	100.00		100.00	100.00	100.00	100.00	100.00	0.00
DENOMINADOR																100.00%
EVALUACIÓN CUALITATIVA																
SE LOGRÓ MEJORAR LA CALIFICACIÓN EN EL INDICADOR																

Dependencia y/o Entidad: INSTITUTO SONorenSE DE EDUCACIÓN PARA LOS ADULTOS
Programa Presupuestario: E405E14 EDUCACIÓN PARA ADULTOS CON IGUALDAD
Eje del PED: EJE 4: TODOS LOS SONORENSES TODAS LAS OPORTUNIDADES
Reto del PED: RETO 5: ACTIVAR LA PARTICIPACION SOCIAL DE LA CIUDADANIA, ESTUDIANTES, PERSONAL DOCENTE, MADRES Y PADRES DE FAMILIA, SECTOR PRIVADO Y PUBLICO CON EL OBJETO DE ESTABLECER SOLUCIONES INTEGRALES PARA LA EDUCACIÓN DE LAS Y LOS SONORENSES
Beneficiarios: JOVENES Y ADULTOS MAYORES DEL ESTADO DE SONORA

FIN	PROPÓSITO	COMPONENTES	Indicadores					Línea base		Meta Anual 2019	Medios de verificación (Fuentes)	Supuestos	Avance al período % de Avance
			Resumen narrativo (Objetos)	Nombre	Fórmula	Sentido	Unidad de medida	Frecuencia	Valor 2016				
	Contribuir a disminuir el rezago educativo de la población sonorense mediante la prestación de servicios educativos a la población de 15 años o más		Índice de rezago educativo	Indice de rezago educativo	$(\text{Población de 15 años y más que no concluyó la educación básica} / \text{Total de la población de 15 años y más}) \times 100$	Descendente	Porcentaje	Cada 5 años	28.8%	24.5%	INEGI http://www.beca.inegi.org.mx/a/poblacion/indicadores/indicadores	Se mantiene la tendencia en la demanda del servicio	
	Población de 15 años o más en situación de rezago educativo recibe servicios educativos en los diferentes niveles		Porcentaje de adultos atendidos en función de la población en rezago	Porcentaje de adultos atendidos en diferentes niveles educativos en los diferentes niveles de la población en situación de rezago en el estado *100	$\text{Población de 15 años o más atendidos con los servicios educativos en los diferentes niveles} / \text{Total de la población en situación de rezago en el estado} \times 100$	Ascendente	Porcentaje	Anual	9.81%	Estadísticas publicadas por el Instituto Nacional de Estadística para los Adultos (INEA) en el sitio http://www.inea.gob.mx/ineanu	Se mantiene la tendencia en la demanda del servicio		
	C1 Adulto que concluye nivel Primaria		Porcentaje de adultos que concluyen nivel primaria	Porcentaje de adultos que concluyen nivel primaria	$\text{Número de adultos que concluyen nivel primaria} / \text{Número de adultos atendidos en nivel primaria} \times 100$	Ascendente	Porcentaje	Trimestral	(20226/1420)*100=144.11%	(9 4066/4087)*100=100%	Estadísticas publicadas por el Instituto Nacional de Estadística para los Adultos (INEA) en el sitio http://www.inea.gob.mx/ineanu	Se mantiene la tendencia en la demanda del servicio	46.5
	C2 Adulto que concluye nivel Secundaria		Porcentaje de adultos que concluyen nivel secundaria	Porcentaje de adultos que concluyen nivel secundaria	$\text{Número de adultos que concluyen nivel secundaria} / \text{Número de adultos atendidos en nivel secundaria} \times 100$	Ascendente	Porcentaje	Trimestral	(23292/4909)*100=47.03%	(15 265/15 985) *100=100%	Estadísticas publicadas por el Instituto Nacional de Estadística para los Adultos (INEA) en el sitio http://www.inea.gob.mx/ineanu	Se mantiene la tendencia en la demanda del servicio	77.66
	C3 Adulto alfabetizado		Porcentaje de adulto alfabetizado	Porcentaje de adulto alfabetizado	$\text{Número de adultos alfabetizados} / \text{Número de adultos atendidos en alfabetización} \times 100$	Ascendente	Porcentaje	Trimestral	(62 46/4520)*100=129.56%	(3 726/7 28)*100=100%	Estadísticas publicadas por el Instituto Nacional de Estadística para los Adultos (INEA) en el sitio http://www.inea.gob.mx/ineanu	Se mantiene la tendencia en la demanda del servicio	2174
	C1 A1 Aprender adultos en nivel primaria		Número de adultos atendidos en nivel de primaria	Número de adultos atendidos en nivel de primaria	$\text{Número de adultos atendidos en nivel de primaria} / \text{Número de adultos atendidos en nivel de secundaria} \times 100$	Ascendente	Adulto	Trimestral	17611	13 064	Estadísticas publicadas por el Instituto Nacional de Estadística para los Adultos (INEA) en el sitio http://www.inea.gob.mx/ineanu	Se mantiene la tendencia en la demanda del servicio	13196
	C2 A1 Aprender adultos en nivel Secundaria		Número de adultos atendidos en nivel de secundaria	Número de adultos atendidos en nivel de secundaria	$\text{Número de adultos atendidos en nivel de secundaria} / \text{Número de adultos atendidos en alfabetización} \times 100$	Ascendente	Adulto	Trimestral	36388	25 267	Estadísticas publicadas por el Instituto Nacional de Estadística para los Adultos (INEA) en el sitio http://www.inea.gob.mx/ineanu	Se mantiene la tendencia en la demanda del servicio	14238
	C3 A1 Aprender adulto en alfabetización		Número de adultos atendidos en alfabetización	Número de adultos atendidos en alfabetización	$\text{Número de adultos atendidos en alfabetización} / \text{Número de adultos atendidos en alfabetización} \times 100$	Ascendente	Adulto	Trimestral	8510	8 284	Estadísticas publicadas por el Instituto Nacional de Estadística para los Adultos (INEA) en el sitio http://www.inea.gob.mx/ineanu	Se mantiene la tendencia en la demanda del servicio	10475
	C4 A1 Exámenes presentados de primaria y secundaria		Exámenes presentados de primaria y secundaria	Exámenes presentados de primaria y secundaria	$\text{Total de exámenes presentados por parte de los educandos en el nivel intermedio (primaria) y avanzado (secundaria)} / \text{La meta de exámenes presentados por parte de los educandos en el nivel intermedio (primaria) y avanzado (secundaria)}$	Ascendente	Porcentaje	Trimestral	316 686	325 562	Reportes internos del Sistema Automatizado de Autorización de Registros y Acreditación (SARSA) almacenar en el Archivo Central de la Dirección de Planeación de BSA	Se mantiene la tendencia en la demanda del servicio	13720
	C4 A1 Exámenes acreditados de primaria y secundaria		Exámenes acreditados de primaria y secundaria	Exámenes acreditados de primaria y secundaria	$\text{Total de exámenes acreditados en el nivel del intermedio (primaria) y avanzado (secundaria)} / \text{La meta de exámenes acreditados en el nivel del intermedio (primaria) y avanzado (secundaria)}$	Ascendente	Porcentaje	Trimestral	253 332	191 727	Reportes internos del Sistema Automatizado de Autorización de Registros y Acreditación (SARSA) almacenar en el Archivo Central de la Dirección de Planeación de BSA	Se mantiene la tendencia en la demanda del servicio	12744

Sistema Estatal de Evaluación
Indicadores de Postura Fiscal
INSTITUTO SONORENSE DE EDUCACION PARA LOS ADULTOS
Del 01 de Enero al 30 de Junio de 2019

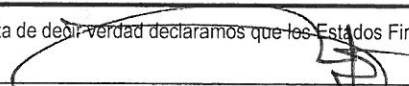
ETCA-IV-01

(pesos)

TRIMESTRE: SEGUNDO 2019

Concepto	Estimado Original Anual	Devengado	Pagado 3
I. Ingresos Presupuestarios (I= 1 + 2)	110,396,917.00	79,241,344.00	79,241,344.00
1. Ingresos Gobierno del Estado 1			
2. Ingresos Sector Paraestatal 1	110,396,917.00	79,241,344.00	79,241,344.00
II. Egresos Presupuestarios (II= 3+4)	110,396,917.00	70,920,910.00	69,094,956.00
3. Egresos del Gobierno de la Entidad Federativa 2			
4. Egresos del Sector Paraestatal 2	110,396,917.00	70,920,910.00	69,094,956.00
III. Balance Presupuestario (Superávit o Déficit) (III= I-II)	0.00	8,320,434.00	10,146,388.00
Concepto	Estimado Original Anual	Devengado	Pagado 3
III. Balance Presupuestario (Superávit o Déficit)	0.00	8,320,434.00	10,146,388.00
IV. Interés, Comisiones y Gastos de la Deuda			
V. Balance Primario (superávit o Déficit) (V= III-IV)	0.00	8,320,434.00	10,146,388.00
Concepto	Estimado Original Anual	Devengado	Pagado 3
A. Financiamiento			
B. Amortización de la Deuda			
C. Endeudamiento o Desendeudamiento (C=A-B)	0.00	0.00	0.00

"Bajo protesta de decir verdad declaramos que los Estados Financieros y sus Notas, son razonablemente correctos y son responsabilidad del emisor"


C.P. ALEJANDRO TORRES PRECIADO
DIRECTOR DE ADMINISTRACION Y FINANZAS


ING. JUAN ANGEL CASTILLO TARAZON
DIRECTOR GENERAL

Sistema Estatal de Evaluación
Balance Presupuestario - LDF
INSTITUTO SONORENSE DE EDUCACION PARA LOS ADULTOS
Del 01 de Enero al 30 de Junio de 2019
(PESOS)

ETCA-IV-02

TRIMESTRE : SEGUNDO 2019

Concepto (c)	Estimado/ Aprobado (d)	Devengado	Recaudado/ Pagado
A. Ingresos Totales (A = A1+A2+A3)	110,396,917	79,241,344	79,241,344
A1. Ingresos de Libre Disposición	33,182,059	14,732,704	14,732,704
A2. Transferencias Federales Etiquetadas	77,214,858	64,508,640	64,508,640
A3. Financiamiento Neto	-	-	-
B. Egresos Presupuestarios¹ (B = B1+B2)	110,396,917	70,920,910	69,094,956
B1. Gasto No Etiquetado (sin incluir Amortización de la Deuda Pública)	33,182,059	10,495,278	10,343,860
B2. Gasto Etiquetado (sin incluir Amortización de la Deuda Pública)	77,214,858	60,425,632	58,751,096
C. Remanentes del Ejercicio Anterior (C = C1 + C2)	-	-	-
C1. Remanentes de Ingresos de Libre Disposición aplicados en el periodo	-	-	-
C2. Remanentes de Transferencias Federales Etiquetadas aplicados en el periodo	-	-	-
I. Balance Presupuestario (I = A - B + C)	-	8,320,434	10,146,388
II. Balance Presupuestario sin Financiamiento Neto (II = I - A3)	-	8,320,434	10,146,388
III. Balance Presupuestario sin Financiamiento Neto y sin Remanentes del Ejercicio Anterior (III= II - C)	-	8,320,434	10,146,388

Concepto	Aprobado	Devengado	Pagado
E. Intereses, Comisiones y Gastos de la Deuda (E = E1+E2)	-	-	-
E1. Intereses, Comisiones y Gastos de la Deuda con Gasto No Etiquetado	-	-	-
E2. Intereses, Comisiones y Gastos de la Deuda con Gasto Etiquetado	-	-	-
IV. Balance Primario (IV = III + E)	-	8,320,434	10,146,388

Concepto	Estimado/ Aprobado	Devengado	Recaudado/ Pagado
F. Financiamiento (F = F1 + F2)	-	-	-
F1. Financiamiento con Fuente de Pago de Ingresos de Libre Disposición	-	-	-
F2. Financiamiento con Fuente de Pago de Transferencias Federales Etiquetadas	-	-	-
G. Amortización de la Deuda (G = G1 + G2)	-	-	-
G1. Amortización de la Deuda Pública con Gasto No Etiquetado	-	-	-
G2. Amortización de la Deuda Pública con Gasto Etiquetado	-	-	-
A3. Financiamiento Neto (A3 = F - G)	-	-	-


Sistema Estatal de Evaluación
Balance Presupuestario - LDF
INSTITUTO SONORENSE DE EDUCACION PARA LOS ADULTOS
Del 01 de Enero al 30 de Junio de 2019
(PESOS)


ETCA-IV-02

TRIMESTRE : SEGUNDO 2019

Concepto	Estimado/ Aprobado	Devengado	Recaudado/ Pagado
A1. Ingresos de Libre Disposición	33,182,059	14,732,704	14,732,704
A3.1 Financiamiento Neto con Fuente de Pago de Ingresos de Libre Disposición (A3.1 = F1 - G1)	-	-	-
F1. Financiamiento con Fuente de Pago de Ingresos de Libre Disposición	-	-	-
G1. Amortización de la Deuda Pública con Gasto No Etiquetado	-	-	-
B1. Gasto No Etiquetado (sin incluir Amortización de la Deuda Pública)	33,182,059	10,495,278	10,343,660
C1. Remanentes de Ingresos de Libre Disposición aplicados en el periodo	-	-	-
V. Balance Presupuestario de Recursos Disponibles (V = A1 + A3.1 - B1 + C1)	-	4,237,426	4,388,844
VI. Balance Presupuestario de Recursos Disponibles sin Financiamiento Neto (VI = V - A3.1)	-	4,237,426	4,388,844

Concepto	Estimado/ Aprobado	Devengado	Recaudado/ Pagado
A2. Transferencias Federales Etiquetadas	77,214,858	64,509,640	64,509,640
A3.2 Financiamiento Neto con Fuente de Pago de Transferencias Federales Etiquetadas (A3.2 = F2 - G2)	-	-	-
F2. Financiamiento con Fuente de Pago de Transferencias Federales Etiquetadas	-	-	-
G2. Amortización de la Deuda Pública con Gasto Etiquetado	-	-	-
B2. Gasto Etiquetado (sin incluir Amortización de la Deuda Pública)	77,214,858	60,425,632	58,751,096
C2. Remanentes de Transferencias Federales Etiquetadas aplicados en el periodo	-	-	-
VII. Balance Presupuestario de Recursos Etiquetados (VII = A2 + A3.2 - B2 + C2)	-	4,083,008	5,757,544
VIII. Balance Presupuestario de Recursos Etiquetados sin Financiamiento Neto (VIII = VII - A3.2)	-	4,083,008	5,757,544


C.P. ALEJANDRO TORRES PRECIADO
DIRECTOR DE ADMINISTRACION Y FINANZAS


ING. JUAN ANGEL CÁSTILLO TARAZON
DIRECTOR GENERAL