



Gobierno del Estado de Sonora

SEC
Secretaría de Educación y Cultura



ACUSE

Hermosillo, Sonora a 10 de octubre de 2019

Oficio N° DG/346/2019

“2019: AÑO DE LA MEGARREGIÓN SONORA-ARIZONA”

C.P. José René Estrada Félix
Director General de Planeación y Evaluación
Presente.-



En atención a oficio No. DGPYE 169/2019 de fecha 23 de septiembre del 2019, envío a usted la documentación correspondiente al III Trimestre 2019 perteneciente a este Instituto.

Esta información la enviamos de forma impresa, por correo electrónico a la dirección: organismos@egresos.sonora.gob.mx. y por medio de cd adjunto.

Agradeciendo de antemano su atención, quedamos a sus órdenes para cualquier aclaración.

Atentamente


Ing Juan Ángel Castillo Tarazón
Director General



Instituto Sonorense de Educación para los Adultos
DIRECCIÓN GENERAL

C.c.p. C.P. Alejandro Torres Preciado, Director de Administración y Finanzas ISEA.
C.c.p. Lic. Guadalupe Sandoval Camacho, Directora de Planeación y Evaluación ISEA.
C.c.p. C.P. Benjamín Tarazón Molina, Jefe del Departamento de Recursos Financieros ISEA.
C.c.p. Expediente.
JACT/ATP/BTM/lq*



Av. Madrid S/N entre Edel Castellanos y Dr. Aguilar, Col. Prados del Centenario, C.P 83260
Teléfono (662) 2 15 18 81 Hermosillo, Sonora / www.isea-sonora.gob.mx


Sistema Estatal de Evaluación
Estado de Situación Financiera
INSTITUTO SONORENSE DE EDUCACION PARA LOS ADULTOS
Al 30 de Septiembre de 2019
(PESOS)


ETCA-I-01

TRIMESTRE: TERCERO 2019

ACTIVO	2019	2018	PASIVO	2019	2018
Activo Circulante			Pasivo Circulante		
Efectivo y Equivalentes	13,082,636.00	5,836,887.00	Cuentas por Pagar a Corto Plazo	1,718,295.00	2,412,868.00
Derechos a Recibir Efectivo o Equivalentes	105,986.00	290,519.00	Documentos por Pagar a Corto Plazo	-	-
Derechos a Recibir Bienes o Servicios	-	-	Porción a Corto Plazo de la Deuda Pública a Largo Plazo	-	-
Inventarios	-	-	Títulos y Valores a Corto Plazo	-	-
Almacenes	-	-	Pasivos Diferidos a Corto Plazo	-	-
Estimación por Pérdida o Deterioro de Activos Circulantes	-	-	Fondos y Bienes de Terceros en Garantía y/o Administración a Corto Plazo	-	-
Otros Activos Circulantes	110,633.00	110,633.00	Provisiones a Corto Plazo	-	-
			Otros Pasivos a Corto Plazo	-	-
Total de Activos Circulantes	13,299,255.00	6,238,039.00	Total de Pasivos Circulantes	1,718,295.00	2,412,868.00
Activo No Circulante			Pasivo No Circulante		
Inversiones Financieras a Largo Plazo	-	-	Cuentas por Pagar a Largo Plazo	-	-
Derechos a Recibir Efectivo o Equivalentes a Largo Plazo	-	-	Documentos por Pagar a Largo Plazo	-	-
Bienes Inmuebles, Infraestructura y Construcciones en Proceso	-	-	Deuda Pública a Largo Plazo	-	-
Bienes Muebles	16,316,637.00	16,316,637.00	Pasivos Diferidos a Largo Plazo	-	-
Activos Intangibles	378,485.00	378,485.00	Fondos y Bienes de Terceros en Garantía y/o en Administración a Largo Plazo	-	-
Depreciación, Deterioro y Amortización Acumulada de Bienes	- 15,550,328.00	- 15,236,486.00	Provisiones a Largo Plazo	-	-
Activos Diferidos	-	-			
Estimación por Pérdida o Deterioro de Activos no Circulantes	-	-			
Otros Activos no Circulantes	-	-			
Total de Activos No Circulantes	1,144,794.00	1,458,636.00	Total de Pasivos No Circulantes	-	-
Total de Activos	14,444,049.00	7,696,675.00	Total de Pasivo	1,718,295.00	2,412,868.00
			Hacienda Pública/Patrimonio		
			Hacienda Pública/Patrimonio Contribuido	2,594,171.00	2,594,171.00
			Aportaciones	-	-
			Donaciones de Capital	2,594,171.00	2,594,171.00
			Actualización de la Hacienda Pública/Patrimonio		
			Hacienda Pública/Patrimonio Generado	10,131,583.00	2,689,636.00
			Resultados del Ejercicio (Ahorro/ Desahorro)	7,452,764.00	- 444,608.00
			Resultados de Ejercicios Anteriores	2,678,819.00	4,274,476.00
			Revalúos	-	-
			Reservas	-	-
			Rectificaciones de Resultados de Ejercicios Anteriores	-	1,140,232.00
			Exceso o Insuficiencia en la Actualización de la Hacienda Pública/Patrimonio	-	-
			Resultado por Posición Monetaria	-	-
			Resultado por Tenencia de Activos no Monetarios	-	-
			Total Hacienda Pública/Patrimonio	12,725,754.00	5,283,807.00
			Total de Pasivo y Hacienda Pública/Patrimonio	14,444,049.00	7,696,675.00

"Bajo protesta de decir verdad declaramos que los Estados Financieros y sus Notas, son razonablemente correctos y son responsabilidad del emisor"


C.P. ALEJANDRO TORRES PRECIADO
DIRECTOR DE ADMINISTRACION Y FINANZAS


ING. JUAN ANGEL CASTILLO TARAZON
DIRECTOR GENERAL

Sistema Estatal de Evaluación
Estado de Situación Financiera - Detallado - LDF
INSTITUTO SONORENSE DE EDUCACION PARA LOS ADULTOS
 Al 31 de Diciembre de 2018 y a 30 de Septiembre de 2019 (b)
 (PESOS)

ETCA-I-02

TRIMESTRE: TERCERO 2019

Concepto (c)	2019	31 de diciembre de 2018	Concepto (c)	2019	31 de diciembre de 2018
ACTIVO			PASIVO		
Activo Circulante			Pasivo Circulante		
a. Efectivo y Equivalentes (a=a1+a2+a3+a4+a5+a6+a7)	13,082,636.00	5,836,887.00	a. Cuentas por Pagar a Corto Plazo (a=a1+a2+a3+a4+a5+a6+a7+a8+a9)	1,718,295.00	2,412,868.00
a1) Efectivo	51,000.00	-	a1) Servicios Personales por Pagar a Corto Plazo	306,236.00	472,713.00
a2) Bancos/Tesorería	13,031,636.00	5,836,887.00	a2) Proveedores por Pagar a Corto Plazo	-	-
a3) Bancos/Dependencias y Otros	-	-	a3) Contratistas por Obras Públicas por Pagar a Corto Plazo	-	-
a4) Inversiones Temporales (Hasta 3 meses)	-	-	a4) Participaciones y Aportaciones por Pagar a Corto Plazo	-	-
a5) Fondos con Afectación Específica	-	-	a5) Transferencias Otorgadas por Pagar a Corto Plazo	-	-
a6) Depósitos de Fondos de Terceros en Garantía y/o Administración	-	-	a6) Intereses, Comisiones y Otros Gastos de la Deuda Pública por Pagar a Corto Plazo	-	-
a7) Otros Efectivos y Equivalentes	-	-	a7) Retenciones y Contribuciones por Pagar a Corto Plazo	1,307,017.00	1,085,687.00
b. Derechos a Recibir Efectivo o Equivalentes (b=b1+b2+b3+b4+b5+b6+b7)	105,986.00	290,519.00	a8) Devoluciones de la Ley de Ingresos por Pagar a Corto Plazo	-	-
b1) Inversiones Financieras de Corto Plazo	-	-	a9) Otras Cuentas por Pagar a Corto Plazo	105,042.00	854,468.00
b2) Cuentas por Cobrar a Corto Plazo	-	-	b. Documentos por Pagar a Corto Plazo (b=b1+b2+b3)	-	-
b3) Deudores Diversos por Cobrar a Corto Plazo	105,986.00	290,519.00	b1) Documentos Comerciales por Pagar a Corto Plazo	-	-
b4) Ingresos por Recuperar a Corto Plazo	-	-	b2) Documentos con Contratistas por Obras Públicas por Pagar a Corto Plazo	-	-
b5) Deudores por Anticipos de la Tesorería a Corto Plazo	-	-	b3) Otros Documentos por Pagar a Corto Plazo	-	-
b6) Préstamos Otorgados a Corto Plazo	-	-	c. Porción a Corto Plazo de la Deuda Pública a Largo Plazo (c=c1+c2)	-	-
b7) Otros Derechos a Recibir Efectivo o Equivalentes a Corto Plazo	-	-	c1) Porción a Corto Plazo de la Deuda Pública	-	-
c. Derechos a Recibir Bienes o Servicios (c=c1+c2+c3+c4+c5)	-	-	c2) Porción a Corto Plazo de Arrendamiento Financiero	-	-
c1) Anticipo a Proveedores por Adquisición de Bienes y Prestación de Servicios a Corto Plazo	-	-	d. Títulos y Valores a Corto Plazo	-	-
c2) Anticipo a Proveedores por Adquisición de Bienes Inmuebles y Muebles a Corto Plazo	-	-	e. Pasivos Diferidos a Corto Plazo (e=e1+e2+e3)	-	-
c3) Anticipo a Proveedores por Adquisición de Bienes Intangibles a Corto Plazo	-	-	e1) Ingresos Cobrados por Adelantado a Corto Plazo	-	-
c4) Anticipo a Contratistas por Obras Públicas a Corto Plazo	-	-	e2) Intereses Cobrados por Adelantado a Corto Plazo	-	-
c5) Otros Derechos a Recibir Bienes o Servicios a Corto Plazo	-	-	e3) Otros Pasivos Diferidos a Corto Plazo	-	-
d. Inventarios (d=d1+d2+d3+d4+d5)	-	-	f. Fondos y Bienes de Terceros en Garantía y/o Administración a Corto Plazo (f=f1+f2+f3+f4+f5+f6)	-	-
d1) Inventario de Mercancías para Venta	-	-	f1) Fondos en Garantía a Corto Plazo	-	-
d2) Inventario de Mercancías Terminadas	-	-	f2) Fondos en Administración a Corto Plazo	-	-
d3) Inventario de Mercancías en Proceso de Elaboración	-	-	f3) Fondos Contingentes a Corto Plazo	-	-
d4) Inventario de Materias Primas, Materiales y Suministros para Producción	-	-	f4) Fondos de Fideicomisos, Mandatos y Contratos Análogos a Corto Plazo	-	-
d5) Bienes en Tránsito	-	-	f5) Otros Fondos de Terceros en Garantía y/o Administración a Corto Plazo	-	-
e. Almacenes	-	-	f6) Valores y Bienes en Garantía a Corto Plazo	-	-

Concepto (c)	2019	31 de diciembre de 2018	Concepto (c)	2019	31 de diciembre de 2018
f. Estimación por Pérdida o Deterioro de Activos Circulantes (f=f1+f2)	-	-	g. Provisiones a Corto Plazo (g=g1+g2+g3)	-	-
f1) Estimaciones para Cuentas Incobrables por Derechos a Recibir Efectivo o Equivalentes	-	-	g1) Provisión para Demandas y Juicios a Corto Plazo	-	-
f2) Estimación por Deterioro de Inventarios	-	-	g2) Provisión para Contingencias a Corto Plazo	-	-
g. Otros Activos Circulantes (g=g1+g2+g3+g4)	110,633.00	110,633.00	g3) Otras Provisiones a Corto Plazo	-	-
g1) Valores en Garantía	110,633.00	110,633.00	h. Otros Pasivos a Corto Plazo (h=h1+h2+h3)	-	-
g2) Bienes en Garantía (excluye depósitos de fondos)	-	-	h1) Ingresos por Clasificar	-	-
g3) Bienes Derivados de Embargos, Decomisos, Aseguramientos y Dación en Pago	-	-	h2) Recaudación por Participar	-	-
g4) Adquisición con Fondos de Terceros	-	-	h3) Otros Pasivos Circulantes	-	-
IA. Total de Activos Circulantes (IA = a + b + c + d + e + f + g)	13,299,255.00	6,238,039.00	IIA. Total de Pasivos Circulantes (IIA = a + b + c + d + e + f + g + h)	1,718,295.00	2,412,868.00
Activo No Circulante			Pasivo No Circulante		
a. Inversiones Financieras a Largo Plazo	-	-	a. Cuentas por Pagar a Largo Plazo	-	-
b. Derechos a Recibir Efectivo o Equivalentes a Largo Plazo	-	-	b. Documentos por Pagar a Largo Plazo	-	-
c. Bienes Inmuebles, Infraestructura y Construcciones en Proceso	-	-	c. Deuda Pública a Largo Plazo	-	-
d. Bienes Muebles	16,316,637.00	16,316,637.00	d. Pasivos Diferidos a Largo Plazo	-	-
e. Activos Intangibles	378,485.00	378,485.00	e. Fondos y Bienes de Terceros en Garantía y/o en Administración a Largo Plazo	-	-
f. Depreciación, Deterioro y Amortización Acumulada de Bienes	- 15,550,328.00	- 15,236,486.00	f. Provisiones a Largo Plazo	-	-
g. Activos Diferidos	-	-	IIB. Total de Pasivos No Circulantes (IIB=a + b + c + d + e + f)	-	-
h. Estimación por Pérdida o Deterioro de Activos no Circulantes	-	-			
i. Otros Activos no Circulantes	-	-	II. Total del Pasivo (II = IIA + IIB)	1,718,295.00	2,412,868.00
IB. Total de Activos No Circulantes (IB = a + b + c + d + e + f + g + h + i)	1,144,794.00	1,458,636.00	HACIENDA PÚBLICA/PATRIMONIO		
I. Total del Activo (I = IA + IB)	14,444,049.00	7,696,675.00	IIIA. Hacienda Pública/Patrimonio Contribuido (IIIA = a + b + c)	2,594,171.00	2,594,171.00
			a. Aportaciones	-	-
			b. Donaciones de Capital	2,594,171.00	2,594,171.00
			c. Actualización de la Hacienda Pública/Patrimonio	-	-
			IIIB. Hacienda Pública/Patrimonio Generado (IIIB = a + b + c + d + e)	10,131,583.00	2,689,636.00
			a. Resultados del Ejercicio (Ahorro/ Desahorro)	7,452,764.00	444,608.00
			b. Resultados de Ejercicios Anteriores	2,678,819.00	4,274,476.00
			c. Revalúos	-	-
			d. Reservas	-	-
			e. Rectificaciones de Resultados de Ejercicios Anteriores	-	1,140,232.00
			IIIC. Exceso o Insuficiencia en la Actualización de la Hacienda Pública/Patrimonio (IIIC=a+b)	-	-
			a. Resultado por Posición Monetaria	-	-
			b. Resultado por Tenencia de Activos no Monetarios	-	-
			III. Total Hacienda Pública/Patrimonio (III = IIIA + IIIB + IIIC)	12,725,754.00	5,283,807.00
			IV. Total del Pasivo y Hacienda Pública/Patrimonio (IV = II + III)	14,444,049.00	7,696,675.00

C.P. ALEJANDRO TORRES PRECIADO
DIRECTOR DE ADMINISTRACION Y FINANZAS

ING. JUAN ANGEL CASTILLO TARAZON
DIRECTOR GENERAL

Sistema Estatal de Evaluación
Estado de Actividades
INSTITUTO SONORENSE DE EDUCACION PARA LOS ADULTOS
Del 01 de Enero al 30 de Septiembre de 2019
(PESOS)

ETCA-I-03

TRIMESTRE: **TERCERO 2019**

	2019	2018
INGRESOS Y OTROS BENEFICIOS		
Ingresos de Gestión	10,163,196.00	11,391,750.00
Impuestos	-	-
Cuotas y Aportaciones de Seguridad Social	-	-
Contribuciones de Mejoras	-	-
Derechos	-	-
Productos	-	-
Aprovechamientos	-	-
Ingresos por Venta de Bienes y Prestación de Servicios	10,163,196.00	11,391,750.00
Participaciones, Aportaciones, Convenios, Incentivos Derivados de la Colaboración Fiscal, Fondos Distintos de Aportaciones, Transferencias, Asignaciones, Subsidios y Subvenciones, y Pensiones y Jubilaciones	106,296,824.00	111,219,293.00
Participaciones, Aportaciones, Convenios, Incentivos Derivados de la Colaboración Fiscal y Fondos Distintos de Aportaciones	95,312,337.00	44,661,289.00
Transferencias, Asignaciones, Subsidios y Subvenciones, y Pensiones y Jubilaciones	10,984,487.00	66,558,004.00
Otros Ingresos y Beneficios	-	-
Ingresos Financieros	-	-
Incremento por Variación de Inventarios	-	-
Disminución del Exceso de Estimaciones por Pérdida o Deterioro u Obsolescencia	-	-
Disminución del Exceso de Provisiones	-	-
Otros Ingresos y Beneficios Varios	-	-
Total de Ingresos y Otros Beneficios	116,460,020.00	122,611,043.00
GASTOS Y OTRAS PÉRDIDAS		
Gastos de Funcionamiento	61,939,726.00	61,968,065.00
Servicios Personales	45,741,581.00	44,169,021.00
Materiales y Suministros	4,537,468.00	4,592,160.00
Servicios Generales	11,660,677.00	13,206,884.00
Transferencias, Asignaciones, Subsidios y Otras Ayudas	46,753,688.00	53,007,806.00
Transferencias Internas y Asignaciones al Sector Público	-	-
Transferencias al Resto del Sector Público	-	-
Subsidios y Subvenciones	-	-
Ayudas Sociales	46,753,688.00	53,007,806.00
Pensiones y Jubilaciones	-	-
Transferencias a Fideicomisos, Mandatos y Contratos Análogos	-	-
Transferencias a la Seguridad Social	-	-
Donativos	-	-
Transferencias al Exterior	-	-
Participaciones y Aportaciones	-	-
Participaciones	-	-
Aportaciones	-	-
Convenios	-	-
Intereses, Comisiones y Otros Gastos de la Deuda Pública	-	-
Intereses de la Deuda Pública	-	-
Comisiones de la Deuda Pública	-	-
Gastos de la Deuda Pública	-	-
Costo por Coberturas	-	-
Apoyos Financieros	-	-
Otros Gastos y Pérdidas Extraordinarias	313,842.00	339,889.00
Estimaciones, Depreciaciones, Deterioros, Obsolescencia y Amortizaciones	313,842.00	339,889.00
Provisiones	-	-
Disminución de Inventarios	-	-
Aumento por Insuficiencia de Estimaciones por Pérdida o Deterioro u Obsolescencia	-	-
Aumento por Insuficiencia de Provisiones	-	-
Otros Gastos	-	-
Inversión Pública	-	-
Inversión Pública no Capitalizable	-	-
Total de Gastos y Otras Pérdidas	109,007,256.00	115,315,760.00
Resultados del Ejercicio (Ahorro/Desahorro)	7,452,764.00	7,295,283.00

Bajo protesta de decir verdad declaramos que los Estados Financieros y sus Notas, son razonablemente correctos y son responsabilidad del emisor


C.P. ALEJANDRO TORRES PRECIADO
DIRECTOR DE ADMINISTRACION Y FINANZAS


ING. JUAN ANGEL CASTILLO TARAZON
DIRECTOR GENERAL

INSTITUTO SONORENSE DE EDUCACION PARA LOS ADULTOS

ETCA-I-04

Estado de Variación en la Hacienda Pública

Del 01 de Enero al 30 de Septiembre de 2019

TRIMESTRE: TERCERO 2019

Concepto	Hacienda Pública / Patrimonio Contribuido	Hacienda Pública / Patrimonio Generado de Ejercicios Anteriores	Hacienda Pública / Patrimonio Generado del Ejercicio	Exceso o Insuficiencia en la Actualización de la Hacienda Pública / Patrimonio	Total
Hacienda Pública / Patrimonio Contribuido Neto de 2018	2,594,171.00				2,594,171.00
Aportaciones	-				-
Donaciones de Capital	2,594,171.00				2,594,171.00
Actualización de la Hacienda Pública/Patrimonio	-				-
Hacienda Pública / Patrimonio Generado Neto de 2018		3,134,244.00	- 444,608.00		2,689,636.00
Resultados del Ejercicio (Ahorro/Desahorro)			- 444,608.00		- 444,608.00
Resultados de Ejercicios Anteriores		4,274,476.00			4,274,476.00
Revalúos		-			-
Reservas		-			-
Rectificaciones de Resultados de Ejercicios Anteriores		- 1,140,232.00			- 1,140,232.00
Exceso o Insuficiencia en la Actualización de la Hacienda Pública / Patrimonio Neto de 2018				-	-
Resultado por Posición Monetaria					-
Resultado por Tenencia de Activos no Monetarios					-
Hacienda Pública / Patrimonio Neto Final de 2018	2,594,171.00	3,134,244.00	- 444,608.00	-	5,283,807.00
Cambios en la Hacienda Pública / Patrimonio Contribuido Neto de 2019	-				-
Aportaciones	-				-
Donaciones de Capital	-				-
Actualización de la Hacienda Pública/Patrimonio	-				-
Variaciones de la Hacienda Pública / Patrimonio Generado Neto de 2019		- 1,595,657.00	9,037,604.00		7,441,947.00
Resultados del Ejercicio (Ahorro/Desahorro)			7,452,764.00		7,452,764.00
Resultados de Ejercicios Anteriores		- 1,595,657.00	444,608.00		- 1,151,049.00
Revalúos					-
Reservas					-
Rectificaciones de Resultados de Ejercicios Anteriores			1,140,232.00		1,140,232.00
Cambios en el Exceso o Insuficiencia en la Actualización de la Hacienda Pública / Patrimonio Neto de 2019				-	-
Resultado por Posición Monetaria					-
Resultado por Tenencia de Activos no Monetarios					-
Hacienda Pública / Patrimonio Neto Final de 2019	2,594,171.00	1,538,587.00	8,592,996.00	-	12,725,754.00

C.P. ALEJANDRO TORRES-PRECIADO
DIRECTOR DE ADMINISTRACION Y FINANZAS

ING. JUAN ANGEL CASTILLO TARAZON
DIRECTOR GENERAL


Sistema Estatal de Evaluación
Estado de Cambios en la Situación Financiera
INSTITUTO SONORENSE DE EDUCACION PARA LOS ADULTOS
Del 01 de Enero al 30 de Septiembre de 2019
(PESOS)

ETCA-I-05

TRIMESTRE: TERCERO 2019

	Origen	Aplicación
Activo	498,375.00	7,245,749.00
Activo Circulante	184,533.00	7,245,749.00
Efectivo y Equivalentes	0.00	7,245,749.00
Derechos a Recibir Efectivo o Equivalentes	184,533.00	0.00
Derechos a Recibir Bienes o Servicios	0.00	0.00
Inventario	0.00	0.00
Almacenes	0.00	0.00
Estimación por Pérdida o Deterioro de Activos Circulantes	0.00	0.00
Otros Activos Circulantes	0.00	0.00
Activo No Circulante	313,842.00	0.00
Inversiones Financieras a Largo Plazo	0.00	0.00
Derechos a Recibir Efectivo o Equivalentes a Largo Plazo	0.00	0.00
Bienes Inmuebles, Infraestructura y Construcciones en Proceso	0.00	0.00
Bienes Muebles	0.00	0.00
Activos Intangibles	0.00	0.00
Depreciación, Deterioro y Amortización Acumulada de Bienes	313,842.00	0.00
Activos Diferidos	0.00	0.00
Estimación por Pérdida o Deterioro de Activos no Circulantes	0.00	0.00
Otros Activos no Circulantes	0.00	0.00
Pasivo	0.00	694,573.00
Pasivo Circulante	0.00	0.00
Cuentas por Pagar a Corto Plazo	0.00	0.00
Documentos por Pagar a Corto Plazo	0.00	0.00
Porción a Corto Plazo de la Deuda Pública a Largo Plazo	0.00	0.00
Títulos y Valores a Corto Plazo	0.00	0.00
Pasivos Diferidos a Corto Plazo	0.00	0.00
Fondos y Bienes de Terceros en Garantía y/o Administración a Corto Plazo	0.00	0.00
Provisiones a Corto Plazo	0.00	0.00
Otros Pasivos a Corto Plazo	0.00	0.00
Pasivo No Circulante	0.00	694,573.00
Cuentas por Pagar a Largo Plazo	0.00	694,573.00
Documentos por Pagar a Largo Plazo	0.00	0.00
Deuda Pública a Largo Plazo	0.00	0.00
Pasivos Diferidos a Largo Plazo	0.00	0.00
Fondos y Bienes de Terceros en Garantía y/o en Administración a Largo Plazo	0.00	0.00
Provisiones a Largo Plazo	0.00	0.00
HACIENDA PUBLICA/PATRIMONIO	9,037,604.00	1,595,657.00
Hacienda Pública/Patrimonio Contribuido	0.00	0.00
Aportaciones	0.00	0.00
Donaciones de Capital	0.00	0.00
Actualización de la Hacienda Pública/Patrimonio	0.00	0.00
Hacienda Pública/Patrimonio Generado	9,037,604.00	1,595,657.00
Resultados del Ejercicio (Ahorro/ Desahorro)	7,897,372.00	0.00
Resultados de Ejercicios Anteriores	0.00	1,595,657.00
Revalúos	0.00	0.00
Reservas	0.00	0.00
Rectificaciones de Resultados de Ejercicios Anteriores	1,140,232.00	0.00
Excesos o Insuficiencia en la Actualización de la Hacienda Pública/Patrimonio	0.00	0.00
Resultado por Posición Monetaria	0.00	0.00
Resultado por Tenencia de Activos no Monetarios	0.00	0.00

Bajo protesta de decir verdad declaramos que los Estados Financieros y sus Notas, son razonablemente correctos y son responsabilidad del emisor


C.P. ALEJANDRO TORRES PRECIADO
DIRECTOR DE ADMINISTRACION Y FINANZAS


ING. JUAN ANGEL CASTILLO TARAZON
DIRECTOR GENERAL


Sistema Estatal de Evaluación
Estado de Flujos de Efectivo
INSTITUTO SONORENSE DE EDUCACION PARA LOS ADULTOS
Al 30 de Septiembre de 2019
(PESOS) TRIMESTRE: TERCERO 2019

ETCA-I-06

Concepto	2019	2018
Flujos de Efectivo de las Actividades de Operación		
Origen	116,460,020.00	122,611,043.00
Impuestos	0.00	0.00
Cuotas y Aportaciones de Seguridad Social	0.00	0.00
Contribuciones de mejoras	0.00	0.00
Derechos	0.00	0.00
Productos	0.00	0.00
Aprovechamientos	0.00	0.00
Ingresos por Venta de Bienes y Prestación de Servicios	10,163,196.00	11,391,750.00
Participaciones, Aportaciones, Convenios, Incentivos Derivados de la Colaboración Fiscal y Fondos Distintos de Aportaciones	95,312,337.00	44,661,289.00
Transferencias, Asignaciones, Subsidios y Subvenciones, y Pensiones y Jubilaciones	10,984,487.00	66,558,004.00
Otros Orígenes de Operación	0.00	0.00
Aplicación	108,693,414.00	114,975,871.00
Servicios Personales	45,741,581.00	44,169,021.00
Materiales y Suministros	4,537,468.00	4,592,160.00
Servicios Generales	11,660,677.00	13,206,884.00
Transferencias Internas y Asignaciones al Sector Público	0.00	0.00
Transferencias al resto del Sector Público	0.00	0.00
Subsidios y Subvenciones	0.00	0.00
Ayudas Sociales	46,753,688.00	53,007,806.00
Pensiones y Jubilaciones	0.00	0.00
Transferencias a Fideicomisos, Mandatos y Contratos Análogos	0.00	0.00
Transferencias a la Seguridad Social	0.00	0.00
Donativos	0.00	0.00
Transferencias al Exterior	0.00	0.00
Participaciones	0.00	0.00
Aportaciones	0.00	0.00
Convenios	0.00	0.00
Otras Aplicaciones de Operación	0.00	0.00
Flujos Netos de Efectivo por Actividades de Operación	7,766,606.00	7,635,172.00
Flujos de Efectivo de las Actividades de Inversión		
Origen	0.00	0.00
Bienes Inmuebles, Infraestructura y Construcciones en Proceso	0.00	0.00
Bienes Muebles	0.00	0.00
Otros Orígenes de Inversión	0.00	0.00
Aplicación	10,817.00	4,350.00
Bienes Inmuebles, Infraestructura y Construcciones en Proceso	0.00	0.00
Bienes Muebles	0.00	4,350.00
Otras Aplicaciones de Inversión Afectación de Resultados de Ejercicios Anteriores	10,817.00	0.00
Flujos Netos de Efectivo por Actividades de Inversión	-10,817.00	-4,350.00
Flujo de Efectivo de las Actividades de Financiamiento		
Origen	184,533.00	212,967.00
Endeudamiento Neto	0.00	0.00
Interno	0.00	0.00
Externo	0.00	0.00
Otros Orígenes de Financiamiento Incremento/Disminución de Activo y/o Pasivo	184,533.00	212,967.00
Aplicación	694,573.00	65,735.00
Servicios de la Deuda	0.00	0.00
Interno	0.00	0.00
Externo	0.00	0.00
Otras Aplicaciones de Financiamiento Incremento/Disminución de Activo y/o Pasivo	694,573.00	65,735.00
Flujos netos de Efectivo por Actividades de Financiamiento	-510,040.00	147,232.00
Incremento/Disminución Neta en el Efectivo y Equivalentes al Efectivo	7,245,749.00	7,778,054.00
Efectivo y Equivalentes al Efectivo al Inicio del Ejercicio	5,836,887.00	5,213,355.00
Efectivo y Equivalentes al Efectivo al Final del Ejercicio	13,082,636.00	12,991,409.00

Bajo protesta de decir verdad declaramos que los Estados Financieros y sus Notas, son razonablemente correctos y son responsabilidad del emisor


C.P. ALEJANDRO TORRES PRECIADO
DIRECTOR DE ADMINISTRACION Y FINANZAS


ING. JUAN ANGEL CASTILLO TARAZON
DIRECTOR GENERAL

Estado Analítico del Activo

INSTITUTO SONORENSE DE EDUCACION PARA LOS ADULTOS

Del 01 de Enero al 30 de Septiembre de 2019

(PESOS)

TRIMESTRE: TERCERO 2019

Concepto	Saldo Inicial 1	Cargos del Periodo 2	Abonos del Periodo 3	Saldo Final 4 (1+2-3)	Variación del Periodo (4-1)
ACTIVO	7,696,675.00	282,719,841.00	275,972,467.00	14,444,049.00	6,747,374.00
Activo Circulante	6,238,039.00	282,719,841.00	275,658,625.00	13,299,255.00	7,061,216.00
Efectivo y Equivalentes	5,836,887.00	141,783,204.00	134,537,455.00	13,082,636.00	7,245,749.00
Derechos a Recibir Efectivo o Equivalentes	290,519.00	140,936,637.00	141,121,170.00	105,986.00	-184,533.00
Derechos a Recibir Bienes o Servicios	0.00	0.00	0.00	0.00	0.00
Inventarios	0.00	0.00	0.00	0.00	0.00
Almacenes	0.00	0.00	0.00	0.00	0.00
Estimación por Pérdida o Deterioro de Activos Circulantes	0.00	0.00	0.00	0.00	0.00
Otros Activos Circulantes	110,633.00	0.00	0.00	110,633.00	0.00
Activo No Circulante	1,458,636.00	0.00	313,842.00	1,144,794.00	-313,842.00
Inversiones Financieras a Largo Plazo	0.00	0.00	0.00	0.00	0.00
Derechos a Recibir Efectivo o Equivalentes a Largo Plazo	0.00	0.00	0.00	0.00	0.00
Bienes Inmuebles, Infraestructura y Construcciones en Proceso	0.00	0.00	0.00	0.00	0.00
Bienes Muebles	16,316,637.00	0.00	0.00	16,316,637.00	0.00
Activos Intangibles	378,485.00	0.00	0.00	378,485.00	0.00
Depreciación, Deterioro y Amortización Acumulada de Bienes	-15,236,486.00	0.00	313,842.00	-15,550,328.00	-313,842.00
Activos Diferidos	0.00	0.00	0.00	0.00	0.00
Estimación por Pérdida o Deterioro de Activos no Circulantes	0.00	0.00	0.00	0.00	0.00
Otros Activos no Circulantes	0.00	0.00	0.00	0.00	0.00

Bajo protesta de decir verdad declaramos que los Estados Financieros y sus Notas, son razonablemente correctos y son responsabilidad del emisor



C.P. ALEJANDRO TORRES PRECIADO

DIRECTOR DE ADMINISTRACION Y FINANZAS



ING. JUAN ANGEL CASTILLO TARAZON

DIRECTOR GENERAL

Sistema Estatal de Evaluación
 Estado Analítico de la Deuda y Otros Pasivos
INSTITUTO SONORENSE DE EDUCACION PARA LOS ADULTOS
 Del 01 de Enero al 30 de Septiembre de 2019

ETCA-I-08


(PESOS)

TRIMESTRE: **TERCERO 2019**

DENOMINACIÓN DE LAS DEUDAS	MONEDA DE CONTRATACIÓN	INSTITUCIÓN O PAÍS ACREEDOR	SALDO INICIAL DEL PERIODO	SALDO FINAL DEL PERIODO
DEUDA PÚBLICA				
Corto Plazo				
Deuda Interna			0.00	0.00
Instituciones de Crédito			0.00	0.00
Títulos y Valores				
Arrendamientos Financieros				
Deuda Externa			0.00	0.00
Organismos Financieros Internacionales			0.00	
Deuda Bilateral				
Títulos y Valores				
Arrendamientos Financieros				
<i>Subtotal Corto Plazo</i>			<i>0.00</i>	<i>0.00</i>
Largo Plazo				
Deuda Interna			0.00	0.00
Instituciones de Crédito				
Títulos y Valores				
Arrendamientos Financieros				
Deuda Externa			0.00	0.00
Organismos Financieros Internacionales				
Deuda Bilateral				
Títulos y Valores				
Arrendamientos Financieros				
<i>Subtotal Largo Plazo</i>			<i>0.00</i>	<i>0.00</i>
Otros Pasivos	M.N.	MEXICO	2,412,868.00	1,718,295.00
Total Deuda y Otros Pasivos			2,412,868.00	1,718,295.00

Bajo protesta de decir verdad declaramos que los Estados Financieros y sus Notas, son razonablemente correctos y son responsabilidad del emisor


 C.P. ALEJANDRO TORRES PRECIADO
 DIRECTOR DE ADMINISTRACION Y FINANZAS


 ING. JUAN ANGEL CASTILLO TARAZON
 DIRECTOR GENERAL

Sistema Estatal de Evaluación
Informe Analítico de la Deuda Pública y Otros Pasivos - LDF
INSTITUTO SONORENSE DE EDUCACION PARA LOS ADULTOS
Del 01 de Enero al 30 de Septiembre de 2019

ETCA-I-09

TRIMESTRE: TERCERO 2019

(PESOS)

Denominación de la Deuda Pública y Otros Pasivos (c)	Saldo	Disposiciones del Periodo (e)	Amortizaciones del Periodo (f)	Revaluaciones, Reclasificaciones y Otros Ajustes (g)	Saldo Final del Periodo (h)	Pago de Intereses del Periodo (i)	Pago de Comisiones y demás costos asociados durante el Periodo (j)
	al 31 de diciembre de 2018(d)				h=d+e-f+g		
1. Deuda Pública (1=A+B)							
A. Corto Plazo (A=a1+a2+a3)							
a1) Instituciones de Crédito							
a2) Títulos y Valores							
a3) Arrendamientos Financieros							
B. Largo Plazo (B=b1+b2+b3)							
b1) Instituciones de Crédito							
b2) Títulos y Valores							
b3) Arrendamientos Financieros							
2. Otros Pasivos	2,412,868.00				1,718,295.00		
3. Total de la Deuda Pública y Otros Pasivos (3=1+2)	2,412,868.00				1,718,295.00		
4. Deuda Contingente 1 (informativo)							
A. Deuda Contingente 1							
B. Deuda Contingente 2							
C. Deuda Contingente XX							
5. Valor de Instrumentos Bono Cupón Cero 2 (Informativo)							
A. Instrumento Bono Cupón Cero 1							
B. Instrumento Bono Cupón Cero 2							
C. Instrumento Bono Cupón Cero XX							

1


Se refiere a cualquier Financiamiento sin fuente o garantía de pago definida, que sea asumida de manera solidaria o subsidiaria por las Entidades Federativas con sus Municipios, organismos descentralizados y empresas de participación estatal mayoritaria y fideicomisos, locales o municipales, y por los Municipios con sus respectivos organismos descentralizados y empresas de participación municipal mayoritaria.

2

Se refiere al valor del Bono Cupón Cero que respalda el pago de los créditos asociados al mismo (Activo).

Obligaciones a Corto Plazo (k)	Monto Contratado (l)	Plazo Pactado (m)	Tasa de Interés (n)	Comisiones y Costos Relacionados (o)	Tasa Efectiva (p)
6. Obligaciones a Corto Plazo (Informativo)					
A. Crédito 1					
B. Crédito 2					
C. Crédito XX					


C.P. ALEJANDRO TORRES PRECIADO
DIRECTOR DE ADMINISTRACION Y FINANZAS


ING. JUAN ANGEL CASTILLO TARAZON
DIRECTOR GENERAL

Sistema Estatal de Evaluación
Informe Analítico de Obligaciones Diferentes de Financiamientos – LDF
INSTITUTO SONORENSE DE EDUCACION PARA LOS ADULTOS

ETCA-I-10

Del 01 de Enero al 30 de Septiembre de 2019

TRIMESTRE: TERCERO 2019

(PESOS)

Denominación de las Obligaciones Diferentes de Financiamiento (c)	Fecha del Contrato (d)	Fecha de inicio de operación del proyecto (e)	Fecha de vencimiento (f)	Monto de la inversión pactado (g)	Plazo pactado (h)	Monto promedio mensual del pago de la contraprestación (i)	Monto promedio mensual del pago de la contraprestación correspondiente al pago de inversión (j)	Monto pagado de la inversión al XX de XXXXXX de 2019 (k)	Monto pagado de la inversión actualizado al XX de XXXXXX de 2019 (l)	Saldo pendiente por pagar de la inversión al XX de XXXXXX de 2019 (m = g - l)
A. Asociaciones Público Privadas (APP's) (A=a+b+c+d) a) APP 1 b) APP 2 c) APP 3 d) APP XX B. Otros Instrumentos (B=a+b+c+d) a) Otro Instrumento 1 b) Otro Instrumento 2 c) Otro Instrumento 3 d) Otro Instrumento XX C. Total de Obligaciones Diferentes de Financiamiento (C=A+B)				NADA QUE INFORMAR EN ESTE APARTADO						



C.P. ALEJANDRO TORRES PRECIADO
 DIRECTOR DE ADMINISTRACION Y FINANZAS



ING. JUAN ANGEL CASTILLO TARAZON
 DIRECTOR GENERAL

Sistema Estatal de Evaluación
Informe sobre Pasivos Contingentes
INSTITUTO SONORENSE DE EDUCACION PARA LOS ADULTOS
Al 30 de Septiembre de 2019
(PESOS)

ETCA-I-11

TRIMESTRE: TERCERO 2019


A Corto Plazo

A Mediano Plazo


Al 30 de Septiembre de 2019, el Instituto contaba con 64 procesos legales pendientes, los cuales se cuantifican en \$46'399,794.20

A Largo Plazo

Bajo protesta de decir verdad declaramos que los Estados Financieros y sus Notas, son razonablemente correctos y son responsabilidad del emisor



C.P.- ALEJANDRO TORRES-PRECIADO
DIRECTOR DE ADMINISTRACION Y FINANZAS



ING. JUAN ANGEL CASTILLO TARAZON
DIRECTOR GENERAL

INSTITUTO SONORENSE DE EDUCACION PARA LOS ADULTOS

Al 30 de Septiembre de 2019

(PESOS)

TRIMESTRE: TERCERO 2019

NOTAS DE DESGLOSE:

I) ESTADO DE SITUACION FINANCIERA

1 ACTIVO

1.1 ACTIVO CIRCULANTE

1.1.1 Efectivo y Equivalentes

Al 30 de Septiembre del 2019 y al 31 de Diciembre del 2018 respectivamente, el efectivo y equivalentes se encontraba integrado de la siguiente manera:

CONCEPTO	2019	2018
EFFECTIVO	\$ 51,000.00	\$ -
Fondo Fijo de Caja Ramo 33	\$ 46,000.00	\$ -
Fondo Fijo de Caja Ingresos Propios	\$ 5,000.00	\$ -
BANCOS	\$ 13,031,636.00	\$ 5,836,887.00
BBVA Bancomer 0161336150 (Cuenta Puente)	\$ 9,441.00	\$ 9,440.00
HSBC 4018540591 (Cuenta Puente)	\$ 44,085.00	\$ 44,085.00
HSBC 4018541094 Otros Ingresos	\$ 821,466.00	\$ 924,160.00
HSBC 4041999236 Ingresos Propios	\$ -	\$ 383,064.00
HSBC 4052368032 Recursos Estatales	\$ 2,903.00	\$ 2,834.00
Santander 92-000149265 Ingresos Propios	\$ 4,135,891.00	\$ 2,658,414.00
Santander 18-00008682 Recursos Estatales	\$ 1,672,253.00	\$ 362,643.00
Santander 18-000061255 Convenios Ramo 11 2018	\$ -	\$ 12,801.00
Santander 18-000060843 Faeta Ramo 33 2018	\$ -	\$ 1,439,446.00
Santander 18-000093559 Convenios Ramo 11 2019	\$ 1,663.00	\$ -
Santander 18-000093545 Faeta Ramo 33 2019	\$ 5,808,907.00	\$ -
Santander 18-000119527 Ingresos Propios	\$ 535,027.00	\$ -
Total	\$ 13,082,636.00	\$ 5,836,887.00

1.1.2 Derechos a Recibir Efectivos y Equivalentes

La integración de este rubro al 30 de Septiembre de 2019 y al 31 de Diciembre de 2018 respectivamente, se presenta a continuación:

CONCEPTO	2019	2018
Deudores Diversos por Cobrar a Corto Plazo	\$ 105,986.00	\$ 290,519.00
Total	\$ 105,986.00	\$ 290,519.00

El saldo de Deudores Diversos por Cobrar a Corto Plazo se integra de la siguiente manera:

CONCEPTO	2019
ISEA Ingresos Propios Santander 92-000149265	\$ 5,580.00
ISEA Personal (Remanente de Viáticos)	\$ 7,406.00
ISEA Otros Ingresos HSBC 4018541094	\$ 92,000.00
Comision Federal de Electricidad	\$ -
ISEA Navojoa	\$ 1,000.00
Total	\$ 105,986.00

1.1.3 Derechos a Recibir Bienes o Servicios

Al 30 de Septiembre del 2019, esta cuenta tenia un saldo de \$0.00.

1.1.4 Inventarios

Este Instituto no lleva registros contables en esta cuenta.

1.1.5 Almacenes

Este Instituto no lleva registros contables en esta cuenta.

1.1.6 Estimación por Perdidas o Deterioro de Activos Circulantes

Este Instituto no lleva registros contables en esta cuenta.

1.1.9 Otros Activos Circulantes

La cantidad corresponde a depósitos entregados en garantía a arrendadores, por un total de \$68,960.00 y a la CFE por \$ 41,673.00, sumando un total de \$110,633.00.

1.2 ACTIVO NO CIRCULANTE

1.2.1 Inversiones Financieras a Largo Plazo

Este Instituto no lleva registros contables en esta cuenta.

1.2.2 Derechos a Recibir Efectivo o Equivalentes a Largo Plazo

Este Instituto no lleva registros contables en esta cuenta.

1.2.3 Bienes Inmuebles, Infraestructura y Construcciones en Proceso

Este Instituto no lleva registros contables en esta cuenta.

1.2.4. Bienes Muebles

Los Bienes Muebles de este Instituto se encuentran agrupados en los siguientes rubros al 30 de Septiembre de 2019.

CONCEPTO	2019
Muebles de Oficina y Estantería	\$ 2,028,107.00
Equipo de Computo	\$ 3,515,110.00
Otros Mobiliarios y Equipo de Administración	\$ 435,870.00
Mobiliario y Equipo Educacional y Recreativo	\$ 406,867.00
Equipo de Transporte	\$ 8,575,493.00
Maquinaria, Otros Equipos y Herramientas	\$ 1,355,190.00
Total	\$ 16,316,637.00

1.2.5. Activos Intangibles

El Instituto tiene registros en el rubro de Software por \$378,485.00.

1.2.6 Depreciación, Deterioro y Amortización Acumulada de Bienes

La depreciación se aplica al valor de adquisición y a la fecha que fue adquirido el bien. Se lleva a cabo de acuerdo a los parámetros de vida útil y los porcentajes de depreciación que marca el CONAC.

CONCEPTO	VIDA UTIL	TASA %
Muebles de Oficina y Estantería	10	10
Equipo de Computo	3	33.33
Otros Mobiliarios y Equipo de Administración	10	10
Mobiliario y Equipo Educacional y Recreativo	3	33.33
Equipo de Transporte	5	20
Maquinaria, otros Equipos y Herramientas	10	10

CONCEPTO	2019
Muebles de Oficina y Estantería	\$ 1,559,640.00
Equipo de Computo	\$ 3,515,110.00
Otros Mobiliarios y Equipo de Administración	\$ 426,761.00
Mobiliario y Equipo Educacional y Recreativo	\$ 416,298.00
Equipo de Transporte	\$ 8,441,122.00
Maquinaria, otros Equipos y Herramientas	\$ 1,191,397.00
Total	\$ 15,550,328.00

1.2.7 Activos Diferidos

Este Instituto no lleva registros contables en esta cuenta.

1.2.8. Estimación por Perdidas o Deterioro de Activos no Circulantes

Este Instituto no lleva registros contables en esta cuenta.

1.2.9. Otros Activos no Circulantes

Este Instituto no lleva registros contables en esta cuenta.

2 PASIVO

2.1 PASIVO CIRCULANTE

2.1.1 Cuentas por Pagar a Corto Plazo

Las cuentas por pagar del Instituto son a un plazo menor de 60 días, al 30 de Septiembre de 2019 y al 31 de Diciembre de 2018 se encuentran integradas de la siguiente manera:

CONCEPTO	2019	2018
Servicios Personales por Pagar a Corto Plazo (1)	\$ 306,235.00	\$ 472,713.00
Retenciones y Contribuciones por Pagar a Corto Plazo (2)	\$ 1,307,018.00	\$ 1,085,687.00
Otras Cuentas por Pagar a Corto Plazo (3)	\$ 105,042.00	\$ 854,468.00
Total	\$ 1,718,295.00	\$ 2,412,868.00

1) Los servicios personales por pagar a corto plazo al 30 de Septiembre se encuentran integrados de la siguiente manera:

CONCEPTO	2019
Grupo Nacional Provincial	\$ 7,639.00
Fondo Vivienda del ISSSTE	\$ 93,584.00
SAR	\$ 110,397.00
ISSSTE	\$ 94,615.00
Total	\$ 306,235.00

2) Las retenciones y contribuciones por pagar a corto plazo al 30 de Septiembre de 2019 se encuentran integrados de la siguiente manera:

CONCEPTO	2019
10% ISR Arrendamientos	\$ 31,604.00
10% ISR Honorarios	\$ 8,100.00
ISR Sueldos	\$ 495,841.00
ISR Asimilados	\$ 39,956.00
Pensión Alimenticia	\$ 3,262.00
Fondo de Administración de Justicia	\$ -
Seguro de Retiro	\$ 3,136.00
SNTEA Comité Directivo Seccional	\$ 74,120.00
Fondo de Ahorro (FAR)	\$ 1,845.00
METFILE Seguros de Vida Individual	\$ 45,343.00
Hidrogas de Agua Prieta	\$ 10,628.00
Eduardo Peralta Encinas	\$ 10,600.00
ISSSTE 6.125%	\$ 117,208.00
ISSSTE 4.5%	\$ 43,649.00
Gastos Médicos Mayores	\$ -
POTEN	\$ 38,688.00
Subtotal	\$ 923,980.00

CONCEPTO	2019
Ahorro Solidario (Trabajador)	\$ 4,167.00
Créditos Hipotecarios	\$ 122,107.00
Seguro de Daños	\$ 774.00
ICEES Crédito Educativo	\$ 703.00
FONACOT	\$ 139,105.00
Prestamos a Corto Plazo	\$ 116,182.00
Subtotal	\$ 383,038.00
Total	\$ 1,307,018.00

3) Las Otras Cuentas por pagar a corto plazo al 30 de Septiembre de 2019, se encuentran integradas de la siguiente manera:

OTRAS CUENTAS POR PAGAR	2019
Otros Ingresos	\$ 98,281.00
Gobierno del Estado	\$ 4,323.00
Metlife México	\$ 2,438.00
Total	\$ 105,042.00

2.1.2. Documentos por Pagar a Corto Plazo

Este Instituto no lleva registros contables en esta cuenta.

2.1.3. Porción a Corto Plazo de la Deuda Publica a Largo Plazo

Este Instituto no lleva registros contables en esta cuenta.

2.1.4 Títulos y Valores a Corto Plazo

Este Instituto no lleva registros contables en esta cuenta.

2.1.5 Pasivos Diferidos a Corto Plazo

Este Instituto no lleva registros contables en esta cuenta.

2.1.6 Fondos y Bienes de Terceros en Garantía y/o Administración a Corto Plazo

Este Instituto no lleva registros contables en esta cuenta.

2.1.7 Provisiones a Corto Plazo

Este Instituto no lleva registros contables en esta cuenta.

2.1.9 Otros Pasivos a Corto Plazo

Este Instituto no lleva registros contables en esta cuenta.

2.1 PASIVO NO CIRCULANTE

2.2.1 Cuentas por Pagar a Largo Plazo

Este Instituto no lleva registros contables en esta cuenta.

2.2.2 Documentos por Pagar a Largo Plazo

Este Instituto no lleva registros contables en esta cuenta.

2.2.3 Deuda Publica a Largo Plazo

Este Instituto no lleva registros contables en esta cuenta.

2.2.4 Pasivos Diferidos a Largo Plazo

Este Instituto no lleva registros contables en esta cuenta.

2.2.5 Fondos y Bienes de Terceros en Garantía y/o Administración a Largo Plazo

Este Instituto no lleva registros contables en esta cuenta.

2.2.6 Provisiones a Largo Plazo

Este Instituto no lleva registros contables en esta cuenta.

3 HACIENDA PUBLICA/PATRIMONIO

3.1 HACIENDA PUBLICA/PATRIMONIO CONTRIBUIDO

3.1.1 Aportaciones

Este Instituto no lleva registros contables en esta cuenta.

3.1.2 Donaciones de Capital

El saldo de esta cuenta al 30 de Septiembre del presente, corresponde al total de los bienes donados al Instituto durante los siguientes ejercicios:

EJERCICIO	2019
Ejercicio 2015	\$ 1,437,806.00
Ejercicio 2016	\$ 997,691.00
Ejercicio 2017	\$ 158,674.00
Total	\$ 2,594,171.00

3.1.3 Actualización de la Hacienda Publica/Patrimonio

Este Instituto no lleva registros contables en esta cuenta.

3.2 HACIENDA PUBLICA/PATRIMONIO GENERADO

3.2.1 Resultado del Ejercicio (Ahorro/Desahorro)

El Resultado del Ejercicio al 30 de Septiembre del 2019 esta compuesto de la forma siguiente:

FUENTE DE FINANCIAMIENTO	2019
F A E T A Ramo 33	\$ 4,327,884.00
Convenios Ramo 11	\$ -
Recursos Estatales	\$ 1,403,944.00
Ingresos Propios	\$ 2,034,778.00
Depreciación Acumulada del Ejercicio	-\$ 313,842.00
Adquisición de Activo no Circulante	
Total	\$ 7,452,764.00

3.2.2 Resultado de Ejercicios Anteriores

En el trimestre anterior, se informo la devolucion a la TESOFE de \$12,466.00, reintegro que indebidamente se registro en esta cuenta, ya que dicho importe se encontraba contabilizado en Otras Cuentas por Pagar, por concepto de intereses generados en cuentas productivas.

EJERCICIO	2019
Ejercicio 2010 y anteriores	\$ 407,748.00
Ejercicio 2011	\$ 227,683.00
Ejercicio 2012	\$ 399,777.00
Ejercicio 2013	\$ 462,388.00
Ejercicio 2014	\$ 2,028,612.00
Ejercicio 2015	\$ 612,330.00
Ejercicio 2016	-\$ 85,425.00
Ejercicio 2017	-\$ 929,686.00
Ejercicio 2018	-\$ 444,608.00
Total	\$ 2,678,819.00

3.2.3 Revaluos

Este Instituto no lleva registros contables en esta cuenta.

3.2.4 Reservas

Este Instituto no lleva registros contables en esta cuenta.

3.2.5 Rectificaciones de Resultados de Ejercicios Anteriores

Al 30 de Septiembre del 2019, este cuenta no tenia registro alguno.

II) **ESTADO DE ACTIVIDADES**

4 INGRESOS Y OTROS BENEFICIOS

4.1. INGRESOS DE GESTION

4.1.1 Impuestos

Este Instituto no percibe ingresos por este concepto.

4.1.2 Cuotas y Aportaciones de Seguridad Social

Este Instituto no percibe ingresos por este concepto.

4.1.3 Contribuciones de Mejoras

Este Instituto no percibe ingresos por este concepto.

4.1.4 Derechos

Este Instituto no percibe ingresos por este concepto.

4.1.5 Productos de Tipo Corriente

Este Instituto no percibe ingresos por este concepto.

4.1.6 Aprovechamiento de Tipo Corriente

Este Instituto no percibe ingresos por este concepto.

4.1.7 Ingresos por Venta de Bienes y Servicios

Al 30 de Septiembre del 2019 la cantidad recaudada es de \$10'163,196.00 y al 30 de Septiembre del 2018 la cantidad recaudada es de \$11,391,750.00.

4.1.9 Ingresos no Comprendidos en las Fracciones de la Ley de Ingresos Causados en Ejercicios Fiscales Anteriores Pendientes de Liquidación o Pago

Este Instituto no percibe ingresos por este concepto.

4.2. PARTICIPACIONES, APORTACIONES, TRANSFERENCIAS, ASIGNACIONES, SUBSIDIOS Y OTRAS AYUDAS

4.2.1 Participaciones y Aportaciones

Al 30 de Septiembre de 2019 y 2018 respectivamente, la cantidad recaudada se compone como sigue:

INGRESOS	2019	2018
Aportaciones	\$ 57,632,490.00	\$ 54,123,518.00
Faeta Ramo 33	\$ 57,632,490.00	\$ 54,123,518.00
Convenios Ramo 11	\$ 37,679,847.00	\$ 44,661,289.00
Atención a la Demanda	\$ 33,174,609.00	32,245,343.00
Acreditación	\$ 2,082,430.00	6,364,443.00
Plazas Comunitarias	\$ 735,540.00	1,924,463.00
Formación	\$ 1,687,268.00	3,306,105.00
Coordinación de Zona	\$ -	0.00
Programa Especial de Certificación	\$ -	651,069.00
Programa Educación sin Fronteras	\$ -	169,866.00
Total	\$ 95,312,337.00	\$ 98,784,807.00

4.2.2 Transferencias, Asignaciones, Subsidios y Otras Ayudas

Al 30 de Septiembre de 2019 y 2018 respectivamente, la cantidad recaudada se compone como sigue:

INGRESOS	2019	2018
Transferencias Internas y Asignaciones al Sector Publico	\$ 10,984,487.00	\$ 12,434,486.00
Transferencias Estatales	\$ 10,984,487.00	\$ 12,434,486.00

4.3. Otros Ingresos y Beneficios

4.3.1 Ingresos Financieros

Este Instituto no percibe ingresos por este concepto.

4.3.2 Incremento por Variación de Inventarios

Este Instituto no percibe ingresos por este concepto.

4.3.3 Disminución del Exceso de Estimaciones por Perdida o Deterioro u Obsolescencia

Este Instituto no percibe ingresos por este concepto.

4.3.4 Disminución del Exceso de Provisiones

Este Instituto no percibe ingresos por este concepto.

4.3.9 Otros Ingresos y Beneficios Varios

Este Instituto no percibe ingresos por este concepto.

5 GASTOS Y OTRAS PERDIDAS

5.1. GASTOS DE FUNCIONAMIENTO

5.1.1 Servicios Personales

Al 30 de Septiembre de 2019 y 2018 respectivamente, los gastos por este concepto son los siguientes:

Servicios Personales	2019	2018
Remuneraciones al Personal de Carácter Permanente	\$ 20,776,197.00	20,022,088.00
Remuneraciones al Personal de Carácter Transitorio	\$ 3,968,281.00	4,434,702.00
Remuneraciones Adicionales y Especiales	\$ 3,736,801.00	3,412,725.00
Seguridad Social	\$ 3,776,105.00	3,619,561.00
Otras Prestaciones Sociales y Económicas	\$ 13,484,197.00	12,679,945.00
Total	\$ 45,741,581.00	\$ 44,169,021.00

5.1.2 Materiales y Suministros

Al 30 de Septiembre de 2019 y 2018 respectivamente, los gastos por este concepto son los siguientes:

Materiales y Suministros	2019	2018
Materiales de Administración, Emisión de Documentos	\$ 2,191,246.00	2,230,628.00
Alimentos y Utensilios	\$ 75,057.00	121,199.00
Materiales y Artículos de Construcción y Reparación	\$ 82,561.00	0.00
Combustibles, Lubricantes y Aditivos	\$ 2,146,281.00	2,060,239.00
Vestuario, Blancos, Prendas de Protección y Artículos	\$ 2,393.00	1,223.00
Herramientas, Refacciones y Accesorios Menores	\$ 39,930.00	178,871.00
Total	\$ 4,537,468.00	\$ 4,592,160.00

5.1.3 Servicios Generales

Al 30 de Septiembre de 2019 y 2018 respectivamente, los gastos por este concepto son los siguientes:

Servicios Generales	2019	2018
Servicios Básicos	\$ 1,388,800.00	1,717,221.00
Servicios de Arrendamiento	\$ 4,129,991.00	4,613,119.00
Servicios Profesionales, Científicos y Técnicos	\$ 1,020,286.00	944,389.00
Servicios Financieros, Bancarios y Comerciales	\$ 1,232,581.00	1,254,391.00
Servicios de Instalación, Reparación y Mantenimiento	\$ 1,595,553.00	1,657,915.00
Servicios de Comunicación Social y Publicidad	\$ 8,670.00	155,048.00
Servicio de Traslado y Viáticos	\$ 1,967,384.00	1,604,858.00
Servicios Oficiales	\$ 317,412.00	1,259,943.00
Otros Servicios Generales	\$ -	\$ -
Total	\$ 11,660,677.00	\$ 13,206,884.00

5.2 TRANSFERENCIAS, ASIGNACIONES, SUBSIDIOS Y OTRAS AYUDAS

5.2.1 Transferencias Internas y Asignaciones al Sector Publico

Este instituto no ejerce gastos por este concepto.

5.2.2 Transferencias al Resto del Sector Publico

Este instituto no ejerce gastos por este concepto.

5.2.3 Subsidios y Subvenciones

Este instituto no ejerce gastos por este concepto.

5.2.4 Ayudas Sociales

Al 30 de Septiembre de 2018 se ejercieron por este concepto \$53'007,806.00 y al 30 de Septiembre de 2019 se han ejercido por este concepto \$46'753,688.00

5.2.5 Pensiones y Jubilaciones

Este instituto no ejerce gastos por este concepto.

5.2.6 Transferencias a Fideicomisos, Mandatos y Contratos Análogos

Este instituto no ejerce gastos por este concepto.

5.2.7 Transferencias a la Seguridad Social

Este instituto no ejerce gastos por este concepto.

5.2.8 Donativos

Este instituto no ejerce gastos por este concepto.

5.2.9 Transferencias al Exterior

Este instituto no ejerce gastos por este concepto.

5.3 PARTICIPACIONES Y APORTACIONES

5.3.1 Participaciones

Este instituto no ejerce gastos por este concepto.

5.3.2 Aportaciones

Este instituto no ejerce gastos por este concepto.

5.3.3 Convenios

Este instituto no ejerce gastos por este concepto.

5.4 INTERESES, COMISIONES Y OTROS GASTOS DE LA DEUDA PUBLICA

5.4.1 Intereses de la Deuda Publica

Este instituto no ejerce gastos por este concepto.

5.4.2 Comisiones de la Deuda Publica

Este instituto no ejerce gastos por este concepto.

5.4.3 Gastos de la Deuda Publica

Este instituto no ejerce gastos por este concepto.

5.4.4 Costo por Coberturas

Este instituto no ejerce gastos por este concepto.

5.4.5 Apoyos Financieros

Este instituto no ejerce gastos por este concepto.

5.5 OTROS GASTOS Y PERDIDAS EXTRAORDINARIAS

5.5.1 Estimaciones, Depreciaciones, Deterioros, Obsolescencia y Amortizaciones

Al 30 de Septiembre del 2019 y 2018, respectivamente, los registros son los siguientes:

Estimaciones, Depreciaciones, Deterioros, etc.	2019	2018
Depreciación de Bienes Muebles	\$ 313,842.00	\$ 339,889.00
Total	\$ 313,842.00	\$ 339,889.00

5.5.2 Provisiones

Este instituto no ejerce gastos por este concepto.

5.5.3 Disminución de Inventarios

Este instituto no ejerce gastos por este concepto.

5.5.4 Aumento por Insuficiencia de Estimaciones por Perdida o Deterioro u Obsolescencia

Este instituto no ejerce gastos por este concepto.

5.5.5 Aumento por Insuficiencia de Provisiones

Este instituto no ejerce gastos por este concepto.

5.5.9 Otros Gastos

Este instituto no ejerce gastos por este concepto.

5.6 INVERSION PUBLICA

5.6.1 Inversión Publica no Capitalizable

Este instituto no ejerce gastos por este concepto.

III ESTADO DE FLUJO DE EFECTIVO

1 Saldo Inicial de Efectivo y Equivalentes

CONCEPTO	2019	2018
EFECTIVO	\$ -	\$ -
Fondo Fijo de Caja Ramo 33	\$ -	\$ -
Fondo Fijo de Caja Ingresos Propios	\$ -	\$ -
BANCOS	\$ 5,836,887.00	5,213,355.00
BBVA Bancomer 0161336150 (Cuenta Puente)	\$ 9,440.00	\$ 9,469.00
HSBC 4018540591 (Cuenta Puente)	\$ 44,085.00	\$ 13,735.00
HSBC 4018541094 Otros Ingresos	\$ 924,160.00	\$ 906,698.00
HSBC 4041999236 Ingresos Propios	\$ 383,064.00	\$ 204,908.00
HSBC 4052368032 Recursos Estatales	\$ 2,834.00	\$ 273,491.00
HSBC 4059855718 Faeta Ramo 33 2017	\$ -	\$ 1,298,771.00
HSBC 4027431477 Convenios Ramo 11	\$ -	\$ 46,490.00
Santander 92-000149265 Ingresos Propios	\$ 2,658,414.00	\$ 2,459,793.00
Santander 18-00008682 Recursos Estatales	\$ 362,643.00	\$ -
Santander 18-000061255 Convenios Ramo 11 2018	\$ 12,801.00	\$ -
Santander 18-000060843 Faeta Ramo 33 2018	\$ 1,439,446.00	\$ -
Santander 18-000093559 Convenios Ramo 11 2019		\$ -
Santander 18-000093545 Faeta Ramo 33 2019	\$ -	\$ -
Total	\$ 5,836,887.00	\$ 5,213,355.00

2 Saldo Final de Efectivo y Equivalentes

CONCEPTO	2019	2018
EFECTIVO	\$ 51,000.00	\$ 51,000.00
Fondo Fijo de Caja Ramo 33	\$ 46,000.00	\$ 46,000.00
Fondo Fijo de Caja Ingresos Propios	\$ 5,000.00	\$ 5,000.00
BANCOS	\$ 13,031,636.00	\$ 12,940,409.00
BBVA Bancomer 0161336150 (Cuenta Puente)	\$ 9,441.00	\$ 9,100.00
HSBC 4018540591 (Cuenta Puente)	\$ 44,085.00	\$ 15,041.00
HSBC 4018541094 Otros Ingresos	\$ 821,466.00	\$ 833,615.00
HSBC 4041999236 Ingresos Propios	\$ -	\$ 1,061,849.00
HSBC 4052368032 Recursos Estatales	\$ 2,903.00	\$ 277,880.00
HSBC 4027431477 Convenios Ramo 11 2017	\$ -	\$ 30,367.00
Santander 92-000149265 Ingresos Propios	\$ 4,135,891.00	\$ 4,103,822.00
Santander 18-00008682 Recursos Estatales	\$ 1,672,253.00	\$ 1,456,256.00
Santander 18-000061255 Convenios Ramo 11 2018	\$ -	\$ 9,093.00
Santander 18-000060843 Faeta Ramo 33 2018	\$ -	\$ 5,143,386.00
Santander 18-000093559 Convenios Ramo 11 2019	\$ 1,663.00	\$ -
Santander 18-000093545 Faeta Ramo 33 2019	\$ 5,808,907.00	\$ -
Santander 18-000119527 Ingresos Propios	\$ 535,027.00	\$ -
Total	\$ 13,082,636.00	\$ 12,991,409.00

3 Adquisición de Bienes Muebles

Durante el presente ejercicio no se han efectuado adquisiciones de bienes muebles.

4 Conciliación de los Flujos de Efectivos Netos de las Actividades de Operación y la Cuenta de Ahorro/Desahorro antes de Rubros Extraordinarios

CONCEPTO	2019	2018
Ahorro/Desahorro antes de Rubros Extraordinarios	\$ 7,766,606.00	\$ 7,935,172.00
Movimientos de partidas (o rubros) que no afectan el efectivo:		
Depreciación	\$ 313,842.00	\$ 339,889.00
Amortización	\$ -	\$ -
Incremento en las provisiones	\$ -	\$ -
Incremento en inversiones producto por revaluación	\$ -	\$ -
Ganancia/Perdida en venta de propiedad, planta y equipo	\$ -	\$ -
Incremento en cuentas por cobrar	\$ -	\$ -
Partidas extraordinarias	\$ -	\$ -
Resultado del Ejercicio (Ahorro/Desahorro)	7,452,764.00	7,595,283.00

IV ESTADO DE VARIACION EN LA HACIENDA PUBLICA

1 Hacienda Publica/Patrimonio Contribuido

CONCEPTO	2019	2018
Patrimonio Neto		
Aportaciones	\$ -	\$ -
Donaciones de Capital	\$ 2,594,171.00	\$ 2,594,171.00
Actualizacion de la Hacienda Publica/Patrimonio	\$ -	\$ -
Total	\$ 2,594,171.00	\$ 2,594,171.00

2 Hacienda Publica/Patrimonio Generado

CONCEPTO	2019	2018
Patrimonio Neto		
Resultado del Ejercicio	\$ 7,452,764.00	\$ 7,094,306.00
Total	\$ 7,452,764.00	\$ 7,094,306.00

NOTAS DE MEMORIA

Cuentas de Orden Contables

Al 30 de Septiembre de 2019 y al 31 de Diciembre de 2018, respectivamente, se presentan de la siguiente manera:

CONCEPTO		2019	2018
JUICIOS			
Demandas Judiciales en Proceso de Resolucion		\$ 46,399,794.00	\$ 46,713,069.00
Resolucion de Demandas en Proceso Judicial		-\$ 46,399,794.00	-\$ 46,713,069.00
Total		\$ -	\$ 0

CONCEPTO		2019	2018
Bienes en Concesion o en Comodato			
Bienes Bajo Contrato en Comodato		\$ 28,248,459.10	\$ 28,094,447.00
Contrato de Comodato por Bienes		\$ 28,248,459.10	-\$ 28,094,447.00
Total		\$ -	\$ -

Cuentas de Orden Presupuestarias

Al 30 de Septiembre de 2019 y al 31 de Diciembre de 2018, respectivamente, se presentan de la siguiente manera:

CONCEPTO		2019	2018
Cuentas de Ingresos			
Ley de Ingresos Estimada		\$ 110,396,917.00	\$ 157,433,294.00
Ley de Ingresos por Ejecutar		\$ 30,633,866.00	\$ -
Modificaciones a la Ley de Ingresos Estimada		\$ 36,696,969.00	\$ 10,674,931.00
Ley de Ingresos Devengada		\$ 116,460,020.00	\$ 168,108,225.00
Ley de Ingresos Recaudada		\$ 116,460,020.00	\$ 168,108,225.00
Cuentas de Egresos			
Presupuesto de Egresos Aprobado		\$ 110,396,917.00	\$ 157,433,294.00
Presupuesto de Egresos por Ejercer		\$ 38,400,472.00	\$ -
Modificaciones al Presupuesto de Egresos Aprobado		\$ 36,696,969.00	\$ 10,674,931.00
Presupuesto de Egresos Comprometido		\$ 132,272,139.00	\$ 168,108,225.00
Presupuesto de Egresos Devengado		\$ 108,693,414.00	\$ 168,108,225.00
Presupuesto de Egresos Ejercido		\$ 108,693,414.00	\$ 168,108,225.00
Presupuesto de Egresos Pagado		\$ 107,080,162.00	\$ 166,549,825.00

NOTAS DE GESTION ADMINISTRATIVA

Introduccion

El Instituto Sonorense de Educacion para los Adultos (ISEA), es un organismo publico descentralizado del Gobierno del Estado de Sonora con personalidad juridica y patrimonio propio.

Panorama Economico y Financiero

Se crea como un organismo publico descentralizado del Gobierno del Estado de Sonora, con personalidad juridica, autonomia de gestion y patrimonio propio.

El ISEA es un ente no lucrativo, no es contribuyente del impuesto sobre la renta, no del impuesto empresarial a tasa unica, teniendo como obligacion retener y enterar el impuesto sobre la renta retenido a los trabajadores, profesionistas y arrendadores personas fisicas, asi como de exigir la documentacion que reuna los requisitos fiscales.

Autorizacion e Historia

El Instituto Sonorense de Educacion para los Adultos (ISEA), es un organismo publico descentralizado del Gobierno del Estado de Sonora con personalidad juridica y patrimonio propio. Originalmente su denominacion social era Instituto Sonorense de Educacion para Adultos (ISEA), publicado en el Boletin Oficial del Estado numero 25, el 25 de Septiembre del 2000. El 24 de julio del 2003, el H. Congreso del Estado de Sonora aprueba el cambio de identidad de Instituto Sonorense de Educacion para Adultos a Instituto Sonorense de Educacion para los Adultos ISEA, el cual es publicado en el Boletin Oficial del Estado decreto numero 7 que reforma y adiciona el articulo primero que crea el ISEA.

Organización y Objeto Social

El Objetivo fundamental del ISEA, es prestar los servicios de educacion basica y media superior en el Estado de Sonora, la cual comprende la alfabetizacion, la educacion primaria, la secundaria y la preparatoria, asi como la formacion para el trabajo, con los contenidos particulares para atender las necesidades educativas especificas de ese sector de la poblacion y se apoyara en la solidaridad social.

La educación para adultos como parte del Sistema Educativo Nacional deberá cumplir con los planes y programas de estudio que rigen a esta modalidad educativa, no escolarizada y consiguientemente observar la normatividad establecida por el Instituto Nacional para la Educacion de los Adultos, y la Secretaria de Educacion Publica, así como lo establecido en el Programa para la Atención del Sistema de Preparatoria Abierta en el Estado de Sonora.

La administración del Instituto estará a cargo de:

- . Una Junta Directiva
- . Un Director General

La junta Directiva será el órgano supremo del Instituto y estará integrada de la siguiente manera:

- Tres representantes del Gobierno del Estado de Sonora, que serán el Secretario de Educación y Cultura quien fungirá como presidente de la Junta Directiva, el Secretario de Hacienda y el Secretario de Economía.
- Un representante del Instituto Nacional para la Educación de los Adultos
- Un representante de la Secretaría de Educación Pública del Estado
- El presidente del patronato
- Y la invitación al Titular del Ejecutivo Estatal, un presidente municipal y tres miembros del sector productivo social.

Bases de Preparacion de los Estados Financieros

Los estados financieros adjuntos del instituto Sonorense de Educación para los Adultos (ISEA) se prepararon de conformidad con las disposiciones vigentes de la Ley General de Contabilidad Gubernamental (LGCG) que le son aplicables en su carácter de organismo publico descentralizado con personalidad juridica y patrimonio propio, del Gobierno del Estado de sonora.

Las Normas de Información Financiera Gubernamental Generales para el Sector Paraestatal (NIFGG) y las Normas de Información Financiera Gubernamental Especificas para el Sector Paraestatal (NIFGE), emitidas por la Unidad de Contabilidad Gubernamental e Informes sobre la Gestion Publica (UCG) de la Secretaria de Hacienda y Crédito Público (SHCP).

Los estados financieros están preparados sobre la base de costo histórico, utilizando la base de registro contable denominada "base Acumulativa" que consiste en registrar todas las transacciones efectuadas por la entidad, a lo devengado independientemente de que impliquen o no movimiento de efectivo.

Las Normas de Información Financiera emitidas por el consejo Mexicano de Normas de Información Financiera, A.C. que son aplicadas de manera supletoria y que han sido autorizadas por la UCG de la SHCP.

Normas Internacionales de Contabilidad para el Sector Público (NICSP)

El 31 de diciembre de 2008 se publicó en el Diario Oficial de la Federación la LGCG , que entró en vigor el 1 de enero de 2009, y es de observancia obligatoria para los poderes Ejecutivo, Legislativo y Judicial de la Federación, los Estados y el Distrito Federal; los Ayuntamientos de los Municipios; los Organos Politico-Administrativo de las Demarcaciones Territoriales del Distrito Federal; las Entidades de la Administracion Publica Paraestatal, ya sean federales, estatales o municipales y los Órganos Autónomos Federales y Estatales entre los cuales se encuentra el Instituto Sonorense de Educación para los Adultos (ISEA).

La Ley tiene como objeto establecer los criterios generales que regirán la contabilidad gubernamental y la emision de la informacion financiera de los entes publicos, con la finalidad de lograr la armonizacion contable a nivel nacional para lo cual fue creado el Consejo Nacional de Armonizacion Contable (CONAC) como organo de coordinacion para la armonización de la contabilidad gubernamental, el cual tiene como objeto la emision de las normas contables y las disposiciones presupuestales que se aplicarán para la generación de informacion financiera y presupuestal que emitirán los entes públicos.

Del 2009 a la fecha, el CONAC ha emitido diversas disposiciones regulatorias en materia de contabilidad gubernamental y presupuestal, en las cuales se establecieron diversas fechas para el inicio de su aplicación efectiva.

Con la finalidad de dar cumplimiento al objetivo de la armonización contable y establecer los ejercicios en que tendrá aplicación el conjunto de normas aplicables, el 15 de Diciembre de 2010 el CONAC emitió el Acuerdo de Interpretación sobre las obligaciones establecidas en los artículos transitorios de la LGCG en el cual interpretó que las entidades paraestatales del Gobierno Federal y Estatal tienen la obligación, a partir del 1 de enero de 2012, de realizar registros contables con base acumulativa, apegándose al marco conceptual y a los postulados básicos de contabilidad gubernamental, así como a las normas y metodologías que establezcan los momentos contables, los clasificadores y los manuales de contabilidad gubernamental armonizado y de acuerdo con las respectivas matrices de conversión con las características señaladas en los Artículos 40 y 41 de la LGCG.

Consecuentemente, a partir de la fecha señalada tienen la obligación de emitir información contable, presupuestaria y programática sobre la base técnica prevista en los documentos técnico-contables siguientes:

- I. Marco Conceptual
- II. Postulados Básicos de Contabilidad Gubernamental
- III. Clasificador por Objeto del Gasto
- IV. Clasificador por Tipo de Gasto
- V. Clasificador por Rubro de Ingresos
- VI. Catálogo de Cuentas de Contabilidad
- VII. Momentos Contables de los Egresos
- VIII. Momentos Contables de los Ingresos
- IX. Manual de Contabilidad Gubernamental

Las Normas Contables Principales Reglas de Registro y Valoración del Patrimonio (Elementos Generales), Reglas Específicas del Registro y Valoración del Patrimonio y Parámetros de Estimación de Vida Útil, emitidas por el CONAC el 27 de diciembre de 2010, 13 de diciembre de 2011 y 15 de agosto de 2012, respectivamente, serán de aplicación obligatoria a partir del 1 de enero de 2013, (Nota: en este caso debe tomarse en cuenta el oficio 0247/2012 que emitió el secretario Técnico del CONAC el 14 de septiembre de 2012, donde establece que dichas normas contables deben ser aplicadas a partir del ejercicio que inicia el 1 de enero de 2013, sin embargo, se permite su aplicación en 2012 para el caso de aquellos entes públicos que tengan la posibilidad de realizar sus registros contables conforme dichas normas, o aquellos que en esa fecha ya estén aplicando la sustancia de las mismas, por lo que cualquier entidad que haya aplicado esas normas en 2012 estaría en cumplimiento).

Mediante Oficio Circular 309-A-0248/2012, de fecha 14 de septiembre de 2012, la UCG de la SHCP informó a las Dependencias de la Administración Pública Federal y las Entidades del Sector Paraestatal sobre diversas modificaciones y precisiones que efectuó en el marco contable gubernamental federal.

Con fecha 16 de mayo de 2013 fue publicado en el Diario Oficial de la Federación el Acuerdo 1 aprobado por el Consejo Nacional de Armonización Contable (CONAC), con fundamento en el artículo 9, fracciones XII y XIII, de la Ley General de Contabilidad Gubernamental, en su Segunda Reunión de 2013, celebrada el 3 de mayo de 2013, acordó determinar los plazos para que la Federación, las entidades y los municipios.

El Comité Ejecutivo Nacional del IMCP, a través de la Vicepresidencia de Sector Gubernamental, en la segunda Reunión del Consejo Nacional de Armonización Contable, celebrada el 3 de mayo de 2013, de la cual se destaca que los estados y municipios han logrado avances importantes y significativos en la adopción e implementación de la Ley General de Contabilidad Gubernamental (LGCG), así como que continúan los esfuerzos institucionales a fin de avanzar con el proceso de armonización contable. Sin embargo, en el diagnóstico se establece la limitante de carecer de una herramienta informática que haya dado los resultados requeridos en más de un ejercicio fiscal, de forma adecuada y probada.

Por lo anterior y con fundamento en las fracciones XII y XIII del artículo 9, de la Ley General de Contabilidad Gubernamental, se determinan los plazos para que la Federación, las Entidades Federativas y los Municipios adopten las decisiones siguientes:

d) Supletoriedad de las Normas de Información Financiera Gubernamental Aplicables al Sector Paraestatal (NIEFGSP).

De acuerdo con el marco conceptual de la Ley General de Contabilidad Gubernamental, en el inciso b) relativo a la a la Institucional, señala la supletoriedad de la aplicación de las normas sindo de aplicación según la relacion las emitidas en primera instancia las de CONAC, en segunda instacia las normas Internaciones de Contabilidad para el Sector Público (NICSP) emitidas por la Junta de N) internacionales del Sector Publico y en tercera instancia las Normas de Información Financiera del Consejo Mexicano para la Investigación y desarrollo de Normas de Información Financiera (CINIF), en tanto el Consejo Estatal de Armonización Contable, emita la normatividad correspondiente, en tanto se aplica la supletoriedad de las NIEFGSP para el sector federal, mientras dicho consejo estatal no emita las NIESFGSP aplicables alas entidades y organismos públicos descentralizados de la Administracion Publica Estatal. Las Normas Supletorias aplicables a las entidades y organismos descentralizados del Gobierno del Estado, son las siguientes:

I. NIFGGSP 03.-Estimación de Cuentas Incobrables

II. NIFGGSP 04.-Reexpresión

III. NIFGGSP 05.-Obligaciones Laborales

Nuevo Plan de Cuentas Contables.

Con motivo de la entrada en vigor de la nueva Ley de Contabilidad Gubernamental a partir del 1 de enero de 2012, la administracion de la entidad, llevo a cabo la reestructuracion de su catalogo de cuetnas, por lo que a partir de la fecha antes señalada, los registros contables de la entidad se llevan en el nuevo plan de cuentas autorizado por la CONAC.

Políticas Contables Significativas

Las principales políticas contables que se aplican, son las relativas a una entidad gubernamental, mismas que se resumen como sigue:

a) Costo Histórico.

Los bienes se registran a su costo de adquisición. No se reconocen los efectos de la inflación en los estados financieros, en terminos del Boletin B-10 del Instituto Mexicano de Contadores Publicos. Las cifras incluidas en los estados financieros fueron determinadas con base en costos historicos, debido a que el organismo es una institución con fines no lucrativos, y no tiene como proposito fundamental darle mantenimiento financiero a su patrimonio, premisa básica para el reconocimiento de los efectos de la inflación en la informacion financiera.

Base de Registro.- Los gastos se reconocen y se registran en el momento en que se devengan y los ingresos se registran conforme lo establece el Acuerdo que reforma las normas y metodologias para la determinacion de los momentos contables de los ingresos, emitido por la CONAC el 19 de julio de 2013 y publicado en el D.O.F. el 8 de agosto de 2013.

Legalidad.- De acuerdo a la práctica contable, todas las operaciones celebradas deben observar las disposiciones legales contenidas en las diversas Leyes y Reglamentos Gubernamentales. Cuando existen conflictos contra las Normas de Información Financiera Gubernamental se da preferencia a las disposiciones legales.

Control Presupuestal.- El registro presupuestal de los ingresos y egresos de la entidad y su vinculación con el avance financiero de los proyectos programados, se maneja un paralelo mediante controles adicionales al sistema contable, y en cuentas de orden se registra en su contabilidad, teniendo un control de presupuesto ejercido y pendiente por ejercer en el control adicional al contable.

Las operaciones derivadas de los ingresos son registradas de acuerdo a las bases y conceptos establecidos por el organo de coordinación para la armonización de la contabilidad gubernamental es el Consejo Nacional de Armonización Contable (CONAC). Las etapas del presupuesto de los entes publicos se efectuaran en las cuentas contables que, para tal efecto, establezca el consejo, las cuales deberan reflejar: en lo relativo a ingresos estimado, modificado, devengado y recaudado.

Las operaciones derivadas de los egresos son registradas de acuerdo a las bases y conceptos establecidos por el organo de coordinación para la armonización de la contabilidad gubernamental es el Consejo Nacional de Armonización Contable (CONAC), el registro de las etapas del presupuesto de los entes publicos se efectuara en las cuentas contables que, para tal efecto, establezca el consejo, las cuales deberan reflejar: en lo relativo al aprobado, modificado, comprometido, devengado, ejercido y pagado.

Excepcionalmente, cuando por la naturaleza de las operaciones no sea posible el registro consecutivo de todos los momentos contables de los gastos, se registrarán simultáneamente de acuerdo a lineamientos previamente definidos por las unidades administrativas o instancias competentes en materia de Contabilidad Gubernamental.

b) Método de Valuación de las Inversiones en Acciones de Compañías Subsidiarias no Consolidadas y Asociadas. Durante el presente ejercicio no se han realizado operaciones en inversiones en el sector paraestatal.

c) Beneficio a los Empleados.

La entidad no reconoce en sus estados financieros la determinación, ni provisión de "Beneficio a los empleados", (prima de antigüedad e Indemnización).

d) Provisiones.

No cuenta con provisiones.

e) Reservas.

No existen reservas de ningún tipo.

f) Cambios en Políticas Contables.

No se efectuarán cambios en la información financiera

Posición en Moneda Extranjera y Protección por Riesgo Cambiario

El Instituto en el período fiscal, no realizó operaciones en moneda extranjera.

Reporte Analítico de Activos

El método de depreciación utilizado es aplicar al costo de adquisición los porcentajes de depreciación de acuerdo con la "GUIA DE VIDA UTIL ESTIMADA Y PORCENTAJES DE DEPRECIACION" publicada en el Diario Oficial de la Federación el 15 de agosto de 2012 dentro de los Parámetros de Estimación de Vida Útil. Lo anterior en cumplimiento y aplicación de la Ley General de Contabilidad Gubernamental.

Los porcentajes de depreciación son los que se enlistan a continuación y el criterio de aplicación es iniciar la depreciación del bien en el mes inmediato posterior al de la adquisición.

	Tasa %
Mobiliario y Equipo	10
Equipo de Computo	33.3
Equipo de Transporte	20

Fideicomisos, Mandatos y Análogos

El Instituto no cuenta con Fideicomisos

Reporte de Recaudación

La recaudación de los ingresos del Instituto al 30 de Septiembre es de \$10'163,196.00 por concepto de Venta de Bienes y Servicios de la recaudación por cobro de derecho a examen, duplicado de credenciales.

Las aportaciones por recursos federalizados del FAETA ramo 33, son de \$57'632,490.00, correspondientes al devengado al mes de Septiembre \$56'796,609.00 y a ampliaciones presupuestales al capítulo 1000 por \$835,867.00 y al capítulo 2000 por \$14.00.

De los recursos provenientes de Convenios Ramo 11, se recaudaron la cantidad de \$37'679,847.00

En cuanto a los recursos estatales recibimos \$10'984,487.00

Información sobre la Deuda y el Reporte Analítico de la Deuda.

El Instituto no tiene deudas importantes que destacar, por lo que no se puede informar los indicadores de la deuda respecto del PIB, de igual manera no es posible agruparlo por instrumentos financieros.

Calificaciones Otorgadas

No se han realizado transacciones a las cuales se les haya otorgado una calificación crediticia

Proceso de Mejora

El Instituto se encuentra en constante proceso de mejora, atendiendo en tiempo y forma las actualizaciones realizadas por el CONAC.

Información por Segmentos

Las actividades del Instituto se dividen en dos segmentos:

Educación Básica

Presupuesto de Egresos Aprobado Anual	\$ 93,691,588.00
Presupuesto de Egresos Modificado Anual	\$ 130,388,557.00
Ingresos Devengados al 30 de Septiembre de 2019	\$ 106,296,824.00
Egresos Devengados al 30 de Septiembre de 2019	\$ 100,564,995.00

Preparatoria Abierta

Presupuesto de Egresos Aprobado Anual	\$ 16,705,329.00
Presupuesto de Egresos Modificado Anual	\$ 16,705,329.00
Ingresos Devengados al 30 de Septiembre de 2019	\$ 10,163,196.00
Egresos Devengados al 30 de Septiembre de 2019	\$ 8,128,419.00

Eventos posteriores al Cierre.

Al 30 de Septiembre del presente, no se realizó ningún registro posterior al cierre.

Bajo protesta de decir verdad declaramos que los Estados Financieros y sus Notas, son razonablemente correctos y son responsabilidad del emisor.

C.P. ALEJANDRO TORRES PRECIADO
DIRECTOR DE ADMINISTRACION Y FINANZAS

ING. JUAN ANGEL CASTILLO TARAZON
DIRECTOR GENERAL

Sistema Estatal de Evaluación
Estado Analítico de Ingresos
INSTITUTO SONORENSE DE EDUCACION PARA LOS ADULTOS
Del 01 de Enero al 30 de Septiembre de 2019
(PESOS)

ETCA-II-01

TRIMESTRE: TERCERO 2019

Rubros de Ingresos	Ingreso					Diferencia
	Estimado	Ampliaciones y Reducciones (+ ó -)	Modificado	Devengado	Recaudado	
	(1)	(2)	(3= 1 +2)	(4)	(5)	
Impuestos						
Cuotas y Aportaciones de Seguridad Social						
Contribuciones de Mejoras						
Derechos						
Productos						
Aprovechamientos						
Ingresos por Ventas de Bienes, Prestacion de Servicios y Otros Ingresos	16,705,329		16,705,329	10,163,196	10,163,196	-6,542,133
Participaciones, Aportaciones, Convenios, Incentivos Derivados de la Colaboración Fiscal y Fondos Distintos de Aportaciones	77,214,858	36,696,969	113,911,827	95,312,337	95,312,337	18,097,479
Transferencias, Asignaciones, Subsidios y Subvenciones, y Pensiones y Jubilaciones	16,476,730		16,476,730	10,984,487	10,984,487	-5,492,243
Ingresos Derivados de Financiamientos						
Total	110,396,917	36,696,969	147,093,886	116,460,020	116,460,020	6,063,103
					Ingresos Excedentes	6063103

Sistema Estatal de Evaluación
Estado Analítico de Ingresos
INSTITUTO SONORENSE DE EDUCACION PARA LOS ADULTOS
Del 01 de Enero al 30 de Septiembre de 2019
(PESOS)

ETCA-II-01

TRIMESTRE: TERCERO 2019

Estado Analítico de Ingresos Por Fuente de Financiamiento	Ingreso					Diferencia
	Estimado	Ampliaciones y Reducciones (+ ó -)	Modificado	Devengado	Recaudado	
	(1)	(2)	(3= 1 +2)	(4)	(5)	
	(1)	(2)	(3= 1 +2)	(4)	(5)	(6= 5 - 1)
Ingresos del Poder Ejecutivo Federal o Estatal y de los Municipios	77,214,858	36,696,969	113,911,827	95,312,337	95,312,337	18,097,479
Impuestos	-	-	-	-	-	-
Cuotas y Aportaciones de Seguridad Social	-	-	-	-	-	-
Contribuciones de Mejoras	-	-	-	-	-	-
Derechos	-	-	-	-	-	-
Productos ¹	-	-	-	-	-	-
Aprovechamientos ²	-	-	-	-	-	-
Participaciones, Aportaciones, Convenios, Incentivos Derivados de la Colaboración Fiscal y Fondos Distintos de Aportaciones	77,214,858	36,696,969	113,911,827	95,312,337	95,312,337	18,097,479
Transferencias, Asignaciones, Subsidios y Subvenciones, y Pensiones y Jubilaciones	-	-	-	-	-	-
Ingresos De los Entes Públicos de los Poderes Legislativo y Judicial, de los Órganos Autonomos y del Sector Paraestatal o Paramunicipal, así como de las Empresas Productivas del Estado	33,182,059	-	33,182,059	21,147,683	21,147,683	-12,034,376
Cuotas y Aportaciones de Seguridad Social	-	-	-	-	-	-
Productos ¹	-	-	-	-	-	-
Ingresos por ventas de Bienes, Prestación de Servicios y Otros Ingresos ³	16,705,329	-	16,705,329	10,163,196	10,163,196	-6,542,133
Transferencias, Asignaciones, Subsidios y Subvenciones, y Pensiones y Jubilaciones	16,476,730	-	16,476,730	10,984,487	10,984,487	-5,492,243
Ingresos derivados de Financiamiento	-	-	-	-	-	-
Ingresos Derivados de Financiamientos	-	-	-	-	-	-
Total	110,396,917	36,696,969	147,093,886	116,460,020	116,460,020	6,063,103

Sistema Estatal de Evaluación
Estado Analítico de Ingresos
INSTITUTO SONORENSE DE EDUCACION PARA LOS ADULTOS
Del 01 de Enero al 30 de Septiembre de 2019


ETCA-II-01

(PESOS)

TRIMESTRE: TERCERO 2019



C.P. ALEJANDRO TORRES PRECIADO
DIRECTOR DE ADMINISTRACION Y FINANZAS



ING. JUAN ANGEL CASTILLO TARAZON
DIRECTOR GENERAL

Ingresos Excedentes	6,063,103.00
---------------------	--------------

¹ Incluye intereses que generan las cuentas bancarias de los entes públicos en productos.

² Incluye donativos en efectivo del Poder Ejecutivo, entre otros aprovechamientos.

³ Se refiere a los ingresos propios obtenidos por los Poderes Legislativo y Judicial, los Organos Autónomos y las entidades de la administración pública paraestatal y paramunicipal, por sus actividades diversas no inherentes a su operación que general recursos y que no sean ingresos por venta de bienes o prestación de servicios, tales como donativos en efectivo, entre otros.



Sistema Estatal de Evaluación
Estado Analítico de Ingresos Detallado – LDF
INSTITUTO SONORENSE DE EDUCACION PARA LOS ADULTOS

ETCA-II-02

Del 01 de Enero al 30 de Septiembre de 2019


(PESOS)

TRIMESTRE: TERCERO 2019


Concepto (c)	Ingreso					Diferencia (e)
	Estimado (d)	Ampliaciones/ (Reducciones)	Modificado	Devengado	Recaudado	
Ingresos de Libre Disposición						
A. Impuestos	-	-	-	-	-	-
B. Cuotas y Aportaciones de Seguridad Social	-	-	-	-	-	-
C. Contribuciones de Mejoras	-	-	-	-	-	-
D. Derechos	-	-	-	-	-	-
E. Productos	-	-	-	-	-	-
F. Aprovechamientos	-	-	-	-	-	-
G. Ingresos por Ventas de Bienes y Prestación de Servicios	16,705,329.00	-	16,705,329.00	10,163,196.00	10,163,196.00	6,542,133.00
H. Participaciones (H=h1+h2+h3+h4+h5+h6+h7+h8+h9+h10+h11)	-	-	-	-	-	-
h1) Fondo General de Participaciones	-	-	-	-	-	-
h2) Fondo de Fomento Municipal	-	-	-	-	-	-
h3) Fondo de Fiscalización y Recaudación	-	-	-	-	-	-
h4) Fondo de Compensación	-	-	-	-	-	-
h5) Fondo de Extracción de Hidrocarburos	-	-	-	-	-	-
h6) Impuesto Especial Sobre Producción y Servicios	-	-	-	-	-	-
h7) 0.136% de la Recaudación Federal Participable	-	-	-	-	-	-
h8) 3.17% Sobre Extracción de Petróleo	-	-	-	-	-	-
h9) Gasolinas y Diésel	-	-	-	-	-	-
h10) Fondo del Impuesto Sobre la Renta	-	-	-	-	-	-
h11) Fondo de Estabilización de los Ingresos de las Entidades Federativas	-	-	-	-	-	-
I. Incentivos Derivados de la Colaboración Fiscal (I=i1+i2+i3+i4+i5)	-	-	-	-	-	-
i1) Tenencia o Uso de Vehículos	-	-	-	-	-	-
i2) Fondo de Compensación ISAN	-	-	-	-	-	-
i3) Impuesto Sobre Automóviles Nuevos	-	-	-	-	-	-

Concepto (c)	Ingreso					Diferencia (e)
	Estimado (d)	Ampliaciones/ (Reducciones)	Modificado	Devengado	Recaudado	
i4) Fondo de Compensación de Repecos-Intermedios	-	-	-	-	-	-
i5) Otros Incentivos Económicos	-	-	-	-	-	-
J. Transferencias y Asignaciones	-	-	-	-	-	-
K. Convenios	-	-	-	-	-	-
k1) Otros Convenios y Subsidios	-	-	-	-	-	-
L. Otros Ingresos de Libre Disposición (L=l1+l2)	16,476,730.00	-	16,476,730.00	10,984,487.00	10,984,487.00	- 5,492,243.00
l1) Participaciones en Ingresos Locales	16,476,730.00	-	16,476,730.00	10,984,487.00	10,984,487.00	- 5,492,243.00
l2) Otros Ingresos de Libre Disposición	-	-	-	-	-	-
I. Total de Ingresos de Libre Disposición (I=A+B+C+D+E+F+G+H+I+J+K+L)	33,182,059.00	-	33,182,059.00	21,147,683.00	21,147,683.00	- 12,034,376.00
Ingresos Excedentes de Ingresos de Libre Disposición						
Transferencias Federales Etiquetadas						
A. Aportaciones (A=a1+a2+a3+a4+a5+a6+a7+a8)	77,214,858.00	982,878.00	76,231,980.00	57,632,490.00	57,632,490.00	- 19,582,368.00
a1) Fondo de Aportaciones para la Nómina Educativa y Gasto Operativo	-	-	-	-	-	-
a2) Fondo de Aportaciones para los Servicios de Salud	-	-	-	-	-	-
a3) Fondo de Aportaciones para la Infraestructura Social	-	-	-	-	-	-
a4) Fondo de Aportaciones para el Fortalecimiento de los Municipios y de las Demarcaciones Territoriales del Distrito Federal	-	-	-	-	-	-
a5) Fondo de Aportaciones Múltiples	-	-	-	-	-	-
a6) Fondo de Aportaciones para la Educación Tecnológica y de Adultos	77,214,858.00	982,878.00	76,231,980.00	57,632,490.00	57,632,490.00	- 19,582,368.00
a7) Fondo de Aportaciones para la Seguridad Pública de los Estados y del Distrito Federal	-	-	-	-	-	-
a8) Fondo de Aportaciones para el Fortalecimiento de las Entidades Federativas	-	-	-	-	-	-
B. Convenios (B=b1+b2+b3+b4)	-	37,679,847.00	37,679,847.00	37,679,847.00	37,679,847.00	37,679,847.00
b1) Convenios de Protección Social en Salud	-	-	-	-	-	-
b2) Convenios de Descentralización	-	37,679,847.00	37,679,847.00	37,679,847.00	37,679,847.00	37,679,847.00
b3) Convenios de Reasignación	-	-	-	-	-	-
b4) Otros Convenios y Subsidios	-	-	-	-	-	-
C. Fondos Distintos de Aportaciones (C=c1+c2)	-	-	-	-	-	-
c1) Fondo para Entidades Federativas y Municipios Productores de Hidrocarburos	-	-	-	-	-	-

Concepto (c)	Ingreso					Diferencia (e)
	Estimado (d)	Ampliaciones/ (Reducciones)	Modificado	Devengado	Recaudado	
c2) Fondo Minero	-	-	-	-	-	-
D. Transferencias, Asignaciones, Subsidios y Subvenciones, y Pensiones y Jubilaciones	-	-	-	-	-	-
E. Otras Transferencias Federales Etiquetadas	-	-	-	-	-	-
II. Total de Transferencias Federales Etiquetadas (II = A + B + C + D + E)	77,214,858.00	36,696,969.00	113,911,827.00	95,312,337.00	95,312,337.00	18,097,479.00
III. Ingresos Derivados de Financiamientos (III = A)	-	-	-	-	-	-
A. Ingresos Derivados de Financiamientos	-	-	-	-	-	-
IV. Total de Ingresos (IV = I + II + III)	110,396,917.00	36,696,969.00	147,093,886.00	116,460,020.00	116,460,020.00	6,063,103.00
Datos Informativos						
1. Ingresos Derivados de Financiamientos con Fuente de Pago de Ingresos de Libre Disposición	-	-	-	-	-	-
2. Ingresos Derivados de Financiamientos con Fuente de Pago de Transferencias Federales Etiquetadas	-	-	-	-	-	-
3. Ingresos Derivados de Financiamientos (3 = 1 + 2)	-	-	-	-	-	-



C.P. ALEJANDRO TORRES PRECIADO
DIRECTOR DE ADMINISTRACION Y FINANZAS



ING. JUAN ANGEL CASTILLO TARAZON
DIRECTOR GENERAL

Sistema Estatal de Evaluación
Conciliación entre los Ingresos Presupuestarios y Contables
INSTITUTO SONORENSE DE EDUCACION PARA LOS ADULTOS

ETCA-II-03

Al 30 de Septiembre de 2019

TRIMESTRE: TERCERO 2019


(PESOS)

1. Total de Ingresos Presupuestarios		116,460,020.00
2. Mas Ingresos contables No Presupuestarios		0.00
Ingresos Financieros		
Incremento por Variación de Inventarios		
Disminución del Exceso de Estimaciones por Pérdida o Deterioro u Obsolescencia		
Disminución del Exceso de Provisiones		
Otros Ingresos y Beneficios Varios		
Otros Ingresos Contables No Presupuestarios		
3. Menos Ingresos Presupuestarios No Contables		0.00
Aprovechamientos Patrimoniales		
Ingresos Derivados de Financiamientos		
Otros Ingresos Presupuestarios No Contables		
4. Total de Ingresos Contables (4= 1 + 2 - 3)		116,460,020.00

1. Se deberán incluir los Ingresos Contables No Presupuestarios que no se regularizaron presupuestariamente durante el ejercicio
2. Los Ingresos Financieros y otros ingresos se regularizarán presupuestariamente de acuerdo a la legislación aplicable



C.P. ALEJANDRO TORRES PRECIADO
DIRECTOR DE ADMINISTRACION Y FINANZAS



ING. JUAN ANGEL CASTILLO TARAZON
DIRECTOR GENERAL

Sistema Estatal de Evaluación
Estado Analítico del Ejercicio Presupuesto de Egresos
Clasificación por Objeto del Gasto (Capítulo y Concepto)
INSTITUTO SONORENSE DE EDUCACION PARA LOS ADULTOS
 Del 01 de Enero al 30 de Septiembre de 2019
 (PESOS)

ETCA-II-04


TRIMESTRE: TERCERO 2019

Ejercicio del Presupuesto por Capítulo del Gasto	Egresos Aprobado Anual (1)	Ampliaciones/ (Reducciones) (2)	Egresos Modificado Anual (3=1+2)	Egresos Devengado Acumulado (4)	Egresos Pagado Acumulado (5)	Subejercicio (6 = 3 - 4)
Servicios Personales	69,966,021	-645,715	69,320,306	45,741,581	44,168,033	23,578,725
Remuneraciones al Personal de Carácter Permanente	26,994,467	-	26,994,467	20,776,197	19,880,436	6,218,270
Remuneraciones al Personal de Carácter Transitorio	6,201,378	132,118	6,333,496	3,968,281	3,928,325	2,365,215
Remuneraciones Adicionales y Especiales	9,777,214	61,080	9,838,294	3,736,801	3,736,801	6,101,493
Seguridad Social	4,752,658	58,000	4,810,658	3,776,105	3,465,704	1,034,553
Otras Prestaciones Sociales y Económicas	22,240,304	-896,913	21,343,391	13,484,197	13,156,767	7,859,194
Previsiones	-	-	-	-	-	-
Pago de Estímulos a Servidores Públicos	-	-	-	-	-	-
Materiales y Suministros	9,907,013	-205,045	9,701,968	4,537,468	4,537,468	5,164,500
Materiales de Administración, Emisión de Documentos y Artículos Oficiales	6,269,013	-288,045	5,980,968	2,191,246	2,191,246	3,789,722
Alimentos y Utensilios	200,000	-	200,000	75,057	75,057	124,943
Materias Primas y Materiales de Producción y Comercialización	-	-	-	-	-	-
Materiales y Artículos de Construcción y de Reparación	-	83,000	83,000	82,561	82,561	439
Productos Químicos, Farmacéuticos y de Laboratorio	-	-	-	-	-	-
Combustibles, Lubricantes y Aditivos	2,850,000	-	2,850,000	2,146,281	2,146,281	703,719
Vestuario, Blancos, Prendas de Protección y Artículos Deportivos	33,000	-	33,000	2,393	2,393	30,607
Materiales y Suministros Para Seguridad	-	-	-	-	-	-
Herramientas, Refacciones y Accesorios Menores	555,000	-	555,000	39,930	39,930	515,070
Servicios Generales	18,175,828	-	18,175,828	11,660,677	11,620,973	6,515,151
Servicios Básicos	2,170,000	17,000	2,187,000	1,388,800	1,388,800	798,200
Servicios de Arrendamiento	6,236,659	-80,800	6,155,859	4,129,991	4,098,387	2,025,868
Servicios Profesionales, Científicos, Técnicos y Otros Servicios	2,099,225	-262,846	1,836,379	1,020,286	1,012,186	816,093
Servicios Financieros, Bancarios y Comerciales	1,886,100	53,300	1,939,400	1,232,581	1,232,581	706,819
Servicios de Instalación, Reparación, Mantenimiento y Conservación	2,668,000	-2,952	2,665,048	1,595,553	1,595,553	1,069,495
Servicios de Comunicación Social y Publicidad.	310,000	-	310,000	8,670	8,670	301,330
Servicios de Traslado y Viáticos	2,381,620	235,452	2,617,072	1,967,384	1,967,384	649,688
Servicios Oficiales	414,224	40,846	455,070	317,412	317,412	137,658
Otros Servicios Generales	10,000	-	10,000	-	-	10,000
Transferencias, Asignaciones, Subsidios y Otras Ayudas	12,173,055	37,547,729.00	49,720,784	46,753,688.00	46,753,688.00	2,967,096
Transferencias Internas y Asignaciones al Sector Público	-	-	-	-	-	-
Transferencias al Resto del Sector Público	-	-	-	-	-	-
Subsidios y Subvenciones	-	-	-	-	-	-
Ayudas Sociales	12,173,055	37,547,729	49,720,784	46,753,688	46,753,688	2,967,096
Pensiones y Jubilaciones	-	-	-	-	-	-
Transferencias a Fideicomisos, Mandatos y Otros Análogos	-	-	-	-	-	-
Transferencias a la Seguridad Social	-	-	-	-	-	-
Donativos	-	-	-	-	-	-
Transferencias al Exterior	-	-	-	-	-	-
Bienes Muebles, Inmuebles e Intangibles	175,000	-	175,000	-	-	175,000
Mobiliario y Equipo de Administración	75,000	-	75,000	-	-	75,000
Mobiliario y Equipo Educativo y Recreativo	-	-	-	-	-	-
Equipo e Instrumental Médico y de Laboratorio	-	-	-	-	-	-
Vehículos y Equipo de Transporte	-	-	-	-	-	-
Equipo de Defensa y Seguridad	-	-	-	-	-	-
Maquinaria, Otros Equipos y Herramientas	100,000	-	100,000	-	-	100,000
Activos Biológicos	-	-	-	-	-	-
Bienes Inmuebles	-	-	-	-	-	-
Activos Intangibles	-	-	-	-	-	-
Inversión Pública	-	-	-	-	-	-
Obra Pública en Bienes de Dominio Público	-	-	-	-	-	-
Obra Pública en Bienes Propios	-	-	-	-	-	-
Proyectos Productivos y Acciones de Fomento	-	-	-	-	-	-
Inversiones Financieras y Otras Provisiones	-	-	-	-	-	-
Inversiones Para el Fomento de Actividades Productivas.	-	-	-	-	-	-
Acciones y Participaciones de Capital	-	-	-	-	-	-

Compra de Títulos y Valores	-	-	-	-	-	-
Concesión de Préstamos	-	-	-	-	-	-
Inversiones en Fideicomisos, Mandatos y Otros Análogos	-	-	-	-	-	-
Otras Inversiones Financieras	-	-	-	-	-	-
Provisiones para Contingencias y Otras Erogaciones Especiales	-	-	-	-	-	-
Participaciones y Aportaciones	-	-	-	-	-	-
Participaciones	-	-	-	-	-	-
Aportaciones	-	-	-	-	-	-
Convenios	-	-	-	-	-	-
Deuda Pública	-	-	-	-	-	-
Amortización de la Deuda Pública	-	-	-	-	-	-
Intereses de la Deuda Pública	-	-	-	-	-	-
Comisiones de la Deuda Pública	-	-	-	-	-	-
Gastos de la Deuda Pública	-	-	-	-	-	-
Costo por Coberturas	-	-	-	-	-	-
Apoyos Financieros	-	-	-	-	-	-
Adeudos de Ejercicios Fiscales Anteriores (Adefas)	-	-	-	-	-	-
Total del Gasto	110,396,917	36,696,969	147,093,886	108,693,414	107,080,162	38,400,472



C.P. ALEJANDRO TORRES PRECIADO
DIRECTOR DE ADMINISTRACION Y FINANZAS




ING. JUAN ANGEL CASTILLO TARAZON
DIRECTOR GENERAL

g2) Acciones y Participaciones de Capital	-	-	-	-	-	-
g3) Compra de Títulos y Valores	-	-	-	-	-	-
g4) Concesión de Préstamos	-	-	-	-	-	-
g5) Inversiones en Fideicomisos, Mandatos y Otros Análogos	-	-	-	-	-	-
Fideicomiso de Desastres Naturales (Informativo)	-	-	-	-	-	-
g6) Otras Inversiones Financieras	-	-	-	-	-	-
g7) Provisiones para Contingencias y Otras Erogaciones Especiales	-	-	-	-	-	-
H. Participaciones y Aportaciones (H=h1+h2+h3)	-	-	-	-	-	-
h1) Participaciones	-	-	-	-	-	-
h2) Aportaciones	-	-	-	-	-	-
h3) Convenios	-	-	-	-	-	-
I. Deuda Pública (I=i1+i2+i3+i4+i5+i6+i7)	-	-	-	-	-	-
i1) Amortización de la Deuda Pública	-	-	-	-	-	-
i2) Intereses de la Deuda Pública	-	-	-	-	-	-
i3) Comisiones de la Deuda Pública	-	-	-	-	-	-
i4) Gastos de la Deuda Pública	-	-	-	-	-	-
i5) Costo por Coberturas	-	-	-	-	-	-
i6) Apoyos Financieros	-	-	-	-	-	-
i7) Adeudos de Ejercicios Fiscales Anteriores (ADEFAS)	-	-	-	-	-	-
II. Gasto Etiquetado (II=A+B+C+D+E+F+G+H+I)	77,214,858.00	36,696,969.00	113,911,827.00	90,984,453.00	89,523,848.00	22,927,374.00
A. Servicios Personales (A=a1+a2+a3+a4+a5+a6+a7)	52,519,922.00	645,715.00	51,874,207.00	35,929,428.00	34,504,527.00	15,944,779.00
a1) Remuneraciones al Personal de Carácter Permanente	22,256,772.00	-	22,256,772.00	17,232,646.00	16,431,382.00	5,024,126.00
a2) Remuneraciones al Personal de Carácter Transitorio	1,056,162.00	132,118.00	1,188,280.00	757,418.00	749,570.00	430,862.00
a3) Remuneraciones Adicionales y Especiales	3,899,276.00	58,860.00	3,958,136.00	1,045,993.00	1,045,993.00	2,912,143.00
a4) Seguridad Social	4,643,286.00	58,000.00	4,701,286.00	3,689,769.00	3,387,506.00	1,011,517.00
a5) Otras Prestaciones Sociales y Económicas	20,664,426.00	894,693.00	19,769,733.00	13,203,602.00	12,890,076.00	6,566,131.00
a6) Previsiones	-	-	-	-	-	-
a7) Pago de Estímulos a Servidores Públicos	-	-	-	-	-	-
B. Materiales y Suministros (B=b1+b2+b3+b4+b5+b6+b7+b8+b9)	6,236,513.00	205,045.00	6,031,468.00	3,545,355.00	3,545,355.00	2,486,113.00
b1) Materiales de Administración, Emisión de Documentos y Artículos Ofi	2,928,513.00	205,045.00	2,723,468.00	1,426,897.00	1,426,897.00	1,296,571.00
b2) Alimentos y Utensilios	150,000.00	-	150,000.00	56,519.00	56,519.00	93,481.00
b3) Materias Primas y Materiales de Producción y Comercialización	-	-	-	-	-	-
b4) Materiales y Artículos de Construcción y de Reparación	-	-	-	-	-	-
b5) Productos Químicos, Farmacéuticos y de Laboratorio	-	-	-	-	-	-
b6) Combustibles, Lubricantes y Aditivos	2,700,000.00	-	2,700,000.00	2,019,616.00	2,019,616.00	680,384.00
b7) Vestuario, Blancos, Prendas de Protección y Artículos Deportivos	3,000.00	-	3,000.00	2,393.00	2,393.00	607.00
b8) Materiales y Suministros Para Seguridad	-	-	-	-	-	-
b9) Herramientas, Refacciones y Accesorios Menores	455,000.00	-	455,000.00	39,930.00	39,930.00	415,070.00
C. Servicios Generales (C=c1+c2+c3+c4+c5+c6+c7+c8+c9)	14,714,828.00	-	14,714,828.00	10,218,346.00	10,182,642.00	4,496,482.00
c1) Servicios Básicos	1,870,000.00	17,000.00	1,887,000.00	1,197,151.00	1,197,151.00	689,849.00
c2) Servicios de Arrendamiento	5,686,659.00	80,800.00	5,605,859.00	3,967,305.00	3,935,701.00	1,638,554.00
c3) Servicios Profesionales, Científicos, Técnicos y Otros Servicios	949,225.00	60,846.00	888,379.00	587,053.00	582,953.00	301,326.00
c4) Servicios Financieros, Bancarios y Comerciales	1,546,100.00	53,300.00	1,599,400.00	1,027,131.00	1,027,131.00	572,269.00
c5) Servicios de Instalación, Reparación, Mantenimiento y Conservación	2,045,000.00	6,000.00	2,051,000.00	1,502,784.00	1,502,784.00	548,216.00
c6) Servicios de Comunicación Social y Publicidad	130,000.00	-	130,000.00	8,345.00	8,345.00	121,655.00
c7) Servicios de Traslado y Viáticos	2,213,620.00	24,500.00	2,238,120.00	1,623,603.00	1,623,603.00	614,517.00
c8) Servicios Oficiales	264,224.00	40,846.00	305,070.00	304,974.00	304,974.00	96.00
c9) Otros Servicios Generales	10,000.00	-	10,000.00	-	-	10,000.00
D. Transferencias, Asignaciones, Subsidios y Otras Ayudas (D=d1+d2+d3+d4+d5+d6+d7+d8+d9)	3,743,595.00	37,547,729.00	41,291,324.00	41,291,324.00	41,291,324.00	-
d1) Transferencias Internas y Asignaciones al Sector Público	-	-	-	-	-	-
d2) Transferencias al Resto del Sector Público	-	-	-	-	-	-
d3) Subsidios y Subvenciones	-	-	-	-	-	-
d4) Ayudas Sociales	3,743,595.00	37,547,729.00	41,291,324.00	41,291,324.00	41,291,324.00	-
d5) Pensiones y Jubilaciones	-	-	-	-	-	-
d6) Transferencias a Fideicomisos, Mandatos y Otros Análogos	-	-	-	-	-	-
d7) Transferencias a la Seguridad Social	-	-	-	-	-	-
d8) Donativos	-	-	-	-	-	-
d9) Transferencias al Exterior	-	-	-	-	-	-
E. Bienes Muebles, Inmuebles e Intangibles (E=e1+e2+e3+e4+e5+e6+e7+e8+e9)	-	-	-	-	-	-
e1) Mobiliario y Equipo de Administración	-	-	-	-	-	-
e2) Mobiliario y Equipo Educacional y Recreativo	-	-	-	-	-	-
e3) Equipo e Instrumental Médico y de Laboratorio	-	-	-	-	-	-
e4) Vehículos y Equipo de Transporte	-	-	-	-	-	-
e5) Equipo de Defensa y Seguridad	-	-	-	-	-	-
e6) Maquinaria, Otros Equipos y Herramientas	-	-	-	-	-	-

e7) Activos Biológicos	-	-	-	-	-	-
e8) Bienes Inmuebles	-	-	-	-	-	-
e9) Activos Intangibles	-	-	-	-	-	-
F. Inversión Pública (F=f1+f2+f3)	-	-	-	-	-	-
f1) Obra Pública en Bienes de Dominio Público	-	-	-	-	-	-
f2) Obra Pública en Bienes Propios	-	-	-	-	-	-
f3) Proyectos Productivos y Acciones de Fomento	-	-	-	-	-	-
G. Inversiones Financieras y Otras Provisiones (G=g1+g2+g3+g4+g5+g6+g7)	-	-	-	-	-	-
g1) Inversiones Para el Fomento de Actividades Productivas	-	-	-	-	-	-
g2) Acciones y Participaciones de Capital	-	-	-	-	-	-
g3) Compra de Títulos y Valores	-	-	-	-	-	-
g4) Concesión de Préstamos	-	-	-	-	-	-
g5) Inversiones en Fideicomisos, Mandatos y Otros Análogos	-	-	-	-	-	-
Fideicomiso de Desastres Naturales (Informativo)	-	-	-	-	-	-
g6) Otras Inversiones Financieras	-	-	-	-	-	-
g7) Provisiones para Contingencias y Otras Erogaciones Especiales	-	-	-	-	-	-
H. Participaciones y Aportaciones (H=h1+h2+h3)	-	-	-	-	-	-
h1) Participaciones	-	-	-	-	-	-
h2) Aportaciones	-	-	-	-	-	-
h3) Convenios	-	-	-	-	-	-
I. Deuda Pública (I=i1+i2+i3+i4+i5+i6+i7)	-	-	-	-	-	-
i1) Amortización de la Deuda Pública	-	-	-	-	-	-
i2) Intereses de la Deuda Pública	-	-	-	-	-	-
i3) Comisiones de la Deuda Pública	-	-	-	-	-	-
i4) Gastos de la Deuda Pública	-	-	-	-	-	-
i5) Costo por Coberturas	-	-	-	-	-	-
i6) Apoyos Financieros	-	-	-	-	-	-
i7) Adeudos de Ejercicios Fiscales Anteriores (ADEFAS)	-	-	-	-	-	-
III. Total de Egresos (III = I + II)	110,396,917.00	36,696,969.00	147,093,886.00	108,693,414.00	107,080,162.00	38,400,472.00


C.P. ALEJANDRO TORRES-PRECIADO
DIRECTOR DE ADMINISTRACION Y FINANZAS


ING. JUAN ANGEL CASTILLO TARAZON
DIRECTOR GENERAL