

Sistema Estatal de Evaluación
Estado Analítico del Ejercicio Presupuesto de Egresos
Clasificación Económica (por Tipo de Gasto)
INSTITUTO SONORENSE DE EDUCACION PARA LOS ADULTOS
Del 01 de Enero al 30 de Septiembre de 2019

ETCA-II-06


(PESOS)

TRIMESTRE: TERCERO 2019

Concepto	Egresos Aprobado Anual (1)	Ampliaciones/ (Reducciones) (2)	Egresos Modificado Anual (3=1+2)	Egresos Devengado Acumulado (4)	Egresos Pagado Acumulado (5)	Subejercicio (6 = 3 - 4)
Gasto Corriente	110,221,917	36,696,969	146,918,886	108,693,414	107,080,162	38,225,472
Gasto de Capital	175,000	-	175,000	-	-	175,000
Amortización del la Deuda y Disminución de Pasivos	-	-	-	-	-	-
Pensiones y Jubilaciones	-	-	-	-	-	-
Participaciones	-	-	-	-	-	-
Total del Gasto	110,396,917	36,696,969	147,093,886	108,693,414	107,080,162	38,400,472



C.P. ALEJANDRO TORRES PRECIADO
DIRECTOR DE ADMINISTRACION Y FINANZAS



ING. JUAN ANGEL CASTILLO TARAZON
DIRECTOR GENERAL

Sistema Estatal de Evaluación
Estado Analítico del Ejercicio Presupuesto de Egresos
Clasificación Administrativa (Por Unidad Administrativa)
INSTITUTO SONORENSE DE EDUCACION PARA LOS ADULTOS
Del 01 de Enero al 30 de Septiembre de 2019

ETCA-II-07

Clasificación Administrativa (Por Unidad Administrativa)	(PESOS) TRIMESTRE: TERCERO 2019					
	Egresos Aprobado Anual (1)	Ampliaciones/ (Reducciones) (2)	Egresos Modificado Anual (3=1+2)	Egresos Devengado Acumulado (4)	Egresos Pagado Acumulado (5)	Subejercicio (6 = 3 - 4)
ISEA San Luis Rio Colorado	2,573,127	7,325	2,580,452	1,718,405	1,718,405	862,047
ISEA Caborca	3,446,563	-18,380	3,428,183	2,457,402	2,457,402	970,781
ISEA Nogales	4,293,001	60,657	4,353,658	3,041,302	3,041,302	1,312,356
ISEA Agua Prieta	3,473,883	-5,400	3,468,483	2,410,254	2,410,254	1,058,229
ISEA Hermosillo Norte	5,040,990	147,276	5,188,266	3,526,853	3,526,853	1,661,413
ISEA Guaymas	3,934,815	42,820	3,977,635	2,750,538	2,750,538	1,227,097
ISEA Obregon I	3,962,450	-47,255	3,915,195	2,910,143	2,910,143	1,005,052
ISEA Huatabampo	2,314,215	34,917	2,349,132	1,591,471	1,591,471	757,661
ISEA Navojoa	4,687,100	52,128	4,739,228	3,266,351	3,266,351	1,472,877
ISEA Obregon II	4,151,845	64,954	4,216,799	2,730,331	2,730,331	1,486,468
ISEA Etchojoa	2,180,533	112,787	2,293,320	1,563,084	1,563,084	730,236
ISEA Hermosillo Sur	4,622,570	-5,107	4,617,463	2,963,031	2,963,031	1,654,432
Dirección General	5,803,326	-226,137	5,577,189	3,371,267	3,371,267	2,205,922
Dirección de Administración y Finanzas	25,180,725	-1,126,000	24,054,725	15,680,020	14,107,935	8,374,705
Dirección de Informática	1,936,478	-32,537	1,903,941	944,566	944,566	959,375
Dirección de Planeación	6,533,431	37,490,929	44,024,360	43,178,765	43,178,765	845,595
Dirección de Servicios Educativos	3,738,754	158,724	3,897,478	2,735,723	2,735,723	1,161,755
Dirección de Acreditación	3,757,442	74,659	3,832,101	2,634,717	2,634,717	1,197,384
Unidad de Promoción y Difusión	2,060,340	-89,391	1,970,949	1,090,773	1,090,773	880,176
Preparatoria Abierta	16,705,329	0	16,705,329	8,128,418	8,087,251	8,576,911
Total del Gasto	110,396,917	36,696,969	147,093,886	108,693,414	107,080,162	38,400,472


C.P. ALEJANDRO TORRES PRECIADO
DIRECTOR DE ADMINISTRACION Y FINANZAS


ING. JUAN ANGEL CASTILLO TARAZON
DIRECTOR GENERAL

Sistema Estatal de Evaluación
INSTITUTO SONORENSE DE EDUCACION PARA LOS ADULTOS

ETCA-II-08

Estado Analítico del Ejercicio del Presupuesto de Egresos Detallado - LDF

Clasificación Administrativa

Del 01 de Enero al 30 de Septiembre de 2019

(PESOS)

TRIMESTRE: TERCERO 2019

Concepto (c)	Egresos					Subejercicio (e)
	Aprobado (d)	Ampliaciones/ (Reducciones)	Modificado	Devengado	Pagado	
I. Gasto No Etiquetado						
(I=A+B+C+D+E+F+G+H)	33,182,059.00	-	33,182,059.00	17,708,961.00	17,556,314.00	15,473,098.00
ISEA San Luis Rio Colorado	105,308.00	-	105,308.00	47,496.00	47,496.00	57,812.00
ISEA Caborca	124,410.00	-	124,410.00	54,554.00	54,554.00	69,856.00
ISEA Nogales	119,198.00	-	119,198.00	47,496.00	47,496.00	71,702.00
ISEA Agua Prieta	110,897.00	-	110,897.00	47,496.00	47,496.00	63,401.00
ISEA Hermosillo Norte	285,016.00	-	285,016.00	128,496.00	128,496.00	156,520.00
ISEA Guaymas	113,810.00	-	113,810.00	47,496.00	47,496.00	66,314.00
ISEA Obregon I	111,251.00	-	111,251.00	47,496.00	47,496.00	63,755.00
ISEA Huatabampo	203,837.00	-	203,837.00	128,496.00	128,496.00	75,341.00
ISEA Navojoa	333,499.00	-	333,499.00	168,996.00	168,996.00	164,503.00
ISEA Obregon II	111,878.00	-	111,878.00	47,496.00	47,496.00	64,382.00
ISEA Etchojoa	100,400.00	-	100,400.00	47,496.00	47,496.00	52,904.00
ISEA Hermosillo Sur	254,215.00	-	254,215.00	128,495.00	128,495.00	125,720.00
Direccion General	2,547,450.00	15,400.00	2,532,050.00	1,566,970.00	1,566,970.00	965,080.00
Direccion de Administracion y Finanzas	8,853,256.00	20,400.00	8,873,656.00	5,232,146.00	5,120,666.00	3,641,510.00
Direccion de Informatica	405,640.00	-	405,640.00	229,547.00	229,547.00	176,093.00
Direccion de Planeacion	607,912.00	-	607,912.00	343,480.00	343,480.00	264,432.00
Direccion de Servicios Educativos	846,771.00	5,000.00	841,771.00	546,945.00	546,945.00	294,826.00
Direccion de Acreditacion	609,641.00	-	609,641.00	343,552.00	343,552.00	266,089.00
Unidad de Promocion y Difusion	632,341.00	-	632,341.00	376,394.00	376,394.00	255,947.00
Preparatoria Abierta	16,705,329.00	-	16,705,329.00	8,128,418.00	8,087,251.00	8,576,911.00
II. Gasto Etiquetado						
(II=A+B+C+D+E+F+G+H)	77,214,858.00	36,696,969.00	113,911,827.00	90,984,453.00	89,523,848.00	22,927,374.00
ISEA San Luis Rio Colorado	2,467,819.00	7,325.00	2,475,144.00	1,670,909.00	1,670,909.00	804,235.00

ISEA Caborca	3,322,153.00	- 18,380.00	3,303,773.00	2,402,848.00	2,402,848.00	900,925.00
ISEA Nogales	4,173,803.00	60,657.00	4,234,460.00	2,993,806.00	2,993,806.00	1,240,654.00
ISEA Agua Prieta	3,362,986.00	- 5,400.00	3,357,586.00	2,362,758.00	2,362,758.00	994,828.00
ISEA Hermosillo Norte	4,755,974.00	147,276.00	4,903,250.00	3,398,357.00	3,398,357.00	1,504,893.00
ISEA Guaymas	3,821,005.00	42,820.00	3,863,825.00	2,703,042.00	2,703,042.00	1,160,783.00
ISEA Obregon I	3,851,199.00	- 47,255.00	3,803,944.00	2,862,647.00	2,862,647.00	941,297.00
ISEA Huatabampo	2,110,378.00	34,917.00	2,145,295.00	1,462,975.00	1,462,975.00	682,320.00
ISEA Navojoa	4,353,601.00	52,128.00	4,405,729.00	3,097,355.00	3,097,355.00	1,308,374.00
ISEA Obregon II	4,039,967.00	64,954.00	4,104,921.00	2,682,835.00	2,682,835.00	1,422,086.00
ISEA Etchojoa	2,080,133.00	112,787.00	2,192,920.00	1,515,588.00	1,515,588.00	677,332.00
ISEA Hermosillo Sur	4,368,355.00	- 5,107.00	4,363,248.00	2,834,536.00	2,834,536.00	1,528,712.00
Direccion General	3,255,876.00	- 210,737.00	3,045,139.00	1,804,297.00	1,804,297.00	1,240,842.00
Direccion de Administracion y Finanzas	16,327,469.00	- 1,146,400.00	15,181,069.00	10,447,874.00	8,987,269.00	4,733,195.00
Direccion de Informatica	1,530,838.00	- 32,537.00	1,498,301.00	715,019.00	715,019.00	783,282.00
Direccion de Planeacion	5,925,519.00	37,490,929.00	43,416,448.00	42,835,285.00	42,835,285.00	581,163.00
Direccion de Servicios Educativos	2,891,983.00	163,724.00	3,055,707.00	2,188,778.00	2,188,778.00	866,929.00
Direccion de Acreditacion	3,147,801.00	74,659.00	3,222,460.00	2,291,165.00	2,291,165.00	931,295.00
Unidad de Promocion y Difusion	1,427,999.00	- 89,391.00	1,338,608.00	714,379.00	714,379.00	624,229.00
Preparatoria Abierta	-	-	-	-	-	-
III. Total de Egresos (III = I + II)	110,396,917.00	36,696,969.00	147,093,886.00	108,693,414.00	107,080,162.00	38,400,472.00

C.P. ALEJANDRO TORRES PRECIADO
DIRECTOR DE ADMINISTRACION Y FINANZAS

ING. JUAN ANGEL CASTILLO TARAZON
DIRECTOR GENERAL

Sistema Estatal de Evaluación
 Estado Analítico del Ejercicio Presupuesto de Egresos
 Clasificación Administrativa (Por Poderes)
INSTITUTO SONORENSE DE EDUCACION PARA LOS ADULTOS
 Del 01 de Enero al 30 de Septiembre de 2019

ETCA-II-09


TRIMESTRE: TERCERO 2019

(PESOS)

Clasificación Administrativa (Por Poderes)	Egresos Aprobado Anual (1)	Ampliaciones/ (Reducciones) (2)	Egresos Modificado Anual (3=1+2)	Egresos Devengado Acumulado (4)	Egresos Pagado Acumulado (5)	Subejercicio (6 = 3 - 4)
Poder Ejecutivo	110,396,917	36,696,969	147,093,886	108,693,414	107,080,162	38,400,472
Poder Legislativo	-	-	-	-	-	-
Poder Judicial	-	-	-	-	-	-
Órganos Autónomos	-	-	-	-	-	-
Total del Gasto	110,396,917	36,696,969	147,093,886	108,693,414	107,080,162	38,400,472



C.P. ALEJANDRO TORRES PRECIADO
 DIRECTOR DE ADMINISTRACION Y FINANZAS



ING. JUAN ANGEL CASTILLO TARAZON
 DIRECTOR GENERAL


Sistema Estatal de Evaluación
 Estado Analítico del Ejercicio Presupuesto de Egresos
 Clasificación Administrativa (Por Tipo de Organismos o Entidad Paraestatal)
INSTITUTO SONORENSE DE EDUCACION PARA LOS ADULTOS
 Del 01 de Enero al 30 de Septiembre de 2019

ETCA-II-10


(PESOS)

TRIMESTRE: TERCERO 2019

Concepto	Egresos Aprobado Anual (1)	Ampliaciones/ (Reducciones) (2)	Egresos Modificado Anual (3=1+2)	Egresos Devengado Acumulado (4)	Egresos Pagado Acumulado (5)	Subejercicio (6 = 3 - 4)
Entidades Paraestatales y Fideicomisos No Empresariales y No Financieros	110,396,917	36,696,969	147,093,886	108,693,414	107,080,162	38,400,472
Instituciones Públicas de la Seguridad Social	-	-	-	-	-	-
Entidades Paraestatales Empresariales No Financieras con Participación Estatal Mayoritaria	-	-	-	-	-	-
Fideicomisos Empresariales No Financieros con Participación Estatal Mayoritaria	-	-	-	-	-	-
Entidades Paraestatales Empresariales Financieras Monetarias con Participación Estatal Mayoritaria	-	-	-	-	-	-
Entidades Paraestatales Empresariales Financieras No Monetarias con Participación Estatal Mayoritaria	-	-	-	-	-	-
Fideicomisos Financieros Públicos con Participación Estatal Mayoritaria	-	-	-	-	-	-
Total del Gasto	110,396,917	36,696,969	147,093,886	108,693,414	107,080,162	38,400,472



C.P. ALEJANDRO TORRES PRECIADO
 DIRECTOR DE ADMINISTRACION Y FINANZAS



ING. JUAN ANGEL CASTILLO TARAZON
 DIRECTOR GENERAL

Sistema Estatal de Evaluación
 Estado Analítico del Ejercicio Presupuesto de Egresos
 Clasificación Funcional (Finalidad y Función)
INSTITUTO SONORENSE DE EDUCACION PARA LOS ADULTOS
 Del 01 de Enero al 30 de Septiembre de 2019
 (PESOS)

ETCA-II-11

TRIMESTRE: TERCERO 2019

Concepto	Egresos Aprobado Anual (1)	Ampliaciones/ (Reducciones) (2)	Egresos Modificado Anual (3=1+2)	Egresos Devengado Acumulado (4)	Egresos Pagado Acumulado (5)	Subejercicio (6 = 3 - 4)
Gobierno						
Legislación	-	-	-	-	-	-
Justicia	-	-	-	-	-	-
Coordinación de la Política de Gobierno	-	-	-	-	-	-
Relaciones Exteriores	-	-	-	-	-	-
Asuntos Financieros y Hacendarios	-	-	-	-	-	-
Seguridad Nacional	-	-	-	-	-	-
Asuntos de Orden Público y Seguridad Interior	-	-	-	-	-	-
Otros Servicios Generales	-	-	-	-	-	-
Desarrollo Social	110,396,917	36,696,969	147,093,886	108,693,414	107,080,162	38,400,472
Protección Ambiental	-	-	-	-	-	-
Viviendas y Servicios a la Comunidad	-	-	-	-	-	-
Salud	-	-	-	-	-	-
Recreación, Cultura y Otras Manifestaciones Sociales	-	-	-	-	-	-
Educación	110,396,917	36,696,969	147,093,886	108,693,414	107,080,162	38,400,472
Protección Social	-	-	-	-	-	-
Otros Asuntos Sociales	-	-	-	-	-	-
Desarrollo Económico						
Asuntos Económicos, Comerciales y Laborales en General	-	-	-	-	-	-
Agropecuaria, Silvicultura, Pesca y Caza	-	-	-	-	-	-
Combustibles y Energía	-	-	-	-	-	-
Minería, Manufacturas y Construcción	-	-	-	-	-	-
Transporte	-	-	-	-	-	-
Comunicaciones	-	-	-	-	-	-
Turismo	-	-	-	-	-	-
Ciencia, Tencología e Innovación	-	-	-	-	-	-
Otras Industrias y Otros Asuntos Económicos	-	-	-	-	-	-
Otras No Clasificadas en funciones anteriores						
Transacciones de la Deuda Pública / Costo financiero de la Deuda	-	-	-	-	-	-
Transferencias, Participaciones y Aportaciones entre Diferentes Niveles y Órdenes de gobierno	-	-	-	-	-	-
Saneamiento del Sistema Financiero	-	-	-	-	-	-
Adeudos de ejercicios Fiscales Anteriores	-	-	-	-	-	-
Total del Gasto	110,396,917	36,696,969	147,093,886	108,693,414	107,080,162	38,400,472

C.P. ALEJANDRO TORRES PRECIADO
 DIRECTOR DE ADMINISTRACION Y FINANZAS

ING. JUAN ANGEL CASTILLO TARAZON
 DIRECTOR GENERAL

Concepto (c)	Egresos					Subejercicio (e)
	Aprobado (d)	Ampliaciones/ (Reducciones)	Modificado	Devengado	Pagado	
c5) Transporte	-	-	-	-	-	-
c6) Comunicaciones	-	-	-	-	-	-
c7) Turismo	-	-	-	-	-	-
c8) Ciencia, Tecnología e Innovación	-	-	-	-	-	-
c9) Otras Industrias y Otros Asuntos Económicos	-	-	-	-	-	-
D. Otras No Clasificadas en Funciones Anteriores (D=d1+d2+d3+d4)	-	-	-	-	-	-
d1) Transacciones de la Deuda Publica / Costo Financiero de la Deuda	-	-	-	-	-	-
d2) Transferencias, Participaciones y Aportaciones Entre Diferentes Niveles y Ordenes de Gobierno	-	-	-	-	-	-
d3) Saneamiento del Sistema Financiero	-	-	-	-	-	-
d4) Adeudos de Ejercicios Fiscales Anteriores	-	-	-	-	-	-
II. Gasto Etiquetado (II=A+B+C+D)	77,214,858.00	36,696,969.00	113,911,827.00	90,984,453.00	89,523,848.00	22,927,374.00
A. Gobierno (A=a1+a2+a3+a4+a5+a6+a7+a8)	-	-	-	-	-	-
a1) Legislación	-	-	-	-	-	-
a2) Justicia	-	-	-	-	-	-
a3) Coordinación de la Política de Gobierno	-	-	-	-	-	-
a4) Relaciones Exteriores	-	-	-	-	-	-
a5) Asuntos Financieros y Hacendarios	-	-	-	-	-	-
a6) Seguridad Nacional	-	-	-	-	-	-
a7) Asuntos de Orden Público y de Seguridad Interior	-	-	-	-	-	-
a8) Otros Servicios Generales	-	-	-	-	-	-
B. Desarrollo Social (B=b1+b2+b3+b4+b5+b6+b7)	77,214,858.00	36,696,969.00	113,911,827.00	90,984,453.00	89,523,848.00	22,927,374.00
b1) Protección Ambiental	-	-	-	-	-	-
b2) Vivienda y Servicios a la Comunidad	-	-	-	-	-	-
b3) Salud	-	-	-	-	-	-
b4) Recreación, Cultura y Otras Manifestaciones Sociales	-	-	-	-	-	-
b5) Educación	77,214,858.00	36,696,969.00	113,911,827.00	90,984,453.00	89,523,848.00	22,927,374.00
b6) Protección Social	-	-	-	-	-	-
b7) Otros Asuntos Sociales	-	-	-	-	-	-

Concepto (c)	Egresos					Subejercicio (e)
	Aprobado (d)	Ampliaciones/ (Reducciones)	Modificado	Devengado	Pagado	
C. Desarrollo Económico (C=c1+c2+c3+c4+c5+c6+c7+c8+c9)	-	-	-	-	-	-
c1) Asuntos Económicos, Comerciales y Laborales en General	-	-	-	-	-	-
c2) Agropecuaria, Silvicultura, Pesca y Caza	-	-	-	-	-	-
c3) Combustibles y Energía	-	-	-	-	-	-
c4) Minería, Manufacturas y Construcción	-	-	-	-	-	-
c5) Transporte	-	-	-	-	-	-
c6) Comunicaciones	-	-	-	-	-	-
c7) Turismo	-	-	-	-	-	-
c8) Ciencia, Tecnología e Innovación	-	-	-	-	-	-
c9) Otras Industrias y Otros Asuntos Económicos	-	-	-	-	-	-
D. Otras No Clasificadas en Funciones Anteriores (D=d1+d2+d3+d4)	-	-	-	-	-	-
d1) Transacciones de la Deuda Publica / Costo Financiero de la Deuda	-	-	-	-	-	-
d2) Transferencias, Participaciones y Aportaciones Entre Diferentes Niveles y Ordenes de Gobierno	-	-	-	-	-	-
d3) Saneamiento del Sistema Financiero	-	-	-	-	-	-
d4) Adeudos de Ejercicios Fiscales Anteriores	-	-	-	-	-	-
III. Total de Egresos (III=I + II)	110,396,917.00	36,696,969.00	147,093,886.00	108,693,414.00	107,080,162.00	38,400,472.00

C.P. ALEJANDRO TORRES PRECIADO
DIRECTOR DE ADMINISTRACION Y FINANZAS

ING. JUAN ANGEL CASTILLO TARAZON
DIRECTOR GENERAL

Sistema Estatal de Evaluación
Estado Analítico del Ejercicio Presupuesto de Egresos
Por Partida del Gasto
INSTITUTO SONORENSE DE EDUCACION PARA LOS ADULTOS
Del 01 de Enero al 30 de Septiembre de 2019

ETCA-II-13

(PESOS)

TRIMESTRE: TERCERO 2019

Ejercicio del Presupuesto por Partida / Descripción		Egresos Aprobado Anual (1)	Ampliaciones/ (Reducciones) (2)	Egresos Modificado Anual (3=1+2)	Egresos Devengado Acumulado (4)	Egresos Pagado Acumulado (5)	Subejercicio (6 = 3 - 4)	% Avance Anual (7= 4/3)
1000	Servicios personales	69,966,021	-645,715	69,320,306	45,741,581	44,168,033	23,578,725	66%
1100	Remuneraciones al personal de carácter permanente	26,994,467	-	26,994,467	20,776,197	19,880,436	6,218,270	77%
113	Sueldo base al personal permanente	26,994,467	-	26,994,467	20,776,197	19,880,436	6,218,270	77%
11301	Sueldos	26,994,467	-	26,994,467	20,776,197	19,880,436	6,218,270	77%
1200	Remuneraciones al personal de carácter transitorio	6,201,378	132,118	6,333,496	3,968,281	3,928,325	2,365,215	63%
121	Honorarios asimilables a salarios	6,201,378	132,118	6,333,496	3,968,281	3,928,325	2,365,215	63%
12101	Honorarios	6,201,378	132,118	6,333,496	3,968,281	3,928,325	2,365,215	63%
1300	Remuneraciones adicionales y especiales	9,777,214	61,080	9,838,294	3,736,801	3,736,801	6,101,493	38%
131	Primas por años de servicios efectivos prestados	393,955	61,080	455,035	381,375	381,375	73,660	84%
13101	Primas y acreditaciones por años de servicio efectivos	393,955	61,080	455,035	381,375	381,375	73,660	84%
132	Primas de vacaciones, dominical y gratificación de fin de	5,489,770	-	5,489,770	790,276	790,276	4,699,494	14%
13201	Prima vacacional	1,341,210	-	1,341,210	542,668	542,668	798,542	40%
13202	Gratificación por fin de año	3,390,623	-	3,390,623	12,799	12,799	3,377,824	0%
13203	Compensación por ajuste de calendario	388,010	-	388,010	234,809	234,809	153,201	61%
13204	Compensación por bono navideño	369,927	-	369,927	-	-	369,927	0%
134	Compensaciones	3,893,489	-	3,893,489	2,565,150	2,565,150	1,328,339	66%
13403	Estímulos al personal de confianza	3,893,489	-	3,893,489	2,565,150	2,565,150	1,328,339	66%
1400	Seguridad Social	4,752,658	58,000	4,810,658	3,776,105	3,465,704	1,034,553	78%
141	Aportaciones de Seguridad Social	2,847,495	-	2,847,495	2,196,578	2,046,765	650,917	77%
14101	Cuotas por Servicio Medico	2,159,719	-	2,159,719	1,666,022	1,571,407	493,697	77%
14106	Otras Prestaciones de Seguridad Social	687,776	-	687,776	530,556	475,358	157,220	77%
142	Aportaciones a Fondos de Vivienda	1,082,935	-	1,082,935	835,517	741,933	247,418	77%
14201	Cuotas al Fondo de Vivienda	1,082,935	-	1,082,935	835,517	741,933	247,418	77%
143	Aportaciones al Sistema para el Retiro	433,246	-	433,246	334,210	274,845	99,036	77%
14301	Cuotas al Fondo de Vivienda	433,246	-	433,246	334,210	274,845	99,036	77%
144	Aportaciones para Seguros	388,982	58,000	446,982	409,800	402,161	37,182	92%
14401	Seguros por Defuncion Familiar	294,953	58,000	352,953	340,761	340,761	12,192	97%
14402	Seguro de Retiro Estatal	94,029	-	94,029	69,039	61,400	24,990	73%
1500	Otras Prestaciones Sociales y Economicas	22,240,304	-896,913	21,343,391	13,484,197	13,156,767	7,859,194	63%
154	Prestaciones Contractuales	12,070,142	153,031	12,223,173	9,365,905	9,365,905	2,857,268	77%
15401	Prevision Social Multiple	1,406,049	-	1,406,049	1,058,978	1,058,978	347,071	75%

Ejercicio del Presupuesto por Partida / Descripción		Egresos Aprobado Anual	Ampliaciones/ (Reducciones)	Egresos Modificado Anual	Egresos Devengado Acumulado	Egresos Pagado Acumulado	Subejercicio	% Avance Anual
		(1)	(2)	(3=1+2)	(4)	(5)	(6 = 3 - 4)	(7= 4/3)
15404	Días economicos y de Descanco obligatorios no disfrutados	372,275	-	372,275	372,275	372,275	-	100%
15409	Bono para Despensa	2,020,991	7,200	2,028,191	1,527,248	1,527,248	500,943	75%
15410	Apoyo para Canastilla de Maternidad	1,600	-	1,600	-	-	1,600	0%
15411	Pago por concepto de servicios curriculares	2,744,508	-	2,744,508	2,091,944	2,091,944	652,564	70%
15413	Ayuda para Guarderia a Madres Trabajadoras	202,826	121,800	324,626	287,193	287,193	37,433	89%
15416	Apoyo para Utiles Escolares	49,700	1,900	51,600	48,300	48,300	3,300	94%
15417	Apoyo para Desarrollo y Capacitacion	3,861,563	-	3,861,563	2,902,400	2,902,400	959,163	75%
15419	Ayuda para Servicios de Transporte	1,355,942	15,800	1,371,742	1,027,048	1,027,048	344,694	75%
15421	Bono de Dia de las Madres	54,688	6,331	61,019	50,519	50,519	10,500	83%
159	Otras Prestaciones Sociales y Economicas	10,170,162	-1,049,944	9,120,218	4,118,292	3,790,862	5,001,926	45%
15901	Otras Prestaciones Sociales y Economicas	10,170,162	-1,049,944	9,120,218	4,118,292	3,790,862	5,001,926	45%
2000	Materiales y Suministros	9,907,013	-205,045	9,701,968	4,537,468	4,537,468	5,164,500	47%
2100	Materiales de Administracion, Emision de Documentos y	6,269,013	-288,045.00	5,980,968	2,191,246	2,191,246	3,789,722	37%
211	Materiales, Utiles y Equipos menores de oficina	2,036,201	-205,045	1,831,156	999,866	999,866	831,290	55%
21101	Materiales, Utiles y Equipos menores de oficina	2,036,201	-205,045	1,831,156	999,866	999,866	831,290	55%
212	Materiales y Utiles de Impresión y reproduccion	1,268,312	-	1,268,312	5,806	5,806	1,262,506	0%
21201	Materiales y Utiles de Impresión y reproduccion	1,268,312	-	1,268,312	5,806	5,806	1,262,506	0%
214	Materiales, Utiles y Equipos menores de Tecnologias de la	460,000	-	460,000	17,251	17,251	442,749	4%
21401	Materiales y Utiles para el Procesamiento de Equipos y	460,000	-	460,000	17,251	17,251	442,749	4%
215	Material Impreso e Informacion Digital	80,000	-	80,000	32,672	32,672	47,328	41%
21501	Material para Informacion	80,000	-	80,000	32,672	32,672	47,328	41%
216	Material de Limpieza	1,520,000	-	1,520,000	588,259	588,259	931,741	39%
21601	Material de Limpieza	1,520,000	-	1,520,000	588,259	588,259	931,741	39%
217	Materiales y Utiles de Enseñanza	770,000	-83,000	687,000	426,944	426,944	260,056	62%
21701	Materiales Educativos	770,000	-83,000	687,000	426,944	426,944	260,056	62%
218	Materiales para el Registro e identificacion de bienes y	134,500	-	134,500	120,448	120,448	14,052	90%
21801	Placas, Engomados, Calcomanias y Hologramas	134,500	-	134,500	120,448	120,448	14,052	90%
2200	Alimentos y Utensilios	200,000	-	200,000	75,057	75,057	124,943	38%
221	Productos Alimenticios para Personas	200,000	-	200,000	75,057	75,057	124,943	38%
22101	Productos Alimenticios para el Personal de las instalaciones	200,000	-	200,000	75,057	75,057	124,943	38%
2400	Materiales y Articulos de Construccion y Reparacion	-	83,000	83,000	82,561	82,561	439	99%
248	Materiales Complementarios	-	83,000	83,000	82,561	82,561	439	99%
24801	Materiales Complementarios	-	83,000	83,000	82,561	82,561	439	99%
2600	Combustibles, Lubricantes y Aditivos	2,850,000	-	2,850,000	2,146,281	2,146,281	703,719	75%
261	Combustibles, Lubricantes y Aditivos	2,850,000	-	2,850,000	2,146,281	2,146,281	703,719	75%
26101	Combustibles	2,850,000	-	2,850,000	2,146,281	2,146,281	703,719	75%
2700	Vestuario, Blancos, Prendas de Proteccion y Articulos	33,000	-	33,000	2,393	2,393	30,607	7%
271	Vestuario y Uniformes	33,000	-	33,000	2,393	2,393	30,607	7%

Ejercicio del Presupuesto por Partida / Descripción		Egresos Aprobado Anual	Ampliaciones/ (Reducciones)	Egresos Modificado Anual	Egresos Devengado Acumulado	Egresos Pagado Acumulado	Subejercicio	% Avance Anual
		(1)	(2)	(3=1+2)	(4)	(5)	(6 = 3 - 4)	(7= 4/3)
27101	Vestuario y Uniformes	33,000	-	33,000	2,393	2,393	30,607	7%
2900	Herramientas, Refacciones y Accesorios Menores	555,000	-	555,000	39,930	39,930	515,070	7%
294	Refacciones y Accesorios menores de equipo de Computo	375,000	-	375,000	30,900	30,900	344,100	8%
29401	Refacciones y Accesorios menores de equipo de Computo	375,000	-	375,000	30,900	30,900	344,100	8%
296	Refacciones y Accesorios menores de equipo de	180,000	-	180,000	9,030	9,030	170,970	5%
29601	Refacciones y Accesorios menores de equipo de	180,000	-	180,000	9,030	9,030	170,970	5%
3000	Servicios Generales	18,175,828	-	18,175,828	11,660,677	11,620,973	6,515,151	64%
3100	Servicios Basicos	2,170,000	17,000	2,187,000	1,388,800	1,388,800	798,200	64%
311	Energia Electrica	1,370,000	-26,000	1,344,000	751,024	751,024	592,976	56%
31101	Energia Electrica	1,370,000	-26,000	1,344,000	751,024	751,024	592,976	56%
313	Agua	190,000	6,000	196,000	126,227	126,227	69,773	64%
31301	Agua	190,000	6,000	196,000	126,227	126,227	69,773	64%
314	Telefonia Tradicional	570,000	12,000	582,000	461,432	461,432	120,568	78%
31401	Telefonia Tradicional	570,000	12,000	582,000	461,432	461,432	120,568	78%
317	Servicios de Acceso de Internet, redes y procesamientos de	40,000	25,000	65,000	50,117	50,117	14,883	77%
31701	Servicios de Acceso de Internet, redes y procesamientos de	40,000	25,000	65,000	50,117	50,117	14,883	77%
3200	Servicio de Arrendamiento	6,236,659	-80,800	6,155,859	4,129,991	4,098,387	2,025,868	67%
322	Arrendamiento de Edificios	4,806,659	-80,800	4,725,859	3,682,529	3,650,925	1,043,330	78%
32201	Arrendamiento de Edificios	4,806,659	-80,800	4,725,859	3,682,529	3,650,925	1,043,330	78%
323	Arrendamiento de Mobiliario y Equipo de Administracion,	1,400,000	-	1,400,000	447,462	447,462	952,538	32%
32301	Arrendamiento de Muebles, Maquinaria y Equipo	1,400,000	-	1,400,000	447,462	447,462	952,538	32%
325	Arrendamiento de Equipo de Transporte	30,000	-	30,000	-	-	30,000	0%
32501	Arrendamiento de Equipo de Transporte Terrestre	30,000	-	30,000	-	-	30,000	0%
3300	Servicios Profesionales, Cientificos, Tecnicos y Otros	2,099,225	-262,846	1,836,379	1,020,286	1,012,186	816,093	56%
331	Servicios Legales, de contabilidad, auditoria y relacionados	1,518,840	-262,846	1,255,994	718,709	710,609	537,285	57%
33101	Servicios Legales, de contabilidad, auditoria y relacionados	1,518,840	-262,846	1,255,994	718,709	710,609	537,285	57%
336	Servicios de Apoyo Administrativo, traduccion, fotocopiado	200,000	-	200,000	23,664	23,664	176,336	12%
33603	Impresiones y Publicaciones Oficiales	200,000	-	200,000	23,664	23,664	176,336	12%
338	Servicios de Vigilancia	380,385	-	380,385	277,913	277,913	102,472	73%
33801	Servicios de Vigilancia	380,385	-	380,385	277,913	277,913	102,472	73%
3400	Servicios Financieros, Bancarios y Comerciales	1,886,100	53,300	1,939,400	1,232,581	1,232,581	706,819	64%
341	Servicios Financieros y Bancarios	186,100	53,300	239,400	176,356	176,356	63,044	74%
34101	Servicios Financieros y Bancarios	186,100	53,300	239,400	176,356	176,356	63,044	74%
345	Seguros de Bienes Patrimoniales	1,150,000	-	1,150,000	690,289	690,289	459,711	60%
34501	Seguros de Bienes Patrimoniales	1,150,000	-	1,150,000	690,289	690,289	459,711	60%
347	Fletes y Maniobras	550,000	-	550,000	365,936	365,936	184,064	67%
34701	Fletes y Maniobras	550,000	-	550,000	365,936	365,936	184,064	67%
3500	Servicios de Instalacion, Reparacion, Mantenimiento y	2,668,000	-2,952	2,665,048	1,595,553	1,595,553	1,069,495	60%

Ejercicio del Presupuesto por Partida / Descripción		Egresos Aprobado Anual	Ampliaciones/ (Reducciones)	Egresos Modificado Anual	Egresos Devengado Acumulado	Egresos Pagado Acumulado	Subejercicio	% Avance Anual
		(1)	(2)	(3=1+2)	(4)	(5)	(6 = 3 - 4)	(7= 4/3)
351	Conservacion y Mantenimiento menor de inmuebles	900,000	-67,574	832,426	410,819	410,819	421,607	49%
35101	Mantenimiento y Conservacion de Inmuebles	900,000	-67,574	832,426	410,819	410,819	421,607	49%
352	Instalacion, reparacion y mantenimiento de mobiliario y	10,000	3,000	13,000	5,984	5,984	7,016	46%
35201	Mantenimiento y Conservacion de Mobiliario y Equipo	10,000	3,000	13,000	5,984	5,984	7,016	46%
353	Instalacion, reparacion y mantenimiento de equipo de	150,000	55,622	205,622	56,798	56,798	148,824	28%
35301	Instalaciones	-	55,622	55,622	55,622	55,622	0	100%
35302	Mantenimiento y Conservacion de Bienes Informaticos	150,000	0	150,000	1,176	1,176	148,824	1%
355	Reparacion y mantenimiento de equipo de Transporte	1,200,000	6,000	1,206,000	813,578	813,578	392,422	67%
35501	Mantenimiento y Conservacion de Equipo de Transporte	1,200,000	6,000	1,206,000	813,578	813,578	392,422	67%
357	Instalacion, reparacion y mantenimiento de maquinaria,	315,000	-	315,000	247,333	247,333	67,667	79%
35701	Mantenimiento y Conservacion de Maquinaria y Equipo	315,000	-	315,000	247,333	247,333	67,667	79%
359	Servicios de Jardineria y fumigación	93,000	-	93,000	61,041	61,041	31,959	66%
35901	Servicios de Jardineria y fumigación	93,000	-	93,000	61,041	61,041	31,959	66%
3600	Servicios de Comunicación Social y Publicidad	310,000	-	310,000	8,670	8,670	301,330	3%
362	Difusion por radio, Television y Otros Medios de Mensajes	310,000	-	310,000	8,670	8,670	301,330	3%
36201	Difusion por radio, television y otros medios de mensajes	310,000	-	310,000	8,670	8,670	301,330	3%
3700	Servicios de Traslado y Viáticos	2,381,620	235,452	2,617,072	1,967,384	1,967,384	649,688	75%
371	Pasajes Aéreos	330,000	48,952	378,952	210,886	210,886	168,066	56%
37101	Pasajes Aéreos	330,000	48,952	378,952	210,886	210,886	168,066	56%
372	Pasajes Terrestres	45,500	9,000	54,500	52,188	52,188	2,312	96%
37201	Pasajes Terrestres	45,500	9,000	54,500	52,188	52,188	2,312	96%
375	Viáticos en el Pais	1,957,920	177,500	2,135,420	1,687,140	1,687,140	448,280	79%
37501	Viáticos en el Pais	1,855,420	164,500	2,019,920	1,607,576	1,607,576	412,344	80%
37502	Gastos de caminio	102,500	13,000	115,500	79,564	79,564	35,936	69%
379	Otros Servicios de Traslado y Hospedaje	48,200	-	48,200	17,170	17,170	31,030	36%
37901	Cuotas	48,200	-	48,200	17,170	17,170	31,030	36%
3800	Servicios Oficiales	414,224	40,846	455,070	317,412	317,412	137,658	70%
383	Congresos y Convenciones	414,224	40,846	455,070	317,412	317,412	137,658	70%
38301	Congresos y Convenciones	414,224	40,846	455,070	317,412	317,412	137,658	70%
3900	Otros Servicios Generales	10,000	-	10,000	-	-	10,000	0%
392	Impuestos y Derechos	10,000	-	10,000	-	-	10,000	0%
39201	Impuestos y Derechos	10,000	-	10,000	-	-	10,000	0%
4000	Transferencias, Asignaciones, Subsidios y Otras	12,173,055	37,547,729	49,720,784	46,753,688	46,753,688	2,967,096	94%
4400	Ayudas Sociales	12,173,055	37,547,729	49,720,784	46,753,688	46,753,688	2,967,096	94%
445	Ayudas Sociales e Institucionales sin fines de lucro	12,173,055	37,547,729	49,720,784	46,753,688	46,753,688	2,967,096	94%
44501	Ayudas Sociales e Institucionales sin fines de lucro	12,173,055	37,547,729	49,720,784	46,753,688	46,753,688	2,967,096	94%
5000	Bienes Muebles, Inmuebles e Intangibles	175,000	-	175,000	-	-	175,000	0%
5100	Mobiliario y Equipo de Administración	75,000	-	75,000	-	-	75,000	0%

Ejercicio del Presupuesto por Partida / Descripción		Egresos Aprobado Anual (1)	Ampliaciones/ (Reducciones) (2)	Egresos Modificado Anual (3=1+2)	Egresos Devengado Acumulado (4)	Egresos Pagado Acumulado (5)	Subejercicio (6 = 3 - 4)	% Avance Anual (7= 4/3)
511	Muebles de Oficina y estantería	15,000	-	15,000	-	-	15,000	0%
51101	Muebles de Oficina y Estantería	15,000	-	15,000	-	-	15,000	0%
515	Equipo de Computo y de Tecnologías de la Información	60,000	-	60,000	-	-	60,000	0%
51501	Equipo de Computo y de Tecnologías de la Información	60,000	-	60,000	-	-	60,000	0%
5600	Maquinaria, Otros Equipos y Herramientas	100,000	-	100,000	-	-	100,000	0%
564	Sistemas de Aire Acondicionado, calefacción y de	100,000	-	100,000	-	-	100,000	0%
56401	Sistemas de Aire Acondicionado, calefacción y de	100,000	-	100,000	-	-	100,000	0%
Total del Gasto		110,396,917	36,696,969	147,093,886	108,693,414	107,080,162	38,400,472	74%


C.P. ALEJANDRO TORRES PRECIADO
DIRECTOR DE ADMINISTRACION Y FINANZAS


ING. JUAN ANGEL CASTILLO TARAZON
DIRECTOR GENERAL

Sistema Estatal de Evaluación
Estado Analítico del Ejercicio de Presupuesto de Egresos- Detallado – LDF
(Clasificación de Servicios Personales por Categoría)
INSTITUTO SONORENSE DE EDUCACION PARA LOS ADULTOS

ETCA-II-14

Del 01 de Enero al 30 de Septiembre de 2019

(PESOS)

TRIMESTRE: TERCERO 2019

Concepto (c)	Egresos					Subejercicio (e)
	Aprobado (d)	Ampliaciones/ (Reducciones)	Modificado	Devengado	Pagado	
I. Gasto No Etiquetado (I=A+B+C+D+E+F)	17,446,099.00	-	17,446,099.00	9,812,153.00	9,663,506.00	7,633,946.00
A. Personal Administrativo y de Servicio Público	17,446,099.00	-	17,446,099.00	9,812,153.00	9,663,506.00	7,633,946.00
B. Magisterio	-	-	-	-	-	-
C. Servicios de Salud (C=c1+c2)	-	-	-	-	-	-
c1) Personal Administrativo	-	-	-	-	-	-
c2) Personal Médico, Paramédico y afin	-	-	-	-	-	-
D. Seguridad Pública	-	-	-	-	-	-
E. Gastos asociados a la implementación de nuevas leyes federales o reformas a las mismas (E = e1 + e2)	-	-	-	-	-	-
e1) Nombre del Programa o Ley 1	-	-	-	-	-	-
e2) Nombre del Programa o Ley 2	-	-	-	-	-	-
F. Sentencias laborales definitivas	-	-	-	-	-	-
II. Gasto Etiquetado (II=A+B+C+D+E+F)	52,519,922.00	645,715.00	51,874,207.00	35,929,428.00	34,504,527.00	15,944,779.00
A. Personal Administrativo y de Servicio Público	52,519,922.00	645,715.00	51,874,207.00	35,929,428.00	34,504,527.00	15,944,779.00
B. Magisterio	-	-	-	-	-	-
C. Servicios de Salud (C=c1+c2)	-	-	-	-	-	-
c1) Personal Administrativo	-	-	-	-	-	-
c2) Personal Médico, Paramédico y afin	-	-	-	-	-	-
D. Seguridad Pública	-	-	-	-	-	-
E. Gastos asociados a la implementación de nuevas leyes federales o reformas a las mismas (E = e1 + e2)	-	-	-	-	-	-
e1) Nombre del Programa o Ley 1	-	-	-	-	-	-
e2) Nombre del Programa o Ley 2	-	-	-	-	-	-
F. Sentencias laborales definitivas	-	-	-	-	-	-
III. Total del Gasto en Servicios Personales (III = I + II)	69,966,021.00	645,715.00	69,320,306.00	45,741,581.00	44,168,033.00	23,578,725.00


C.P. ALEJANDRO TORRES PRECIADO
DIRECTOR DE ADMINISTRACION Y FINANZAS


ING. JUAN ANGEL CASTILLO TARAZON
DIRECTOR GENERAL

Sistema Estatal de Evaluación
Conciliación entre los Egresos Presupuestarios y los Gastos Contables
INSTITUTO SONORENSE DE EDUCACION PARA LOS ADULTOS


ETCA-II-15

Al 30 de Septiembre de 2019


TRIMESTRE: TERCERO 2019

(Pesos)

1. Total de Egresos Presupuestarios		108,693,414.00
2. Menos Egresos Presupuestarios No Contables		0.00
Materias Primas y Materiales de Producción y Comercialización	-	
Materiales y Suministros	-	
Mobiliario y Equipo de Administración	-	
Mobiliario y Equipo Educativo y Recreativo	-	
Equipo e Instrumental Médico y de Laboratorio	-	
Vehículos y Equipo de Transporte	-	
Equipo de Defensa y Seguridad	-	
Maquinaria, Otros Equipos y Herramientas	-	
Activos Biológicos	-	
Bienes Inmuebles	-	
Activos Intangibles	-	
Obra Pública en Bienes de Dominio Público	-	
Obra Pública en Bienes Propios	-	
Acciones y Participaciones de Capital	-	
Compra de Títulos y Valores	-	
Concesión de Préstamos	-	
Inversiones en Fideicomisos, Mandatos y Otros Análogos	-	
Provisiones para Contingencias y Otras Erogaciones Especiales	-	
Armonización de la Deuda Pública	-	
Adeudos de Ejercicios Fiscales Anteriores (ADEFAS)	-	
Otros Egresos Presupuestales No Contables	-	
3. Más Gastos Contables No Presupuestarios		313,842.00
Estimaciones, Depreciaciones, Deterioros, Obsolescencia y Amortizaciones	313,842.00	
Provisiones	-	
Disminución de Inventarios	-	
Aumento por Insuficiencia de Estimaciones por Pérdida o Deterioro u Obsolescencia	-	
Aumento por Insuficiencia de Provisiones	-	
Otros Gastos	-	
Otros Gastos Contables No Presupuestales	-	
4. Total de Gasto Contable (4= 1 - 2 + 3)		109,007,256.00



C.P. ALEJANDRO TORRES PRECIADO
DIRECTOR DE ADMINISTRACION Y FINANZAS



ING. JUAN ANGEL CASTILLO TARAZON
DIRECTOR GENERAL

Sistema Estatal de Evaluación
Endeudamiento Neto
INSTITUTO SONORENSE DE EDUCACION PARA LOS ADULTOS
Del 01 de Enero al 30 de Septiembre de 2019

ETCA-II-16


(pesos)

TRIMESTRE: TERCERO 2019

Identificación del crédito o Instrumento	Contratación / Colocación	Amortización	Endeudamiento Neto
	A	B	C=A-B
Créditos Bancarios			
1			
2			
3			
4			
5			0.00
6			
7			
8			
9			
10			
Total Créditos Bancarios	0.00	0.00	0.00
Otros Instrumentos de Deuda			
1			
2			
3			
4			
5			0.00
6			
7			
8			
9			
10			
Total Otros Instrumentos de Deuda	0.00	0.00	0.00
TOTAL	0.00	0.00	0.00

"Bajo protesta de decir verdad declaramos que los Estados Financieros y sus Notas, son razonablemente correctos y son responsabilidad del emisor"


 C.P. ALEJANDRO TORRES PRECIADO
 DIRECTOR DE ADMINISTRACION Y FINANZAS


 ING. JUAN ANGEL CASTILLO TARAZON
 DIRECTOR GENERAL


Sistema Estatal de Evaluación
Intereses de la Deuda
INSTITUTO SONORENSE DE EDUCACION PARA LOS ADULTOS
Del 01 de Enero al 30 de Septiembre de 2019
(pesos)

ETCA-II-17

TRIMESTRE: TERCERO 2019

Identificación del crédito o Instrumento	Devengado	Pagado
Créditos Bancarios		
1		
2		
3		
4		
5		
6		
7		
8		
9		
10		
NADA QUE INFORMAR EN ESTE APARTADO		
Total de Intereses Créditos Bancarios	0.00	0.00
Otros Instrumentos de Deuda		
1		
2		
3		
4		
5		
6		
7		
8		
9		
10		
NADA QUE INFORMAR EN ESTE APARTADO		
Total Intereses Otros Instrumentos de Deuda	0.00	0.00
TOTAL	0.00	0.00

"Bajo protesta de decir verdad declaramos que los Estados Financieros y sus Notas, son razonablemente correctos y son responsabilidad del emisor"



C.P. ALEJANDRO TORRES PRECIADO
 DIRECTOR DE ADMINISTRACION Y FINANZAS



ING. JUAN ANGEL CASTILLO TARAZON
 DIRECTOR GENERAL

Sistema Estatal de Evaluación
Gasto Por Categoría Programática
INSTITUTO SONORENSE DE EDUCACION PARA LOS ADULTOS
 Del 01 de Enero al 30 de Septiembre de 2019

ETCA-III-01

(PESOS)

TRIMESTRE: TRIMESTRE 2019

Concepto	Egresos Aprobado Anual (1)	Ampliaciones/ (Reducciones) (2)	Egresos Modificado Anual (3=1+2)	Egresos Devengado Anual (4)	Egresos Pagado Anual (5)	Subejercicio (6 = 3 - 4)
Programas						
Subsidios: Sector Social y Privado o Estados y Municipios	-	-	-	-	-	-
Sujetos a Reglas de Operación	-	-	-	-	-	-
Otros Subsidios	-	-	-	-	-	-
Desempeño de las Funciones:	110,396,917	36,696,969	147,093,886	108,693,414	107,080,162	38,400,472
Prestación de Servicios Públicos	110,396,917	36,696,969	147,093,886	108,693,414	107,080,162	38,400,472
Provisión de Bienes Públicos	-	-	-	-	-	-
Planeación, Seguimiento y Evaluación de Políticas Públicas	-	-	-	-	-	-
Promoción y Fomento	-	-	-	-	-	-
Regulación y Supervisión	-	-	-	-	-	-
Funciones de las Fuerzas Armadas (Únicamente el Gobierno Federal)	-	-	-	-	-	-
Específicos	-	-	-	-	-	-
Proyectos de Inversión	-	-	-	-	-	-
Administrativos y de Apoyos	-	-	-	-	-	-
Apoyo al Proceso Presupuestario y para Mejorar la Eficiencia Institucional	-	-	-	-	-	-
Apoyo a la Función Pública y al Mejoramiento de la Gestión	-	-	-	-	-	-
Operaciones Ajenas	-	-	-	-	-	-
Compromisos	-	-	-	-	-	-
Obligaciones de Cumplimiento de Resolución Jurisdiccional	-	-	-	-	-	-
Desastres Naturales	-	-	-	-	-	-
Obligaciones	-	-	-	-	-	-
Pensiones y Jubilaciones	-	-	-	-	-	-
Aportaciones a la Seguridad Social	-	-	-	-	-	-
Aportaciones a Fondos de Estabilización	-	-	-	-	-	-
Aportaciones a Fondos de Inversión y Reestructura de Pensiones	-	-	-	-	-	-
Programas de gasto Federalizado (Gobierno Federal)	-	-	-	-	-	-
Gasto Federalizado	-	-	-	-	-	-
Participaciones a Entidades Federativas y Municipios	-	-	-	-	-	-
Costo Financiero, Deuda o Apoyo a Deudores y Ahorradores de la Banca	-	-	-	-	-	-
Adeudos de Ejercicios Fiscales Anteriores	-	-	-	-	-	-
Total del Gasto	110,396,917	36,696,969	147,093,886	108,693,414	107,080,162	38,400,472


C.P. ALEJANDRO TORRES PRECIADO
 DIRECTOR DE ADMINISTRACION Y FINANZAS


ING. JUAN ANGEL CASTILLO TARAZON
 DIRECTOR GENERAL

Sistema Estatal de Evaluación
Gastos por proyectos de Inversión
INSTITUTO SONORENSE DE EDUCACION PARA LOS ADULTOS
Del 01 de Enero al 30 de Septiembre de 2019
(pesos)

ETCA-III-03

TRIMESTRE: TERCERO 2019

GASTO DE INVERSION EJERCIDO:		
NOMBRE DEL PROYECTO	MONTO EROGADO	ORIGEN DEL RECURSO*
NADA QUE INFORMAR EN ESTE APARTADO		


* Se deberán informar con todas las fuentes del recurso.

Ya sean obras con Recurso Federal, Recurso Estatal e Ingresos Propios del ente Público.

"Bajo protesta de decir verdad declaramos que los Estados Financieros y sus Notas, son razonablemente correctos y son responsabilidad del emisor"



C.P. ALEJANDRO TORRES PRECIADO
DIRECTOR DE ADMINISTRACION Y FINANZAS



ING. JUAN ANGEL CASTILLO TARAZON
DIRECTOR GENERAL



INFORME DE AVANCE PROGRAMÁTICO 2019

TRIMESTRE: TERCERO

Gobierno del Estado de Sonora

CLAVE	NOMBRE DEL INDICADOR	UNI MEDIDA	TIPO META	VAL ACUM	DATOS	PROGRAMADO ORIGINAL					MODIFICADO					REALIZADO				% DE AVANCE TRIMESTRAL
						PRIMERO	SEGUNDO	TERCERO	CUARTO	ANUAL	PRIMERO	SEGUNDO	TERCERO	CUARTO	ANUAL	PRIMERO	SEGUNDO	TERCERO	CUARTO	

DEPENDENCIA / ENTIDAD 85 INSTITUTO SONORENSE DE EDUCACIÓN PARA LOS ADULTOS

UNIDAD ADMINISTRATIVA 001 DIRECCIÓN GENERAL

E405E14	EDUCACIÓN PARA ADULTOS CON IGUALDAD																			
040	ATENCIÓN A LA DEMANDA EDUCATIVA																			
	USUARIOS EN CONCLUSION DE NIVEL INICIAL	ALUMNO	A	SI	MET	524.00	1215.00	1084.00	905.00	3728.00	524.00	1215.00	1415.00	1235.00	4389.00	848.00	1326.00	1535.00	0.00	141.60%
					NUM	524.00	1215.00	1084.00	905.00	3728.00	524.00	1215.00	1415.00	1235.00	4389.00	848.00	1326.00	1535.00	0.00	
					DEN															

EVALUACIÓN CUALITATIVA

EN ESTE NIVEL SE OBTUVO EL 108% DE AVANCE COMO CONSECUENCIA DEL PROCESO DE EVALUACIÓN Y SEGUIMIENTO QUE SE REALIZA DESDE LA DIRECCIÓN GENERAL, MEDIANTE LA IMPLEMENTACIÓN DEL MODELO DE EVALUACIÓN INSTITUCIONAL (MEI): MODELO SONORA (MEIS). ADEMÁS, SE LLEVARON A CABO REUNIONES DE BALANCE OPERATIVO EN LAS DIFERENTES COORDINACIONES DE ZONA DEL ESTADO. ATENCIÓN Y SEGUIMIENTO A GRUPOS EN SITUACIÓN DE VULNERABILIDAD Y MONITOREO PERMANENTE DEL AVANCE EN LOS LOGROS POR COORDINACIÓN DE ZONA
 NOTA: EL AVANCE QUE SE PRESENTA TAMBIÉN SE DEBE A UNA AMPLIACIÓN EN LAS METAS PROGRAMADAS.

105	EDUCACIÓN MEDIA SUPERIOR																			
	ADULTOS INSCRITOS EN PREPARATORIA	ALUMNO	A	SI	MET	2843.00	1586.00	2028.00	1454.00	7911.00	2843.00	1586.00	2028.00	1454.00	7911.00	2122.00	1565.00	2277.00	0.00	112.27%
					NUM	2843.00	1586.00	2028.00	1454.00	7911.00	2843.00	1586.00	2028.00	1454.00	7911.00	2122.00	1565.00	2277.00	0.00	
					DEN															

EVALUACIÓN CUALITATIVA

PARA EL CUMPLIMIENTO DE METAS PLANIFICADAS PARA EL TRIMESTRE JULIO-SEPTIEMBRE SE REALIZARON LAS SIGUIENTES ACCIONES. CONSIDERANDO LA APERTURA GENERALIZADA DEL NUEVO MODELO EDUCATIVO NÚPLES EN LÍNEA, SE HAN GENERADO LA INTEGRACIÓN DE CADA UNA DE LAS COORDINACIONES DE ZONA, EN ATENCIÓN DIRECTA PARA IMPLEMENTAR EL NÚMERO DE UNIDADES OPERATIVAS Y EL NÚMERO DE USUARIOS INTERESADOS EN INSCRIBIRSE. LOGRANDOSE UNA APERTURA DE 19 SEDES EN LÍNEA. PARA EL PROGRAMA DE PREPARATORIA ABIERTA PLAN MODULAR EN LÍNEA. CONSEQUENTEMENTE, EL CIERRE DE INSCRIPCIONES DE ALUMNOS DE NUEVO INGRESO AL PLAN 33 ASIGNATURAS, SE REDUCE TANTO EL NÚMERO DE INSCRIPCIONES, COMO EN NÚMERO DE SOLICITUDES DE EXÁMENES DE ESTE PLAN DE ESTUDIOS. ATENDIÉNDOSE ÚNICAMENTE A LOS ALUMNOS YA INSCRITOS CON SOLICITUDES DE EXÁMENES Y OTROS SERVICIOS, ASÍ COMO A ESTUDIANTES CON BACHILLERATO TRUNCO QUE DESEEN CONTINUAR SUS ESTUDIOS PRESENTANDO EQUIVALENCIA DE ESTUDIOS.

280	CONTROL Y VIGILANCIA																			
	PROPORCIÓN DE AUDITORIAS REALIZADAS	AUDITORÍA	A	SI	MET	2.00	1.00	2.00	1.00	6.00	2.00	1.00	2.00	1.00	6.00	2.00	1.00	2.00	0.00	100.00%
					NUM	2.00	1.00	2.00	1.00	6.00	2.00	1.00	2.00	1.00	6.00	2.00	1.00	2.00	0.00	
					DEN															

EVALUACIÓN CUALITATIVA

SE CUMPLIÓ CON LA REALIZACIÓN DE LAS AUDITORIAS PROGRAMADAS PARA EL TRIMESTRE

287	COORDINACIÓN ADMINISTRATIVA																			
	ÍNDICE DE CALIDAD EN LOS INFORMES TRIMESTRALES	PUNTOS	A	NO	MET	100.00	100.00	100.00	100.00	100.00	100.00	100.00	100.00	100.00	100.00	80.50	100.00	97.00	0.00	97.00%
					NUM	100.00	100.00	100.00	100.00	100.00	100.00	100.00	100.00	100.00	100.00	80.50	100.00	97.00	0.00	
					DEN															

EVALUACIÓN CUALITATIVA

A PESAR DE QUE NO SE LOGRÓ EL 100, ES UNA CALIFICACIÓN ACEPTABLE, AUN ASÍ SE TRABAJARA PARA MEJOR LA CALIFICACIÓN

040	ATENCIÓN A LA DEMANDA EDUCATIVA																			
	USUARIOS EN C ONCLUSION DE NIVEL INTERMEDIO	ALUMNO	A	SI	MET	1323.00	3056.00	2727.00	2300.00	9406.00	1323.00	3056.00	2901.00	2466.00	9746.00	1270.00	3375.00	3420.00	0.00	125.41%
					NUM	1323.00	3056.00	2727.00	2300.00	9406.00	1323.00	3056.00	2901.00	2466.00	9746.00	1270.00	3375.00	3420.00	0.00	
					DEN															

EVALUACIÓN CUALITATIVA

EN ESTE NIVEL SE OBTUVO EL 118% DE AVANCE COMO CONSECUENCIA DEL PROCESO DE EVALUACIÓN Y SEGUIMIENTO QUE SE REALIZA DESDE LA DIRECCIÓN GENERAL, MEDIANTE LA IMPLEMENTACIÓN DEL MODELO DE EVALUACIÓN INSTITUCIONAL (MEI): MODELO SONORA (MEIS). ADEMÁS, SE LLEVARON A CABO REUNIONES DE BALANCE OPERATIVO EN LAS DIFERENTES COORDINACIONES DE ZONA DEL ESTADO. ATENCIÓN Y SEGUIMIENTO A GRUPOS EN SITUACIÓN DE VULNERABILIDAD Y MONITOREO PERMANENTE DEL AVANCE EN LOS LOGROS POR COORDINACIÓN DE ZONA
 NOTA: EL AVANCE QUE SE PRESENTA TAMBIÉN SE DEBE A UNA AMPLIACIÓN EN LAS METAS PROGRAMADAS.

105	EDUCACIÓN MEDIA SUPERIOR																			
	EXÁMENES SOLICITADOS	EVALUACIÓN	A	SI	MET	25242.00	23960.00	22702.00	22847.00	94751.00	25242.00	23960.00	22702.00	22847.00	94751.00	27067.00	19023.00	16655.00	0.00	73.36%
					NUM	25242.00	23960.00	22702.00	22847.00	94751.00	25242.00	23960.00	22702.00	22847.00	94751.00	27067.00	19023.00	16655.00	0.00	
					DEN															



GOBIERNO DEL ESTADO DE SONORA

ETCA-III-04

INFORME DE AVANCE PROGRAMÁTICO 2019

TRIMESTRE: TERCERO

Gobierno del Estado de Sonora

CLAVE	NOMBRE DEL INDICADOR	UNI MEDIDA	TIPO META	VAL ACUM	DATOS	PROGRAMADO ORIGINAL					MODIFICADO					REALIZADO				% DE AVANCE TRIMESTRAL
						PRIMERO	SEGUNDO	TERCERO	CUARTO	ANUAL	PRIMERO	SEGUNDO	TERCERO	CUARTO	ANUAL	PRIMERO	SEGUNDO	TERCERO	CUARTO	

DEPENDENCIA / ENTIDAD 85 INSTITUTO SONORENSE DE EDUCACIÓN PARA LOS ADULTOS

EVALUACIÓN CUALITATIVA																				
PARA EL CUMPLIMIENTO DE METAS PLANIFICADAS PARA EL TRIMESTRE JULIO-SEPTIEMBRE SE REALIZARON LAS SIGUIENTES ACCIONES: CONSIDERANDO LA APERTURA GENERALIZADA DEL NUEVO MODELO EDUCATIVO NÚPLES EN LÍNEA, SE HAN GENERADO LA INTEGRACIÓN DE CADA UNA DE LAS COORDINACIONES DE ZONA, EN ATENCIÓN DIRECTA PARA IMPLEMENTAR EL NÚMERO DE UNIDADES OPERATIVAS Y EL NÚMERO DE USUARIOS INTERESADOS EN INSCRIBIRSE, LOGRÁNDOSE UNA APERTURA DE 19 SEDES EN LÍNEA, PARA EL PROGRAMA DE PREPARATORIA ABIERTA PLAN MODULAR EN LÍNEA. CONSECUENTEMENTE, EL CIERRE DE INSCRIPCIONES DE ALUMNOS DE NUEVO INGRESO AL PLAN 33 ASIGNATURAS, SE REDUJO TANTO EL NÚMERO DE INSCRIPCIONES, COMO EN NÚMERO DE SOLICITUDES DE EXÁMENES DE ESTE PLAN DE ESTUDIOS. ATENDIÉNDOSE ÚNICAMENTE A LOS ALUMNOS YA INSCRITOS CON SOLICITUDES DE EXÁMENES Y OTROS SERVICIOS, ASÍ COMO A ESTUDIANTES CON BACHILLERATO TRUNCO QUE DESEEN CONTINUAR SUS ESTUDIOS PRESENTANDO EQUIVALENCIA DE ESTUDIOS. ASÍ MISMO DURANTE EL PERIODO JULIO-SEPTIEMBRE SE TUVIERON RESULTADOS																				

287	COORDINACIÓN ADMINISTRATIVA																			
	ÍNDICE DE CALIDAD EN LOS INFORMES SOBRE EL GASTO FEDERALIZADO	PUNTOS	A	NO	MET	100.00	100.00	100.00	100.00	100.00	100.00	100.00	100.00	100.00	100.00	100.00	100.00	100.00	0.00	100.00%
					NUM	100.00	100.00	100.00	100.00	100.00	100.00	100.00	100.00	100.00	100.00	100.00	100.00	100.00	0.00	
					DEN														0.00	

EVALUACIÓN CUALITATIVA																				
SE REPORTO EL MONTO TOTAL DE LO MINISTRADO																				

040	ATENCIÓN A LA DEMANDA EDUCATIVA																			
	USUARIOS EN CONCLUSIÓN DE NIVEL AVANZADO	ALUMNO	A	SI	MET	2226.00	5158.00	4602.00	3879.00	15865.00	2226.00	5158.00	4695.00	3965.00	16044.00	2217.00	5529.00	4832.00	0.00	104.99%
					NUM	2226.00	5158.00	4602.00	3879.00	15865.00	2226.00	5158.00	4695.00	3965.00	16044.00	2217.00	5529.00	4832.00	0.00	
					DEN														0.00	

EVALUACIÓN CUALITATIVA																				
EN ESTE NIVEL SE OBTUVO EL 103% DE AVANCE COMO CONSECUENCIA DEL PROCESO DE EVALUACIÓN Y SEGUIMIENTO QUE SE REALIZA DESDE LA DIRECCIÓN GENERAL, MEDIANTE LA IMPLEMENTACIÓN DEL MODELO DE EVALUACIÓN INSTITUCIONAL (MEI): MODELO SONORA (MEIS), ADEMÁS, SE LLEVARON A CABO REUNIONES DE BALANCE OPERATIVO EN LAS DIFERENTES COORDINACIONES DE ZONA DEL ESTADO, ATENCIÓN Y SEGUIMIENTO A GRUPOS EN SITUACIÓN DE VULNERABILIDAD Y MONITOREO PERMANENTE DEL AVANCE EN LOS LOGROS POR COORDINACIÓN DE ZONA NOTA: EL AVANCE QUE SE PRESENTA TAMBIÉN SE DEBE A UNA AMPLIACIÓN EN LAS METAS PROGRAMADAS.																				

287	COORDINACIÓN ADMINISTRATIVA																			
	PORCENTAJE DE CUMPLIMIENTO DE LAS OBLIGACIONES DE TRANSPARENCIA DE LOS SUJETOS OBLIGADOS DEL PODER EJECUTIVO	PORCENTAJE	A	NO	MET	100.00	100.00	100.00	100.00	100.00	100.00	100.00	100.00	100.00	100.00	100.00	100.00	100.00	0.00	100.00%
					NUM	100.00	100.00	100.00	100.00	100.00	100.00	100.00	100.00	100.00	100.00	100.00	100.00	100.00	0.00	
					DEN														0.00	

EVALUACIÓN CUALITATIVA																				
SE CUMPLIÓ CON LA INFORMACIÓN OBLIGATORIA																				

040	ATENCIÓN A LA DEMANDA EDUCATIVA																			
	ADULTOS ATENDIDOS EN NIVEL INICIAL	ALUMNO	A	NO	MET	3728.00	5385.00	7041.00	8284.00	8284.00	3728.00	5385.00	7041.00	8284.00	8284.00	10556.00	10475.00	8530.00	0.00	121.14%
					NUM	3728.00	5385.00	7041.00	8284.00	8284.00	3728.00	5385.00	7041.00	8284.00	8284.00	10556.00	10475.00	8530.00	0.00	
					DEN														0.00	

EVALUACIÓN CUALITATIVA																				
SE LOGRÓ SUPERAR LA META CON EL 121% DE AVANCE YA QUE SE CONTINÚA ATENDIENDO LOS LOGROS OBTENIDOS EN EL 2018 EN EL MARCO DE LA ESTRATEGIA NACIONAL DE ALFABETIZACIÓN, CON EL FIN DE QUE LOGREN SALIR DEL REZAGO EDUCATIVO, ADEMÁS SE ATENDIERON GRUPOS EN SITUACIÓN DE VULNERABILIDAD EN LOS DIFERENTES SUBPROYECTOS Y LAS INCORPORACIONES QUE SE REGISTRARON.																				

287	COORDINACIÓN ADMINISTRATIVA																			
	PORCENTAJE DE DECREMENTO EN NÚMERO DE OBSERVACIONES DE AUDITORIA AL INFORME DE CUENTA PÚBLICA	PORCENTAJE	A	NO	MET	0.00	0.00	0.00	100.00	100.00	0.00	0.00	0.00	100.00	100.00	0.00	0.00	0.00	0.00	0.00%
					NUM	0.00	0.00	0.00	100.00	100.00	0.00	0.00	0.00	100.00	100.00	0.00	0.00	0.00	0.00	
					DEN														0.00	

EVALUACIÓN CUALITATIVA																				
NO PROGRAMADO																				

040	ATENCIÓN A LA DEMANDA EDUCATIVA																			
	ADULTOS ATENDIDOS EN NIVEL INTERMEDIO	ALUMNO	A	NO	MET	5879.00	8492.00	11104.00	13064.00	13064.00	5879.00	8492.00	11104.00	13064.00	13064.00	8638.00	12196.00	16915.00	0.00	152.33%
					NUM	5879.00	8492.00	11104.00	13064.00	13064.00	5879.00	8492.00	11104.00	13064.00	13064.00	8638.00	12196.00	16915.00	0.00	
					DEN														0.00	



GOBIERNO DEL ESTADO DE SONORA

ETCA-III-04

Gobierno del Estado de Sonora

INFORME DE AVANCE PROGRAMÁTICO 2019

TRIMESTRE: TERCERO

CLAVE	NOMBRE DEL INDICADOR	UNI. MEDIDA	TIPO META	VAL. ACUM.	DATOS	PROGRAMADO ORIGINAL					MODIFICADO					REALIZADO				% DE AVANCE TRIMESTRAL
						PRIMERO	SEGUNDO	TERCERO	CUARTO	ANUAL	PRIMERO	SEGUNDO	TERCERO	CUARTO	ANUAL	PRIMERO	SEGUNDO	TERCERO	CUARTO	

DEPENDENCIA / ENTIDAD 85 INSTITUTO SONORENSE DE EDUCACIÓN PARA LOS ADULTOS

EVALUACIÓN CUALITATIVA																				
SE LOGRÓ AVANZAR UN 152% DE CUMPLIMIENTO DE LA META ESTABLECIDA PARA EL TRIMESTRE, GRACIAS AL SEGUIMIENTO QUE SE DIO A LAS DIFERENTES ESTRATEGIAS QUE SE IMPLEMENTARON EN LAS DISTINTAS COORDINACIONES DE ZONA, ASÍ COMO EL SEGUIMIENTO QUE SE LE DIO A LOS EDUCANDOS QUE SE HAN ALFABETIZADO EN: ATENCIÓN A: GRUPOS EN SITUACIÓN DE VULNERABILIDAD ESTRATEGIA ESTATAL DE INCLUSIÓN AL RESCATE EDUCATIVO EN PLAZAS COMUNITARIAS CERTIFICACIÓN CONEVYT ASESORIA ESPECIALIZADA SE CONTINUARÁ DANDO SEGUIMIENTO PUNTUAL A TODOS LOS PROGRAMAS Y ESTRATEGIAS.																				
	ADULTOS ATENDIDOS EN NIVEL AVANZADO	ALUMNO	A	NO	MET	12887.00	18614.00	24341.00	28637.00	28637.00	12887.00	18614.00	24341.00	28637.00	28637.00	14238.00	18238.00	22886.00	0.00	94.02%
					NUM	12887.00	18614.00	24341.00	28637.00	28637.00	12887.00	18614.00	24341.00	28637.00	28637.00	14238.00	18238.00	22886.00	0.00	
					DEN															

EVALUACIÓN CUALITATIVA																				
SE LOGRÓ AVANZAR UN 94% DE CUMPLIMIENTO DE LA META ESTABLECIDA PARA EL TRIMESTRE, GRACIAS AL SEGUIMIENTO QUE SE DIO A LAS DIFERENTES ESTRATEGIAS QUE SE IMPLEMENTARON EN LAS DISTINTAS COORDINACIONES DE ZONA: ATENCIÓN A: GRUPOS EN SITUACIÓN DE VULNERABILIDAD ESTRATEGIA ESTATAL DE INCLUSIÓN AL RESCATE EDUCATIVO EN PLAZAS COMUNITARIAS CERTIFICACIÓN CONEVYT ASESORIA ESPECIALIZADA SE CONTINUARÁ DANDO SEGUIMIENTO PUNTUAL A TODOS LOS PROGRAMAS Y ESTRATEGIAS.																				
	EXAMENES PRESENTADOS	EVALUACIÓN	A	SI	MET	31677.00	73316.00	65417.00	55152.00	225562.00	31677.00	73316.00	65417.00	55152.00	225562.00	47060.00	84170.00	82774.00	0.00	126.53%
					NUM	31677.00	73316.00	65417.00	55152.00	225562.00	31677.00	73316.00	65417.00	55152.00	225562.00	47060.00	84170.00	82774.00	0.00	
					DEN															

EVALUACIÓN CUALITATIVA																				
SE LOGRÓ SUPERAR LA META ESTABLECIDA GRACIAS A LA PARTICIPACIÓN DE LAS DIFERENTES FIGURAS SOLIDARIAS QUE LLEVARON A CABO EL PROCESO DE ATENCIÓN A LOS USUARIOS, TANTO EN LAS PLAZAS COMUNITARIAS COMO EN LAS DIFERENTES SEDES DE APLICACIONES. ADEMÁS, TAMBIÉN SE TRABAJÓ EN LA REACTIVACIÓN DE EDUCANDOS, Y LA PROMOCIÓN DE LA APLICACIÓN DEL PROGRAMA DE CERTIFICACIÓN (PEC) NOTA: EL AVANCE QUE SE PRESENTA TAMBIÉN SE DEBE A UNA AMPLIACIÓN EN LAS METAS PROGRAMADAS DE UCN.																				
	EXAMENES ACREDITADOS	EVALUACIÓN	A	SI	MET	26926.00	62318.00	55604.00	46879.00	191727.00	26926.00	62318.00	55604.00	46879.00	191727.00	44631.00	79113.00	69587.00	0.00	125.14%
					NUM	26926.00	62318.00	55604.00	46879.00	191727.00	26926.00	62318.00	55604.00	46879.00	191727.00	44631.00	79113.00	69587.00	0.00	
					DEN															

EVALUACIÓN CUALITATIVA																		
SE LOGRÓ SUPERAR LA META ESTABLECIDA GRACIAS A LA ATENCIÓN Y REFORZAMIENTO DE MÓDULOS QUE SE LE BRINDÓ AL EDUCANDO, ASÍ MISMO AL PROGRAMA DE ASESORÍAS ESPECIALIZADAS QUE SE LLEVA A CABO EN PLAZAS COMUNITARIAS SELECCIONADAS PARA ELLO, FORMACIÓN DE CONTINUA DE ASESORES EDUCATIVOS, SEGUIMIENTO PERMANENTE A LA ATENCIÓN EDUCATIVA DEL USUARIO Y EN CONSECUENCIA DE QUE SE SUPERÓ LA META DE EXAMENES PRESENTADOS. NOTA: EL AVANCE QUE SE PRESENTA TAMBIÉN SE DEBE A UNA AMPLIACIÓN EN LAS METAS PROGRAMADAS DE UCN.																		



Gobierno del
Estado de Sonora

GOBIERNO DEL ESTADO DE SONORA

INFORME DE AVANCE PROGRAMÁTICO 2019 POR INDICADOR

TRIMESTRE:
TERCERO

DEPENDENCIA / ENTIDAD	INSTITUTO SONORENSE DE EDUCACIÓN PARA LOS ADULTOS															
UNIDAD ADMINISTRATIVA	DIRECCIÓN GENERAL															
CLAVE PROGRAMÁTICA	40885001002505E405E14040A1										ACUMULABLE		SI			
NOMBRE DEL INDICADOR	USUARIOS EN CONCLUSIÓN DE NIVEL INICIAL										TIPO DE INDICADOR		ESTRATÉGICO			
DESCRIPCIÓN	ADULTOS QUE SE ALFABETIZAN										DIMENSIÓN DEL INDICADOR		EFICACIA			
MÉTODO DE CÁLCULO	ADULTOS QUE SE ALFABETIZAN O TERMINAN EL NIVEL INICIAL										DESCRIPCIÓN DEL NUMERADOR		USUARIOS EN CONCLUSIÓN DE NIVEL INICIAL			
TIPO DE CÁLCULO	ABSOLUTO										UNIDAD DE MEDIDA DEL NUMERADOR		ALUMNO			
FUENTE DE VERIFICACIÓN	REPORTES INSTITUCIONALES DEL SISTEMA AUTOMATIZADO DE SEGUIMIENTO Y ACREDITACIÓN										DESCRIPCIÓN DEL DENOMINADOR					
SENTIDO DEL INDICADOR	ASCENDENTE										UNIDAD DE MEDIDA DEL DENOMINADOR					
CONTRIBUCIÓN AL PED	05 ACTIVAR LA PARTICIPACIÓN SOCIAL DE LA CIUDADANÍA, ESTUDIANTES, PERSONAL DOCENTE, MADRES Y PADRES DE FAMILIA, SECTOR PRIVADO Y PÚBLICO CON EL OBJETO DE ESTABLECER															
DATOS	PROGRAMADO ORIGINAL					MODIFICADO					REALIZADO					% DE AVANCE TRIMESTRAL
	PRIMERO	SEGUNDO	TERCERO	CUARTO	ANUAL	PRIMERO	SEGUNDO	TERCERO	CUARTO	ANUAL	PRIMERO	SEGUNDO	TERCERO	CUARTO		
META	524.00	1215.00	1084.00	905.00	3728.00	524.00	1215.00	1415.00	1235.00	4389.00	848.00	1326.00	1535.00	0.00	141.60%	
NUMERADOR	524.00	1215.00	1084.00	905.00	3728.00	524.00	1215.00	1415.00	1235.00	4389.00	848.00	1326.00	1535.00	0.00		
DENOMINADOR																

EVALUACIÓN CUALITATIVA

EN ESTE NIVEL SE OBTUVO EL 108% DE AVANCE COMO CONSECUENCIA DEL PROCESO DE EVALUACIÓN Y SEGUIMIENTO QUE SE REALIZA DESDE LA DIRECCIÓN GENERAL, MEDIANTE LA IMPLEMENTACIÓN DEL MODELO DE EVALUACIÓN INSTITUCIONAL (MEI): MODELO SONORA (MEIS). ADEMÁS, SE LLEVARON A CABO REUNIONES DE BALANCE OPERATIVO EN LAS DIFERENTES COORDINACIONES DE ZONA DEL ESTADO. ATENCIÓN Y SEGUIMIENTO A GRUPOS EN SITUACIÓN DE VULNERABILIDAD Y MONITOREO PERMANENTE DEL AVANCE EN LOS LOGROS POR COORDINACIÓN DE ZONA
NOTA: EL AVANCE QUE SE PRESENTA TAMBIÉN SE DEBE A UNA AMPLIACIÓN EN LAS METAS PROGRAMADAS.

DEPENDENCIA / ENTIDAD	INSTITUTO SONORENSE DE EDUCACIÓN PARA LOS ADULTOS															
UNIDAD ADMINISTRATIVA	DIRECCIÓN GENERAL															
CLAVE PROGRAMÁTICA	40885001002502E405E14105A1										ACUMULABLE		SI			
NOMBRE DEL INDICADOR	ADULTOS INSCRITOS EN PREPARATORIA										TIPO DE INDICADOR		ESTRATÉGICO			
DESCRIPCIÓN	ATENDER A LA POBLACIÓN QUE SOLICITE LOS SERVICIOS DE PREPARATORIA EN LA MODALIDAD ABIERTA										DIMENSIÓN DEL INDICADOR		EFICIENCIA			
MÉTODO DE CÁLCULO	ADULTOS INSCRITOS EN PREPARATORIA / META DE ADULTOS INSCRITOS EN PREPARATORIA * 100										DESCRIPCIÓN DEL NUMERADOR		ADULTOS INSCRITOS EN PREPARATORIA			
TIPO DE CÁLCULO	ABSOLUTO										UNIDAD DE MEDIDA DEL NUMERADOR		ALUMNO			
FUENTE DE VERIFICACIÓN	REPORTES EXTERNOS DEL SIOSAD										DESCRIPCIÓN DEL DENOMINADOR					
SENTIDO DEL INDICADOR	ASCENDENTE										UNIDAD DE MEDIDA DEL DENOMINADOR					
CONTRIBUCIÓN AL PED	05 ACTIVAR LA PARTICIPACIÓN SOCIAL DE LA CIUDADANÍA, ESTUDIANTES, PERSONAL DOCENTE, MADRES Y PADRES DE FAMILIA, SECTOR PRIVADO Y PÚBLICO CON EL OBJETO DE ESTABLECER															
DATOS	PROGRAMADO ORIGINAL					MODIFICADO					REALIZADO					% DE AVANCE TRIMESTRAL
	PRIMERO	SEGUNDO	TERCERO	CUARTO	ANUAL	PRIMERO	SEGUNDO	TERCERO	CUARTO	ANUAL	PRIMERO	SEGUNDO	TERCERO	CUARTO		
META	2843.00	1586.00	2028.00	1454.00	7911.00	2843.00	1586.00	2028.00	1454.00	7911.00	2122.00	1565.00	2277.00	0.00	112.27%	
NUMERADOR	2843.00	1586.00	2028.00	1454.00	7911.00	2843.00	1586.00	2028.00	1454.00	7911.00	2122.00	1565.00	2277.00	0.00		
DENOMINADOR																

EVALUACIÓN CUALITATIVA

PARA EL CUMPLIMIENTO DE METAS PLANIFICADAS PARA EL TRIMESTRE JULIO-SEPTIEMBRE SE REALIZARON LAS SIGUIENTES ACCIONES:
CONSIDERANDO LA APERTURA GENERALIZADA DEL NUEVO MODELO EDUCATIVO NUPLES EN LINEA, SE HAN GENERADO LA INTEGRACIÓN DE CADA UNA DE LAS COORDINACIONES DE ZONA, EN ATENCIÓN DIRECTA PARA IMPLEMENTAR EL NÚMERO DE UNIDADES OPERATIVAS Y EL NÚMERO DE USUARIOS INTERESADOS EN INSCRIBIRSE, LOGRÁNDOSE UNA APERTURA DE 19 SEDES EN LINEA, PARA EL PROGRAMA DE PREPARATORIA ABIERTA PLAN MODULAR EN LINEA.
CONSECUENTEMENTE; EL CIERRE DE INSCRIPCIONES DE ALUMNOS DE NUEVO INGRESO AL PLAN 33 ASIGNATURAS, SE REDUCE TANTO EL NÚMERO DE INSCRIPCIONES. COMO EN NÚMERO DE SOLICITUDES DE EXÁMENES DE ESTE PLAN DE ESTUDIOS.
ATENDIÉNDOSE ÚNICAMENTE A LOS ALUMNOS YA INSCRITOS CON SOLICITUDES DE EXÁMENES Y OTROS SERVICIOS, ASÍ COMO A ESTUDIANTES CON BACHILLERATO TRUNCO QUE DESEEN CONTINUAR SUS ESTUDIOS.



Gobierno del Estado de Sonora

GOBIERNO DEL ESTADO DE SONORA

INFORME DE AVANCE PROGRAMÁTICO 2019 POR INDICADOR

TRIMESTRE:
TERCERO

DEPENDENCIA / ENTIDAD	INSTITUTO SONORENSE DE EDUCACIÓN PARA LOS ADULTOS															
UNIDAD ADMINISTRATIVA	DIRECCIÓN GENERAL															
CLAVE PROGRAMÁTICA	40885001002505E405E14280A1															
NOMBRE DEL INDICADOR	PROPORCIÓN DE AUDITORIAS REALIZADAS										ACUMULABLE	SI				
DESCRIPCIÓN	CUMPLIMIENTO DEL PROGRAMA ANUAL DE AUDITORIAS DEL ORGANO INTERNO DE CONTROL										TIPO DE INDICADOR			GESTIÓN		
											DIMENSIÓN DEL INDICADOR			EFICACIA		
MÉTODO DE CÁLCULO	NUMERO DE AUDITORIAS REALIZADAS/NUMERO DE AUDITORIAS PROGRAMADAS										DESCRIPCIÓN DEL NUMERADOR			NUMERO DE AUDITORIAS REALIZADAS POR EL ORGANO		
TIPO DE CÁLCULO	ABSOLUTO										UNIDAD DE MEDIDA DEL NUMERADOR			AUDITORÍA		
FUENTE DE VERIFICACIÓN	OFICIO DE ENVÍO DE INFORMES A LA DIRECCIÓN GENERAL DEL ISEA, A CARGO DEL										DESCRIPCIÓN DEL DENOMINADOR					
SENTIDO DEL INDICADOR	ASCENDENTE										UNIDAD DE MEDIDA DEL DENOMINADOR					
CONTRIBUCIÓN AL PED	05 ACTIVAR LA PARTICIPACIÓN SOCIAL DE LA CIUDADANÍA, ESTUDIANTES, PERSONAL DOCENTE, MADRES Y PADRES DE FAMILIA, SECTOR PRIVADO Y PÚBLICO CON EL OBJETO DE ESTABLECER															
DATOS	PROGRAMADO ORIGINAL					MODIFICADO					REALIZADO					% DE AVANCE TRIMESTRAL
	PRIMERO	SEGUNDO	TERCERO	CUARTO	ANUAL	PRIMERO	SEGUNDO	TERCERO	CUARTO	ANUAL	PRIMERO	SEGUNDO	TERCERO	CUARTO		
	META	2.00	1.00	2.00	1.00	6.00	2.00	1.00	2.00	1.00	6.00	2.00	1.00	2.00	0.00	
	NUMERADOR	2.00	1.00	2.00	1.00	6.00	2.00	1.00	2.00	1.00	6.00	2.00	1.00	2.00	0.00	
	DENOMINADOR															

EVALUACIÓN CUALITATIVA

SE CUMPLIÓ CON LA REALIZACIÓN DE LAS AUDITORIAS PROGRAMADAS PARA EL TRIMESTRE

DEPENDENCIA / ENTIDAD	INSTITUTO SONORENSE DE EDUCACIÓN PARA LOS ADULTOS															
UNIDAD ADMINISTRATIVA	DIRECCIÓN GENERAL															
CLAVE PROGRAMÁTICA	40885001002505E405E14287A1															
NOMBRE DEL INDICADOR	ÍNDICE DE CALIDAD EN LOS INFORMES TRIMESTRALES										ACUMULABLE	NO				
DESCRIPCIÓN	MIDE LA CALIDAD DE LA INFORMACIÓN REPORTADA POR LA ENTIDAD EN LOS INFORMES TRIMESTRALES DE AVANCE FÍSICO-FINANCIERO REMITIDOS A LA SECRETARÍA DE HACIENDA. CALCULADO POR LA DIRECCIÓN GENERAL DE PLANEACIÓN Y EVALUACIÓN.										TIPO DE INDICADOR			GESTIÓN		
											DIMENSIÓN DEL INDICADOR			CALIDAD		
MÉTODO DE CÁLCULO	IC = (0.25*T) + (0.25*ICONT) + (0.25*IPRE) + (0.25*IPROG) DONDE: T = VALOR MAYOR ENTRE 0 Y 1 -										DESCRIPCIÓN DEL NUMERADOR			ÍNDICE DE CALIDAD EN LOS INFORMES TRIMESTRALES		
TIPO DE CÁLCULO	ABSOLUTO										UNIDAD DE MEDIDA DEL NUMERADOR			PUNTOS		
FUENTE DE VERIFICACIÓN	REPORTE PUBLICADO POR LA DIRECCIÓN GENERAL DE PLANEACIÓN Y EVALUACIÓN DE LA										DESCRIPCIÓN DEL DENOMINADOR					
SENTIDO DEL INDICADOR	ASCENDENTE										UNIDAD DE MEDIDA DEL DENOMINADOR					
CONTRIBUCIÓN AL PED	04 FORTALECER EL PROCESO DE PLANEACION-PROGRAMACION-PRESUPUESTACION VINCULANDOLO A LA EVALUACIÓN DE RESULTADOS DEL GOBIERNO ESTATAL															
DATOS	PROGRAMADO ORIGINAL					MODIFICADO					REALIZADO					% DE AVANCE TRIMESTRAL
	PRIMERO	SEGUNDO	TERCERO	CUARTO	ANUAL	PRIMERO	SEGUNDO	TERCERO	CUARTO	ANUAL	PRIMERO	SEGUNDO	TERCERO	CUARTO		
	META	100.00	100.00	100.00	100.00	100.00	100.00	100.00	100.00	100.00	100.00	80.50	100.00	97.00	0.00	
	NUMERADOR	100.00	100.00	100.00	100.00	100.00	100.00	100.00	100.00	100.00	100.00	80.50	100.00	97.00	0.00	
	DENOMINADOR											80.50	100.00	97.00	0.00	

EVALUACIÓN CUALITATIVA

A PESAR DE QUE NO SE LOGRÓ EL 100, ES UNA CALIFICACIÓN ACEPTABLE, AÚN ASÍ SE TRABAJARA PARA MEJOR LA CALIFICACIÓN



Gobierno del Estado de Sonora

GOBIERNO DEL ESTADO DE SONORA

INFORME DE AVANCE PROGRAMÁTICO 2019 POR INDICADOR

TRIMESTRE:
TERCERO

DEPENDENCIA / ENTIDAD	INSTITUTO SONORENSE DE EDUCACIÓN PARA LOS ADULTOS															
UNIDAD ADMINISTRATIVA	DIRECCIÓN GENERAL															
CLAVE PROGRAMÁTICA	40885001002505E405E14040A1															
NOMBRE DEL INDICADOR	USUARIOS EN C ONCLUSION DE NIVEL INTERMEDIO										ACUMULABLE		SI			
DESCRIPCIÓN	ADULTOS QUE CONCLUYEN EDUCACION PRIMARIA										TIPO DE INDICADOR		ESTRATÉGICO			
											DIMENSIÓN DEL INDICADOR		EFICACIA			
MÉTODO DE CÁLCULO	ADULTOS QUE CONCLUYEN EL NIVEL INTERMEDIO O PRIMARIA										DESCRIPCIÓN DEL NUMERADOR		USUARIOS EN CONCLUSIÓN DE NIVEL INTERMEDIO			
TIPO DE CÁLCULO	ABSOLUTO										UNIDAD DE MEDIDA DEL NUMERADOR		ALUMNO			
FUENTE DE VERIFICACIÓN	REPORTES INSTITUCIONALES DEL SISTEMA AUTOMATIZADO DE SEGUIMIENTO Y ACREDITACIÓN										DESCRIPCIÓN DEL DENOMINADOR					
SENTIDO DEL INDICADOR	ASCENDENTE										UNIDAD DE MEDIDA DEL DENOMINADOR					
CONTRIBUCIÓN AL PED	05 ACTIVAR LA PARTICIPACIÓN SOCIAL DE LA CIUDADANÍA, ESTUDIANTES, PERSONAL DOCENTE, MADRES Y PADRES DE FAMILIA, SECTOR PRIVADO Y PÚBLICO CON EL OBJETO DE ESTABLECER															
DATOS	PROGRAMADO ORIGINAL					MODIFICADO					REALIZADO					% DE AVANCE TRIMESTRAL
	PRIMERO	SEGUNDO	TERCERO	CUARTO	ANUAL	PRIMERO	SEGUNDO	TERCERO	CUARTO	ANUAL	PRIMERO	SEGUNDO	TERCERO	CUARTO		
META	1323.00	3056.00	2727.00	2300.00	9406.00	1323.00	3056.00	2901.00	2466.00	9746.00	1270.00	3375.00	3420.00	0.00	125.41%	
NUMERADOR	1323.00	3056.00	2727.00	2300.00	9406.00	1323.00	3056.00	2901.00	2466.00	9746.00	1270.00	3375.00	3420.00	0.00		
DENOMINADOR																

EVALUACIÓN CUALITATIVA

EN ESTE NIVEL SE OBTUVO EL 118% DE AVANCE COMO CONSECUENCIA DEL PROCESO DE EVALUACIÓN Y SEGUIMIENTO QUE SE REALIZA DESDE LA DIRECCIÓN GENERAL, MEDIANTE LA IMPLEMENTACIÓN DEL MODELO DE EVALUACIÓN INSTITUCIONAL (MEI); MODELO SONORA (MEIS). ADEMÁS, SE LLEVARON A CABO REUNIONES DE BALANCE OPERATIVO EN LAS DIFERENTES COORDINACIONES DE ZONA DEL ESTADO. ATENCIÓN Y SEGUIMIENTO A GRUPOS EN SITUACIÓN DE VULNERABILIDAD Y MONITOREO PERMANENTE DEL AVANCE EN LOS LOGROS POR COORDINACIÓN DE ZONA
 NOTA: EL AVANCE QUE SE PRESENTA TAMBIÉN SE DEBE A UNA AMPLIACIÓN EN LAS METAS PROGRAMADAS.

DEPENDENCIA / ENTIDAD	INSTITUTO SONORENSE DE EDUCACIÓN PARA LOS ADULTOS															
UNIDAD ADMINISTRATIVA	DIRECCIÓN GENERAL															
CLAVE PROGRAMÁTICA	40885001002502E405E14105A1															
NOMBRE DEL INDICADOR	EXÁMENES SOLICITADOS										ACUMULABLE		SI			
DESCRIPCIÓN	EXÁMENES SOLICITADOS POR LOS USUARIOS EN PREPARATORIA ABIERTA										TIPO DE INDICADOR		GESTIÓN			
											DIMENSIÓN DEL INDICADOR		EFICIENCIA			
MÉTODO DE CÁLCULO	TOTAL DE EXÁMENES QUE SOLICITAN LOS ESTUDIANTES DE PREPARATORIA ABIERTA										DESCRIPCIÓN DEL NUMERADOR		EXÁMENES SOLICITADOS			
TIPO DE CÁLCULO	ABSOLUTO										UNIDAD DE MEDIDA DEL NUMERADOR		EVALUACIÓN			
FUENTE DE VERIFICACIÓN	REPORTES EXTERNOS DEL SISTEMA INTEGRAL PARA LA OPERACIÓN DE SISTEMAS ABIERTOS Y A										DESCRIPCIÓN DEL DENOMINADOR					
SENTIDO DEL INDICADOR	CONSTANTE										UNIDAD DE MEDIDA DEL DENOMINADOR					
CONTRIBUCIÓN AL PED	05 ACTIVAR LA PARTICIPACIÓN SOCIAL DE LA CIUDADANÍA, ESTUDIANTES, PERSONAL DOCENTE, MADRES Y PADRES DE FAMILIA, SECTOR PRIVADO Y PÚBLICO CON EL OBJETO DE ESTABLECER															
DATOS	PROGRAMADO ORIGINAL					MODIFICADO					REALIZADO					% DE AVANCE TRIMESTRAL
	PRIMERO	SEGUNDO	TERCERO	CUARTO	ANUAL	PRIMERO	SEGUNDO	TERCERO	CUARTO	ANUAL	PRIMERO	SEGUNDO	TERCERO	CUARTO		
META	25242.00	23960.00	22702.00	22847.00	94751.00	25242.00	23960.00	22702.00	22847.00	94751.00	27067.00	19023.00	16655.00	0.00	73.36%	
NUMERADOR	25242.00	23960.00	22702.00	22847.00	94751.00	25242.00	23960.00	22702.00	22847.00	94751.00	27067.00	19023.00	16655.00	0.00		
DENOMINADOR																



Gobierno del Estado de Sonora

GOBIERNO DEL ESTADO DE SONORA

INFORME DE AVANCE PROGRAMÁTICO 2019 POR INDICADOR

TRIMESTRE:
TERCERO

EVALUACIÓN CUALITATIVA
 PARA EL CUMPLIMIENTO DE METAS PLANIFICADAS PARA EL TRIMESTRE JULIO-SEPTIEMBRE SE REALIZARON LAS SIGUIENTES ACCIONES: CONSIDERANDO LA APERTURA GENERALIZADA DEL NUEVO MODELO EDUCATIVO NUPLES EN LÍNEA, SE HAN GENERADO LA INTEGRACIÓN DE CADA UNA DE LAS COORDINACIONES DE ZONA, EN ATENCIÓN DIRECTA PARA IMPLEMENTAR EL NÚMERO DE UNIDADES OPERATIVAS Y EL NÚMERO DE USUARIOS INTERESADOS EN INSCRIBIRSE, LOGRÁNDOSE UNA APERTURA DE 19 SEDES EN LÍNEA, PARA EL PROGRAMA DE PREPARATORIA ABIERTA PLAN MODULAR EN LÍNEA. CONSEQUENTEMENTE; EL CIERRE DE INSCRIPCIONES DE ALUMNOS DE NUEVO INGRESO AL PLAN 33 ASIGNATURAS, SE REDUCE TANTO EL NÚMERO DE INSCRIPCIONES. COMO EN NÚMERO DE SOLICITUDES DE EXÁMENES DE ESTE PLAN DE ESTUDIOS. ATENDIÉNDOSE ÚNICAMENTE A LOS ALUMNOS YA INSCRITOS CON SOLICITUDES DE EXÁMENES Y OTROS SERVICIOS, ASÍ COMO A ESTUDIANTES CON BACHILLERATO TRUNCO QUE DESEEN CONTINUAR SUS ESTUDIOS PRESENTANDO EQUIVALENCIA DE ESTUDIOS. ASÍ MISMO DURANTE EL PERIODO JULIO-SEPTIEMBRE SE TUVIERON RESULTADOS

DEPENDENCIA / ENTIDAD	INSTITUTO SONORENSE DE EDUCACIÓN PARA LOS ADULTOS															
UNIDAD ADMINISTRATIVA	DIRECCIÓN GENERAL															
CLAVE PROGRAMÁTICA	40885001002505E405E14287A1										ACUMULABLE		NO			
NOMBRE DEL INDICADOR	ÍNDICE DE CALIDAD EN LOS INFORMES SOBRE EL GASTO FEDERALIZADO										TIPO DE INDICADOR		GESTIÓN			
DESCRIPCIÓN	MIDE LA CALIDAD DE LA INFORMACIÓN REPORTADA POR LA ENTIDAD EN LOS INFORMES TRIMESTRALES SOBRE EL EJERCICIO, DESTINO Y RESULTADOS OBTENIDOS DE LOS RECURSOS FEDERALIZADOS A TRAVÉS DEL SISTEMA DE FORMATO ÚNICO (SFU) DEL PORTAL APLICATIVO DE LA SECRETARÍA DE HACIENDA (PASH)										DIMENSIÓN DEL INDICADOR		CALIDAD			
MÉTODO DE CÁLCULO	IC_GF = (0.4*AF) + (0.2*IND) + (0.4*GPP) DONDE: AF = NÚMERO DE FONDOS REPORTADOS EN NIVEL										DESCRIPCIÓN DEL NUMERADOR		ÍNDICE DE CALIDAD EN LOS INFORMES SOBRE EL			
TIPO DE CÁLCULO	ABSOLUTO										UNIDAD DE MEDIDA DEL NUMERADOR		PUNTOS			
FUENTE DE VERIFICACIÓN	REPORTE PUBLICADO POR LA DIRECCIÓN GENERAL DE PLANEACIÓN Y EVALUACIÓN DE LA										DESCRIPCIÓN DEL DENOMINADOR					
SENTIDO DEL INDICADOR	ASCENDENTE										UNIDAD DE MEDIDA DEL DENOMINADOR					
CONTRIBUCIÓN AL PED	04 FORTALECER EL PROCESO DE PLANEACION-PROGRAMACION-PRESUPUESTACION VINCULÁNDOLO A LA EVALUACIÓN DE RESULTADOS DEL GOBIERNO ESTATAL															
DATOS	PROGRAMADO ORIGINAL					MODIFICADO					REALIZADO					% DE AVANCE TRIMESTRAL
	PRIMERO	SEGUNDO	TERCERO	CUARTO	ANUAL	PRIMERO	SEGUNDO	TERCERO	CUARTO	ANUAL	PRIMERO	SEGUNDO	TERCERO	CUARTO		
META	100.00	100.00	100.00	100.00	100.00	100.00	100.00	100.00	100.00	100.00	100.00	100.00	100.00	0.00	100.00%	
NUMERADOR	100.00	100.00	100.00	100.00	100.00	100.00	100.00	100.00	100.00	100.00	100.00	100.00	100.00	0.00		
DENOMINADOR														0.00		

EVALUACIÓN CUALITATIVA
 SE REPORTO EL MONTO TOTAL DE LO MINISTRADO

DEPENDENCIA / ENTIDAD	INSTITUTO SONORENSE DE EDUCACIÓN PARA LOS ADULTOS															
UNIDAD ADMINISTRATIVA	DIRECCIÓN GENERAL															
CLAVE PROGRAMÁTICA	40885001002505E405E14040A1										ACUMULABLE		SI			
NOMBRE DEL INDICADOR	USUARIOS EN CONCLUSIÓN DE NIVEL AVANZADO										TIPO DE INDICADOR		ESTRATÉGICO			
DESCRIPCIÓN	ADULTOS QUE TERMINAN LA SECUNDARIA										DIMENSIÓN DEL INDICADOR		EFICACIA			
MÉTODO DE CÁLCULO	ADULTOS QUE TERMINAN EL NIVEL AVANZADO										DESCRIPCIÓN DEL NUMERADOR		USUARIOS EN CONCLUSIÓN DE NIVEL AVANZADO			
TIPO DE CÁLCULO	ABSOLUTO										UNIDAD DE MEDIDA DEL NUMERADOR		ALUMNO			
FUENTE DE VERIFICACIÓN	EPORTES DEL SISTEMA AUTOMATIZADO DE SEGUIMIENTO Y ACREDITACIÓN Y DEL SISTEMA DE										DESCRIPCIÓN DEL DENOMINADOR					
SENTIDO DEL INDICADOR	ASCENDENTE										UNIDAD DE MEDIDA DEL DENOMINADOR					
CONTRIBUCIÓN AL PED	05 ACTIVAR LA PARTICIPACIÓN SOCIAL DE LA CIUDADANÍA, ESTUDIANTES, PERSONAL DOCENTE, MADRES Y PADRES DE FAMILIA, SECTOR PRIVADO Y PÚBLICO CON EL OBJETO DE ESTABLECER															
DATOS	PROGRAMADO ORIGINAL					MODIFICADO					REALIZADO					% DE AVANCE TRIMESTRAL
	PRIMERO	SEGUNDO	TERCERO	CUARTO	ANUAL	PRIMERO	SEGUNDO	TERCERO	CUARTO	ANUAL	PRIMERO	SEGUNDO	TERCERO	CUARTO		
META	2226.00	5158.00	4602.00	3879.00	15865.00	2226.00	5158.00	4695.00	3965.00	16044.00	2217.00	5529.00	4832.00	0.00	104.99%	
NUMERADOR	2226.00	5158.00	4602.00	3879.00	15865.00	2226.00	5158.00	4695.00	3965.00	16044.00	2217.00	5529.00	4832.00	0.00		
DENOMINADOR														0.00		



Gobierno del Estado de Sonora

GOBIERNO DEL ESTADO DE SONORA

INFORME DE AVANCE PROGRAMÁTICO 2019 POR INDICADOR

TRIMESTRE:
TERCERO

EVALUACIÓN CUALITATIVA

EN ESTE NIVEL SE OBTUVO EL 103% DE AVANCE COMO CONSECUENCIA DEL PROCESO DE EVALUACIÓN Y SEGUIMIENTO QUE SE REALIZA DESDE LA DIRECCIÓN GENERAL, MEDIANTE LA IMPLEMENTACIÓN DEL MODELO DE EVALUACIÓN INSTITUCIONAL (MEI): MODELO SONORA (MEIS). ADEMÁS, SE LLEVARON A CABO REUNIONES DE BALANCE OPERATIVO EN LAS DIFERENTES COORDINACIONES DE ZONA DEL ESTADO. ATENCIÓN Y SEGUIMIENTO A GRUPOS EN SITUACIÓN DE VULNERABILIDAD Y MONITOREO PERMANENTE DEL AVANCE EN LOS LOGROS POR COORDINACIÓN DE ZONA.
NOTA: EL AVANCE QUE SE PRESENTA TAMBIÉN SE DEBE A UNA AMPLIACIÓN EN LAS METAS PROGRAMADAS.

DEPENDENCIA / ENTIDAD	INSTITUTO SONORENSE DE EDUCACIÓN PARA LOS ADULTOS														
UNIDAD ADMINISTRATIVA	DIRECCIÓN GENERAL														
CLAVE PROGRAMÁTICA	40885001002505E405E14287A1														
NOMBRE DEL INDICADOR	PORCENTAJE DE CUMPLIMIENTO DE LAS OBLIGACIONES DE TRANSPARENCIA DE LOS SUJETOS										ACUMULABLE		NO		
DESCRIPCIÓN	RESULTADO DE LA EVALUACIÓN TRIMESTRAL REALIZADA POR LA SECRETARÍA DE LA CONTRALORÍA GENERAL										TIPO DE INDICADOR		GESTIÓN		
											DIMENSIÓN DEL INDICADOR		CALIDAD		
MÉTODO DE CÁLCULO	(NÚMERO DE OBLIGACIONES DE TRANSPARENCIA DE LOS SUJETOS OBLIGADOS DEL PODER														
TIPO DE CÁLCULO	ABSOLUTO										DESCRIPCIÓN DEL NUMERADOR		PORCENTAJE DE CUMPLIMIENTO DE LA INFORMACIÓN		
FUENTE DE VERIFICACIÓN	REPORTE PUBLICADO POR LA DIRECCIÓN DE ACCESO A LA INFORMACIÓN DE LA SECRETARÍA DE LA										UNIDAD DE MEDIDA DEL NUMERADOR		PORCENTAJE		
SENTIDO DEL INDICADOR	ASCENDENTE										DESCRIPCIÓN DEL DENOMINADOR				
CONTRIBUCIÓN AL PED	01 ESTABLECER MECANISMOS TRANSPARENTES Y PÚBLICOS DEL CONTROL DEL GASTO QUE PERMITA IDENTIFICAR LA DESVIACIÓN DE RECURSOS O POSIBLES ACTOS DE CORRUPCIÓN										UNIDAD DE MEDIDA DEL DENOMINADOR				
DATOS	PROGRAMADO ORIGINAL					MODIFICADO					REALIZADO				% DE AVANCE TRIMESTRAL
	PRIMERO	SEGUNDO	TERCERO	CUARTO	ANUAL	PRIMERO	SEGUNDO	TERCERO	CUARTO	ANUAL	PRIMERO	SEGUNDO	TERCERO	CUARTO	
META	100.00	100.00	100.00	100.00	100.00	100.00	100.00	100.00	100.00	100.00	100.00	100.00	100.00	0.00	100.00%
NUMERADOR	100.00	100.00	100.00	100.00	100.00	100.00	100.00	100.00	100.00	100.00	100.00	100.00	100.00	0.00	
DENOMINADOR														0.00	

EVALUACIÓN CUALITATIVA

SE CUMPLIÓ CON LA INFORMACIÓN OBLIGATORIA

DEPENDENCIA / ENTIDAD	INSTITUTO SONORENSE DE EDUCACIÓN PARA LOS ADULTOS														
UNIDAD ADMINISTRATIVA	DIRECCIÓN GENERAL														
CLAVE PROGRAMÁTICA	40885001002505E405E14040A1														
NOMBRE DEL INDICADOR	ADULTOS ATENDIDOS EN NIVEL INICIAL										ACUMULABLE		NO		
DESCRIPCIÓN	POBLACIÓN QUE SOLICITE LOS SERVICIOS DE ALFABETIZACIÓN										TIPO DE INDICADOR		ESTRATÉGICO		
											DIMENSIÓN DEL INDICADOR		EFICACIA		
MÉTODO DE CÁLCULO	ADULTOS QUE SON ATENDIDOS EN NIVEL INICIAL O ALFABETIZACIÓN ACUMULADOS DE ENERO AL														
TIPO DE CÁLCULO	ABSOLUTO										DESCRIPCIÓN DEL NUMERADOR		ADULTOS ATENDIDOS EN NIVEL INICIAL		
FUENTE DE VERIFICACIÓN	REPORTES INSTITUCIONALES DE SISTEMA AUTOMATIZADO DE SEGUIMIENTO Y ACREDITACIÓN										UNIDAD DE MEDIDA DEL NUMERADOR		ALUMNO		
SENTIDO DEL INDICADOR	CONSTANTE										DESCRIPCIÓN DEL DENOMINADOR				
CONTRIBUCIÓN AL PED	05 ACTIVAR LA PARTICIPACIÓN SOCIAL DE LA CIUDADANÍA, ESTUDIANTES, PERSONAL DOCENTE, MADRES Y PADRES DE FAMILIA, SECTOR PRIVADO Y PÚBLICO CON EL OBJETO DE ESTABLECER										UNIDAD DE MEDIDA DEL DENOMINADOR				
DATOS	PROGRAMADO ORIGINAL					MODIFICADO					REALIZADO				% DE AVANCE TRIMESTRAL
	PRIMERO	SEGUNDO	TERCERO	CUARTO	ANUAL	PRIMERO	SEGUNDO	TERCERO	CUARTO	ANUAL	PRIMERO	SEGUNDO	TERCERO	CUARTO	
META	3728.00	5385.00	7041.00	8284.00	8284.00	3728.00	5385.00	7041.00	8284.00	8284.00	10556.00	10475.00	8530.00	0.00	121.14%
NUMERADOR	3728.00	5385.00	7041.00	8284.00	8284.00	3728.00	5385.00	7041.00	8284.00	8284.00	10556.00	10475.00	8530.00	0.00	
DENOMINADOR														0.00	

EVALUACIÓN CUALITATIVA

SE LOGRÓ SUPERAR LA META CON EL 121% DE AVANCE YA QUE SE CONTINÚA ATENDIENDO LOS LOGROS OBTENIDOS EN EL 2018 EN EL MARCO DE LA ESTRATEGIA NACIONAL DE ALFABETIZACIÓN, CON EL FIN DE QUE LOGREN SALIR DEL REZAGO EDUCATIVO, ADEMÁS SE ATENDIERON GRUPOS EN SITUACIÓN DE VULNERABILIDAD EN LOS DIFERENTES SUBPROYECTOS Y LAS INCORPORACIONES QUE SE REGISTRARON.



Gobierno del Estado de Sonora

GOBIERNO DEL ESTADO DE SONORA

INFORME DE AVANCE PROGRAMÁTICO 2019 POR INDICADOR

TRIMESTRE:
TERCERO

DEPENDENCIA / ENTIDAD	INSTITUTO SONORENSE DE EDUCACIÓN PARA LOS ADULTOS														
UNIDAD ADMINISTRATIVA	DIRECCIÓN GENERAL														
CLAVE PROGRAMÁTICA	40885001002505E405E14287A1														
NOMBRE DEL INDICADOR	PORCENTAJE DE DECREMENTO EN NÚMERO DE OBSERVACIONES DE AUDITORIA AL INFORME DE										ACUMULABLE		NO		
DESCRIPCIÓN	VARIACIÓN PORCENTUAL EN EL NÚMERO DE OBSERVACIONES DE PARTE DEL INSTITUTO SUPERIOR DE AUDITORIA Y FISCALIZACIÓN DEL ESTADO DE SONORA SOBRE EL INFORME DE CUENTA PÚBLICA DEL EJERCICIO N:2.										TIPO DE INDICADOR		GESTIÓN		
											DIMENSIÓN DEL INDICADOR		CALIDAD		
MÉTODO DE CÁLCULO	(((NÚMERO DE OBSERVACIONES PRESENTADAS EN EL INFORME FINAL DEL ISAF SOBRE LA										DESCRIPCIÓN DEL NUMERADOR		VARIACIÓN PORCENTUAL EN EL NÚMERO DE		
TIPO DE CÁLCULO	ABSOLUTO										UNIDAD DE MEDIDA DEL NUMERADOR		PORCENTAJE		
FUENTE DE VERIFICACIÓN	REPORTE DE SEGUIMIENTO DE OBSERVACIONES EXTERNAS EN RESGUARDO DE LA DIRECCIÓN DE										DESCRIPCIÓN DEL DENOMINADOR				
SENTIDO DEL INDICADOR	ASCENDENTE										UNIDAD DE MEDIDA DEL DENOMINADOR				
CONTRIBUCIÓN AL PED	04 FORTALECER EL PROCESO DE PLANEACION-PROGRAMACION-PRESUPUESTACION VINCULANDOLO A LA EVALUACIÓN DE RESULTADOS DEL GOBIERNO ESTATAL														
DATOS	PROGRAMADO ORIGINAL					MODIFICADO					REALIZADO				% DE AVANCE TRIMESTRAL
	PRIMERO	SEGUNDO	TERCERO	CUARTO	ANUAL	PRIMERO	SEGUNDO	TERCERO	CUARTO	ANUAL	PRIMERO	SEGUNDO	TERCERO	CUARTO	
META	0.00	0.00	0.00	100.00	100.00	0.00	0.00	0.00	100.00	100.00	0.00	0.00	0.00	0.00	0.00%
NUMERADOR	0.00	0.00	0.00	100.00	100.00	0.00	0.00	0.00	100.00	100.00	0.00	0.00	0.00	0.00	
DENOMINADOR															

EVALUACIÓN CUALITATIVA

NO PROGRAMADO

DEPENDENCIA / ENTIDAD	INSTITUTO SONORENSE DE EDUCACIÓN PARA LOS ADULTOS														
UNIDAD ADMINISTRATIVA	DIRECCIÓN GENERAL														
CLAVE PROGRAMÁTICA	40885001002505E405E14040A1														
NOMBRE DEL INDICADOR	ADULTOS ATENDIDOS EN NIVEL INTERMEDIO										ACUMULABLE		NO		
DESCRIPCIÓN	POBLACIÓN QUE SOLICITA LOS SERVICIOS DE NIVEL DE PRIMARIA										TIPO DE INDICADOR		ESTRATÉGICO		
											DIMENSIÓN DEL INDICADOR		EFICACIA		
MÉTODO DE CÁLCULO	ADULTOS QUE SON ATENDIDOS EN NIVEL INTERMEDIO O PRIMARIA ACUMULADOS DE ENERO AL										DESCRIPCIÓN DEL NUMERADOR		ADULTOS ATENDIDOS EN EL NIVEL INTERMEDIO		
TIPO DE CÁLCULO	ABSOLUTO										UNIDAD DE MEDIDA DEL NUMERADOR		ALUMNO		
FUENTE DE VERIFICACIÓN	REPORTE DEL SISTEMA AUTOMATIZADO DE SEGUIMIENTO Y ACREDITACIÓN (SASA)										DESCRIPCIÓN DEL DENOMINADOR				
SENTIDO DEL INDICADOR	CONSTANTE										UNIDAD DE MEDIDA DEL DENOMINADOR				
CONTRIBUCIÓN AL PED	05 ACTIVAR LA PARTICIPACIÓN SOCIAL DE LA CIUDADANÍA, ESTUDIANTES, PERSONAL DOCENTE, MADRES Y PADRES DE FAMILIA, SECTOR PRIVADO Y PÚBLICO CON EL OBJETO DE ESTABLECER														
DATOS	PROGRAMADO ORIGINAL					MODIFICADO					REALIZADO				% DE AVANCE TRIMESTRAL
	PRIMERO	SEGUNDO	TERCERO	CUARTO	ANUAL	PRIMERO	SEGUNDO	TERCERO	CUARTO	ANUAL	PRIMERO	SEGUNDO	TERCERO	CUARTO	
META	5879.00	8492.00	11104.00	13064.00	13064.00	5879.00	8492.00	11104.00	13064.00	13064.00	8638.00	12196.00	16915.00	0.00	152.33%
NUMERADOR	5879.00	8492.00	11104.00	13064.00	13064.00	5879.00	8492.00	11104.00	13064.00	13064.00	8638.00	12196.00	16915.00	0.00	
DENOMINADOR															

EVALUACIÓN CUALITATIVA

SE LOGRÓ AVANZAR UN 152% DE CUMPLIMIENTO DE LA META ESTABLECIDA PARA EL TRIMESTRE, GRACIAS AL SEGUIMIENTO QUE SE DIO A LAS DIFERENTES ESTRATEGIAS QUE SE IMPLEMENTARON EN LAS DISTINTAS COORDINACIONES DE ZONA, ASÍ COMO EL SEGUIMIENTO QUE SE LE DIO A LOS EDUCANDOS QUE SE HAN ALFABETIZADO EN:

ATENCIÓN A:
GRUPOS EN SITUACIÓN DE VULNERABILIDAD
ESTRATEGIA ESTATAL DE INCLUSIÓN AL RESCATE EDUCATIVO
EN PLAZAS COMUNITARIAS
CERTIFICACIÓN CONEVYT
ASESORÍA ESPECIALIZADA
SE CONTINUARÁ DANDO SEGUIMIENTO PUNTUAL A TODOS LOS PROGRAMAS Y ESTRATEGIAS.



Gobierno del
Estado de Sonora

GOBIERNO DEL ESTADO DE SONORA

INFORME DE AVANCE PROGRAMÁTICO 2019 POR INDICADOR

TRIMESTRE:
TERCERO

DEPENDENCIA / ENTIDAD	INSTITUTO SONORENSE DE EDUCACIÓN PARA LOS ADULTOS														
UNIDAD ADMINISTRATIVA	DIRECCIÓN GENERAL														
CLAVE PROGRAMÁTICA	40885001002505E405E14040A1														
NOMBRE DEL INDICADOR	ADULTOS ATENDIDOS EN NIVEL AVANZADO					ACUMULABLE			NO						
DESCRIPCIÓN	POBLACIÓN QUE SOLICITA LOS SERVICIOS DE NIVEL AVANZADO O SECUNDARIA					TIPO DE INDICADOR			ESTRATÉGICO						
						DIMENSIÓN DEL INDICADOR			EFICACIA						
MÉTODO DE CÁLCULO	ADULTOS ATENDIDOS EN NIVEL AVANZADO ACUMULADOS DE ENERO AL PERÍODO DE EVALUACIÓN					DESCRIPCIÓN DEL NUMERADOR			ADULTOS ATENDIDOS EN NIVEL AVANZADO						
TIPO DE CÁLCULO	ABSOLUTO					UNIDAD DE MEDIDA DEL NUMERADOR			ALUMNO						
FUENTE DE VERIFICACIÓN	REPORTES INSTITUCIONAL DE SISTEMA AUTOMATIZADO DE SEGUIMIENTO Y ACREDITACIÓN (SASA)					DESCRIPCIÓN DEL DENOMINADOR									
SENTIDO DEL INDICADOR	CONSTANTE					UNIDAD DE MEDIDA DEL DENOMINADOR									
CONTRIBUCIÓN AL PED	05 ACTIVAR LA PARTICIPACIÓN SOCIAL DE LA CIUDADANÍA, ESTUDIANTES, PERSONAL DOCENTE, MADRES Y PADRES DE FAMILIA, SECTOR PRIVADO Y PÚBLICO CON EL OBJETO DE ESTABLECER														
DATOS	PROGRAMADO ORIGINAL					MODIFICADO					REALIZADO				% DE AVANCE TRIMESTRAL
	PRIMERO	SEGUNDO	TERCERO	CUARTO	ANUAL	PRIMERO	SEGUNDO	TERCERO	CUARTO	ANUAL	PRIMERO	SEGUNDO	TERCERO	CUARTO	
META	12887.00	18614.00	24341.00	28637.00	28637.00	12887.00	18614.00	24341.00	28637.00	28637.00	14238.00	18238.00	22886.00	0.00	94.02%
NUMERADOR	12887.00	18614.00	24341.00	28637.00	28637.00	12887.00	18614.00	24341.00	28637.00	28637.00	14238.00	18238.00	22886.00	0.00	
DENOMINADOR															

EVALUACIÓN CUALITATIVA

SE LOGRÓ AVANZAR UN 94% DE CUMPLIMIENTO DE LA META ESTABLECIDA PARA EL TRIMESTRE, GRACIAS AL SEGUIMIENTO QUE SE DIO A LAS DIFERENTES ESTRATEGIAS QUE SE IMPLEMENTARON EN LAS DISTINTAS COORDINACIONES DE ZONA:
ATENCIÓN A:
GRUPOS EN SITUACIÓN DE VULNERABILIDAD
ESTRATEGIA ESTATAL DE INCLUSIÓN AL RESCATE EDUCATIVO
EN PLAZAS COMUNITARIAS
CERTIFICACIÓN CONEVYT
ASESORÍA ESPECIALIZADA
SE CONTINUARÁ DANDO SEGUIMIENTO PUNTUAL A TODOS LOS PROGRAMAS Y ESTRATEGIAS.

DEPENDENCIA / ENTIDAD	INSTITUTO SONORENSE DE EDUCACIÓN PARA LOS ADULTOS														
UNIDAD ADMINISTRATIVA	DIRECCIÓN GENERAL														
CLAVE PROGRAMÁTICA	40885001002505E405E14040A1														
NOMBRE DEL INDICADOR	EXAMENES PRESENTADOS					ACUMULABLE			SI						
DESCRIPCIÓN	EXÁMENES PRESENTADOS POR LOS USUARIOS DE LOS NIVELES INTERMEDIO Y AVANZADO.					TIPO DE INDICADOR			GESTIÓN						
						DIMENSIÓN DEL INDICADOR			EFICIENCIA						
MÉTODO DE CÁLCULO	EXÁMENES QUE SON PRESENTADOS DE NIVEL INTERMEDIO Y AVANZADO					DESCRIPCIÓN DEL NUMERADOR			EXAMENES PRESENTADOS						
TIPO DE CÁLCULO	ABSOLUTO					UNIDAD DE MEDIDA DEL NUMERADOR			EVALUACIÓN						
FUENTE DE VERIFICACIÓN	REPORTES EXTERNOS DEL SISTEMA AUTOMATIZADO DE SEGUIMIENTO Y ACREDITACIÓN Y DEL					DESCRIPCIÓN DEL DENOMINADOR									
SENTIDO DEL INDICADOR	CONSTANTE					UNIDAD DE MEDIDA DEL DENOMINADOR									
CONTRIBUCIÓN AL PED	05 ACTIVAR LA PARTICIPACIÓN SOCIAL DE LA CIUDADANÍA, ESTUDIANTES, PERSONAL DOCENTE, MADRES Y PADRES DE FAMILIA, SECTOR PRIVADO Y PÚBLICO CON EL OBJETO DE ESTABLECER														
DATOS	PROGRAMADO ORIGINAL					MODIFICADO					REALIZADO				% DE AVANCE TRIMESTRAL
	PRIMERO	SEGUNDO	TERCERO	CUARTO	ANUAL	PRIMERO	SEGUNDO	TERCERO	CUARTO	ANUAL	PRIMERO	SEGUNDO	TERCERO	CUARTO	
META	31677.00	73316.00	65417.00	55152.00	225562.00	31677.00	73316.00	65417.00	55152.00	225562.00	47060.00	84170.00	82774.00	0.00	126.53%
NUMERADOR	31677.00	73316.00	65417.00	55152.00	225562.00	31677.00	73316.00	65417.00	55152.00	225562.00	47060.00	84170.00	82774.00	0.00	
DENOMINADOR															

EVALUACIÓN CUALITATIVA

SE LOGRÓ SUPERAR LA META ESTABLECIDA GRACIAS A LA PARTICIPACIÓN DE LAS DIFERENTES FIGURAS SOLIDARIAS QUE LLEVARON A CABO EL PROCESO DE ATENCIÓN A LOS USUARIOS, TANTO EN LAS PLAZAS COMUNITARIAS COMO EN LAS DIFERENTES SEDES DE APLICACIONES. ADEMÁS, TAMBIÉN SE TRABAJO EN LA REACTIVACIÓN DE EDUCANDOS, Y LA PROMOCIÓN DE LA APLICACIÓN DEL PROGRAMA DE CERTIFICACIÓN (PEC)
NOTA: EL AVANCE QUE SE PRESENTA TAMBIÉN SE DEBE A UNA AMPLIACIÓN EN LAS METAS PROGRAMADAS DE UCN.

10-10-2019 13:20



Gobierno del Estado de Sonora

GOBIERNO DEL ESTADO DE SONORA

INFORME DE AVANCE PROGRAMÁTICO 2019 POR INDICADOR

TRIMESTRE:
TERCERO

DEPENDENCIA / ENTIDAD	INSTITUTO SONORENSE DE EDUCACIÓN PARA LOS ADULTOS														
UNIDAD ADMINISTRATIVA	DIRECCIÓN GENERAL														
CLAVE PROGRAMÁTICA	40885001002505E405E14040A1														
NOMBRE DEL INDICADOR	EXAMENES ACREDITADOS										ACUMULABLE	SI			
DESCRIPCIÓN	EXÁMENES ACREDITADOS DE LOS PRESENTADOS EN INTERMEDIO Y AVANZADO										TIPO DE INDICADOR	GESTIÓN			
											DIMENSIÓN DEL INDICADOR	EFICACIA			
MÉTODO DE CÁLCULO	EXÁMENES QUE SON ACREDITADOS DE INTERMEDIO Y AVANZADO , (PRIMARIA Y SECUNDARIA)										DESCRIPCIÓN DEL NUMERADOR	EXAMENES ACREDITADOS			
TIPO DE CÁLCULO	ABSOLUTO										UNIDAD DE MEDIDA DEL NUMERADOR	EVALUACIÓN			
FUENTE DE VERIFICACIÓN	REPORTES EXTERNOS DEL SISTEMA AUTOMATIZADO DE SEGUIMIENTO Y ACREDITACIÓN (SASA) Y										DESCRIPCIÓN DEL DENOMINADOR				
SENTIDO DEL INDICADOR	ASCENDENTE										UNIDAD DE MEDIDA DEL DENOMINADOR				
CONTRIBUCIÓN AL PED	05 ACTIVAR LA PARTICIPACIÓN SOCIAL DE LA CIUDADANÍA, ESTUDIANTES, PERSONAL DOCENTE, MADRES Y PADRES DE FAMILIA, SECTOR PRIVADO Y PÚBLICO CON EL OBJETO DE ESTABLECER														
DATOS	PROGRAMADO ORIGINAL					MODIFICADO					REALIZADO				% DE AVANCE TRIMESTRAL
	PRIMERO	SEGUNDO	TERCERO	CUARTO	ANUAL	PRIMERO	SEGUNDO	TERCERO	CUARTO	ANUAL	PRIMERO	SEGUNDO	TERCERO	CUARTO	
META	26926.00	62318.00	55604.00	46879.00	191727.00	26926.00	62318.00	55604.00	46879.00	191727.00	44631.00	79113.00	69587.00	0.00	125.14%
NUMERADOR	26926.00	62318.00	55604.00	46879.00	191727.00	26926.00	62318.00	55604.00	46879.00	191727.00	44631.00	79113.00	69587.00	0.00	
DENOMINADOR															
EVALUACIÓN CUALITATIVA															
SE LOGRÓ SUPERAR LA META ESTABLECIDA GRACIAS A LA ATENCIÓN Y REFORZAMIENTO DE MÓDULOS QUE SE LE BRINDÓ AL EDUCANDO, ASÍ MISMO AL PROGRAMA DE ASESORÍAS ESPECIALIZADAS QUE SE LLEVA A CABO EN PLAZAS COMUNITARIAS SELECCIONADAS PARA ELLO, FORMACIÓN DE CONTINUA DE ASESORES EDUCATIVOS, SEGUIMIENTO PERMANENTE A LA ATENCIÓN EDUCATIVA DEL USUARIO Y EN CONSECUENCIA DE QUE SE SUPERÓ LA META DE EXÁMENES PRESENTADOS. NOTA: EL AVANCE QUE SE PRESENTA TAMBIÉN SE DEBE A UNA AMPLIACIÓN EN LAS METAS PROGRAMADAS DE UCN.															



Dependencia y/o Entidad	INSTITUTO SONORENSE DE EDUCACIÓN PARA LOS ADULTOS
Programa Presupuestario	E405E14 EDUCACIÓN PARA ADULTOS CON IGUALDAD
Eje del PED	EJE 4.TODOS LOS SONORENSES TODAS LAS OPORTUNIDADES
Reto del PED	RETO 5:ACTIVAR LA PARTICIPACIÓN SOCIAL DE LA CIUDADANIA, ESTUDIANTES, PERSONAL DOCENTE, MADRES Y PADRES DE FAMILIA, SECTOR PRIVADO Y PUBLICO CON EL OBJETO DE ESTABLECER SOLUCIONES INTEGRALES PARA LA EDUCACIÓN DE LAS Y LOS SONORENSES
Beneficiarios	JOVENES Y ADULTOS MAYORES DEL ESTADO DE SONORA

	Resumen narrativo		Indicadores				Línea base Valor 2016	Meta Anual 2019	Medios de verificación (Fuentes)	Supuestos	Avance al periodo	% de Avance
	(Objetivos)	Nombre	Fórmula	Sentido	Unidad de medida	Frecuencia						
FIN	Contribuir a disminuir el rezago educativo de la población sonorense mediante la prestación de servicios educativos a la población de 15 años o más	Índice de rezago educativo	$(\text{Población de 15 años y más que no concluyó la educación básica} / \text{Total de la población de 15 años y más}) \times 100$	Descendente	Porcentaje	Cada 5 años	28.8%	24.3%	INEGI http://www.beta.inegi.org.mx/app/buscaor/default.htm?rq=rezago+educativo#tab:MCoolapse-Indicadores			
PROPOSITO	Población de 15 años o más en situación de rezago educativo recibe servicios educativos en los diferentes niveles	Porcentaje de Adultos atendidos en función de la población en rezago	$\text{Población de 15 años o más atendidos con los servicios educativos en los diferentes niveles} / \text{total de la población en situación de rezago en el estado} \times 100$	Ascendente	Porcentaje	Anual	11.53%	9.91%	Estadísticas publicadas por el Instituto Nacional de Educación para los Adultos (INEA) en el sitio http://www.inea.gob.mx/ineanum/	Se mantiene la tendencia en la demanda del servicio.		
COMPONENTES												
	C1 Adulto que concluye nivel Primaria	Porcentaje de adultos que concluyen nivel primaria	$\text{Número de adultos que concluyen nivel primaria} / \text{Número de adultos atendidos en nivel primaria} \times 100$	Ascendente	Porcentaje	Trimestral	$(20226/11420) \times 100 = 177.11\%$	$(9,406/9,406) \times 100 = 100\%$	Estadísticas publicadas por el Instituto Nacional de Educación para los Adultos (INEA) en el sitio http://www.inea.gob.mx/ineanum/	Se mantiene la tendencia en la demanda del servicio.	8,065	87.7
	C2 Adulto que concluye nivel Secundaria	Porcentaje de adultos que concluyen nivel secundaria	$\text{Número de adultos que concluyen nivel secundaria} / \text{Número de adultos atendidos en nivel secundaria} \times 100$	Ascendente	Porcentaje	Trimestral	$(23218/24009) \times 100 = 96.7\%$	$(15,865/15,865) \times 100 = 100\%$	Estadísticas publicadas por el Instituto Nacional de Educación para los Adultos (INEA) en el sitio http://www.inea.gob.mx/ineanum/	Se mantiene la tendencia en la demanda del servicio.	12,578	79.2
	C3 Adulto alfabetizado	Porcentaje de adulto alfabetizado	$\text{Número de adultos alfabetizados} / \text{Número de adultos atendidos en alfabetización} \times 100$	Ascendente	Porcentaje	Trimestral	$(6248/4820) \times 100 = 129.6\%$	$(3,728/3,728) \times 100 = 100\%$	Estadísticas publicadas por el Instituto Nacional de Educación para los Adultos (INEA) en el sitio http://www.inea.gob.mx/ineanum/	Se mantiene la tendencia en la demanda del servicio.	3,709	99.4
ACTIVIDADES												
	C1 A1 Atender adultos en nivel de Primaria	Número de adultos atendidos en nivel de primaria	Número de adultos atendidos en nivel de primaria	Ascendente	Adulto	Trimestral	17611	13,064	Estadísticas publicadas por el Instituto Nacional de Educación para los Adultos (INEA) en el sitio http://www.inea.gob.mx/ineanum/	Se mantiene la tendencia en la demanda del servicio.	16,915	129.48
	C2 A1 Atender adultos en nivel Secundaria	Número de adultos atendidos en nivel de secundaria	Número de adultos atendidos en nivel de secundaria	Ascendente	Adulto	Trimestral	36389	28,637	Estadísticas publicadas por el Instituto Nacional de Educación para los Adultos (INEA) en el sitio http://www.inea.gob.mx/ineanum/	Se mantiene la tendencia en la demanda del servicio.	22,886	79.92
	C3 A1 Atender adulto en alfabetización	Número de adultos atendidos en alfabetización	Número de adultos atendidos en alfabetización	Ascendente	Adulto	Trimestral	8510	8,284	Estadísticas publicadas por el Instituto Nacional de Educación para los Adultos (INEA) en el sitio http://www.inea.gob.mx/ineanum/	Se mantiene la tendencia en la demanda del servicio.	8,530	102.97
	C4 A1 Exámenes presentados de primaria y secundaria	Exámenes presentados de primaria y secundaria	$\text{Total de exámenes presentados por parte de los educandos en el nivel intermedio (primaria) y avanzado (secundaria)} / \text{La meta de exámenes presentados por parte de los educandos en el nivel intermedio (primaria) y avanzado (secundaria)}$	Ascendente	Porcentaje	Trimestral	318,666	225,582	Reportes externos del Sistema Automatizados de Seguimiento y Acreditación (SASA) existentes en el Archivo General de la Dirección de Planeación de ISEA	Se mantiene la tendencia en la demanda del servicio.	214,004	94.88
	C4 A1 Exámenes acreditados de primaria y secundaria	Exámenes acreditados de primaria y secundaria	$\text{Total de exámenes acreditados en el nivel del intermedio (primaria) y avanzado (secundaria)} / \text{La meta de exámenes acreditados en el nivel del intermedio (primaria) y avanzado (secundaria)}$	Ascendente	Porcentaje	Trimestral	253,332	191,727	Reportes externos del Sistema Automatizados de Seguimiento y Acreditación (SASA) existentes en el Archivo General de la Dirección de Planeación de ISEA	Se mantiene la tendencia en la demanda del servicio.	193,331	100.84

Sistema Estatal de Evaluación
Indicadores de Postura Fiscal
INSTITUTO SONORENSE DE EDUCACION PARA LOS ADULTOS
 Del 01 de Enero al 30 de Septiembre de 2019

ETCA-IV-01

(pesos)

TRIMESTRE: TERCERO 2019

Concepto	Estimado Original Anual	Devengado	Pagado 3
I. Ingresos Presupuestarios (I= 1 + 2)	110,396,917.00	116,460,020.00	116,460,020.00
1. Ingresos Gobierno del Estado 1	-	-	-
2. Ingresos Sector Paraestatal 1	110,396,917.00	116,460,020.00	116,460,020.00
II. Egresos Presupuestarios (II= 3+4)	110,396,917.00	108,693,414.00	107,080,162.00
3. Egresos del Gobierno de la Entidad Federativa 2	-	-	-
4. Egresos del Sector Paraestatal 2	110,396,917.00	108,693,414.00	107,080,162.00
III. Balance Presupuestario (Superávit o Déficit) (III= I-II)	-	7,766,606.00	9,379,858.00
Concepto	Estimado Original Anual	Devengado	Pagado 3
III. Balance Presupuestario (Superávit o Déficit)	-	7,766,606.00	9,379,858.00
IV. Interés, Comisiones y Gastos de la Deuda	-	-	0.00
V. Balance Primario (superávit o Déficit) (V= III-IV)	-	7,766,606.00	9,379,858.00
Concepto	Estimado Original Anual	Devengado	Pagado 3
A. Financiamiento	-	-	-
B. Amortización de la Deuda	-	-	-
C. Endeudamiento o Desendeudamiento (C=A-B)	-	-	-

"Bajo protesta de decir verdad declaramos que los Estados Financieros y sus Notas, son razonablemente correctos y son responsabilidad del emisor"

C.P. ALEJANDRO TORRES PRECIADO
 DIRECTOR DE ADMINISTRACIÓN Y FINANZAS

ING. JUAN ANGEL CASTILLO TARAZON
 DIRECTOR GENERAL

Sistema Estatal de Evaluación
Balance Presupuestario - LDF
INSTITUTO SONORENSE DE EDUCACION PARA LOS ADULTOS
Del 01 de Enero al 30 de Septiembre de 2019
(PESOS)

ETCA-IV-02

TRIMESTRE: TERCERO 2019

Concepto (c)	Estimado/ Aprobado (d)	Devengado	Recaudado/ Pagado
A. Ingresos Totales (A = A1+A2+A3)	110,396,917	116,460,020	116,460,020
A1. Ingresos de Libre Disposición	33,182,059	21,147,683	21,147,683
A2. Transferencias Federales Etiquetadas	77,214,858	95,312,337	95,312,337
A3. Financiamiento Neto	-	-	-
B. Egresos Presupuestarios¹ (B = B1+B2)	110,396,917	108,693,414	107,080,162
B1. Gasto No Etiquetado (sin incluir Amortización de la Deuda Pública)	33,182,059	17,708,961	17,556,314
B2. Gasto Etiquetado (sin incluir Amortización de la Deuda Pública)	77,214,858	90,984,453	89,523,848
C. Remanentes del Ejercicio Anterior (C = C1 + C2)	-	-	-
C1. Remanentes de Ingresos de Libre Disposición aplicados en el periodo	-	-	-
C2. Remanentes de Transferencias Federales Etiquetadas aplicados en el periodo	-	-	-
I. Balance Presupuestario (I = A - B + C)	-	7,766,606	9,379,858
II. Balance Presupuestario sin Financiamiento Neto (II = I - A3)	-	7,766,606	9,379,858
III. Balance Presupuestario sin Financiamiento Neto y sin Remanentes del Ejercicio Anterior (III= II - C)	-	7,766,606	9,379,858

Concepto	Aprobado	Devengado	Pagado
E. Intereses, Comisiones y Gastos de la Deuda (E = E1+E2)	-	-	-
E1. Intereses, Comisiones y Gastos de la Deuda con Gasto No Etiquetado	-	-	-
E2. Intereses, Comisiones y Gastos de la Deuda con Gasto Etiquetado	-	-	-
IV. Balance Primario (IV = III + E)	-	7,766,606	9,379,858

Concepto	Estimado/ Aprobado	Devengado	Recaudado/ Pagado
F. Financiamiento (F = F1 + F2)	-	-	-
F1. Financiamiento con Fuente de Pago de Ingresos de Libre Disposición	-	-	-
F2. Financiamiento con Fuente de Pago de Transferencias Federales Etiquetadas	-	-	-
G. Amortización de la Deuda (G = G1 + G2)	-	-	-
G1. Amortización de la Deuda Pública con Gasto No Etiquetado	-	-	-
G2. Amortización de la Deuda Pública con Gasto Etiquetado	-	-	-
A3. Financiamiento Neto (A3 = F - G)	-	-	-

Sistema Estatal de Evaluación
Balance Presupuestario - LDF
INSTITUTO SONORENSE DE EDUCACION PARA LOS ADULTOS
Del 01 de Enero al 30 de Septiembre de 2019
(PESOS)


ETCA-IV-02

TRIMESTRE: TERCERO 2019

Concepto	Estimado/ Aprobado	Devengado	Recaudado/ Pagado
A1. Ingresos de Libre Disposición	33,182,059	21,147,683	21,147,683
A3.1 Financiamiento Neto con Fuente de Pago de Ingresos de Libre Disposición (A3.1 = F1 - G1)	-	-	-
F1. Financiamiento con Fuente de Pago de Ingresos de Libre Disposición	-	-	-
G1. Amortización de la Deuda Pública con Gasto No Etiquetado	-	-	-
B1. Gasto No Etiquetado (sin incluir Amortización de la Deuda Pública)	33,182,059	17,708,961	17,556,314
C1. Remanentes de Ingresos de Libre Disposición aplicados en el periodo		-	-
V. Balance Presupuestario de Recursos Disponibles (V = A1 + A3.1 - B1 + C1)	-	3,438,722	3,591,369
VI. Balance Presupuestario de Recursos Disponibles sin Financiamiento Neto (VI = V - A3.1)	-	3,438,722	3,591,369

Concepto	Estimado/ Aprobado	Devengado	Recaudado/ Pagado
A2. Transferencias Federales Etiquetadas	77,214,858	95,312,337	95,312,337
A3.2 Financiamiento Neto con Fuente de Pago de Transferencias Federales Etiquetadas (A3.2 = F2 - G2)	-	-	-
F2. Financiamiento con Fuente de Pago de Transferencias Federales Etiquetadas	-	-	-
G2. Amortización de la Deuda Pública con Gasto Etiquetado	-	-	-
B2. Gasto Etiquetado (sin incluir Amortización de la Deuda Pública)	77,214,858	90,984,453	89,523,848
C2. Remanentes de Transferencias Federales Etiquetadas aplicados en el periodo		-	-
VII. Balance Presupuestario de Recursos Etiquetados (VII = A2 + A3.2 - B2 + C2)	-	4,327,884	5,788,489
VIII. Balance Presupuestario de Recursos Etiquetados sin Financiamiento Neto (VIII = VII - A3.2)	-	4,327,884	5,788,489


C.P. ALEJANDRO TORRES-PRECIADO
DIRECTOR DE ADMINISTRACION Y FINANZAS


ING. JUAN ANGEL CASTILLO TARAZON
DIRECTOR GENERAL

Sistema Estatal de Evaluación
 Relación de Cuentas Bancarias Productivas Específicas
 INSTITUTO SONORENSE DE EDUCACION PARA LOS ADULTOS
 Del 01 de Enero al 30 de Septiembre de 2019
 (pesos)

ETCA-IV-03

TRIMESTRE: TERCERO 2019

Fondo, Programa o Convenio	Datos de la Cuenta Bancaria	
	Institución Bancaria	Número de Cuenta
1 FAETA RAMO 33 2019	SANTANDER	18-00009354-5
2 CONVENIOS RAMO 11 2019	SANTANDER	18-00009355-9
3 SUBSIDIO ESTATAL	SANTANDER	18-00006868-2
4		
5		
6		
7		
8		
9		
10		

"Bajo protesta de decir verdad declaramos que los Estados Financieros y sus Notas, son razonablemente correctos y son responsabilidad del emisor"


 C.P. ALEJANDRO TORRES PRECIADO
 DIRECTOR DE ADMINISTRACION Y FINANZAS


 ING. JUAN ANGEL CASTILLO TARAZON
 DIRECTOR GENERAL

Desglose de saldo en Bancos e Inversiones
 INSTITUTO SONORENSE DE EDUCACION PARA LOS ADULTOS
 Al 30 de Junio del 2019
 (pesos)

TRIMESTRE: TERCERO 2019

Desglose del saldo presentado en el formato ETCA-I-02, en el inciso A2), de la Cuenta: BANCOS/TESORERÍA				
Datos de la Cuenta Bancaria				Tipo de Recurso (1)
	Institución Bancaria	Número de Cuenta	Saldo	
1	BANCOMER	0161336150	\$9,441.00	ESTATAL
2	HSBC	4018540591	\$44,085.00	ESTATAL
3	HSBC	4018541094	\$821,466.00	ESTATAL
4	HSBC	4041999236	\$0.00	ESTATAL
5	HSBC	4052368032	\$2,903.00	ESTATAL
6	SANTANDER	18000068682	\$1,672,253.00	ESTATAL
7	SANTANDER	92000149265	\$4,135,891.00	ESTATAL
8	SANTANDER	18000093545	\$5,808,907.00	FEDERAL
9	SANTANDER	18000093559	\$1,663.00	FEDERAL
10	SANTANDER	18000119527	\$535,027.00	ESTATAL
11				
12				
13				
14				
15				
16				
17				
18				
19				
20				
TOTAL			\$13,031,636.00	

"Bajo protesta de decir verdad declaramos que los Estados Financieros y sus Notas, son razonablemente correctos y son responsabilidad del emisor"

1) Tipo de Recurso: Federal o Estatal (incluye Ingresos Propios)

Nota: En caso de que la cuenta bancaria tenga los dos tipos de recursos, presentar dos veces la misma cuenta separando los saldos por tipo de recurso.

Desglose del saldo presentado en el formato ETCA-I-02, en el inciso A4), de la Cuenta: INVERSIONES TEMPORALES (HASTA 3 MESES)				
Datos de la Cuenta Bancaria				Tipo de Recurso (1)
	Institución Bancaria	Número de Cuenta	Saldo	
1				
2				
3				
4		NADA QUE INFORMAR EN ESTE APARTADO		
5				
6				
7				
8				
9		TOTAL		


Desglose del saldo presentado en el formato ETCA-I-02, en el inciso B1), de la Cuenta: INVERSIONES FINANCIERAS DE CORTO PLAZO				
Datos de la Cuenta Bancaria				Tipo de Recurso (1)
	Institución Bancaria	Número de Cuenta	Saldo	
1				
2				
3				
4		NADA QUE INFORMAR EN ESTE APARTADO		
5				
6				
7				
8				
9		TOTAL		


Desglose del saldo presentado en el formato ETCA-I-02, en el inciso A) del Activo No Circulante, de la Cuenta: INVERSIONES FINANCIERAS A LARGO PLAZO				
Datos de la Cuenta Bancaria				Tipo de Recurso (1)
	Institución Bancaria	Número de Cuenta	Saldo	
1				
2				
3				
4		NADA QUE INFORMAR EN ESTE APARTADO		
5				
6				
7				
8				
9		TOTAL		

"Bajo protesta de decir verdad declaramos que los Estados Financieros y sus Notas, son razonablemente correctos y son responsabilidad del emisor"

1) Tipo de Recurso: Federal o Estatal (incluye Ingresos Propios)

Nota: En caso de que la cuenta bancaria tenga los dos tipos de recursos, presentar dos veces la misma cuenta separando los saldos por tipo de recurso.


C.P. ALEJANDRO TORRES PRECIADO
DIRECTOR DE ADMINISTRACION Y FINANZAS


ING. JUAN ANGEL CASTILLO TARAZON
DIRECTOR GENERAL

**SISTEMA ESTATAL DE EVALUACION
INSTITUTO SONORENSE DE EDUCACION PARA LOS ADULTOS
ANALISIS DE LAS VARIACIONES PROGRAMATICO-PRESUPUESTAL**

12101 Honorarios. - Su presupuesto aprobado inicial es de \$ 6'201,378.00

Durante el segundo trimestre se recibió ampliación presupuestal por \$ 75,496.00 para el Proyecto de Educación sin Fronteras del presupuesto de Egresos de Convenios Ramo 11.

Durante el tercer trimestre se recibió ampliación presupuestal por \$ 56,622.00 para el Proyecto de Educación sin Fronteras del presupuesto de Egresos de Convenios Ramo 11.

Al 30 de septiembre de 2019 quedó un presupuesto modificado de \$ 6'333,496.00, de los cuales se han ejercido \$ 3'968,281.00 que representan un 63% del presupuesto modificado.

13101 Prima quinquenal. - Su presupuesto aprobado inicial es de \$ 393,955.00

Durante el primer trimestre se ejerció el 32% del presupuesto autorizado, ya que personal institucional aumentó sus años de servicios por lo que el pago por este concepto se incrementó.

Al segundo trimestre llevamos ejercido el 65% del presupuesto autorizado, ya que personal institucional aumentó sus años de servicios por lo que el pago por este concepto se incrementó.

En el Presupuesto de Egresos del Ramo 33, durante el tercer trimestre se realizó una transferencia presupuestal por \$ 58,860.00 para cubrir su insuficiencia debido al incremento en años de servicio del personal institucional al que se le paga esta prestación, de la partida 15901 "Otras Prestaciones Sociales y Económicas"

En el Presupuesto de Subsidio Estatal, durante el tercer trimestre se efectuó transferencia para cubrir insuficiencia por \$ 2,220.00 de la partida 15901 "Otras Prestaciones Sociales y Económicas".

Al 30 de septiembre de 2019 quedó un presupuesto modificado de \$ 455,035.00, de los cuales se han ejercido \$ 381,375.00 que representan un 84% del presupuesto modificado.

13203 Ajuste de calendario. - Su presupuesto aprobado inicial es de \$ 388,010.00

Durante el primer trimestre se ejerció el 61% del presupuesto autorizado, derivado a prestaciones contractuales.

14401 Seguro por Defunción.- Su presupuesto aprobado inicial es de \$ 294,953.00.

En el Presupuesto de Egresos del Ramo 33, durante el tercer trimestre se realizó una transferencia presupuestal por \$ 58,000.00 para cubrir su insuficiencia debido al incremento en años de servicio del personal institucional al que se le paga esta prestación, de la partida 15901 "Otras Prestaciones Sociales y Económicas"

Al 30 de septiembre de 2019 quedó un presupuesto modificado de \$ 352,953.00, de los cuales se han ejercido \$ 340,761.00 que representan un 97% del presupuesto modificado.

15404 Días económicos. - Su presupuesto aprobado inicial es de \$ 372,275.00

Durante el primer trimestre se ejerció el 100% del presupuesto autorizado, derivado a prestaciones contractuales.

15409 Bono para Despensa.- Su presupuesto aprobado inicial es de \$ 2'020,991.00.

En el Presupuesto de Subsidio Estatal, durante el tercer trimestre se efectuó transferencia para cubrir insuficiencia por \$ 7,200.00 de la partida 15901 "Otras Prestaciones Sociales y Económicas".

Al 30 de septiembre de 2019 quedó un presupuesto modificado de \$ 2'028,191.00, de los cuales se han ejercido \$ 1'527,247.00 que representan un 75% del presupuesto modificado.

15413 Ayuda para Guardería a Madres Trabajadoras. - Su presupuesto aprobado inicial es de \$ 202,826.00.

En el Presupuesto de Egresos del Ramo 33, durante el segundo trimestre se realizó una transferencia presupuestal por \$ 118,800.00 para cubrir su insuficiencia de la partida 15901 "Otras Prestaciones Sociales y Económicas".

En el Presupuesto de Egresos del Ramo 33, durante el tercer trimestre se realizó una transferencia presupuestal por \$ 3,000.00 para cubrir su insuficiencia de la partida 15901 "Otras Prestaciones Sociales y Económicas".

Al 30 de septiembre de 2019 quedó un presupuesto modificado de \$ 324,626.00, de los cuales se han ejercido \$ 287,193.00 que representan un 88% del presupuesto modificado.

15416 Apoyo para Útiles Escolares. - Su presupuesto aprobado es de \$ 49,700.00

En el Presupuesto de Egresos del Ramo 33, durante el tercer trimestre se realizó una transferencia presupuestal por \$ 1,900.00 para cubrir su insuficiencia de la partida 15901 "Otras Prestaciones Sociales y Económicas".

Al 30 de septiembre de 2019 quedó un presupuesto modificado de \$ 51,600.00, de los cuales se han ejercido \$ 48,300.00 que representan un 94% del presupuesto modificado.

15419 Ayuda para Servicios de Transporte. - Su presupuesto aprobado es de \$ 1'355,942.00

En el Presupuesto de Subsidio Estatal, durante el tercer trimestre se efectuó transferencia para cubrir insuficiencia por \$ 15,800.00 de la partida 15901 "Otras Prestaciones Sociales y Económicas".

Al 30 de septiembre de 2019 quedó un presupuesto modificado de \$ 1'371,742.00, de los cuales se han ejercido \$ 1'027,047.00 que representan un 75% del presupuesto modificado.

15421 Bono Dia de las Madres. - Su presupuesto aprobado es de \$ 54,688.00

En el Presupuesto de Egresos del Ramo 33, durante el segundo trimestre se realizó una transferencia presupuestal por \$ 6,331.00 para cubrir su insuficiencia de la partida 15901 "Otras Prestaciones Sociales y Económicas".

Al 30 de septiembre de 2019 quedó un presupuesto modificado de \$ 61,019.00, de los cuales se han ejercido \$ 50,519.00 que representan un 83% del presupuesto modificado.

15901 Otras Prestaciones Sociales y Económicas.- Su presupuesto aprobado es de \$ 10'170,162.00.

En el Presupuesto de Egresos del Ramo 33, durante el segundo trimestre se transfirieron \$ - 1'738,831.00, que se componen de la siguiente manera: \$ 118,800.00 a la partida 15413 "Ayuda para Guardería a Madres Trabajadoras" y a la partida 15421 "Bono Día de las Madres" por \$ 6,331.00, el importe de 1'613,700.00 corresponden a reducción por diferencia que existe con el presupuesto autorizado por el H. Congreso del Estado y lo autorizado por el Instituto nacional para la Educación de los Adultos, organismo de donde recibimos el recurso vía FAETA Ramo 33, el cual se aprobó y validó por la H. Junta Directiva de este Instituto.

Durante el tercer trimestre del 2019, en el Presupuesto de Egresos del Ramo 33 se transfirieron \$ -121,760.00, que se componen de la siguiente manera: \$ 58,860.00 a la partida 13101 "Prima quinquenal", \$ 58,000.00 a la partida 14401 "Seguro por Defunción", \$ 3,000.00 a la partida 15413 "Ayuda para Guardería a Madres Trabajadoras", \$ 1,900.00 a la partida 15416 "Apoyo para Útiles Escolares", estos recursos fueron transferidos para estar en condiciones de cubrir pagos de prestaciones contractuales a personal institucional, que al incrementarse el salario, tuvieron repercusión en el gasto.

Durante el tercer trimestre se recibieron ampliaciones presupuestales por \$ 835,867.00 en el Presupuesto de Egresos del Ramo 33, debido a incremento salarial a personal institucional.

En el Presupuesto de Subsidio Estatal, durante el tercer trimestre se efectuó transferencia para cubrir insuficiencia por \$ -25,220.00 a las partidas 13101 "Prima quinquenal" por \$ 2,220.00, 15409 "Bono para Despensa" por \$ 7,200.00 y partida 15419 "Ayuda para Servicios de Transporte" por \$ 15,800.00.

Al 30 de septiembre de 2019 quedó un presupuesto modificado de \$ 9'120,218.00, de los cuales se han ejercido \$ 4'118,294.00 que representan un 45% del presupuesto modificado.

21101 Materiales, Útiles y Equipos menores de oficina.- Su presupuesto aprobado es de \$ 2'036,201.00

En el Presupuesto de Egresos del Ramo 33, durante el segundo trimestre se realizó una reducción por \$ -205,059.00, esto debido a diferencia que existe con el presupuesto autorizado por el H. Congreso del Estado y lo autorizado por el Instituto Nacional para la Educación de los Adultos, organismo de donde recibimos el recurso vía FAETA Ramo 33.

Durante el tercer trimestre se recibió ampliación presupuestal por \$ 14.00 en el Presupuesto de Egresos del Ramo 33, debido a rendimientos de la cuenta bancaria donde se reciben dichos recursos por parte del Gobierno del Estado.

Al quedó un presupuesto modificado de \$ 1'831,156.00, de los cuales se han ejercido \$ 999,866.00 que representan un 55% del presupuesto modificado.

21701 Materiales Educativos.- Su presupuesto aprobado es de \$ 770,000.00

En el Presupuesto de Egresos Recursos Propios, durante el segundo trimestre se realizó una transferencia presupuestal por \$ -83,000.00 para cubrir insuficiencia a la partida 24801 "Materiales Complementarios".

Al 30 de septiembre de 2019 quedó un presupuesto modificado de \$ 687,000.00, de los cuales se han ejercido \$ 426,944.00 que representan el 62% del presupuesto.

21801 Placas, engomados, calcomanías y hologramas.- Su presupuesto aprobado inicial es de \$ 134,500.00.

Durante el primer trimestre se ejerció el 76% del presupuesto autorizado, derivado al pago de reemplacamiento anual de vehículos oficiales.

Al segundo trimestre llevamos ejercido el 90% del presupuesto autorizado, derivado al pago de reemplacamiento anual de vehículos oficiales.

Al tercer trimestre llevamos ejercido el 90% del presupuesto autorizado, derivado al pago de reemplacamiento anual de vehículos oficiales.

24801 Materiales Complementarios.- En el Presupuesto de Egresos de Recursos Propios, en el segundo trimestre se efectuó una transferencia de \$ 83,000.00 para su apertura, de la partida 21701 "Materiales Educativos".

Al 30 de septiembre de 2019 quedó un presupuesto modificado de \$ 83,000.00, de los cuales se han ejercido \$ 82,561.00 que representan el 99% del presupuesto.

31101 Energía Eléctrica. - Su presupuesto aprobado inicial es de \$ 1'370,000.00

En el Presupuesto de Egresos del Ramo 33, durante el tercer trimestre se realizó una transferencia presupuestal por \$ -26,000.00 para cubrir insuficiencia a las partidas 31301 "Servicio de Agua Potable" por \$ 2,000.00, 31401 "Telefonía Tradicional" por \$ 12,000.00, partida 34101 "Servicios Financieros y Bancarios" por \$ 3,500.00, partida 35501 "Mantenimiento y Conservación de Equipo de Transporte" por \$ 6,000.00, partida 37201 "Pasajes Terrestres" por \$ 2,500.00.

Al 30 de septiembre de 2019 quedó un presupuesto modificado de \$ 1'344,000.00, de los cuales se han ejercido \$ 751,024.00 que representan un 56% del presupuesto modificado.

31301 Servicio de Agua Potable. - Su presupuesto aprobado inicial es de \$ 190,000.00.

En el Presupuesto de Egresos del Ramo 33, durante el tercer trimestre se realizó una transferencia presupuestal por \$ 6,000.00 para cubrir su insuficiencia de las partidas 32201 "Arrendamiento de Edificio" por \$ 4,000.00 y 31101 "Energía Eléctrica" por \$ 2,000.00.

Al 30 de septiembre de 2019 quedó un presupuesto modificado de \$ 196,000.00, de los cuales se han ejercido \$ 126,227.00 que representan un 64% del presupuesto modificado.

31401 Telefonía Tradicional. - Su presupuesto aprobado inicial es de \$ 570,000.00

En el Presupuesto de Egresos del Ramo 33, durante el tercer trimestre se realizó una transferencia presupuestal por \$ 12,000.00 para cubrir su insuficiencia de la partida 31101 "Energía Eléctrica".

Al 30 de septiembre de 2019 quedó un presupuesto modificado de \$ 582,000.00, de los cuales se han ejercido \$ 461,432.00 que representan un 79% del presupuesto modificado.

31701 Servicios de Conducción de Señal.- Su presupuesto aprobado inicial es de \$ 40,000.00.

Durante el primer trimestre se ejerció el 43% del presupuesto autorizado, debido a que se programó menor presupuesto al requerido, ya que hubo un incremento en el costo de internet mensual.

Al segundo trimestre llevamos ejercido el 85% del presupuesto autorizado, debido a que se programó menor presupuesto al requerido, ya que hubo un incremento en el costo de internet mensual.

En el Presupuesto de Egresos del Ramo 33, durante el tercer trimestre se realizó una transferencia presupuestal por \$ 25,000.00 para cubrir su insuficiencia de la partida 32201 "Arrendamiento de Edificio"

Al 30 de septiembre de 2019 quedó un presupuesto modificado de \$ 65,000.00, de los cuales se han ejercido \$ 50,117.00 que representan un 77% del presupuesto modificado.

32201 Arrendamiento de Edificio.- Su presupuesto aprobado inicial es de \$ 4'806,659.00

Durante el tercer trimestre, en el Presupuesto de Egresos del Ramo 33 se realizaron transferencias presupuestales por \$ -80,800.00 para cubrir insuficiencias presupuestales a las siguientes partidas: 31301 "Servicio de Agua Potable" por \$ 4,000.00, 31701 "Servicios de conducción de señal" por \$ 25,000.00, 34101 "Servicios Financieros y Bancarios" por "\$ 29,800.00, 37501 "Viáticos en el País" por \$ 7,000.00, 37502 "Gastos de Camino" \$ 15,000.00.

Al 30 de septiembre de 2019 quedó un presupuesto modificado de \$ 4'725,859.00, de los cuales se han ejercido \$ 3'682,529.00 que representan un 78% del presupuesto modificado.

33101 Servicios Legales, de Contabilidad, Auditoria y Relacionados.- Su presupuesto aprobado inicial es de \$ 1'518,840.00.

Durante el tercer trimestre, en el Presupuesto de Egresos del Ramo 33 se realizaron transferencias presupuestales por \$ -60,846.00 para cubrir insuficiencias presupuestales a las siguientes partidas: 34101 "Servicios Financieros y Bancarios" por \$ 20,000.00 y 38301 "Congresos y Convenciones" por \$ 40,846.00.

En el Presupuesto de Egresos de Recursos Propios, durante el tercer trimestre se efectuó transferencia por \$ -202,000.00 para cubrir insuficiencia de las partidas 37101 "Pasajes Aéreos" por \$ 40,000.00, 37501 "Viáticos en el País" por \$ 160,000.00 y 37201 "Pasajes Terrestres" por \$ 2,000.00.

Al 30 de septiembre de 2019 quedó un presupuesto modificado de \$ 1'255,994.00, de los cuales se han ejercido \$ 718,709.00 que representan un 57% del presupuesto modificado.

34101 Servicios Financieros y Bancarios. - Su presupuesto aprobado inicial es de \$ 186,100.00.

Durante el tercer trimestre, en el Presupuesto de Egresos del Ramo 33 se realizaron transferencias presupuestales por \$ 53,300.00 para cubrir su insuficiencia presupuestal de las siguientes partidas: 32201 "Arrendamiento de Edificio" por \$ 29,800.00, 33101 "Servicios Legales, de contabilidad, auditoria y relacionados" por \$ 20,000.00, 31101 "Energía Eléctrica" por \$ 3,500.00

Al 30 de septiembre de 2019 quedó un presupuesto modificado de \$ 239,400.00, de los cuales se han ejercido \$ 176,356.00 que representan un 74% del presupuesto modificado.

35101 Mantenimiento y Conservación de Inmuebles.- Su presupuesto aprobado inicial es de \$ 900,000.00.

En el Presupuesto de Egresos del Ramo 33, durante el segundo trimestre se transfirieron \$ -3,000.00 a la partida 35201 "Mantenimiento y Conservación de Equipo de Transporte" para cubrir insuficiencia.

En el Presupuesto de Egresos Recursos Propios, durante el segundo trimestre se realizó una transferencia presupuestal por \$ -33,756.00 para cubrir su insuficiencia a la partida 35301 "Mantenimiento y conservación de bienes informáticos".

En el Presupuesto de Egresos Recursos Propios, durante el tercer trimestre se realizó una transferencia presupuestal por \$ -30,818.00 para cubrir insuficiencia de las partidas 37101 "Pasajes Aéreos" por \$ 8,952.00, y partida 35301 "Instalaciones" por \$ 21,866.00

Al 30 de septiembre de 2019 quedó un presupuesto modificado de \$ 832,426.00, de los cuales se han ejercido \$ 410,819.00 que representan un 49% del presupuesto modificado.

35201 Mantenimiento y Conservación de Equipo de Transporte. - Su presupuesto aprobado inicial es de \$ 10,000.00.

En el Presupuesto de Egresos del Ramo 33, durante el segundo trimestre se transfirieron \$ 3,000.00 para cubrir su insuficiencia, de la partida 35101 "Mantenimiento y Conservación de Inmuebles".

Al 30 de septiembre de 2019 quedó un presupuesto modificado de \$ 13,000.00, de los cuales se han ejercido \$ 5,984.00, que representan un 46% del presupuesto modificado.

35301 “Mantenimiento y Conservación de Bienes Informáticos”. En el Presupuesto de Egresos de Recursos Propios, en el segundo trimestre se efectuó una transferencia de \$ 33,756.00 para su apertura, de la partida 35101 “Mantenimiento y Conservación de Inmuebles”.

En el Presupuesto de Egresos Recursos Propios, durante el tercer trimestre se realizó una transferencia presupuestal por \$ 21,866.00 para cubrir su insuficiencia, de la partida 35101 Mantenimiento y Conservación de Inmuebles.

Al 30 de septiembre de 2019 quedó un presupuesto modificado de \$ 56,622.00, de los cuales se han ejercido \$ 56,622.00, que representan un 100% del presupuesto modificado.

35501 Mantenimiento y Conservación de Equipo de Transporte. - Su presupuesto aprobado inicial es de \$ 1'200,000.00

Durante el tercer trimestre, en el Presupuesto de Egresos del Ramo 33 se realizaron transferencias presupuestales por \$ 6,000.00 para cubrir su insuficiencia presupuestal, de la partida 31101 “Energía Eléctrica”.

Al 30 de septiembre de 2019 quedó un presupuesto modificado de \$ 1'206,000.00, de los cuales se han ejercido \$ 813,578.00, que representan un 67% del presupuesto modificado.

35701 Mantenimiento y Conservación de Maquinaria y Equipo.- Su presupuesto aprobado inicial es de \$ 315,000.00.

Al tercer trimestre se ejerció el 79% del presupuesto autorizado, derivado al pago de servicio de mantenimiento a equipos de refrigeración.

37101 Pasajes Aéreos.- Su presupuesto aprobado inicial es de \$ 330,000.00.

En el Presupuesto de Egresos Recursos Propios, durante el tercer trimestre se realizó una transferencia presupuestal por \$ 48,952.00 para cubrir su insuficiencia, de las partidas 35101 Mantenimiento y Conservación de Inmuebles por \$ 8,952.00, 33101 “Servicios Legales, de contabilidad, auditoria y relacionados” por \$ 40,000.00.

Al 30 de septiembre de 2019 quedó un presupuesto modificado de \$ 378,952.00, de los cuales se han ejercido \$ 210,886.00, que representan un 56% del presupuesto modificado.

37201 Pasajes terrestres nacionales para labores en campo y supervisión. - Su presupuesto aprobado inicial es de \$ 45,500.00.

Durante el primer trimestre se ejerció el 84% del presupuesto autorizado, derivado del gasto de pasaje terrestre para asistir a la Reunión Regional de Coordinadores de Zona en Mazatlán, Sin., del 20 al 23 de febrero del presente año.

En el Presupuesto de Egresos del Ramo 33, durante el segundo trimestre se transfirieron \$ 2,500.00 para cubrir su insuficiencia, de la partida 37501 “Viáticos en el País”.

Durante el tercer trimestre, en el Presupuesto de Egresos del Ramo 33 se realizaron transferencias presupuestales por \$ 4,500.00 para cubrir su insuficiencia presupuestal, de la

partida 31101 "Energía Eléctrica" por \$ 2,500.00 y partida 37502 "Gastos de Camino" por \$ 2,000.00.

En el Presupuesto de Egresos Recursos Propios, durante el tercer trimestre se realizó una transferencia presupuestal por \$ 2,000.00 para cubrir su insuficiencia, de la partida 33101 "Servicios Legales, de contabilidad, auditoria y relacionados"

Al 30 de septiembre de 2019 quedó un presupuesto modificado de \$ 54,500.00, de los cuales se han ejercido \$ 52,188.00, que representan un 96% del presupuesto modificado.

37501 Viáticos en el País.- Su presupuesto aprobado inicial es de \$ 1'855,420.00

En el Presupuesto de Egresos del Ramo 33, durante el segundo trimestre se realizó una transferencia presupuestal por \$ -2,500.00 a la partida 37201 "Pasajes terrestres nacionales para labores en campo y supervisión" para cubrir su insuficiencia,

Durante el tercer trimestre, en el Presupuesto de Egresos del Ramo 33 se realizó transferencia presupuestal por \$ 7,000.00 para cubrir su insuficiencia, de la partida 32201 "Arrendamiento de Edificio".

En el Presupuesto de Egresos Recursos Propios, durante el tercer trimestre se realizaron transferencias presupuestales por \$ 160,000.00 para cubrir su insuficiencia, de la partida 33101 "Servicios Legales, de contabilidad, auditoria y relacionados".

Al 30 de septiembre de 2019 quedó un presupuesto modificado de \$ 2'019,920.00, de los cuales se han ejercido \$ 1'607,576.00, que representan un 80% del presupuesto modificado.

37502 Gastos de Camino.- Su presupuesto aprobado inicial es de \$ 102,500.00.

Durante el tercer trimestre, en el Presupuesto de Egresos del Ramo 33 se realizaron transferencias presupuestales por un total de \$ 13,000.00 y fueron de la siguiente manera: para cubrir su insuficiencia, de las partidas 32201 "Arrendamiento de Edificio" por \$ 15,000.00 y a la partida 37201 "Pasajes terrestres nacionales para labores en campo y supervisión" por \$ -2,000.00

Al 30 de septiembre de 2019 quedó un presupuesto modificado de \$ 115,500.00, de los cuales se han ejercido \$ 79,564.00, que representan un 69% del presupuesto modificado.

38301 Congresos y Convenciones. - Su presupuesto aprobado inicial es de \$ 414,224.00.

Durante el tercer trimestre, en el Presupuesto de Egresos del Ramo 33 se realizó transferencia presupuestal por un total de \$ 40,846.00 para cubrir insuficiencia, de la partida 33101 "Servicios Legales, de contabilidad, auditoria y relacionados".

Al 30 de septiembre de 2019 quedó un presupuesto modificado de \$ 455,070.00, de los cuales se han ejercido \$ 317,411.00, que representan un 70% del presupuesto modificado.

44501 Ayudas Sociales a Instituciones Sin Fines de Lucro.- Su presupuesto aprobado inicial es de \$ 12'173,055.00


Durante el segundo trimestre se recibió ampliación presupuestal por \$ 25,995,751.00 que corresponden al presupuesto autorizado por el Instituto Nacional de Educación para los Adultos para Convenios Ramo 11 para el presente ejercicio fiscal, el cual se aprobó y validó por la H. Junta Directiva de este Instituto.

Durante el tercer trimestre se recibió ampliación presupuestal por \$ 11,551,978.00 que corresponde al presupuesto autorizado por el Instituto Nacional de Educación para los Adultos para Convenios Ramo 11 para el presente ejercicio fiscal

Al 30 de septiembre de 2019 quedó un presupuesto modificado de \$ 49'720,784.00, de los cuales se han ejercido \$ 46'753,688.00, que representan un 94% del presupuesto modificado.



LIC. GUADALUPE SANDOVAL CAMACHO
DIRECTORA DE PLANEACION Y
EVALUACION



ING. JUAN ANGEL CASTILLO TARAZÓN
DIRECTOR GENERAL

**SISTEMA ESTATAL DE EVALUACION
INSTITUTO SONORENSE DE EDUCACION PARA LOS ADULTOS
ANALISIS DE LAS VARIACIONES PROGRAMATICO-PRESUPUESTAL**


POA: AVANCE EN LAS METAS

En los indicadores de adultos atendidos en el nivel inicial e intermedio, se superaron las metas, como producto de los logros obtenidos en el 2018 en el marco de la Estrategia Nacional de Alfabetización para reducir al 4% el porcentaje de personas que no saben leer y escribir; por lo que, se continúa atendiendo a dicha población, dando seguimiento a la continuidad educativa de estos educandos, así como la atención a grupos en situación de vulnerabilidad.

Con respecto a avance presentado en relación a los UCN, exámenes presentados y acreditados esto se debe, además de las estrategias de operación, seguimiento y evaluación; a una ampliación en las metas programadas en los indicadores de usuarios que concluyen nivel (UCN).



LIC. GUADALUPE SANDOVAL CAMACHO
DIRECTORA DE PLANEACION Y
EVALUACION



ING. JUAN ANGEL CASTILLO TARAZÓN
DIRECTOR GENERAL