

Gobierno del  
Estado de Sonora

SEC  
Secretaría  
de Educación y Cultura



Hermosillo, Sonora a 13 de enero de 2020.  
Oficio N° DG/008/2020.

**C.P. José René Estrada Félix**  
Director General de Planeación y Evaluación  
Presente.-



En atención a oficio No. DGPYE 203/2019 de fecha 02 de diciembre del 2019, envío a usted la documentación correspondiente al IV Trimestre 2019 perteneciente a este Instituto.

Esta información la enviamos de forma impresa, por correo electrónico a la dirección: [organismos@egresos.sonora.gob.mx](mailto:organismos@egresos.sonora.gob.mx). y por medio de cd adjunto.

Agradeciendo de antemano su atención, quedamos a sus órdenes para cualquier aclaración.



Atentamente  
*Juan Ángel Castillo Tarazón*

*Juan Ángel Castillo Tarazón*  
Ing. Juan Ángel Castillo Tarazón  
Director General



Instituto  
Sonorense de  
Educación para los Adultos  
DIRECCIÓN GENERAL

C.c.p. C.P. Alejandro Torres Preciado, Director de Administración y Finanzas ISEA.  
C.c.p. Lic. Guadalupe Sandoval Camacho, Directora de Planeación y Evaluación ISEA.  
C.c.p. C.P. Benjamín Tarazón Molina, Jefe del Departamento de Recursos Financieros ISEA.  
C.c.p. Expediente.  
JACT/ATP/BTM/lq\*

**SONORA**  
UNIDOS LOGRAMOS MÁS

Av. Madrid S/N entre Edel Castellanos y Dr. Aguilar, Col. Prados del Centenario, C.P 83260  
Teléfono (662) 2 15 18 81 Hermosillo, Sonora / [www.isea-sonora.gob.mx](http://www.isea-sonora.gob.mx)

Instituto Sonorense de Educación para los Adultos  
Estado de Situación Financiera  
Al 31 de Diciembre de 2019


ETCA-I-01

TRIMESTRE: CUARTO 2019

ACTIVO	2019	2018	PASIVO	2019	2018
<b>Activo Circulante</b>			<b>Pasivo Circulante</b>		
Efectivo y Equivalentes	5,548,462.00	5,836,887.00	Cuentas por Pagar a Corto Plazo	1,962,802.00	2,412,868.00
Derechos a Recibir Efectivo o Equivalentes	118,061.00	290,519.00	Documentos por Pagar a Corto Plazo	-	-
Derechos a Recibir Bienes o Servicios	-	-	Porción a Corto Plazo de la Deuda Pública a Largo Plazo	-	-
Inventarios	-	-	Títulos y Valores a Corto Plazo	-	-
Almacenes	-	-	Pasivos Diferidos a Corto Plazo	-	-
Estimación por Pérdida o Deterioro de Activos Circulantes	-	-	Fondos y Bienes de Terceros en Garantía y/o Administración a Corto Plazo	-	-
Otros Activos Circulantes	110,633.00	110,633.00	Provisiones a Corto Plazo	-	-
			Otros Pasivos a Corto Plazo	-	-
<b>Total de Activos Circulantes</b>	<b>5,777,156.00</b>	<b>6,238,039.00</b>	<b>Total de Pasivos Circulantes</b>	<b>1,962,802.00</b>	<b>2,412,868.00</b>
<b>Activo No Circulante</b>			<b>Pasivo No Circulante</b>		
Inversiones Financieras a Largo Plazo	-	-	Cuentas por Pagar a Largo Plazo	-	-
Derechos a Recibir Efectivo o Equivalentes a Largo Plazo	-	-	Documentos por Pagar a Largo Plazo	-	-
Bienes Inmuebles, Infraestructura y Construcciones en Proceso	-	-	Deuda Pública a Largo Plazo	-	-
Bienes Muebles	16,316,637.00	16,316,637.00	Pasivos Diferidos a Largo Plazo	-	-
Activos Intangibles	378,485.00	378,485.00	Fondos y Bienes de Terceros en Garantía y/o en Administración a Largo Plazo	-	-
Depreciación, Deterioro y Amortización Acumulada de Bienes	15,650,286.00	15,236,486.00	Provisiones a Largo Plazo	-	-
Activos Diferidos	-	-			
Estimación por Pérdida o Deterioro de Activos no Circulantes	-	-			
Otros Activos no Circulantes	-	-			
<b>Total de Activos No Circulantes</b>	<b>1,044,836.00</b>	<b>1,458,636.00</b>	<b>Total de Pasivos No Circulantes</b>		
<b>Total de Activos</b>	<b>6,821,992.00</b>	<b>7,696,675.00</b>	<b>Total de Pasivo</b>	<b>1,962,802.00</b>	<b>2,412,868.00</b>
			<b>Hacienda Pública/Patrimonio</b>		
			<b>Hacienda Pública/Patrimonio Contribuido</b>	<b>2,594,171.00</b>	<b>2,594,171.00</b>
			Aportaciones	-	-
			Donaciones de Capital	2,594,171.00	2,594,171.00
			Actualización de la Hacienda Pública/Patrimonio		
			<b>Hacienda Pública/Patrimonio Generado</b>	<b>2,265,019.00</b>	<b>2,689,636.00</b>
			Resultados del Ejercicio (Ahorro/ Desahorro)	413,800.00	444,608.00
			Resultados de Ejercicios Anteriores	2,678,819.00	4,274,476.00
			Revalúos	-	-
			Reservas	-	-
			Rectificaciones de Resultados de Ejercicios Anteriores	-	1,140,232.00
			<b>Exceso o Insuficiencia en la Actualización de la Hacienda Pública/Patrimonio</b>		
			Resultado por Posición Monetaria	-	-
			Resultado por Tenencia de Activos no Monetarios	-	-
			<b>Total Hacienda Pública/Patrimonio</b>	<b>4,859,190.00</b>	<b>5,283,807.00</b>
			<b>Total de Pasivo y Hacienda Pública/Patrimonio</b>	<b>6,821,992.00</b>	<b>7,696,675.00</b>

"Bajo protesta de decir verdad declaramos que los Estados Financieros y sus Notas, son razonablemente correctos y son responsabilidad del emisor"

  
C.P. ALEJANDRO TORRES-PRECIADO  
DIRECTOR DE ADMINISTRACION Y FINANZAS

  
ING. JUAN ANGEL CASTILLO TARAZON  
DIRECTOR GENERAL

Instituto Sonorense de Educación para los Adultos  
 Estado de Situación Financiera - Detallado - LDF  
 Al 31 de Diciembre de 2019 y al 31 de Diciembre de 2018 (b)

ETCA-I-02

TRIMESTRE: CUARTO 2019

Concepto (c)	(PESOS)		Concepto (c)		
	2019	31 de diciembre de 2018		2019	31 de diciembre de 2018
<b>ACTIVO</b>			<b>PASIVO</b>		
<b>Activo Circulante</b>			<b>Pasivo Circulante</b>		
<b>a. Efectivo y Equivalentes (a=a1+a2+a3+a4+a5+a6+a7)</b>	<b>5,548,462.00</b>	<b>5,836,887.00</b>	<b>a. Cuentas por Pagar a Corto Plazo (a=a1+a2+a3+a4+a5+a6+a7+a8+a9)</b>	<b>1,962,802.00</b>	<b>2,412,868.00</b>
a1) Efectivo	-	-	a1) Servicios Personales por Pagar a Corto Plazo	499,676.00	472,713.00
a2) Bancos/Tesorería	-	-	a2) Proveedores por Pagar a Corto Plazo	40,020.00	-
a3) Bancos/Dependencias y Otros	5,548,462.00	5,836,887.00	a3) Contratistas por Obras Públicas por Pagar a Corto Plazo	-	-
a4) Inversiones Temporales (Hasta 3 meses)	-	-	a4) Participaciones y Aportaciones por Pagar a Corto Plazo	-	-
a5) Fondos con Afectación Específica	-	-	a5) Transferencias Otorgadas por Pagar a Corto Plazo	-	-
a6) Depósitos de Fondos de Terceros en Garantía y/o Administración	-	-	a6) Intereses, Comisiones y Otros Gastos de la Deuda Pública por Pagar a Corto Plazo	-	-
a7) Otros Efectivos y Equivalentes	-	-	a7) Retenciones y Contribuciones por Pagar a Corto Plazo	1,389,701.00	1,085,687.00
<b>b. Derechos a Recibir Efectivo o Equivalentes (b=b1+b2+b3+b4+b5+b6+b7)</b>	<b>118,061.00</b>	<b>290,519.00</b>	a8) Devoluciones de la Ley de Ingresos por Pagar a Corto Plazo	-	-
b1) Inversiones Financieras de Corto Plazo	-	-	a9) Otras Cuentas por Pagar a Corto Plazo	33,405.00	854,468.00
b2) Cuentas por Cobrar a Corto Plazo	-	-	<b>b. Documentos por Pagar a Corto Plazo (b=b1+b2+b3)</b>		
b3) Deudores Diversos por Cobrar a Corto Plazo	118,061.00	290,519.00	b1) Documentos Comerciales por Pagar a Corto Plazo	-	-
b4) Ingresos por Recuperar a Corto Plazo	-	-	b2) Documentos con Contratistas por Obras Públicas por Pagar a Corto Plazo	-	-
b5) Deudores por Anticipos de la Tesorería a Corto Plazo	-	-	b3) Otros Documentos por Pagar a Corto Plazo	-	-
b6) Préstamos Otorgados a Corto Plazo	-	-	<b>c. Porción a Corto Plazo de la Deuda Pública a Largo Plazo (c=c1+c2)</b>		
b7) Otros Derechos a Recibir Efectivo o Equivalentes a Corto Plazo	-	-	c1) Porción a Corto Plazo de la Deuda Pública	-	-
<b>c. Derechos a Recibir Bienes o Servicios (c=c1+c2+c3+c4+c5)</b>			c2) Porción a Corto Plazo de Arrendamiento Financiero	-	-
c1) Anticipo a Proveedores por Adquisición de Bienes y Prestación de Servicios a Corto Plazo	-	-	d. Títulos y Valores a Corto Plazo	-	-
c2) Anticipo a Proveedores por Adquisición de Bienes Inmuebles y Muebles a Corto Plazo	-	-	<b>e. Pasivos Diferidos a Corto Plazo (e=e1+e2+e3)</b>		
c3) Anticipo a Proveedores por Adquisición de Bienes Intangibles a Corto Plazo	-	-	e1) Ingresos Cobrados por Adelantado a Corto Plazo	-	-
c4) Anticipo a Contratistas por Obras Públicas a Corto Plazo	-	-	e2) Intereses Cobrados por Adelantado a Corto Plazo	-	-
c5) Otros Derechos a Recibir Bienes o Servicios a Corto Plazo	-	-	e3) Otros Pasivos Diferidos a Corto Plazo	-	-
<b>d. Inventarios (d=d1+d2+d3+d4+d5)</b>			<b>f. Fondos y Bienes de Terceros en Garantía y/o Administración a Corto Plazo (f=f1+f2+f3+f4+f5+f6)</b>		
d1) Inventario de Mercancías para Venta	-	-	f1) Fondos en Garantía a Corto Plazo	-	-
d2) Inventario de Mercancías Terminadas	-	-	f2) Fondos en Administración a Corto Plazo	-	-
d3) Inventario de Mercancías en Proceso de Elaboración	-	-	f3) Fondos Contingentes a Corto Plazo	-	-
d4) Inventario de Materias Primas, Materiales y Suministros para Producción	-	-	f4) Fondos de Fideicomisos, Mandatos y Contratos Análogos a Corto Plazo	-	-
d5) Bienes en Tránsito	-	-	f5) Otros Fondos de Terceros en Garantía y/o Administración a Corto Plazo	-	-
e. Almacenes	-	-	f6) Valores y Bienes en Garantía a Corto Plazo	-	-

Concepto (c)	2019	31 de diciembre de 2018	Concepto (c)	2019	31 de diciembre de 2018
<b>f. Estimación por Pérdida o Deterioro de Activos Circulantes (f=f1+f2)</b>			<b>g. Provisiones a Corto Plazo (g=g1+g2+g3)</b>		
f1) Estimaciones para Cuentas Incobrables por Derechos a Recibir Efectivo o Equivalentes			g1) Provisión para Demandas y Juicios a Corto Plazo		
f2) Estimación por Deterioro de Inventarios			g2) Provisión para Contingencias a Corto Plazo		
<b>g. Otros Activos Circulantes (g=g1+g2+g3+g4)</b>			g3) Otras Provisiones a Corto Plazo		
g1) Valores en Garantía	110,633.00	110,633.00	<b>h. Otros Pasivos a Corto Plazo (h=h1+h2+h3)</b>		
g2) Bienes en Garantía (excluye depósitos de fondos)	110,633.00	110,633.00	h1) Ingresos por Clasificar		
g3) Bienes Derivados de Embargos, Decomisos, Aseguramientos y Dación en Pago			h2) Recaudación por Participar		
g4) Adquisición con Fondos de Terceros			h3) Otros Pasivos Circulantes		
<b>IA. Total de Activos Circulantes (IA = a + b + c + d + e + f + g)</b>	<b>5,777,156.00</b>	<b>6,238,039.00</b>	<b>IIA. Total de Pasivos Circulantes (IIA = a + b + c + d + e + f + g + h)</b>	<b>1,962,802.00</b>	<b>2,412,868.00</b>
<b>Activo No Circulante</b>			<b>Pasivo No Circulante</b>		
a. Inversiones Financieras a Largo Plazo			a. Cuentas por Pagar a Largo Plazo		
b. Derechos a Recibir Efectivo o Equivalentes a Largo Plazo			b. Documentos por Pagar a Largo Plazo		
c. Bienes Inmuebles, Infraestructura y Construcciones en Proceso			c. Deuda Pública a Largo Plazo		
d. Bienes Muebles	16,316,637.00	16,316,637.00	d. Pasivos Diferidos a Largo Plazo		
e. Activos Intangibles	378,485.00	378,485.00	e. Fondos y Bienes de Terceros en Garantía y/o en Administración a Largo Plazo		
f. Depreciación, Deterioro y Amortización Acumulada de Bienes	15,650,286.00	15,236,486.00	f. Provisiones a Largo Plazo		
g. Activos Diferidos					
h. Estimación por Pérdida o Deterioro de Activos no Circulantes			<b>IIB. Total de Pasivos No Circulantes (IIB=a + b + c + d + e + f)</b>		
i. Otros Activos no Circulantes					
<b>IB. Total de Activos No Circulantes (IB = a + b + c + d + e + f + g + h + i)</b>	<b>1,044,836.00</b>	<b>1,458,636.00</b>	<b>II. Total del Pasivo (II = IIA + IIB)</b>	<b>1,962,802.00</b>	<b>2,412,868.00</b>
<b>I. Total del Activo (I = IA + IB)</b>	<b>6,821,992.00</b>	<b>7,696,675.00</b>	<b>HACIENDA PÚBLICA/PATRIMONIO</b>		
			<b>IIIA. Hacienda Pública/Patrimonio Contribuido (IIIA = a + b + c)</b>	<b>2,594,171.00</b>	<b>2,594,171.00</b>
			a. Aportaciones		
			b. Donaciones de Capital	2,594,171.00	2,594,171.00
			c. Actualización de la Hacienda Pública/Patrimonio		
			<b>IIIB. Hacienda Pública/Patrimonio Generado (IIIB = a + b + c + d + e)</b>	<b>2,265,019.00</b>	<b>2,689,636.00</b>
			a. Resultados del Ejercicio (Ahorro/ Desahorro)	413,800.00	444,608.00
			b. Resultados de Ejercicios Anteriores	2,678,819.00	4,274,476.00
			c. Revalúos		
			d. Reservas		
			e. Rectificaciones de Resultados de Ejercicios Anteriores		1,140,232.00
			<b>IIIC. Exceso o Insuficiencia en la Actualización de la Hacienda Pública/Patrimonio (IIIC=a+b)</b>		
			a. Resultado por Posición Monetaria		
			b. Resultado por Tenencia de Activos no Monetarios		
			<b>III. Total Hacienda Pública/Patrimonio (III = IIIA + IIIB + IIIC)</b>	<b>4,859,190.00</b>	<b>5,283,807.00</b>
			<b>IV. Total del Pasivo y Hacienda Pública/Patrimonio (IV = II + III)</b>	<b>6,821,992.00</b>	<b>7,696,675.00</b>

**C.P. ALEJANDRO TORRES PRECIADO**  
DIRECTOR DE ADMINISTRACION Y FINANZAS

**ING. JUAN ANGEL CASTILLO TARAZON**  
DIRECTOR GENERAL

Instituto Sonorense de Educación para los Adultos  
Estado de Actividades  
Del 01 de Enero al 31 de Diciembre de 2019

ETCA-I-03

TRIMESTRE: CUARTO 2019

	2019	2018
<b>INGRESOS Y OTROS BENEFICIOS</b>		
<b>Ingresos de Gestión</b>		
Impuestos	12,862,255.00	14,589,533.00
Cuotas y Aportaciones de Seguridad Social	-	-
Contribuciones de Mejoras	-	-
Derechos	-	-
Productos	-	-
Aprovechamientos	17,204.00	-
Ingresos por Venta de Bienes y Prestación de Servicios	-	-
	12,845,051.00	14,589,533.00
<b>Participaciones, Aportaciones, Convenios, Incentivos Derivados de la Colaboración Fiscal, Fondos Distintos de Aportaciones, Transferencias, Asignaciones, Subsidios y Subvenciones, y Pensiones y Jubilaciones</b>	<b>148,078,645.00</b>	<b>153,518,692.00</b>
Participaciones, Aportaciones, Convenios, Incentivos Derivados de la Colaboración Fiscal y Fondos Distintos de Aportaciones		
Transferencias, Asignaciones, Subsidios y Subvenciones, y Pensiones y Jubilaciones	133,051,918.00	135,375,296.00
	15,026,727.00	18,143,396.00
<b>Otros Ingresos y Beneficios</b>		
Ingresos Financieros	-	-
Incremento por Variación de Inventarios	-	-
Disminución del Exceso de Estimaciones por Pérdida o Deterioro u Obsolescencia	-	-
Disminución del Exceso de Provisiones	-	-
Otros Ingresos y Beneficios Varios	-	-
	-	-
<b>Total de Ingresos y Otros Beneficios</b>	<b>160,940,900.00</b>	<b>168,108,225.00</b>
<b>GASTOS Y OTRAS PÉRDIDAS</b>		
<b>Gastos de Funcionamiento</b>		
Servicios Personales	94,017,638.00	93,955,093.00
Materiales y Suministros	68,564,662.00	67,454,437.00
Servicios Generales	9,164,262.00	6,632,045.00
	16,288,714.00	19,868,611.00
<b>Transferencias, Asignaciones, Subsidios y Otras Ayudas</b>	<b>66,923,262.00</b>	<b>74,148,782.00</b>
Transferencias Internas y Asignaciones al Sector Público		
Transferencias al Resto del Sector Público	-	-
Subsidios y Subvenciones	-	-
Ayudas Sociales	-	-
Pensiones y Jubilaciones	66,923,262.00	74,148,782.00
Transferencias a Fideicomisos, Mandatos y Contratos Análogos	-	-
Transferencias a la Seguridad Social	-	-
Donativos	-	-
Transferencias al Exterior	-	-
	-	-
<b>Participaciones y Aportaciones</b>		
Participaciones	-	-
Aportaciones	-	-
Convenios	-	-
	-	-
<b>Intereses, Comisiones y Otros Gastos de la Deuda Pública</b>		
Intereses de la Deuda Pública	-	-
Comisiones de la Deuda Pública	-	-
Gastos de la Deuda Pública	-	-
Costo por Coberturas	-	-
Apoyos Financieros	-	-
	-	-
<b>Otros Gastos y Pérdidas Extraordinarias</b>		
Estimaciones, Depreciaciones, Deterioros, Obsolescencia y Amortizaciones	413,800.00	448,958.00
Provisiones	413,800.00	448,958.00
Disminución de Inventarios	-	-
Aumento por Insuficiencia de Estimaciones por Pérdida o Deterioro u Obsolescencia	-	-
Aumento por Insuficiencia de Provisiones	-	-
Otros Gastos	-	-
	-	-
<b>Inversión Pública</b>		
Inversión Pública no Capitalizable	-	-
	-	-
<b>Total de Gastos y Otras Pérdidas</b>	<b>161,354,700.00</b>	<b>168,552,833.00</b>
<b>Resultados del Ejercicio (Ahorro/Desahorro)</b>	<b>- 413,800.00 -</b>	<b>444,608.00</b>

Bajo protesta de decir verdad declaramos que los Estados Financieros y sus Notas, son razonablemente correctos y son responsabilidad del emisor

C.P. ALEJANDRO TORRES PRECIADO  
DIRECTOR DE ADMINISTRACION Y FINANZAS

ING. JUAN ANGEL CASTILLO TARAZON  
DIRECTOR GENERAL


Estado de Situación Financiera  
Estado de Variación en la Hacienda Pública  
Del 01 de Enero al 31 de Diciembre de 2019

ETCA-I-04

TRIMESTRE: CUARTO 2019

Concepto	Hacienda Pública / Patrimonio Contribuido	Hacienda Pública / Patrimonio Generado de Ejercicios Anteriores	Hacienda Pública / Patrimonio Generado del Ejercicio	Exceso o Insuficiencia en la Actualización de la Hacienda Pública / Patrimonio	Total
Hacienda Pública / Patrimonio Contribuido Neto de 2018	2,594,171.00				2,594,171.00
Aportaciones	-				-
Donaciones de Capital	2,594,171.00				2,594,171.00
Actualización de la Hacienda Pública/Patrimonio	-				-
Hacienda Pública / Patrimonio Generado Neto de 2018		3,134,244.00	- 444,608.00		2,689,636.00
Resultados del Ejercicio (Ahorro/Desahorro)			- 444,608.00		- 444,608.00
Resultados de Ejercicios Anteriores		4,274,476.00			4,274,476.00
Revalúos		-			-
Reservas		-			-
Rectificaciones de Resultados de Ejercicios Anteriores		- 1,140,232.00			- 1,140,232.00
Exceso o Insuficiencia en la Actualización de la Hacienda Pública / Patrimonio Neto de 2018				-	-
Resultado por Posición Monetaria					-
Resultado por Tenencia de Activos no Monetarios					-
Hacienda Pública / Patrimonio Neto Final de 2018	2,594,171.00	3,134,244.00	- 444,608.00	-	5,283,807.00
Cambios en la Hacienda Pública / Patrimonio Contribuido Neto de 2019	-				-
Aportaciones	-				-
Donaciones de Capital	-				-
Actualización de la Hacienda Pública/Patrimonio	-				-
Variaciones de la Hacienda Pública / Patrimonio Generado Neto de 2019		- 1,595,657.00	1,171,040.00		- 424,617.00
Resultados del Ejercicio (Ahorro/Desahorro)			- 413,800.00		- 413,800.00
Resultados de Ejercicios Anteriores		- 1,595,657.00	444,608.00		- 1,151,049.00
Revalúos					-
Reservas					-
Rectificaciones de Resultados de Ejercicios Anteriores			1,140,232.00		1,140,232.00
Cambios en el Exceso o Insuficiencia en la Actualización de la Hacienda Pública / Patrimonio Neto de 2019				-	-
Resultado por Posición Monetaria					-
Resultado por Tenencia de Activos no Monetarios					-
Hacienda Pública / Patrimonio Neto Final de 2019	2,594,171.00	1,538,587.00	726,432.00	-	4,859,190.00

  
C.P. ALEJANDRO TORRES PRECIADO  
DIRECTOR DE ADMINISTRACION Y FINANZAS

  
ING. JUAN ANGEL CASTILLO TARAZON  
DIRECTOR GENERAL


Instituto Sonorense de Educación para los Adultos  
 Estado de Cambios en la Situación Financiera  
 Del 01 de Enero al 31 de Diciembre de 2019

ETCA-I-05

TRIMESTRE: CUARTO 2019

	Origen	Aplicación
<b>Activo</b>		
<b>Activo Circulante</b>	874,683.00	0.00
Efectivo y Equivalentes	460,883.00	0.00
Derechos a Recibir Efectivo o Equivalentes	288,425.00	0.00
Derechos a Recibir Bienes o Servicios	172,458.00	0.00
Inventario	0.00	0.00
Almacenes	0.00	0.00
Estimación por Pérdida o Deterioro de Activos Circulantes	0.00	0.00
Otros Activos Circulantes	0.00	0.00
<b>Activo No Circulante</b>	0.00	0.00
Inversiones Financieras a Largo Plazo	413,800.00	0.00
Derechos a Recibir Efectivo o Equivalentes a Largo Plazo	0.00	0.00
Bienes Inmuebles, Infraestructura y Construcciones en Proceso	0.00	0.00
Bienes Muebles	0.00	0.00
Activos Intangibles	0.00	0.00
Depreciación, Deterioro y Amortización Acumulada de Bienes	0.00	0.00
Activos Diferidos	413,800.00	0.00
Estimación por Pérdida o Deterioro de Activos no Circulantes	0.00	0.00
Otros Activos no Circulantes	0.00	0.00
<b>Pasivo</b>		
<b>Pasivo Circulante</b>	0.00	450,066.00
Cuentas por Pagar a Corto Plazo	0.00	450,066.00
Documentos por Pagar a Corto Plazo	0.00	450,066.00
Porción a Corto Plazo de la Deuda Pública a Largo Plazo	0.00	0.00
Títulos y Valores a Corto Plazo	0.00	0.00
Pasivos Diferidos a Corto Plazo	0.00	0.00
Fondos y Bienes de Terceros en Garantía y/o Administración a Corto Plazo	0.00	0.00
Provisiones a Corto Plazo	0.00	0.00
Otros Pasivos a Corto Plazo	0.00	0.00
<b>Pasivo No Circulante</b>	0.00	0.00
Cuentas por Pagar a Largo Plazo	0.00	0.00
Documentos por Pagar a Largo Plazo	0.00	0.00
Deuda Pública a Largo Plazo	0.00	0.00
Pasivos Diferidos a Largo Plazo	0.00	0.00
Fondos y Bienes de Terceros en Garantía y/o en Administración a Largo Plazo	0.00	0.00
Provisiones a Largo Plazo	0.00	0.00
<b>HACIENDA PÚBLICA/PATRIMONIO</b>		
<b>Hacienda Pública/Patrimonio Contribuido</b>	1,171,040.00	1,595,657.00
Aportaciones	0.00	0.00
Donaciones de Capital	0.00	0.00
Actualización de la Hacienda Pública/Patrimonio	0.00	0.00
<b>Hacienda Pública/Patrimonio Generado</b>	0.00	0.00
Resultados del Ejercicio (Ahorro/ Desahorro)	1,171,040.00	1,595,657.00
Resultados de Ejercicios Anteriores	30,808.00	0.00
Revalúos	0.00	1,595,657.00
Reservas	0.00	0.00
Rectificaciones de Resultados de Ejercicios Anteriores	0.00	0.00
<b>Excesos o Insuficiencia en la Actualización de la Hacienda Pública/Patrimonio</b>	1,140,232.00	0.00
Resultado por Posición Monetaria	0.00	0.00
Resultado por Tenencia de Activos no Monetarios	0.00	0.00
	0.00	0.00

Bajo protesta de decir verdad declaramos que los Estados Financieros y sus Notas, son razonablemente correctos y son responsabilidad del emisor

  
 C.P. ALEJANDRO TORRES PRECIADO  
 DIRECTOR DE ADMINISTRACION Y FINANZAS

  
 ING. JUAN ANGEL CASTILLO TARAZON  
 DIRECTOR GENERAL

**Instituto Sonorense de Educacion para los Adultos**  
**Estado de Flujos de Efectivo**  
**Al 31 de Diciembre de 2019**


ETCA-I-06

**TRIMESTRE: CUARTO 2019**

Concepto	2019	2018
<b>Flujos de Efectivo de las Actividades de Operación</b>		
<b>Origen</b>		
Impuestos	160,940,900.00	168,108,225.00
Cuotas y Aportaciones de Seguridad Social	-	-
Contribuciones de mejoras	-	-
Derechos	-	-
Productos	-	-
Aprovechamientos	17,204.00	-
Ingresos por Venta de Bienes y Prestación de Servicios	-	-
Participaciones, Aportaciones, Convenios, Incentivos Derivados de la Colaboracion Fiscal y Fondos Distintos de Aportaciones	12,845,051.00	14,589,533.00
Transferencias, Asignaciones, Subsidios y Subvenciones, y Pensiones y Jubilaciones	133,051,918.00	135,375,296.00
Otros Origenes de Operación	15,026,727.00	18,143,396.00
<b>Aplicación</b>		
Servicios Personales	160,940,900.00	168,103,875.00
Materiales y Suministros	68,564,662.00	67,454,437.00
Servicios Generales	9,164,262.00	6,632,045.00
Transferencias Internas y Asignaciones al Sector Público	16,288,714.00	19,868,611.00
Transferencias al resto del Sector Público	-	-
Subsidios y Subvenciones	-	-
Ayudas Sociales	-	-
Pensiones y Jubilaciones	66,923,262.00	74,148,782.00
Transferencias a Fideicomisos, Mandatos y Contratos Análogos	-	-
Transferencias a la Seguridad Social	-	-
Donativos	-	-
Transferencias al Exterior	-	-
Participaciones	-	-
Aportaciones	-	-
Convenios	-	-
Otras Aplicaciones de Operación	-	-
<b>Flujos Netos de Efectivo por Actividades de Operación</b>	-	4,350.00
<b>Flujos de Efectivo de las Actividades de Inversión</b>		
<b>Origen</b>		
Bienes Inmuebles, Infraestructura y Construcciones en Proceso	-	-
Bienes Muebles	-	-
Otros Origenes de Inversión	-	-
<b>Aplicación</b>		
Bienes Inmuebles, Infraestructura y Construcciones en Proceso	10,817.00	4,350.00
Bienes Muebles	-	-
Otras Aplicaciones de Inversión	-	4,350.00
Afectacion de Resultado de Ejercicios Anteriores	10,817.00	-
<b>Flujos Netos de Efectivo por Actividades de Inversión</b>	-10,817.00	-4,350.00
<b>Flujo de Efectivo de las Actividades de Financiamiento</b>		
<b>Origen</b>		
Endeudamiento Neto	172,458.00	887,371.00
Interno	-	-
Externo	-	-
Otros Origenes de Financiamiento	-	-
<b>Incremento/Disminucion de Activo y Pasivo</b>		
Aplicación	172,458.00	887,371.00
Servicios de la Deuda	450,066.00	263,839.00
Interno	-	-
Externo	-	0.00
Otras Aplicaciones de Financiamiento	-	0.00
<b>Incremento/Disminucion de Activo y Pasivo</b>		
<b>Flujos netos de Efectivo por Actividades de Financiamiento</b>	450,066.00	263,839.00
<b>Incremento/Disminución Neta en el Efectivo y Equivalentes al Efectivo</b>	-277,608.00	623,532.00
<b>Efectivo y Equivalentes al Efectivo al Inicio del Ejercicio</b>	-288,425.00	623,532.00
<b>Efectivo y Equivalentes al Efectivo al Final del Ejercicio</b>	5,836,887.00	5,213,355.00
<b>Efectivo y Equivalentes al Efectivo al Final del Ejercicio</b>	5,548,462.00	5,836,887.00

Bajo protesta de decir verdad declaramos que los Estados Financieros y sus Notas, son razonablemente correctos y son responsabilidad del emisor

  
**C.P. ALEJANDRO TORRES PRECIADO**  
**DIRECTOR DE ADMINISTRACION Y FINANZAS**

  
**ING. JUAN ANGEL CASTILLO TARAZON**  
**DIRECTOR GENERAL**



Instituto Sonorense de Educacion para los Adultos

ETCA-I-07

Estado Analítico del Activo

Del 01 de Enero al 31 de Diciembre de 2019

TRIMESTRE: CUARTO 2019

Concepto	Saldo Inicial 1	Cargos del Periodo 2	Abonos del Periodo 3	Saldo Final 4 (1+2-3)	Variación del Periodo (4-1)
<b>ACTIVO</b>	7,696,675.00	407,157,582.00	408,032,265.00	6,821,992.00	-874,683.00
<b>Activo Circulante</b>	6,238,039.00	407,157,582.00	407,618,465.00	5,777,156.00	-460,883.00
Efectivo y Equivalentes	5,836,887.00	204,146,415.00	204,434,840.00	5,548,462.00	-288,425.00
Derechos a Recibir Efectivo o Equivalentes	290,519.00	203,011,167.00	203,183,625.00	118,061.00	-172,458.00
Derechos a Recibir Bienes o Servicios	-	-	-	-	-
Inventarios	-	-	-	-	-
Almacenes	-	-	-	-	-
Estimación por Pérdida o Deterioro de Activos Circulantes	-	-	-	-	-
Otros Activos Circulantes	110,633.00	-	-	110,633.00	-
<b>Activo No Circulante</b>	1,458,636.00	0.00	413,800.00	1,044,836.00	-413,800.00
Inversiones Financieras a Largo Plazo	-	-	-	-	-
Derechos a Recibir Efectivo o Equivalentes a Largo Plazo	-	-	-	-	-
Bienes Inmuebles, Infraestructura y Construcciones en Proceso	-	-	-	-	-
Bienes Muebles	16,316,637.00	-	-	16,316,637.00	-
Activos Intangibles	378,485.00	-	-	378,485.00	-
Depreciación, Deterioro y Amortización Acumulada de Bienes	-15,236,486.00	-	413,800.00	-15,650,286.00	-413,800.00
Activos Diferidos	-	-	-	-	-
Estimación por Pérdida o Deterioro de Activos no Circulantes	-	-	-	-	-
Otros Activos no Circulantes	-	-	-	-	-

Bajo protesta de decir verdad declaramos que los Estados Financieros y sus Notas, son razonablemente correctos y son responsabilidad del emisor

C.P. ALEJANDRO TORRÉS PRECIADO

DIRECTOR DE ADMINISTRACION Y FINANZAS

ING. JUAN ANGEL CASTILLO TARAZON

DIRECTOR GENERAL

Instituto Sonorense de Educacion para los Adultos  
 Estado Analítico de la Deuda y Otros Pasivos  
 Del 01 de Enero al 31 de Diciembre de 2019


ETCA-I-08

TRIMESTRE: CUARTO 2019

DENOMINACIÓN DE LAS DEUDAS	MONEDA DE CONTRATACIÓN	INSTITUCIÓN O PAÍS ACREEDOR	SALDO INICIAL DEL PERIODO	SALDO FINAL DEL PERIODO
<b>DEUDA PÚBLICA</b>				
<b>Corto Plazo</b>				
<b>Deuda Interna</b>				
Instituciones de Crédito			0.00	0.00
Títulos y Valores			0.00	0.00
Arrendamientos Financieros			0.00	0.00
<b>Deuda Externa</b>				
Organismos Financieros Internacionales			0.00	0.00
Deuda Bilateral			0.00	0.00
Títulos y Valores			0.00	0.00
Arrendamientos Financieros			0.00	0.00
<i>Subtotal Corto Plazo</i>			0.00	0.00
<b>Largo Plazo</b>				
<b>Deuda Interna</b>				
Instituciones de Crédito			0.00	0.00
Títulos y Valores			0.00	0.00
Arrendamientos Financieros			0.00	0.00
<b>Deuda Externa</b>				
Organismos Financieros Internacionales			0.00	0.00
Deuda Bilateral			0.00	0.00
Títulos y Valores			0.00	0.00
Arrendamientos Financieros			0.00	0.00
<i>Subtotal Lago Plazo</i>			0.00	0.00
Otros Pasivos	M.N.	MEXICO	2,412,868.00	1,962,802.00
<b>Total Deuda y Otros Pasivos</b>			<b>2,412,868.00</b>	<b>1,962,802.00</b>

Bajo protesta de decir verdad declaramos que los Estados Financieros y sus Notas, son razonablemente correctos y son responsabilidad del emisor

  
 C.P. ALEJANDRO TORRES PRECIADO  
 DIRECTOR DE ADMINISTRACION Y FINANZAS

  
 ING. JUAN ANGEL CASTILLO TARAZON  
 DIRECTOR GENERAL

Instituto Sonorense de Educación para los Adultos  
Informe Analítico de la Deuda Pública y Otros Pasivos - LDF  
Del 01 de Enero al 31 de Diciembre de 2019

ETCA-I-09

(PESOS)

TRIMESTRE: CUARTO 2019

Denominación de la Deuda Pública y Otros Pasivos (c)	Saldo	Disposiciones del Período (e)	Amortizaciones del Período (f)	Revaluaciones, Reclasificaciones y Otros Ajustes (g)	Saldo Final del Período (h)	Pago de Intereses del Período (i)	Pago de Comisiones y demás costos asociados durante el Período (j)
	al 31 de diciembre de 2018(d)				h=d+e-f+g		
1. Deuda Pública (1=A+B)							
A. Corto Plazo (A=a1+a2+a3)							
a1) Instituciones de Crédito							
a2) Títulos y Valores							
a3) Arrendamientos Financieros							
B. Largo Plazo (B=b1+b2+b3)							
b1) Instituciones de Crédito							
b2) Títulos y Valores							
b3) Arrendamientos Financieros							
2. Otros Pasivos	2,412,868.00				1,962,802.00		
3. Total de la Deuda Pública y Otros Pasivos (3=1+2)	2,412,868.00				1,962,802.00		
4. Deuda Contingente 1 (Informativo)							
A. Deuda Contingente 1							
B. Deuda Contingente 2							
C. Deuda Contingente XX							
5. Valor de Instrumentos Bono Cupón Cero 2 (Informativo)							
A. Instrumento Bono Cupón Cero 1							
B. Instrumento Bono Cupón Cero 2							
C. Instrumento Bono Cupón Cero XX							

1 Se refiere a cualquier Financiamiento sin fuente o garantía de pago definida, que sea asumida de manera solidaria o subsidiaria por las Entidades Federativas con sus Municipios, organismos descentralizados y empresas de participación estatal mayoritaria y fideicomisos, locales o municipales, y por los Municipios con sus respectivos organismos descentralizados y empresas de participación municipal mayoritaria.

2 Se refiere al valor del Bono Cupón Cero que respalda el pago de los créditos asociados al mismo (Activo).

Obligaciones a Corto Plazo (k)	Monto Contratado (l)	Plazo Pactado (m)	Tasa de Interés (n)	Comisiones y Costos Relacionados (o)	Tasa Efectiva (p)
6. Obligaciones a Corto Plazo (Informativo)					
A. Crédito 1					
B. Crédito 2					
C. Crédito XX					

  
C.P. ALEJANDRO-TORRES PRECIADO  
DIRECTOR DE ADMINISTRACION Y FINANZAS

  
ING. JUAN ANGEL CASTILLO TARAZON  
DIRECTOR GENERAL


Sistema Estatal de Evaluación  
 Informe Analítico de Obligaciones Diferentes de Financiamientos – LDF  
 INSTITUTO SONORENSE DE EDUCACION PARA LOS ADULTOS  
 del 01 de Enero al 31 de Diciembre de 2019

ETCA-I-10


(PESOS)

TRIMESTRE: CUARTO 2019

Denominación de las Obligaciones Diferentes de Financiamiento (c)	Fecha del Contrato (d)	Fecha de inicio de operación del proyecto (e)	Fecha de vencimiento (f)	Monto de la inversión pactado (g)	Plazo pactado (h)	Monto promedio mensual del pago de la contraprestación (i)	Monto promedio mensual del pago de la contraprestación correspondiente al pago de inversión (j)	Monto pagado de la inversión al XX de XXXXXX de 2019 (k)	Monto pagado de la inversión actualizado al XX de XXXXXX de 2019 (l)	Saldo pendiente por pagar de la inversión al XX de XXXXXX de 2019 (m = g - l)	
A. Asociaciones Público Privadas (APP's) (A=a+b+c+d) a) APP 1 b) APP 2 c) APP 3 d) APP XX  B. Otros Instrumentos (B=a+b+c+d) a) Otro Instrumento 1 b) Otro Instrumento 2 c) Otro Instrumento 3 d) Otro Instrumento XX  C. Total de Obligaciones Diferentes de Financiamiento (C=A+B)											
	<b>NADA QUE INFORMAR EN ESTE APARTADO</b>										



C.P. ALEJANDRO TORRES PRECIADO  
 DIRECTOR DE ADMINISTRACION Y FINANZAS



ING. JUAN ANGEL CASTILLO TARAZON  
 DIRECTOR GENERAL

Instituto Sonorense de Educacion para los Adultos  
Informe sobre Pasivos Contingentes  
Al 31 de Diciembre de 2019

ETCA-I-11

TRIMESTRE: CUARTO 2019

A Corto Plazo

A Mediano Plazo

A Largo Plazo

Al 31 de Diciembre de 2019 el Instituto contaba con 62 procesos legales pendientes, los cuales se cuantifican en \$46,543,554.73.

Bajo protesta de decir verdad declaramos que los Estados Financieros y sus Notas, son razonablemente correctos y son responsabilidad del emisor



C.P. ALEJANDRO TORRES PRECIADO  
DIRECTOR DE ADMINISTRACION Y FINANZAS



ING. JUAN ANGEL CASTILLO TARAZON  
DIRECTOR GENERAL

Sistema Estatal de Evaluación  
Notas a los Estados Financieros  
INSTITUTO SONORENSE DE EDUCACION PARA LOS ADULTOS  
Al 31 de Diciembre de 2019  
(PESOS)

ETCA-I-12

TRIMESTRE: CUARTO 2019

NOTAS DE DESGLOSE:

I) ESTADO DE SITUACION FINANCIERA

1 ACTIVO

1.1 ACTIVO CIRCULANTE

1.1.1 Efectivo y Equivalentes

Al 31 de Diciembre del 2019 y al 31 de Diciembre del 2018 respectivamente, el efectivo y equivalentes se encontraba integrado de la siguiente manera:

CONCEPTO	2019	2018
<b>EFFECTIVO</b>	\$ -	\$ -
Fondo Fijo de Caja Ramo 33	\$ -	\$ -
Fondo Fijo de Caja Ingresos Propios	\$ -	\$ -
<b>BANCOS</b>	<b>\$ 5,548,462.00</b>	<b>\$ 5,836,887.00</b>
BBVA Bancomer 0161336150 (Cuenta Puente)	\$ 9,438.00	\$ 9,440.00
HSBC 4018540591 (Cuenta Puente)	\$ 44,084.00	\$ 44,085.00
HSBC 4018541094 Otros Ingresos	\$ 902,716.00	\$ 924,160.00
HSBC 4041999236 Ingresos Propios	\$ -	\$ 383,064.00
HSBC 4052368032 Recursos Estatales	\$ 2,851.00	\$ 2,834.00
Santander 92-000149265 Ingresos Propios	\$ 1,373,685.00	\$ 2,658,414.00
Santander 18-00008682 Recursos Estatales	\$ 494,076.00	\$ 362,643.00
Santander 18-000061255 Convenios Ramo 11 2018	\$ -	\$ 12,801.00
Santander 18-000060843 Faeta Ramo 33 2018	\$ -	\$ 1,439,446.00
Santander 18-000093559 Convenios Ramo 11 2019	\$ 4,263.00	\$ -
Santander 18-000093545 Faeta Ramo 33 2019	\$ 1,480,513.00	\$ -
Santander 18-000119527 Ingresos Propios	\$ 1,236,836.00	\$ -
<b>Total</b>	<b>\$ 5,548,462.00</b>	<b>\$ 5,836,887.00</b>

1.1.2 Derechos a Recibir Efectivos y Equivalentes

La integración de este rubro al 31 de Diciembre de 2019 y al 31 de Diciembre de 2018 respectivamente, se presenta a continuación:

CONCEPTO	2019	2018
Deudores Diversos por Cobrar a Corto Plazo	\$ 118,061.00	\$ 290,519.00
<b>Total</b>	<b>\$ 118,061.00</b>	<b>\$ 290,519.00</b>

El saldo de Deudores Diversos por Cobrar a Corto Plazo se integra de la siguiente manera:

CONCEPTO	2019
Patronato Pro Educacion de los Adultos	\$ 105,036.00
ISEA Otros Ingresos HSBC 4018541094	\$ 13,025.00
<b>Total</b>	<b>\$ 118,061.00</b>

#### 1.1.3 Derechos a Recibir Bienes o Servicios

Al 31 de Diciembre del 2019, esta cuenta tenia un saldo de \$0.00.

#### 1.1.4 Inventarios

Este Instituto no lleva registros contables en esta cuenta.

#### 1.1.5 Almacenes

Este Instituto no lleva registros contables en esta cuenta.

#### 1.1.6 Estimación por Perdidas o Deterioro de Activos Circulantes

Este Instituto no lleva registros contables en esta cuenta.

#### 1.1.9 Otros Activos Circulantes

La cantidad corresponde a depósitos entregados en garantía a arrendadores, por un total de \$68,960.00 y a la CFE por \$ 41,673.00, sumando un total de \$110,633.00.

### 1.2 ACTIVO NO CIRCULANTE

#### 1.2.1 Inversiones Financieras a Largo Plazo

Este Instituto no lleva registros contables en esta cuenta.

#### 1.2.2 Derechos a Recibir Efectivo o Equivalentes a Largo Plazo

Este Instituto no lleva registros contables en esta cuenta.

#### 1.2.3 Bienes Inmuebles, Infraestructura y Construcciones en Proceso

Este Instituto no lleva registros contables en esta cuenta.

#### 1.2.4. Bienes Muebles

Los Bienes Muebles de este Instituto se encuentran agrupados en los siguientes rubros al 31 de Diciembre de 2019.

CONCEPTO	2019
Muebles de Oficina y Estantería	\$ 2,028,107.00
Equipo de Computo	\$ 3,515,110.00
Otros Mobiliarios y Equipo de Administración	\$ 435,870.00
Mobiliario y Equipo Educativo y Recreativo	\$ 406,867.00
Equipo de Transporte	\$ 8,575,493.00
Maquinaria, Otros Equipos y Herramientas	\$ 1,355,190.00
<b>Total</b>	<b>\$ 16,316,637.00</b>

#### 1.2.5. Activos Intangibles

El Instituto tiene registros en el rubro de Software por \$378,485.00.

#### 1.2.6 Depreciación, Deterioro y Amortización Acumulada de Bienes

La depreciación se aplica al valor de adquisición y a la fecha que fue adquirido el bien. Se lleva a cabo de acuerdo a los parámetros de vida útil y los porcentajes de depreciación que marca el CONAC.

CONCEPTO	VIDA UTIL	TASA %
Muebles de Oficina y Estantería	10	10
Equipo de Computo	3	33.33
Otros Mobiliarios y Equipo de Administración	10	10
Mobiliario y Equipo Educativo y Recreativo	3	33.33
Equipo de Transporte	5	20
Maquinaria, otros Equipos y Herramientas	10	10

CONCEPTO	2019
Muebles de Oficina y Estantería	\$ 1,600,476.00
Equipo de Computo	\$ 3,515,110.00
Otros Mobiliarios y Equipo de Administración	\$ 427,997.00
Mobiliario y Equipo Educativo y Recreativo	\$ 416,298.00
Equipo de Transporte	\$ 8,484,966.00
Maquinaria, otros Equipos y Herramientas	\$ 1,205,439.00
<b>Total</b>	<b>\$ 15,650,286.00</b>

#### 1.2.7 Activos Diferidos

Este Instituto no lleva registros contables en esta cuenta.

#### 1.2.8. Estimación por Perdidas o Deterioro de Activos no Circulantes

Este Instituto no lleva registros contables en esta cuenta.

#### 1.2.9. Otros Activos no Circulantes

Este Instituto no lleva registros contables en esta cuenta.



## 2 PASIVO

### 2.1 PASIVO CIRCULANTE

#### 2.1.1 Cuentas por Pagar a Corto Plazo

Las cuentas por pagar del Instituto son a un plazo menor de 60 días, al 31 de Diciembre de 2019 y al 31 de Diciembre de 2018 se encuentran integradas de la siguiente manera:

CONCEPTO	2019	2018
Servicios Personales por Pagar a Corto Plazo (1)	\$ 499,676.00	\$ 472,713.00
Proveedores por Pagar a Corto Plazo Proapyc Asesores, S. C.	\$ 40,020.00	\$ -
Retenciones y Contribuciones por Pagar a Corto Plazo (2)	\$ 1,389,701.00	\$ 1,085,687.00
Otras Cuentas por Pagar a Corto Plazo (3)	\$ 33,405.00	\$ 854,468.00
<b>Total</b>	<b>\$ 1,962,802.00</b>	<b>\$ 2,412,868.00</b>

1) Los servicios personales por pagar a corto plazo al 31 de Diciembre se encuentran integrados de la siguiente manera:

CONCEPTO	2019
SAT	\$ 60,042.00
Fondo Vivienda del ISSSTE	\$ 198,259.00
SAR	\$ 241,375.00
ISSSTE	
<b>Total</b>	<b>\$ 499,676.00</b>

2) Las retenciones y contribuciones por pagar a corto plazo al 31 de Diciembre de 2019 se encuentran integrados de la siguiente manera:

CONCEPTO	2019
10% ISR Arrendamientos	\$ 28,543.00
10% ISR Honorarios	\$ 10,150.00
ISR Sueldos	\$ 951,095.00
ISR Asimilados	\$ 51,151.00
Pensión Alimenticia	\$ 5,051.00
Fondo de Administración de Justicia	\$ 1,067.00
Ahorro Solidario	\$ 11,132.00
Fondo de Ahorro (FAR)	\$ 1,875.00
METFILE Seguros de Vida Individual	\$ 22,206.00
Hidrogas de Agua Prieta	\$ 11,618.00
Eduardo Peralta Encinas	\$ 8,400.00
ISSSTE 6.125%	\$ 247,995.00
SNTEA Comité Seccional Sonora	\$ 39,067.00
Credito Educativo del Estado de Sonora	\$ 351.00
<b>Subtotal</b>	<b>\$ 1,389,701.00</b>

3) Las Otras Cuentas por pagar a corto plazo al 31 de Diciembre de 2019, se encuentran integradas de la siguiente manera:

<b>OTRAS CUENTAS POR PAGAR</b>	<b>2019</b>
Otros Ingresos	\$ 14,738.00
Subsidio Estatal	\$ 4,322.00
Ingresos Propios	\$ 14,242.00
Empleados	\$ 103.00
<b>Total</b>	<b>\$ 33,405.00</b>

**2.1.2. Documentos por Pagar a Corto Plazo**

Este Instituto no lleva registros contables en esta cuenta.

**2.1.3. Porción a Corto Plazo de la Deuda Publica a Largo Plazo**

Este Instituto no lleva registros contables en esta cuenta.

**2.1.4 Títulos y Valores a Corto Plazo**

Este Instituto no lleva registros contables en esta cuenta.

**2.1.5 Pasivos Diferidos a Corto Plazo**

Este Instituto no lleva registros contables en esta cuenta.

**2.1.6 Fondos y Bienes de Terceros en Garantía y/o Administración a Corto Plazo**

Este Instituto no lleva registros contables en esta cuenta.

**2.1.7 Provisiones a Corto Plazo**

Este Instituto no lleva registros contables en esta cuenta.

**2.1.9 Otros Pasivos a Corto Plazo**

Este Instituto no lleva registros contables en esta cuenta.

**2.1 PASIVO NO CIRCULANTE**

**2.2.1 Cuentas por Pagar a Largo Plazo**

Este Instituto no lleva registros contables en esta cuenta.

**2.2.2 Documentos por Pagar a Largo Plazo**

Este Instituto no lleva registros contables en esta cuenta.

### 2.2.3 Deuda Publica a Largo Plazo

Este Instituto no lleva registros contables en esta cuenta.

### 2.2.4 Pasivos Diferidos a Largo Plazo

Este Instituto no lleva registros contables en esta cuenta.

### 2.2.5 Fondos y Bienes de Terceros en Garantía y/o Administración a Largo Plazo

Este Instituto no lleva registros contables en esta cuenta.

### 2.2.6 Provisiones a Largo Plazo

Este Instituto no lleva registros contables en esta cuenta.

## 3 HACIENDA PUBLICA/PATRIMONIO

### 3.1 HACIENDA PUBLICA/PATRIMONIO CONTRIBUIDO

#### 3.1.1 Aportaciones

Este Instituto no lleva registros contables en esta cuenta.

#### 3.1.2 Donaciones de Capital

El saldo de esta cuenta al 31 de Diciembre del presente, corresponde al total de los bienes donados al Instituto durante los siguientes ejercicios:

EJERCICIO	2019
Ejercicio 2015	\$ 1,437,806.00
Ejercicio 2016	\$ 997,691.00
Ejercicio 2017	\$ 158,674.00
<b>Total</b>	<b>\$ 2,594,171.00</b>

#### 3.1.3 Actualización de la Hacienda Publica/Patrimonio

Este Instituto no lleva registros contables en esta cuenta.

### 3.2 HACIENDA PUBLICA/PATRIMONIO GENERADO

### 3.2.1 Resultado del Ejercicio (Ahorro/Desahorro)

El Resultado del Ejercicio al 31 de Diciembre del 2019 esta compuesto de la forma siguiente:

FUENTE DE FINANCIAMIENTO	2019
F A E T A Ramo 33	\$ -
Convenios Ramo 11	\$ -
Recursos Estatales	\$ -
Ingresos Propios	\$ -
Depreciación Acumulada del Ejercicio	-\$ 413,800.00
Adquisición de Activo no Circulante	
<b>Total</b>	<b>-\$ 413,800.00</b>

### 3.2.2 Resultado de Ejercicios Anteriores

Durante el segundo trimestre se realizo una devolucion a la TESOFE por la cantida de \$10,817.00, correspondiente al ejercicio 2012.

EJERCICIO	2019
Ejercicio 2010 y anteriores	\$ 407,748.00
Ejercicio 2011	\$ 227,683.00
Ejercicio 2012	\$ 399,777.00
Ejercicio 2013	\$ 462,388.00
Ejercicio 2014	\$ 2,028,612.00
Ejercicio 2015	\$ 612,330.00
Ejercicio 2016	-\$ 85,425.00
Ejercicio 2017	-\$ 929,686.00
Ejercicio 2018	-\$ 444,608.00
<b>Total</b>	<b>\$ 2,678,819.00</b>

### 3.2.3 Revaluos

Este Instituto no lleva registros contables en esta cuenta.

### 3.2.4 Reservas

Este Instituto no lleva registros contables en esta cuenta.

### 3.2.5 Rectificaciones de Resultados de Ejercicios Anteriores

Al 31 de Diciembre del 2019, este cuenta no tenia registro alguno.

II) **ESTADO DE ACTIVIDADES**

**4 INGRESOS Y OTROS BENEFICIOS**

**4.1. INGRESOS DE GESTION**

**4.1.1 Impuestos**

Este Instituto no percibe ingresos por este concepto.

**4.1.2 Cuotas y Aportaciones de Seguridad Social**

Este Instituto no percibe ingresos por este concepto.

**4.1.3 Contribuciones de Mejoras**

Este Instituto no percibe ingresos por este concepto.

**4.1.4 Derechos**

Este Instituto no percibe ingresos por este concepto.

**4.1.5 Productos de Tipo Corriente**

Este Instituto no percibe ingresos por este concepto.

**4.1.6 Aprovechamiento de Tipo Corriente**

Este Instituto no percibe ingresos por este concepto.

**4.1.7 Ingresos por Venta de Bienes y Servicios**

Para el Ejercicio 2019 se habia estimado la cantidad de \$16,705,329.00 como presupuesto autorizado, de la cual solo se logro recaudar \$12'845,051.00, por lo que se procedio a realizar una reduccion presupuestal por \$3'860,278.00. Durante el ejercicio 2018 se recaudo la cantidad de \$14'589,433.00

**4.1.9 Ingresos no Comprendidos en las Fracciones de la Ley de Ingresos Causados en Ejercicios Fiscales Anteriores Pendientes de Liquidación o Pago**

Este Instituto no percibe ingresos por este concepto.

## 4.2. PARTICIPACIONES, APORTACIONES, TRANSFERENCIAS, ASIGNACIONES, SUBSIDIOS Y OTRAS AYUDAS

### 4.2.1 Participaciones y Aportaciones

Al 31 de Diciembre de 2019 y 2018 respectivamente, la cantidad recaudada se compone como sigue:

INGRESOS	2019	2018
<b>Aportaciones</b>	<b>\$ 77,045,824.00</b>	<b>\$ 74,808,096.00</b>
Faeta Ramo 33	\$ 77,045,824.00	\$ 74,808,096.00
<b>Convenios Ramo 11</b>	<b>\$ 56,006,094.00</b>	<b>\$ 60,567,200.00</b>
Atención a la Demanda	\$ 44,263,214.00	48,065,692.00
Acreditación	\$ 5,852,460.00	6,364,443.00
Plazas Comunitarias	\$ 1,610,540.00	1,924,463.00
Formación	\$ 4,279,880.00	3,306,105.00
Coordinación de Zona	\$ -	0.00
Programa Especial de Certificación	\$ -	651,069.00
Programa Educación sin Fronteras	\$ -	255,428.00
<b>Total</b>	<b>\$ 133,051,918.00</b>	<b>\$ 135,375,296.00</b>

En el Presupuesto de Egresos del Ramo 33, el H. Congreso del Estado aprobo la cantidad de \$77'214,858.00, sin embargo, el Instituto Nacional para la Eeducacion de los Adultos, solo presupuesto la cantidad de \$75'396,099.00; por lo que durante el segundo trimestre se realizo una reduccion presupuestal por \$1'818,759.00 y por instrucciones del Ejecutivo se procedio a modificar el Presupuesto Estimado en cada uno de los reportes del informe Trimestral. Durante el tercer trimestre recibimos ampliaciones presupuestales para cubrir el pago de servicios personales por las siguientes cantidades: \$501,520.00 y \$334,346.98. Ademas, se registro una ampliacion presupuestal a la partida 21101, por \$13.52 de los rendimientos generados por la cuenta de FAETA.

En el presente trimestre, recibimos ampliaciones presupuestales en el mes de octubre por \$947.00 y \$631.72 para cubrir servicios personales y en el mes de diciembre \$812,266.26 para cubrir pago de retroactivo de prestaciones al personal (CODECA, Ayuda de despensa, de servicios y Prevision Social Multiple).

De los intereses generados por la cuenta bancaria, registramos una ampliacion a la partidada 31101 por \$17,204.00, dentro del rubro de Productos Financieros

El Presupuesto de Egresos de Convenios via ramo 11, incluye la cantidad de \$212,435.50 para el Programa Educacion sin Fronteras.

### 4.2.2 Transferencias, Asignaciones, Subsidios y Otras Ayudas

Al 31 de Diciembre de 2019 y 2018 respectivamente, la cantidad recaudada se compone como sigue:

INGRESOS	2019	2018
<b>Transferencias Internas y Asignaciones al Sector Publico</b>	<b>\$ 15,026,727.00</b>	<b>\$ 17,443,396.00</b>
Transferencias Estatales	\$ 15,026,727.00	\$ 17,443,396.00

Para el Ejercicio 2019 se habia programado la cantidad de \$16'476,730.00 como presupuesto autorizado, de la cual solo recibimos \$15'026,727.00, por lo que se procedio a realizar una reduccion presupuestal por \$1'450,003.00.

Durante el ejercicio 2018 se recaudo la cantidad de \$17'443,396.00

#### 4.3. Otros Ingresos y Beneficios

##### 4.3.1 Ingresos Financieros

Este Instituto no percibe ingresos por este concepto.

##### 4.3.2 Incremento por Variación de Inventarios

Este Instituto no percibe ingresos por este concepto.

##### 4.3.3 Disminución del Exceso de Estimaciones por Perdida o Deterioro u Obsolescencia

Este Instituto no percibe ingresos por este concepto.

##### 4.3.4 Disminución del Exceso de Provisiones

Este Instituto no percibe ingresos por este concepto.

##### 4.3.9 Otros Ingresos y Beneficios Varios

Este Instituto no percibe ingresos por este concepto.

### 5 GASTOS Y OTRAS PERDIDAS

#### 5.1. GASTOS DE FUNCIONAMIENTO

##### 5.1.1 Servicios Personales

Al 31 de Diciembre de 2019 y 2018 respectivamente, los gastos por este concepto son los siguientes:

<b>Servicios Personales</b>	<b>2019</b>	<b>2018</b>
Remuneraciones al Personal de Carácter Permanente	\$ 27,718,953.00	26,903,624.00
Remuneraciones al Personal de Carácter Transitorio	\$ 5,873,991.00	6,456,806.00
Remuneraciones Adicionales y Especiales	\$ 8,245,759.00	8,812,976.00
Seguridad Social	\$ 4,971,853.00	4,751,589.00
Otras Prestaciones Sociales y Económicas	\$ 21,754,106.00	20,529,442.00
<b>Total</b>	<b>\$ 68,564,662.00</b>	<b>\$ 67,454,437.00</b>

##### 5.1.2 Materiales y Suministros

Al 31 de Diciembre de 2019 y 2018 respectivamente, los gastos por este concepto son los siguientes:

<b>Materiales y Suministros</b>	<b>2019</b>	<b>2018</b>
Materiales de Administración, Emisión de Documentos	\$ 5,664,576.00	3,392,282.00
Alimentos y Utensilios	\$ 127,112.00	139,651.00
Materiales y Artículos de Construcción y Reparación	\$ 82,561.00	0.00
Combustibles, Lubricantes y Aditivos	\$ 2,794,533.00	2,754,668.00
Vestuario, Blancos, Prendas de Protección y Artículos	\$ 3,293.00	2,006.00
Herramientas, Refacciones y Accesorios Menores	\$ 492,187.00	343,438.00
<b>Total</b>	<b>\$ 9,164,262.00</b>	<b>\$ 6,632,045.00</b>

### 5.1.3 Servicios Generales

Al 31 de Diciembre de 2019 y 2018 respectivamente, los gastos por este concepto son los siguientes:

<b>Servicios Generales</b>	<b>2019</b>	<b>2018</b>
Servicios Básicos	\$ 1,852,013.00	2,302,611.00
Servicios de Arrendamiento	\$ 5,442,251.00	6,181,807.00
Servicios Profesionales, Científicos y Técnicos	\$ 1,407,523.00	1,472,251.00
Servicios Financieros, Bancarios y Comerciales	\$ 1,490,346.00	1,512,750.00
Servicios de Instalación, Reparación y Mantenimiento	\$ 2,471,418.00	3,505,976.00
Servicios de Comunicación Social y Publicidad	\$ 582,479.00	256,014.00
Servicio de Traslado y Viáticos	\$ 2,697,812.00	2,331,015.00
Servicios Oficiales	\$ 344,872.00	1,606,187.00
Otros Servicios Generales	\$ -	\$ -
<b>Total</b>	<b>\$ 16,288,714.00</b>	<b>\$ 19,168,611.00</b>

## 5.2 TRANSFERENCIAS, ASIGNACIONES, SUBSIDIOS Y OTRAS AYUDAS

### 5.2.1 Transferencias Internas y Asignaciones al Sector Público

Este instituto no ejerce gastos por este concepto.

### 5.2.2 Transferencias al Resto del Sector Público

Este instituto no ejerce gastos por este concepto.

### 5.2.3 Subsidios y Subvenciones

Este instituto no ejerce gastos por este concepto.

### 5.2.4 Ayudas Sociales

Al 31 de Diciembre de 2018 se ejercieron por este concepto \$74'148,782.00 y al 31 de Diciembre de 2019 se han ejercido por este concepto \$66'923,262.00

### 5.2.5 Pensiones y Jubilaciones

Este instituto no ejerce gastos por este concepto.



#### **5.2.6 Transferencias a Fideicomisos, Mandatos y Contratos Análogos**

Este instituto no ejerce gastos por este concepto.

#### **5.2.7 Transferencias a la Seguridad Social**

Este instituto no ejerce gastos por este concepto.

#### **5.2.8 Donativos**

Este instituto no ejerce gastos por este concepto.

#### **5.2.9 Transferencias al Exterior**

Este instituto no ejerce gastos por este concepto.

### **5.3 PARTICIPACIONES Y APORTACIONES**

#### **5.3.1 Participaciones**

Este instituto no ejerce gastos por este concepto.

#### **5.3.2 Aportaciones**

Este instituto no ejerce gastos por este concepto.

#### **5.3.3 Convenios**

Este instituto no ejerce gastos por este concepto.

### **5.4 INTERESES, COMISIONES Y OTROS GASTOS DE LA DEUDA PUBLICA**

#### **5.4.1 Intereses de la Deuda Publica**

Este instituto no ejerce gastos por este concepto.

#### **5.4.2 Comisiones de la Deuda Publica**

Este instituto no ejerce gastos por este concepto.

#### **5.4.3 Gastos de la Deuda Publica**

Este instituto no ejerce gastos por este concepto.

#### **5.4.4 Costo por Coberturas**

Este instituto no ejerce gastos por este concepto.

#### **5.4.5 Apoyos Financieros**

Este instituto no ejerce gastos por este concepto.

## 5.5 OTROS GASTOS Y PERDIDAS EXTRAORDINARIAS

### 5.5.1 Estimaciones, Depreciaciones, Deterioros, Obsolescencia y Amortizaciones

Al 31 de Diciembre del 2019 y 2018, respectivamente, los registros son los siguientes:

<b>Estimaciones, Depreciaciones, Deterioros, etc.</b>	<b>2019</b>	<b>2018</b>
Depreciación de Bienes Muebles	\$ 413,800.00	\$ 448,958.00
<b>Total</b>	<b>\$ 413,800.00</b>	<b>\$ 448,958.00</b>

### 5.5.2 Provisiones

Este instituto no ejerce gastos por este concepto.

### 5.5.3 Disminución de Inventarios

Este instituto no ejerce gastos por este concepto.

### 5.5.4 Aumento por Insuficiencia de Estimaciones por Perdida o Deterioro u Obsolescencia

Este instituto no ejerce gastos por este concepto.

### 5.5.5 Aumento por Insuficiencia de Provisiones

Este instituto no ejerce gastos por este concepto.

### 5.5.9 Otros Gastos

Este instituto no ejerce gastos por este concepto.

## 5.6 INVERSION PUBLICA

### 5.6.1 Inversión Publica no Capitalizable

Este instituto no ejerce gastos por este concepto.

### III ESTADO DE FLUJO DE EFECTIVO

#### 1 Saldo Inicial de Efectivo y Equivalentes

CONCEPTO	2019	2018
<b>EFECTIVO</b>	\$ -	\$ -
Fondo Fijo de Caja Ramo 33	\$ -	\$ -
Fondo Fijo de Caja Ingresos Propios	\$ -	\$ -
<b>BANCOS</b>	<b>\$ 5,836,887.00</b>	<b>5,213,355.00</b>
BBVA Bancomer 0161336150 (Cuenta Puente)	\$ 9,440.00	\$ 9,469.00
HSBC 4018540591 (Cuenta Puente)	\$ 44,085.00	\$ 13,735.00
HSBC 4018541094 Otros Ingresos	\$ 924,160.00	\$ 906,698.00
HSBC 4041999236 Ingresos Propios	\$ 383,064.00	\$ 204,908.00
HSBC 4052368032 Recursos Estatales	\$ 2,834.00	\$ 273,491.00
HSBC 4059855718 Faeta Ramo 33 2017	\$ -	\$ 1,298,771.00
HSBC 4027431477 Convenios Ramo 11	\$ -	\$ 46,490.00
Santander 92-000149265 Ingresos Propios	\$ 2,658,414.00	\$ 2,459,793.00
Santander 18-00008682 Recursos Estatales	\$ 362,643.00	\$ -
Santander 18-000061255 Convenios Ramo 11 2018	\$ 12,801.00	\$ -
Santander 18-000060843 Faeta Ramo 33 2018	\$ 1,439,446.00	\$ -
Santander 18-000093559 Convenios Ramo 11 2019		\$ -
Santander 18-000093545 Faeta Ramo 33 2019	\$ -	\$ -
<b>Total</b>	<b>\$ 5,836,887.00</b>	<b>\$ 5,213,355.00</b>

#### 2 Saldo Final de Efectivo y Equivalentes

CONCEPTO	2019	2018
<b>EFECTIVO</b>	\$ -	\$ -
Fondo Fijo de Caja Ramo 33	\$ -	\$ -
Fondo Fijo de Caja Ingresos Propios	\$ -	\$ -
<b>BANCOS</b>	<b>\$ 5,548,462.00</b>	<b>\$ 5,836,887.00</b>
BBVA Bancomer 0161336150 (Cuenta Puente)	\$ 9,439.00	\$ 9,440.00
HSBC 4018540591 (Cuenta Puente)	\$ 44,085.00	\$ 44,085.00
HSBC 4018541094 Otros Ingresos	\$ 902,716.00	\$ 924,160.00
HSBC 4041999236 Ingresos Propios	\$ -	\$ 383,064.00
HSBC 4052368032 Recursos Estatales	\$ 2,851.00	\$ 2,834.00
HSBC 4027431477 Convenios Ramo 11 2017		\$ -
Santander 92-000149265 Ingresos Propios	\$ 1,373,685.00	\$ 2,658,414.00
Santander 18-00008682 Recursos Estatales	\$ 494,076.00	\$ 362,643.00
Santander 18-000061255 Convenios Ramo 11 2018		\$ 12,801.00
Santander 18-000060843 Faeta Ramo 33 2018		\$ 1,439,446.00
Santander 18-000093559 Convenios Ramo 11 2019	\$ 4,263.00	\$ -
Santander 18-000093545 Faeta Ramo 33 2019	\$ 1,480,510.00	\$ -
Santander 18-000119527 Ingresos Propios	\$ 1,236,837.00	\$ -
<b>Total</b>	<b>\$ 5,548,462.00</b>	<b>\$ 5,836,887.00</b>

### 3 Adquisición de Bienes Muebles

Durante el presente ejercicio no se han efectuado adquisiciones de bienes muebles.

### 4 Conciliación de los Flujos de Efectivos Netos de las Actividades de Operación y la Cuenta de Ahorro/Desahorro antes de Rubros Extraordinarios

CONCEPTO	2019	2018
<b>Ahorro/Desahorro antes de Rubros Extraordinarios</b>	\$ -	\$ 4,350.00
Movimientos de partidas (o rubros) que no afectan el efectivo:		
Depreciación	\$ 413,800.00	\$ 448,958.00
Amortización	\$ -	\$ -
Incremento en las provisiones	\$ -	\$ -
Incremento en inversiones producto por revaluación	\$ -	\$ -
Ganancia/Perdida en venta de propiedad, planta y equipo	\$ -	\$ -
Incremento en cuentas por cobrar	\$ -	\$ -
Partidas extraordinarias	\$ -	\$ -
<b>Resultado del Ejercicio (Ahorro/Desahorro)</b>	<b>-413,800.00</b>	<b>-444,608.00</b>