


Concepto (c)	Egresos					Subejercicio (e)
	Aprobado (d)	Ampliaciones/ (Reducciones)	Modificado	Devengado	Pagado	
c6) Comunicaciones	-	-	-	-	-	-
c7) Turismo	-	-	-	-	-	-
c8) Ciencia, Tecnología e Innovación	-	-	-	-	-	-
c9) Otras Industrias y Otros Asuntos Económicos	-	-	-	-	-	-
D. Otras No Clasificadas en Funciones Anteriores (D=d1+d2+d3+d4)	-	-	-	-	-	-
d1) Transacciones de la Deuda Publica / Costo Financiero de la Deuda	-	-	-	-	-	-
d2) Transferencias, Participaciones y Aportaciones Entre Diferentes Niveles y Ordenes de Gobierno	-	-	-	-	-	-
d3) Saneamiento del Sistema Financiero	-	-	-	-	-	-
d4) Adeudos de Ejercicios Fiscales Anteriores	-	-	-	-	-	-
II. Gasto Etiquetado (II=A+B+C+D)	77,214,858.00	55,837,060.00	133,051,918.00	133,051,918.00	131,561,252.00	-
A. Gobierno (A=a1+a2+a3+a4+a5+a6+a7+a8)	-	-	-	-	-	-
a1) Legislación	-	-	-	-	-	-
a2) Justicia	-	-	-	-	-	-
a3) Coordinación de la Política de Gobierno	-	-	-	-	-	-
a4) Relaciones Exteriores	-	-	-	-	-	-
a5) Asuntos Financieros y Hacendarios	-	-	-	-	-	-
a6) Seguridad Nacional	-	-	-	-	-	-
a7) Asuntos de Orden Público y de Seguridad Interior	-	-	-	-	-	-
a8) Otros Servicios Generales	-	-	-	-	-	-
B. Desarrollo Social (B=b1+b2+b3+b4+b5+b6+b7)	77,214,858.00	55,837,060.00	133,051,918.00	133,051,918.00	131,561,252.00	-
b1) Protección Ambiental	-	-	-	-	-	-
b2) Vivienda y Servicios a la Comunidad	-	-	-	-	-	-
b3) Salud	-	-	-	-	-	-
b4) Recreación, Cultura y Otras Manifestaciones Sociales	-	-	-	-	-	-
b5) Educación	77,214,858.00	55,837,060.00	133,051,918.00	133,051,918.00	131,561,252.00	-
b6) Protección Social	-	-	-	-	-	-
b7) Otros Asuntos Sociales	-	-	-	-	-	-
C. Desarrollo Económico (C=c1+c2+c3+c4+c5+c6+c7+c8+c9)	-	-	-	-	-	-

Concepto (c)	Egresos					Subejercicio (e)
	Aprobado (d)	Ampliaciones/ (Reducciones)	Modificado	Devengado	Pagado	
c1) Asuntos Económicos, Comerciales y Laborales en General	-	-	-	-	-	-
c2) Agropecuaria, Silvicultura, Pesca y Caza	-	-	-	-	-	-
c3) Combustibles y Energía	-	-	-	-	-	-
c4) Minería, Manufacturas y Construcción	-	-	-	-	-	-
c5) Transporte	-	-	-	-	-	-
c6) Comunicaciones	-	-	-	-	-	-
c7) Turismo	-	-	-	-	-	-
c8) Ciencia, Tecnología e Innovación	-	-	-	-	-	-
c9) Otras Industrias y Otros Asuntos Económicos	-	-	-	-	-	-
D. Otras No Clasificadas en Funciones Anteriores (D=d1+d2+d3+d4)	-	-	-	-	-	-
d1) Transacciones de la Deuda Publica / Costo Financiero de la Deuda	-	-	-	-	-	-
d2) Transferencias, Participaciones y Aportaciones Entre Diferentes Niveles y Ordenes de Gobierno	-	-	-	-	-	-
d3) Saneamiento del Sistema Financiero	-	-	-	-	-	-
d4) Adeudos de Ejercicios Fiscales Anteriores	-	-	-	-	-	-
III. Total de Egresos (III = I + II)	110,396,917.00	50,543,983.00	160,940,900.00	160,940,900.00	159,051,525.00	-


C.P. ALEJANDRO TORRES PRECIADO
DIRECTOR DE ADMINISTRACION Y FINANZAS


ING. JUAN ANGEL CASTILLO TARAZON
DIRECTOR GENERAL

Instituto Sonorense de Educación para los Adultos
Estado Analítico del Ejercicio Presupuesto de Egresos
Por Partida del Gasto
Del 01 de Enero al 31 de Diciembre de 2019

ETCA-II-13

TRIMESTRE: **CUARTO 2019**

Ejercicio del Presupuesto por Partida / Descripción		Egresos Aprobado Anual	Ampliaciones/ (Reducciones)	Egresos Modificado Anual	Egresos Devengado Acumulado	Egresos Pagado Acumulado	Subejercicio	% Avance Anual
		(1)	(2)	(3=1+2)	(4)	(5)	(6 = 3 - 4)	(7= 4/3)
1000	Servicios personales	69,966,021	-1,401,359	68,564,662	68,564,662	66,713,980	0	100%
1100	Remuneraciones al personal de carácter permanente	26,994,467	724,486	27,718,953	27,718,953	26,558,723	0	100%
113	Sueldo base al personal permanente	26,994,467	724,486	27,718,953	27,718,953	26,558,723	0	100%
11301	Sueldos	26,994,467	724,486	27,718,953	27,718,953	26,558,723	0	100%
1200	Remuneraciones al personal de carácter transitorio	6,201,378	-327,387	5,873,991	5,873,991	5,822,840	0	100%
121	Honorarios asimilables a salarios	6,201,378	-327,387	5,873,991	5,873,991	5,822,840	0	100%
12101	Honorarios	6,201,378	-327,387	5,873,991	5,873,991	5,822,840	0	100%
1300	Remuneraciones adicionales y especiales	9,777,214	-1,531,455	8,245,759	8,245,759	8,146,857	0	100%
131	Primas por años de servicios efectivos prestados	393,955	113,143	507,098	507,098	507,098	0	100%
13101	Primas y acreditaciones por años de servicio efectivos	393,955	113,143	507,098	507,098	507,098	0	100%
132	Primas de vacaciones, dominical y gratificación de fin de año	5,489,770	-1,309,759	4,180,011	4,180,011	4,081,109	0	100%
13201	Prima vacacional	1,341,210	-251,240	1,089,970	1,089,970	1,089,970	0	100%
13202	Gratificación por fin de año	3,390,623	-1,296,853	2,093,770	2,093,770	2,033,728	0	100%
13203	Compensación por ajuste de calendario	388,010	227,530	615,540	615,540	576,680	0	100%
13204	Compensación por bono navideño	369,927	10,804	380,731	380,731	380,731	0	100%
134	Compensaciones	3,893,489	-334,839	3,558,650	3,558,650	3,558,650	0	100%
13403	Estímulos al personal de confianza	3,893,489	-334,839	3,558,650	3,558,650	3,558,650	0	100%
1400	Seguridad Social	4,752,658	219,195	4,971,853	4,971,853	4,521,089	0	100%
141	Aportaciones de Seguridad Social	2,847,495	114,295	2,961,790	2,961,790	2,841,104	0	100%
14101	Cuotas por Servicio Médico	2,159,719	86,688	2,246,407	2,246,407	2,246,407	0	100%
14106	Otras Prestaciones de Seguridad Social	687,776	27,607	715,383	715,383	594,697	0	100%
142	Aportaciones a Fondos de Vivienda	1,082,935	43,649	1,126,584	1,126,584	928,325	0	100%
14201	Cuotas al Fondo de Vivienda	1,082,935	43,649	1,126,584	1,126,584	928,325	0	100%
143	Aportaciones al Sistema para el Retiro	433,246	17,391	450,637	450,637	318,818	0	100%
14301	Cuotas al Fondo de Vivienda	433,246	17,391	450,637	450,637	318,818	0	100%
144	Aportaciones para Seguros	388,982	43,860	432,842	432,842	432,842	0	100%
14401	Seguros por Defunción Familiar	294,953	45,808	340,761	340,761	340,761	0	100%
14402	Seguro de Retiro Estatal	94,029	-1,948	92,081	92,081	92,081	0	100%
1500	Otras Prestaciones Sociales y Económicas	22,240,304	-486,198	21,754,106	21,754,106	21,664,471	0	100%
154	Prestaciones Contractuales	12,070,142	956,703	13,026,845	13,026,845	13,026,845	0	100%
15401	Previsión Social Múltiple	1,406,049	150,704	1,556,753	1,556,753	1,556,753	0	100%
15404	Días económicos y de Descanso obligatorios no disfrutados	372,275	0	372,275	372,275	372,275	0	100%


Ejercicio del Presupuesto por Partida / Descripción		Egresos Aprobado Anual	Ampliaciones/ (Reducciones)	Egresos Modificado Anual	Egresos Devengado Acumulado	Egresos Pagado Acumulado	Subejercicio	% Avance Anual
		(1)	(2)	(3=1+2)	(4)	(5)	(6 = 3 - 4)	(7= 4/3)
15409	Bono para Despensa	2,020,991	257,162	2,278,153	2,278,153	2,278,153	0	100%
15410	Apoyo para Canastilla de Maternidad	1,600	-1,600	0	0	0	0	
15411	Pago por concepto de servicios curriculares	2,744,508	52,397	2,796,905	2,796,905	2,796,905	0	100%
15413	Ayuda para Guardería a Madres Trabajadoras	202,826	92,222	295,048	295,048	295,048	0	100%
15416	Apoyo para Utiles Escolares	49,700	-1,400	48,300	48,300	48,300	0	100%
15417	Apoyo para Desarrollo y Capacitacion	3,861,563	251,087	4,112,650	4,112,650	4,112,650	0	100%
15419	Ayuda para Servicios de Transporte	1,355,942	160,300	1,516,242	1,516,242	1,516,242	0	100%
15421	Bono de Dia de las Madres	54,688	-4,169	50,519	50,519	50,519	0	100%
159	Otras Prestaciones Sociales y Economicas	10,170,162	-1,442,901	8,727,261	8,727,261	8,637,626	0	100%
15901	Otras Prestaciones Sociales y Economicas	10,170,162	-1,442,901	8,727,261	8,727,261	8,637,626	0	100%
2000	Materiales y Suministros	9,907,013	-742,751	9,164,262	9,164,262	9,164,262	0	100%
2100	Materiales de Administracion, Emision de Documentos y	6,269,013	-604,437	5,664,576	5,664,576	5,664,576	0	100%
211	Materiales, Utiles y Equipos menores de oficina	2,036,201	64,777	2,100,978	2,100,978	2,100,978	0	100%
21101	Materiales, Utiles y Equipos menores de oficina	2,036,201	64,777	2,100,978	2,100,978	2,100,978	0	100%
212	Materiales y Utiles de Impresión y reproduccion	1,268,312	-371,721	896,591	896,591	896,591	0	100%
21201	Materiales y Utiles de Impresión y reproduccion	1,268,312	-371,721	896,591	896,591	896,591	0	100%
214	Materiales, Utiles y Equipos menores de Tecnologias de la	460,000	-260,970	199,030	199,030	199,030	0	100%
21401	Materiales y Utiles para el Procesamiento de Equipos y	460,000	-260,970	199,030	199,030	199,030	0	100%
215	Material Impreso e Informacion Digital	80,000	-41,328	38,672	38,672	38,672	0	100%
21501	Material para Informacion	80,000	-41,328	38,672	38,672	38,672	0	100%
216	Material de Limpieza	1,520,000	114,562	1,634,562	1,634,562	1,634,562	0	100%
21601	Material de Limpieza	1,520,000	114,562	1,634,562	1,634,562	1,634,562	0	100%
217	Materiales y Utiles de Enseñanza	770,000	-116,439	653,561	653,561	653,561	0	100%
21701	Materiales Educativos	770,000	-116,439	653,561	653,561	653,561	0	100%
218	Materiales para el Registro e identificacion de bienes y	134,500	6,682	141,182	141,182	141,182	0	100%
21801	Placas, Engomados, Calcomanias y Hologramas	134,500	6,682	141,182	141,182	141,182	0	100%
2200	Alimentos y Utensilios	200,000	-72,888	127,112	127,112	127,112	0	100%
221	Productos Alimenticios para Personas	200,000	-72,888	127,112	127,112	127,112	0	100%
22101	Productos Alimenticios para el Personal de las instalaciones	200,000	-72,888	127,112	127,112	127,112	0	100%
2400	Materiales y Articulos de Construccion y Reparacion	0	82,561	82,561	82,561	82,561	0	100%
248	Materiales Complementarios	0	82,561	82,561	82,561	82,561	0	100%
24801	Materiales Complementarios	0	82,561	82,561	82,561	82,561	0	100%
2600	Combustibles, Lubricantes y Aditivos	2,850,000	-55,467	2,794,533	2,794,533	2,794,533	0	100%
261	Combustibles, Lubricantes y Aditivos	2,850,000	-55,467	2,794,533	2,794,533	2,794,533	0	100%
26101	Combustibles	2,850,000	-55,467	2,794,533	2,794,533	2,794,533	0	100%
2700	Vestuario, Blancos, Prendas de Proteccion y Articulos	33,000	-29,707	3,293	3,293	3,293	0	100%
271	Vestuario y Uniformes	33,000	-29,707	3,293	3,293	3,293	0	100%
27101	Vestuario y Uniformes	33,000	-29,707	3,293	3,293	3,293	0	100%

Ejercicio del Presupuesto por Partida / Descripción		Egresos Aprobado Anual	Ampliaciones/ (Reducciones)	Egresos Modificado Anual	Egresos Devengado Acumulado	Egresos Pagado Acumulado	Subejercicio	% Avance Anual
		(1)	(2)	(3=1+2)	(4)	(5)	(6 = 3 - 4)	(7= 4/3)
2900	Herramientas, Refacciones y Accesorios Menores	555,000	-62,813	492,187	492,187	492,187	0	100%
294	Refacciones y Accesorios menores de equipo de Computo y	375,000	-63,324	311,676	311,676	311,676	0	100%
29401	Refacciones y Accesorios menores de equipo de Computo y	375,000	-63,324	311,676	311,676	311,676	0	100%
296	Refacciones y Accesorios menores de equipo de Transporte	180,000	511	180,511	180,511	180,511	0	100%
29601	Refacciones y Accesorios menores de equipo de Transporte	180,000	511	180,511	180,511	180,511	0	100%
3000	Servicios Generales	18,175,828	-1,887,114	16,288,714	16,288,714	16,250,021	0	100%
3100	Servicios Basicos	2,170,000	-317,987	1,852,013	1,852,013	1,852,013	0	100%
311	Energia Electrica	1,370,000	-373,406	996,594	996,594	996,594	0	100%
31101	Energia Electrica	1,370,000	-373,406	996,594	996,594	996,594	0	100%
313	Agua	190,000	-16,770	173,230	173,230	173,230	0	100%
31301	Agua	190,000	-16,770	173,230	173,230	173,230	0	100%
314	Telefonia Tradicional	570,000	47,996	617,996	617,996	617,996	0	100%
31401	Telefonia Tradicional	570,000	47,996	617,996	617,996	617,996	0	100%
317	Servicios de Acceso de Internet, redes y procesamientos de	40,000	24,193	64,193	64,193	64,193	0	100%
31701	Servicios de Acceso de Internet, redes y procesamientos de	40,000	24,193	64,193	64,193	64,193	0	100%
3200	Servicio de Arrendamiento	6,236,659	-794,408	5,442,251	5,442,251	5,413,708	0	100%
322	Arrendamiento de Edificios	4,806,659	-23,036	4,783,623	4,783,623	4,755,080	0	100%
32201	Arrendamiento de Edificios	4,806,659	-23,036	4,783,623	4,783,623	4,755,080	0	100%
323	Arrendamiento de Mobiliario y Equipo de Administracion,	1,400,000	-741,372	658,628	658,628	658,628	0	100%
32301	Arrendamiento de Muebles, Maquinaria y Equipo	1,400,000	-741,372	658,628	658,628	658,628	0	100%
325	Arrendamiento de Equipo de Transporte	30,000	-30,000	0	0	0	0	0%
32501	Arrendamiento de Equipo de Transporte Terrestre	30,000	-30,000	0	0	0	0	0%
3300	Servicios Profesionales, Cientificos, Tecnicos y Otros	2,099,225	-691,702	1,407,523	1,407,523	1,397,373	0	100%
331	Servicios Legales, de contabilidad, auditoria y relacionados	1,518,840	-474,548	1,044,292	1,044,292	1,034,142	0	100%
33101	Servicios Legales, de contabilidad, auditoria y relacionados	1,518,840	-474,548	1,044,292	1,044,292	1,034,142	0	100%
336	Servicios de Apoyo Administrativo, traduccion, fotocopiado e	200,000	-159,922	40,078	40,078	40,078	0	100%
33603	Impresiones y Publicaciones Oficiales	200,000	-159,922	40,078	40,078	40,078	0	100%
338	Servicios de Vigilancia	380,385	-57,232	323,153	323,153	323,153	0	100%
33801	Servicios de Vigilancia	380,385	-57,232	323,153	323,153	323,153	0	100%
3400	Servicios Financieros, Bancarios y Comerciales	1,886,100	-395,754	1,490,346	1,490,346	1,490,346	0	100%
341	Servicios Financieros y Bancarios	186,100	36,559	222,659	222,659	222,659	0	100%
34101	Servicios Financieros y Bancarios	186,100	36,559	222,659	222,659	222,659	0	100%
345	Seguros de Bienes Patrimoniales	1,150,000	-459,711	690,289	690,289	690,289	0	100%
34501	Seguros de Bienes Patrimoniales	1,150,000	-459,711	690,289	690,289	690,289	0	100%
347	Fletes y Maniobras	550,000	27,398	577,398	577,398	577,398	0	100%
34701	Fletes y Maniobras	550,000	27,398	577,398	577,398	577,398	0	100%
3500	Servicios de Instalacion, Reparacion, Mantenimiento y	2,668,000	-196,582	2,471,418	2,471,418	2,471,418	0	100%
351	Conservacion y Mantenimiento menor de inmuebles	900,000	-193,362	706,638	706,638	706,638	0	100%

Ejercicio del Presupuesto por Partida / Descripción		Egresos Aprobado Anual	Ampliaciones/ (Reducciones)	Egresos Modificado Anual	Egresos Devengado Acumulado	Egresos Pagado Acumulado	Subejercicio	% Avance Anual
		(1)	(2)	(3=1+2)	(4)	(5)	(6 = 3 - 4)	(7= 4/3)
35101	Mantenimiento y Conservacion de Inmuebles	900,000	-193,362	706,638	706,638	706,638	0	100%
352	Instalacion, reparacion y mantenimiento de mobiliario y	10,000	34,370	44,370	44,370	44,370	0	100%
35201	Mantenimiento y Conservacion de Mobiliario y Equipo	10,000	34,370	44,370	44,370	44,370	0	100%
353	Instalacion, reparacion y mantenimiento de equipo de	150,000	-92,246	57,754	57,754	57,754	0	100%
35301	Instalaciones	0	55,622	55,622	55,622	55,622	0	100%
35302	Mantenimiento y Conservacion de Bienes Informaticos	150,000	-147,868	2,132	2,132	2,132	0	100%
355	Reparacion y mantenimiento de equipo de Transporte	1,200,000	85,059	1,285,059	1,285,059	1,285,059	0	100%
35501	Mantenimiento y Conservacion de Equipo de Transporte	1,200,000	85,059	1,285,059	1,285,059	1,285,059	0	100%
357	Instalacion, reparacion y mantenimiento de maquinaria,	315,000	-34,760	280,240	280,240	280,240	0	100%
35701	Mantenimiento y Conservacion de Maquinaria y Equipo	315,000	-34,760	280,240	280,240	280,240	0	100%
359	Servicios de Jardinería y fumigación	93,000	4,357	97,357	97,357	97,357	0	100%
35901	Servicios de Jardinería y fumigación	93,000	4,357	97,357	97,357	97,357	0	100%
3600	Servicios de Comunicación Social y Publicidad	310,000	272,479	582,479	582,479	582,479	0	100%
362	Difusion por radio, Television y Otros Medios de Mensajes	310,000	272,479	582,479	582,479	582,479	0	100%
36201	Difusion por radio, television y otros medios de mensajes	310,000	272,479	582,479	582,479	582,479	0	100%
3700	Servicios de Traslado y Viáticos	2,381,620	316,192	2,697,812	2,697,812	2,697,812	0	100%
371	Pasajes Aéreos	330,000	23,965	353,965	353,965	353,965	0	100%
37101	Pasajes Aéreos	330,000	23,965	353,965	353,965	353,965	0	100%
372	Pasajes Terrestres	45,500	12,142	57,642	57,642	57,642	0	100%
37201	Pasajes Terrestres	45,500	12,142	57,642	57,642	57,642	0	100%
375	Viáticos en el País	1,957,920	309,033	2,266,953	2,266,953	2,266,953	0	100%
37501	Viáticos en el País	1,855,420	305,519	2,160,939	2,160,939	2,160,939	0	100%
37502	Gastos de caminio	102,500	3,514	106,014	106,014	106,014	0	100%
379	Otros Servicios de Traslado y Hospedaje	48,200	-28,948	19,252	19,252	19,252	0	100%
37901	Cuotas	48,200	-28,948	19,252	19,252	19,252	0	100%
3800	Servicios Oficiales	414,224	-69,352	344,872	344,872	344,872	0	100%
383	Congresos y Convenciones	414,224	-69,352	344,872	344,872	344,872	0	100%
38301	Congresos y Convenciones	414,224	-69,352	344,872	344,872	344,872	0	100%
3900	Otros Servicios Generales	10,000	-10,000	0	0	0	0	0%
392	Impuestos y Derechos	10,000	-10,000	0	0	0	0	0%
39201	Impuestos y Derechos	10,000	-10,000	0	0	0	0	0%
4000	Transferencias, Asignaciones, Subsidios y Otras	12,173,055	54,750,207	66,923,262	66,923,262	66,923,262	0	100%
4400	Ayudas Sociales	12,173,055	54,750,207	66,923,262	66,923,262	66,923,262	0	100%
445	Ayudas Sociales e Institucionales sin fines de lucro	12,173,055	54,750,207	66,923,262	66,923,262	66,923,262	0	100%
44501	Ayudas Sociales e Institucionales sin fines de lucro	12,173,055	54,750,207	66,923,262	66,923,262	66,923,262	0	100%
5000	Bienes Muebles, Inmuebles e Intangibles	175,000	-175,000	0	0	0	0	0%
5100	Mobiliario y Equipo de Administración	75,000	-75,000	0	0	0	0	0%
511	Muebles de Oficina y estantería	15,000	-15,000	0	0	0	0	0%

Ejercicio del Presupuesto por Partida / Descripción		Egresos Aprobado Anual (1)	Ampliaciones/ (Reducciones) (2)	Egresos Modificado Anual (3=1+2)	Egresos Devengado Acumulado (4)	Egresos Pagado Acumulado (5)	Subejercicio (6 = 3 - 4)	% Avance Anual (7= 4/3)
51101	Muebles de Oficina y Estantería	15,000	-15,000	0	0	0	0	0%
515	Equipo de Computo y de Tecnologías de la Información	60,000	-60,000	0	0	0	0	0%
51501	Equipo de Computo y de Tecnologías de la Información	60,000	-60,000	0	0	0	0	0%
5600	Maquinaria, Otros Equipos y Herramientas	100,000	-100,000	0	0	0	0	0%
564	Sistemas de Aire Acondicionado, calefacción y de	100,000	-100,000	0	0	0	0	0%
56401	Sistemas de Aire Acondicionado, calefacción y de	100,000	-100,000	0	0	0	0	0%
Total del Gasto		110,396,917	50,543,983	160,940,900	160,940,900	159,051,525	0	0%


C.P. ALEJANDRO TORRES PRECIADO
DIRECTOR DE ADMINISTRACION Y FINANZAS


ING. JUAN ANGEL CASTILLO TARAZON
DIRECTOR GENERAL

Sistema Estatal de Evaluación
 Estado Analítico del Ejercicio de Presupuesto de Egresos- Detallado – LDF
 (Clasificación de Servicios Personales por Categoría)
 INSTITUTO SONORENSE DE EDUCACION PARA LOS ADULTOS

ETCA-II-14

Del 01 de Enero al 31 de Diciembre de 2019


(PESOS)

TRIMESTRE: **CUARTO 2019**

Concepto (c)	Egresos					Subejercicio (e)
	Aprobado (d)	Ampliaciones/ (Reducciones)	Modificado	Devengado	Pagado	
I. Gasto No Etiquetado (I=A+B+C+D+E+F)	17,446,099.00	- 1,649,808.00	15,796,291.00	15,796,291.00	15,401,579.00	
A. Personal Administrativo y de Servicio Público	17,446,099.00	- 1,649,808.00	15,796,291.00	15,796,291.00	15,401,579.00	
B. Magisterio	-	-	-	-	-	
C. Servicios de Salud (C=c1+c2)	-	-	-	-	-	
c1) Personal Administrativo	-	-	-	-	-	
c2) Personal Médico, Paramédico y afin	-	-	-	-	-	
D. Seguridad Pública	-	-	-	-	-	
E. Gastos asociados a la implementación de nuevas leyes federales o reformas a las mismas (E = e1 + e2)	-	-	-	-	-	
e1) Nombre del Programa o Ley 1	-	-	-	-	-	
e2) Nombre del Programa o Ley 2	-	-	-	-	-	
F. Sentencias laborales definitivas	-	-	-	-	-	
II. Gasto Etiquetado (II=A+B+C+D+E+F)	52,519,922.00	248,449.00	52,768,371.00	52,768,371.00	51,312,401.00	
A. Personal Administrativo y de Servicio Público	52,519,922.00	248,449.00	52,768,371.00	52,768,371.00	51,312,401.00	
B. Magisterio	-	-	-	-	-	
C. Servicios de Salud (C=c1+c2)	-	-	-	-	-	
c1) Personal Administrativo	-	-	-	-	-	
c2) Personal Médico, Paramédico y afin	-	-	-	-	-	
D. Seguridad Pública	-	-	-	-	-	
E. Gastos asociados a la implementación de nuevas leyes federales o reformas a las mismas (E = e1 + e2)	-	-	-	-	-	
e1) Nombre del Programa o Ley 1	-	-	-	-	-	
e2) Nombre del Programa o Ley 2	-	-	-	-	-	
F. Sentencias laborales definitivas	-	-	-	-	-	
III. Total del Gasto en Servicios Personales (III = I + II)	69,966,021.00	- 1,401,359.00	68,564,662.00	68,564,662.00	66,713,980.00	



C.P. ALEJANDRO TORRES PRECIADO
 DIRECTOR DE ADMINISTRACION Y FINANZAS



ING. JUAN ANGEL CASTILLO TARAZON
 DIRECTOR GENERAL


Instituto Sonorense de Educacion para los Adultos
 Conciliacion entre los Egresos Presupuestarios y los Gastos Contables
 Al 31 de Diciembre de 2019

ETCA-II-15


(Pesos)

TRIMESTRE: CUARTO 2019

1. Total de Egresos Presupuestarios		160,940,900.00
2. Menos Egresos Presupuestarios No Contables		0.00
Materias Primas y Materiales de Producción y Comercialización	-	
Materiales y Suministros	-	
Mobiliario y Equipo de Administración	-	
Mobiliario y Equipo Educativo y Recreativo	-	
Equipo e Instrumental Médico y de Laboratorio	-	
Vehículos y Equipo de Transporte	-	
Equipo de Defensa y Seguridad	-	
Maquinaria, Otros Equipos y Herramientas	-	
Archivos Biológicos	-	
Bienes Inmuebles	-	
Activos Intangibles	-	
Obra Pública en Bienes de Dominio Público	-	
Obra Pública en Bienes Propios	-	
Acciones y Participaciones de Capital	-	
Compra de Títulos y Valores	-	
Concesión de Préstamos	-	
Inversiones en Fideicomisos, Mandatos y Otros Análogos	-	
Provisiones para Contingencias y Otras Erogaciones Especiales	-	
Armonización de la Deuda Pública	-	
Adeudos de Ejercicios Fiscales Anteriores (ADEFAS)	-	
Otros Egresos Presupuestales No Contables	-	
3. Más Gastos Contables No Presupuestarios		413,800.00
Estimaciones, Depreciaciones, Deterioros, Obsolescencia y Amortizaciones	413,800.00	
Provisiones	-	
Disminución de Inventarios	-	
Aumento por Insuficiencia de Estimaciones por Pérdida o Deterioro u Obsolescencia	-	
Aumento por Insuficiencia de Provisiones	-	
Otros Gastos	-	
Otros Gastos Contables No Presupuestales	-	
4. Total de Gasto Contable (4= 1 - 2 + 3)		161,354,700.00



C.P. ALEJANDRO TORRES PRECIADO
 DIRECTOR DE ADMINISTRACION Y FINANZAS



ING. JUAN ANGEL CASTILLO TARAZON
 DIRECTOR GENERAL

Instituto Sonorense de Educacion para los Adultos
 Endeudamiento Neto

ETCA-II-16


Del 01 de Enero al 31 de Diciembre de 2019

(pesos)


TRIMESTRE: CUARTO 2019

Identificacion del crédito o Instrumento	Contratacion / Colocación	Amortización	Endeudamiento Neto
	A	B	C=A-B
Créditos Bancarios			
1			
2			
3			
4			
5	NADA QUE INFORMAR EN ESTE APARTADO		0.00
6			
7			
8			
9			
10			
Total Créditos Bancarios	0.00	0.00	0.00
Otros Instrumentos de Deuda			
1			
2			
3			
4			
5	NADA QUE INFORMAR EN ESTE APARTADO		0.00
6			
7			
8			
9			
10			
Total Otros Instrumentos de Deuda	0.00	0.00	0.00
TOTAL	0.00	0.00	0.00

"Bajo protesta de decir verdad declaramos que los Estados Financieros y sus Notas, son razonablemente correctos y son responsabilidad del emisor"



C.P. ALEJANDRO TORRES PRECIADO
 DIRECTOR DE ADMINISTRACION Y FINANZAS



ING. JUAN ANGEL CASTILLO TARAZON
 DIRECTOR GENERAL

Instituto Sonorense de Educacion para los Adultos

ETCA-II-17


Intereses de la Deuda


Del 01 de Enero al 31 de Diciembre de 2019

TRIMESTRE: CUARTO 2019

Identificacion del crédito o Instrumento	Devengado	Pagado
Créditos Bancarios		
1		
2		
3		
4		
5	NADA QUE INFORMAR EN ESTE APARTADO	
6		
7		
8		
9		
10		
Total de Interéses Créditos Bancarios	0.00	0.00
Otros Instrumentos de Deuda		
1		
2		
3		
4		
5	NADA QUE INFORMAR EN ESTE APARTADO	
6		
7		
8		
9		
10		
Total Intereses Otros Instrumentos de Deuda	0.00	0.00
TOTAL	0.00	0.00

"Bajo protesta de decir verdad declaramos que los Estados Financieros y sus Notas, son razonablemente correctos y son responsabilidad del emisor"


 C.P. ALEJANDRO TORRES-PRECIADO
 DIRECTOR DE ADMINISTRACION Y FINANZAS


 ING. JUAN ANGEL CASTILLO TARAZON
 DIRECTOR GENERAL

Instituto Sonorense de Educacion para los Adultos
Gasto Por Categoría Programática
Del 01 de Enero al 31 de Diciembre de 2019


ETCA-III-01

(PESOS)

TRIMESTRE: CUARTO 2019

Concepto	Egresos Aprobado Anual (1)	Ampliaciones/ (Reducciones) (2)	Egresos Modificado Anual (3=1+2)	Egresos Devengado Anual (4)	Egresos Pagado Anual (5)	Subejercicio (6 = 3 - 4)
Programas						
Subsidios: Sector Social y Privado o Estados y Municipios	0	0	0	0	0	0
Sujetos a Reglas de Operación	0	0	0	0	0	0
Otros Subsidios	0	0	0	0	0	0
Desempeño de las Funciones:	110,396,917	50,543,983	160,940,900	160,940,900	159,051,525	0
Prestación de Servicios Públicos	110,396,917	50,543,983	160,940,900	160,940,900	159,051,525	0
Provisión de Bienes Públicos	0	0	0	0	0	0
Planeación, Seguimiento y Evaluación de Políticas Públicas	0	0	0	0	0	0
Promoción y Fomento	0	0	0	0	0	0
Regulación y Supervisión	0	0	0	0	0	0
Funciones de las Fuerzas Armadas (Unicamente el Gobierno Federal)	0	0	0	0	0	0
Especificos	0	0	0	0	0	0
Proyectos de Inversión	0	0	0	0	0	0
Administrativos y de Apoyos	0	0	0	0	0	0
Apoyo al Proceso Presupuestario y para Mejorar la Eficiencia Institucional	0	0	0	0	0	0
Apoyo a la Función Pública y al Mejoramiento de la Gestión	0	0	0	0	0	0
Operaciones Ajenas	0	0	0	0	0	0
Compromisos	0	0	0	0	0	0
Obligaciones de Cumplimiento de Resolución Jurisdiccional	0	0	0	0	0	0
Desastres Naturales	0	0	0	0	0	0
Obligaciones	0	0	0	0	0	0
Pensiones y Jubilaciones	0	0	0	0	0	0
Aportaciones a la Seguridad Social	0	0	0	0	0	0
Aportaciones a Fondos de Estabilización	0	0	0	0	0	0
Aportaciones a Fondos de Inversión y Reestructura de Pensiones	0	0	0	0	0	0
Programas de gasto Federalizado (Gobierno Federal)	0	0	0	0	0	0
Gasto Federalizado	0	0	0	0	0	0
Participaciones a Entidades Federativas y Municipios	0	0	0	0	0	0
Costo Financiero, Deuda o Apoyo a Deudores y Ahorradores de la Banca	0	0	0	0	0	0
Adeudos de Ejercicios Fiscales Anteriores	0	0	0	0	0	0
Total del Gasto	110,396,917	50,543,983	160,940,900	160,940,900	159,051,525	0


C.P. ALEJANDRO TORRES PRECIADO
DIRECTOR DE ADMINISTRACION Y FINANZAS


ING. JUAN ANGEL CASTILLO TARAZON
DIRECTOR GENERAL

Instituto Sonorense de Educacion para los Adultos
Gastos por proyectos de Inversión
Del 01 de Enero al 31 de Diciembre de 2019

ETCA-III-03

TRIMESTRE: CUARTO 2019

GASTO DE INVERSION EJERCIDO:		
NOMBRE DEL PROYECTO	MONTO EROGADO	ORIGEN DEL RECURSO*
NADA QUE INFORMAR EN ESTE APARTADO		


* Se deberán informar con todas las fuentes del recurso.

Ya sean obras con Recurso Federal, Recurso Estatal e Ingresos Propios del ente Público.

"Bajo protesta de decir verdad declaramos que los Estados Financieros y sus Notas, son razonablemente correctos y son responsabilidad del emisor"



C.P. ALEJANDRO TORRES PRECIADO
DIRECTOR DE ADMINISTRACION Y FINANZAS



ING. JUAN ANGEL CASTILLO TARAZON
DIRECTOR GENERAL



Gobierno del Estado de Sonora

GOBIERNO DEL ESTADO DE SONORA

INFORME DE AVANCE PROGRAMÁTICO 2019

ETCA-III-04

TRIMESTRE: CUARTO

CLAVE	NOMBRE DEL INDICADOR	LÍNEA MEDIDA	TIPO META	VAL. ACUM.	DATOS	PROGRAMADO ORIGINAL					MODIFICADO					REALIZADO				% DE AVANCE TRIMESTRAL
						PRIMERO	SEGUNDO	TERCERO	CUARTO	ANUAL	PRIMERO	SEGUNDO	TERCERO	CUARTO	ANUAL	PRIMERO	SEGUNDO	TERCERO	CUARTO	

DEPENDENCIA / ENTIDAD 85 INSTITUTO SONORENSE DE EDUCACIÓN PARA LOS ADULTOS

UNIDAD ADMINISTRATIVA 001 DIRECCIÓN GENERAL

E405E14	EDUCACIÓN PARA ADULTOS CON IGUALDAD																			
040	ATENCIÓN A LA DEMANDA EDUCATIVA																			
	USUARIOS EN CONCLUSION DE NIVEL INICIAL	ALUMNO	A	SI	MET	524.00	1215.00	1084.00	905.00	3728.00	524.00	1215.00	1415.00	2435.00	5589.00	848.00	1326.00	1535.00	2113.00	233.48%
					NUM	524.00	1215.00	1084.00	905.00	3728.00	524.00	1215.00	1415.00	2435.00	5589.00	848.00	1326.00	1535.00	2113.00	
					DEN															
EVALUACIÓN CUALITATIVA																				
EN ESTE NIVEL SE OBTUVO EL 87% DE AVANCE COMO CONSECUENCIA DEL PROCESO DE EVALUACIÓN Y SEGUIMIENTO QUE SE REALIZA DESDE LA DIRECCIÓN GENERAL, MEDIANTE LA IMPLEMENTACIÓN DEL MODELO DE EVALUACIÓN INSTITUCIONAL (MEI); MODELO SONORA (MEIS). ADEMÁS, SE LLEVARON A CABO REUNIONES DE BALANCE OPERATIVO EN LAS DIFERENTES COORDINACIONES DE ZONA DEL ESTADO, ATENCIÓN Y SEGUIMIENTO A GRUPOS EN SITUACIÓN DE VULNERABILIDAD Y MONITOREO PERMANENTE DEL AVANCE EN LOS LOGROS POR COORDINACIÓN DE ZONA. NOTA: EL AVANCE QUE SE PRESENTA TAMBIÉN SE DEBE A UNA AMPLIACIÓN EN LAS METAS PROGRAMADAS, POR LO CUAL SE TRABAJÓ ÚNICAMENTE PARA EL CUMPLIMIENTO DE LA META ANUAL DE ACUERDO AL AVANCE PRESENTADO AL TERCER TRIMESTRE.																				
105	EDUCACIÓN MEDIA SUPERIOR																			
	ADULTOS INSCRITOS EN PREPARATORIA	ALUMNO	A	SI	MET	2843.00	1586.00	2028.00	1454.00	7911.00	2843.00	1586.00	2028.00	1454.00	7911.00	2122.00	1565.00	2277.00	1564.00	107.56%
					NUM	2843.00	1586.00	2028.00	1454.00	7911.00	2843.00	1586.00	2028.00	1454.00	7911.00	2122.00	1565.00	2277.00	1564.00	
					DEN															
EVALUACIÓN CUALITATIVA																				
PARA EL CUMPLIMIENTO DE METAS PLANIFICADAS PARA EL TRIMESTRE OCTUBRE-DICIEMBRE 2019, LA COORDINACIÓN DE LA PREPARATORIA ABIERTA SE REALIZARON LAS SIGUIENTES ACCIONES CONSIDERANDO LA APERTURA GENERALIZADA DEL NUEVO MODELO EDUCATIVO NUPLES EN LÍNEA, SE HAN GENERADO LA INTEGRACIÓN DE CADA UNA DE LAS COORDINACIONES DE ZONA, EN ATENCIÓN DIRECTA PARA IMPLEMENTAR EL NÚMERO DE UNIDADES OPERATIVAS Y EL NÚMERO DE USUARIOS INTERESADOS EN INSCRIBIRSE. CONSECUENTEMENTE, EL CIERRE DE INSCRIPCIONES DE ALUMNOS DE NUEVO INGRESO AL PLAN 33 ASIGNATURAS, SE REDUCE TANTO EL NÚMERO DE INSCRIPCIONES, COMO EN NÚMERO DE SOLICITUDES DE EXÁMENES DE ESTE PLAN DE ESTUDIOS, ATENDIÉNDOSE ÚNICAMENTE A LOS ALUMNOS YA INSCRITOS CON SOLICITUDES DE EXÁMENES Y OTROS SERVICIOS, ASÍ COMO A ESTUDIANTES CON BACHILLERATO TRUNCO QUE DESEEN CONTINUAR SUS ESTUDIOS PRESENTANDO EQUIVALENCIA DE ESTUDIOS. ASÍ MISMO DURANTE ESTE PERIODO, SE TUVIERON RESULTADOS BAJOS EN CAPTACIÓN DE SOLICITUDES DE EXÁMEN DURANTE EL MES DE DICIEMBRE DE																				
280	CONTROL Y VIGILANCIA																			
	PROPORCIÓN DE AUDITORIAS REALIZADAS	AUDITORÍA	A	SI	MET	2.00	1.00	2.00	1.00	6.00	2.00	1.00	2.00	1.00	6.00	2.00	1.00	2.00	1.00	100.00%
					NUM	2.00	1.00	2.00	1.00	6.00	2.00	1.00	2.00	1.00	6.00	2.00	1.00	2.00	1.00	
					DEN															
EVALUACIÓN CUALITATIVA																				
SE CUMPLIÓ CON LA REALIZACIÓN DE LA AUDITORIA PROGRAMADA PARA EL TRIMESTRE																				
287	COORDINACIÓN ADMINISTRATIVA																			
	ÍNDICE DE CALIDAD EN LOS INFORMES TRIMESTRALES	PUNTOS	A	NO	MET	100.00	100.00	100.00	100.00	100.00	100.00	100.00	100.00	100.00	100.00	80.50	100.00	97.00	100.00	100.00%
					NUM	100.00	100.00	100.00	100.00	100.00	100.00	100.00	100.00	100.00	100.00	80.50	100.00	97.00	100.00	
					DEN															
EVALUACIÓN CUALITATIVA																				
SE LOGRÓ MEJORAR LA CALIFICACIÓN EN EL INDICADOR																				
040	ATENCIÓN A LA DEMANDA EDUCATIVA																			
	USUARIOS EN CONCLUSION DE NIVEL INTERMEDIO	ALUMNO	A	SI	MET	1323.00	3056.00	2727.00	2300.00	9406.00	1323.00	3056.00	2901.00	4112.00	11392.00	1270.00	3375.00	3420.00	3875.00	168.47%
					NUM	1323.00	3056.00	2727.00	2300.00	9406.00	1323.00	3056.00	2901.00	4112.00	11392.00	1270.00	3375.00	3420.00	3875.00	
					DEN															
EVALUACIÓN CUALITATIVA																				
EN ESTE NIVEL SE OBTUVO EL 94% DE AVANCE COMO CONSECUENCIA DEL PROCESO DE EVALUACIÓN Y SEGUIMIENTO QUE SE REALIZA DESDE LA DIRECCIÓN GENERAL, MEDIANTE LA IMPLEMENTACIÓN DEL MODELO DE EVALUACIÓN INSTITUCIONAL (MEI); MODELO SONORA (MEIS). ADEMÁS, SE LLEVARON A CABO REUNIONES DE BALANCE OPERATIVO EN LAS DIFERENTES COORDINACIONES DE ZONA DEL ESTADO, ATENCIÓN Y SEGUIMIENTO A GRUPOS EN SITUACIÓN DE VULNERABILIDAD Y MONITOREO PERMANENTE DEL AVANCE EN LOS LOGROS POR COORDINACIÓN DE ZONA. NOTA: EL AVANCE QUE SE PRESENTA TAMBIÉN SE DEBE A UNA AMPLIACIÓN EN LAS METAS PROGRAMADAS, POR LO CUAL SE TRABAJÓ ÚNICAMENTE PARA EL CUMPLIMIENTO DE LA META ANUAL DE ACUERDO AL AVANCE PRESENTADO AL TERCER TRIMESTRE.																				
105	EDUCACIÓN MEDIA SUPERIOR																			
	EXÁMENES SOLICITADOS	EVALUACIÓN	A	SI	MET	25242.00	23960.00	22702.00	22847.00	94751.00	25242.00	23960.00	22702.00	22847.00	94751.00	27067.00	19023.00	16655.00	13415.00	58.71%
					NUM	25242.00	23960.00	22702.00	22847.00	94751.00	25242.00	23960.00	22702.00	22847.00	94751.00	27067.00	19023.00	16655.00	13415.00	
					DEN															