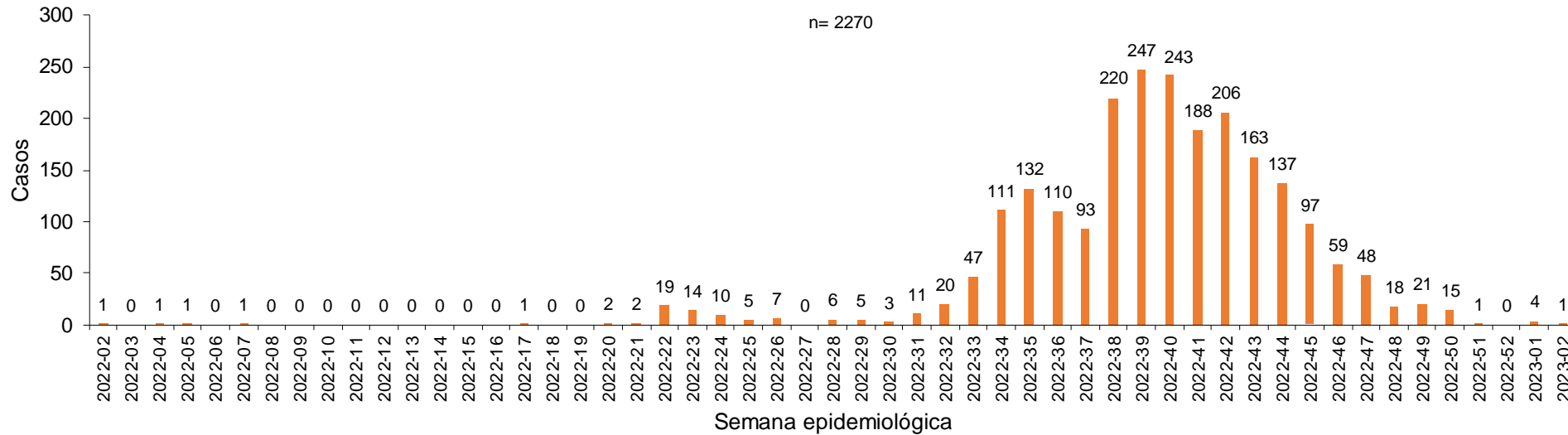


# Informe Epidemiológico semanal de Enfermedades Transmitidas por Vector - ETV (Dengue, Zika, Chikungunya), Sonora 2023

Semana Epidemiológica (SE) 03, del 15 al 21 de enero 2023

# Informe Epidemiológico Dengue, Sonora 2023

Casos confirmados de Dengue por semana epidemiológica\* ( SE 02 2022 - SE 02 2023)



En la Semana No. 03 de 2023 se notificaron 9 casos sospechosos de Dengue, y se confirmaron\*:

- 4 Casos\*\*\*
- 0 Defunciones con resultado (+)\*\*
- 0 Letalidad ^

Durante el 2023 se han notificado 22 casos\* sospechosos de Dengue, de ellos se confirmaron:

- 5 Casos
- 0 Defunciones avaladas por CONAVE
- 0 Defunciones con resultado (+)\*\*
- 0 Letalidad ^

\*Corresponden a los casos que se confirmaron por laboratorio durante la semana señalada, la mayoría de ellos (o todos) son con fecha de inicio de síntomas de semanas anteriores

\*\*Defunción con resultado de laboratorio positivo a dengue, pendiente de dictaminación por el Comité Nacional de Vigilancia Epidemiológica

\*\*\* Los casos confirmados se distribuyen en los municipios de Cajeme (2), Huatabampo, Guaymas y Navjoa (1 cada uno)

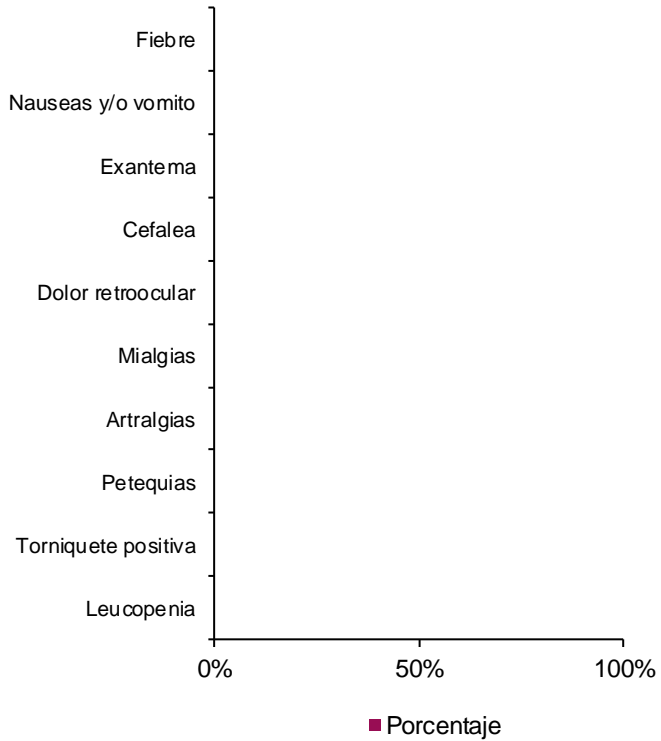
^Letalidad: Total de defunciones por cada 100 casos

Fuente: SINAVE/DGE/SALUD/Sistema Especial de Vigilancia Epidemiológica de Enfermedades Transmitidas por Vector con información a la SE 03 2023

# Sintomatología presentada en casos de Dengue con base en su clasificación, 2023

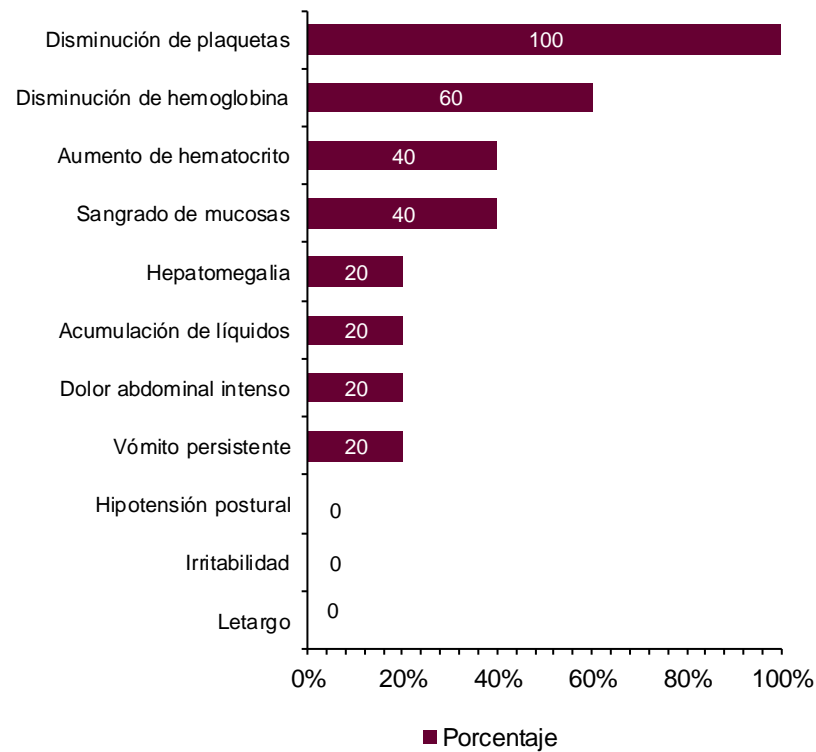
## Dengue Sin Signos de Alarma (DNG)

n=0



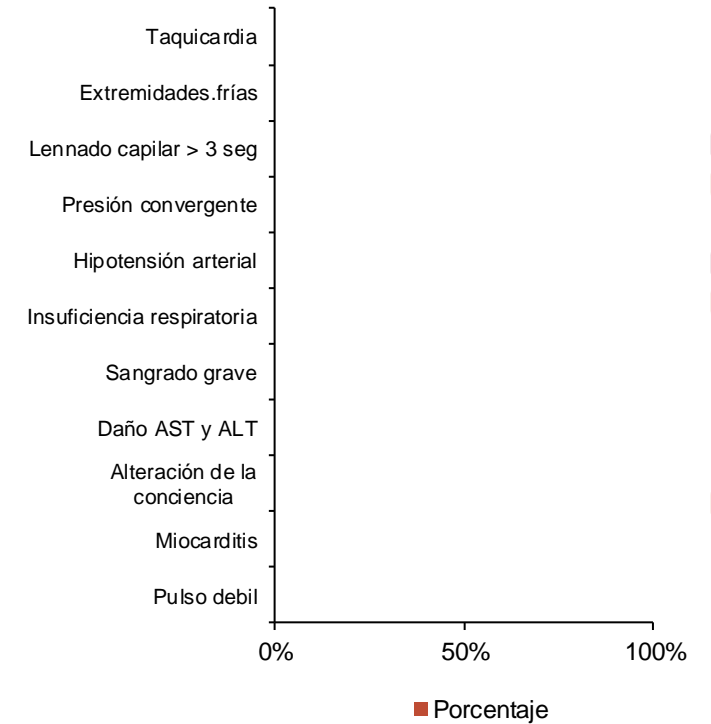
## Dengue Con Signos de Alarma (DCSA)

n= 5



## Dengue Grave (DG)

n= 0



# Casos confirmados de Dengue las últimas 2 semanas de 2023

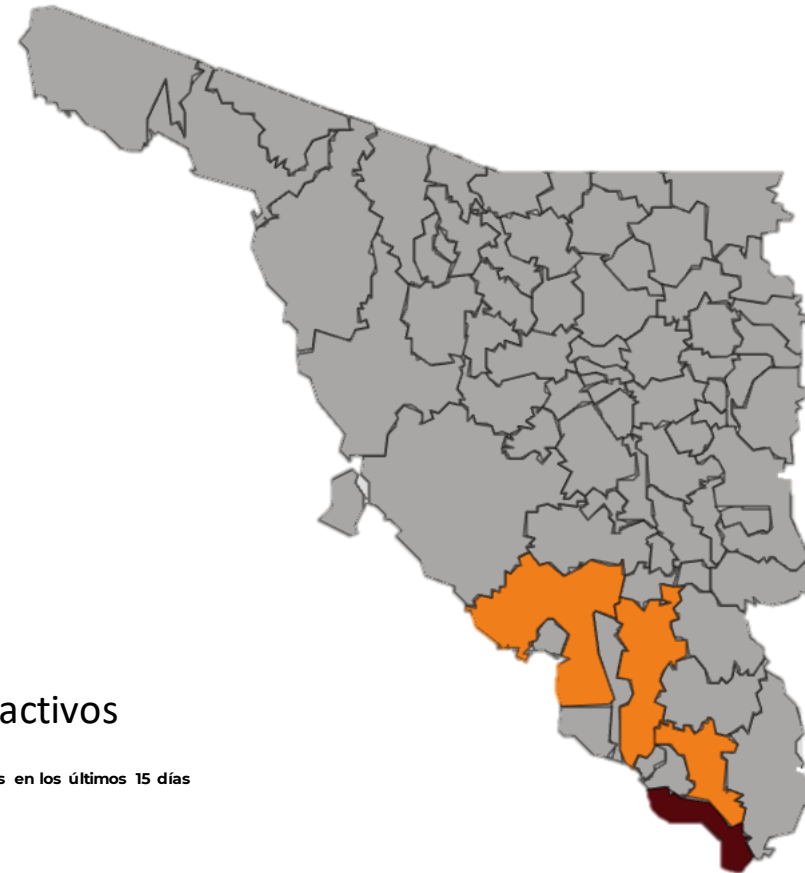
Municipio	Casos	I.A <sup>^</sup>
Huatabampo	1	1.1
Guaymas	1	0.6
Navjoa	1	0.5
Cajeme	2	0.4
<b>Totales</b>	<b>5</b>	<b>0.2</b>

Casos con fecha de inicio de síntomas en los 15 días previos.

## Incidencia <sup>^</sup>

- 0.8 – 1.1
- 0.5 – 0.7
- 0.1 – 0.4
- Sin casos activos

<sup>^</sup>Incidencia por 100 000 habitantes en los últimos 15 días

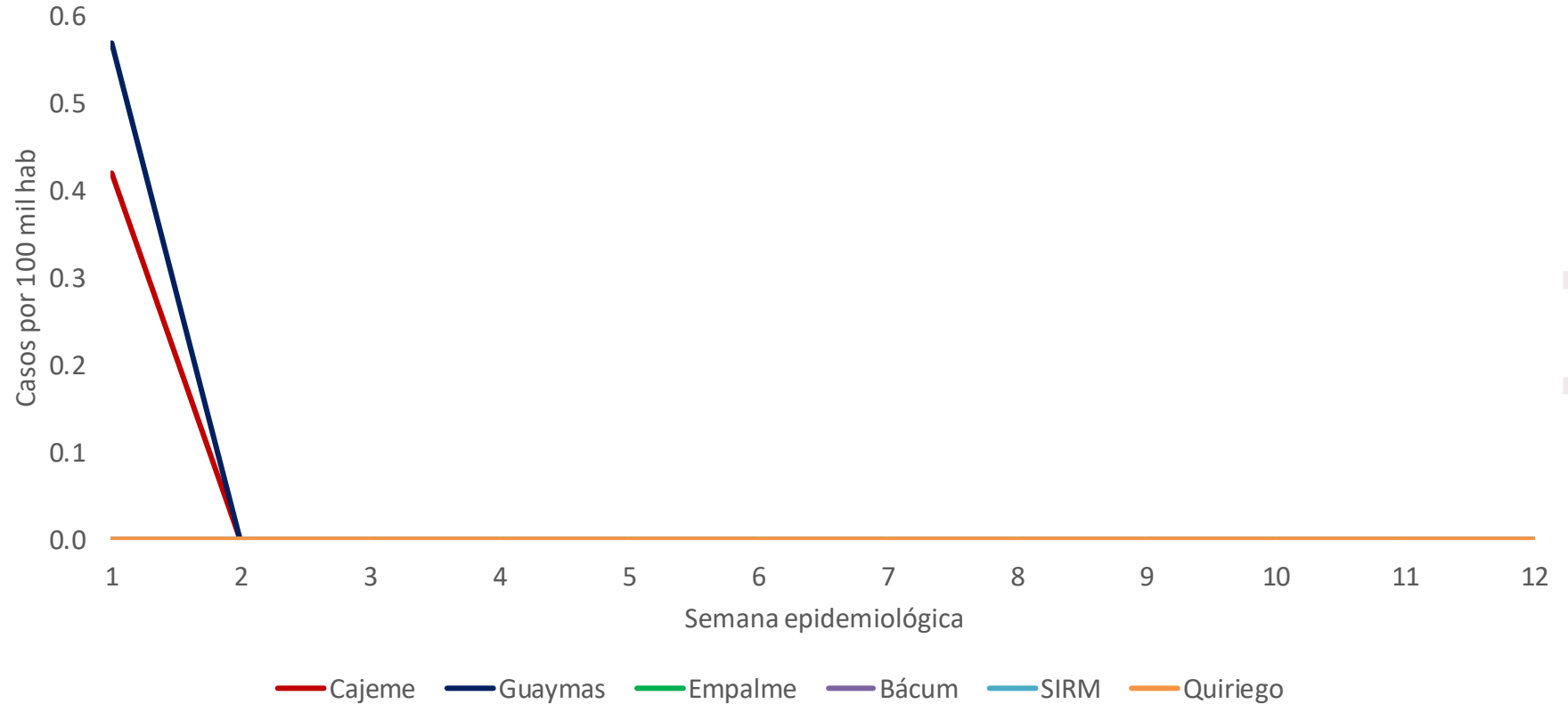


# Incidencia de casos de Dengue en el Distrito de Salud (DS)\* 04

Dengue. Curva epidémica incidencias, municipios de la DS04 2023\*  
\*Corte a la Semana No. 03 de 2023

Se muestra los casos confirmados de Dengue por cada 100 mil habitantes correspondientes a localidades del Distrito de Salud 04 (Cajeme).

Los municipios que registran incidencia al inicio del año 2023 son Cajeme y Guaymas, ambos con casos en la Semana No. 1



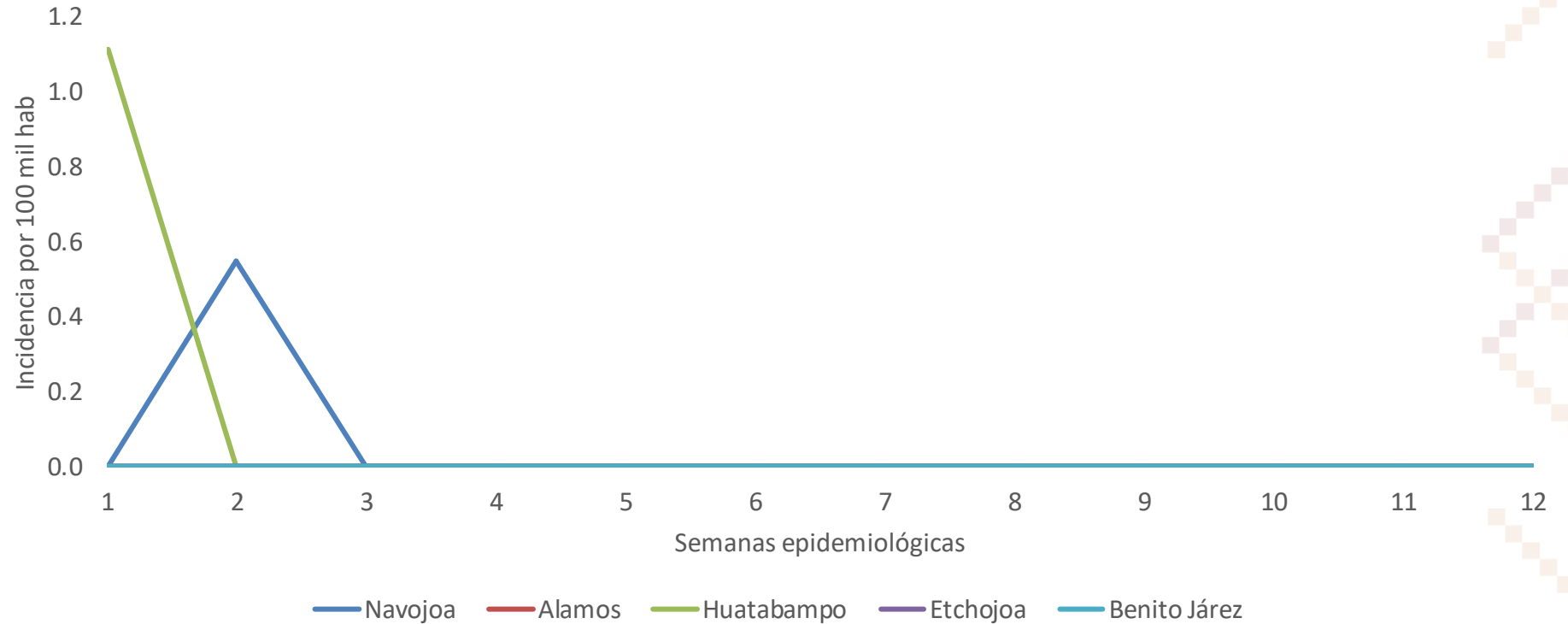
\*DS. Las Jurisdicciones Sanitarias cambian su nomenclatura a Distritos de Salud, derivado de cambios al Reglamento Interno de los Servicios de Salud de Sonora, con efecto a partir del 07 de octubre del 2022. La división de DS en Sonora corresponde a: DS01 Hermosillo, DS02 Caborca, DS03 Santa Ana, DS04 Cajeme, DS05 Navojoa y DS06 San Luis Río Colorado

# Incidencia de casos de Dengue en el Distrito de Salud (DS)\* 05

Dengue. Curva epidémica incidencias, localidades del DS05 2023\*  
\*Corte a la semana No. 3

Se muestra los casos confirmados de Dengue por cada 100 mil habitantes correspondientes a localidades del Distrito de Salud 05 (Navojoa).

Los municipios de Navojoa y Huatabampo registran una baja incidencia en las primeras semanas del año 2023



\*DS. Las Jurisdicciones Sanitarias cambian su nomenclatura a Distritos de Salud, derivado de cambios al Reglamento Interno de los Servicios de Salud de Sonora, con efecto a partir del 07 de octubre del 2022. La división de DS en Sonora corresponde a: DS01 Hermosillo, DS02 Caborca, DS03 Santa Ana, DS04 Cajeme, DS05 Navojoa y DS06 San Luis Río Colorado



# Informe epidemiológico Chikungunya y Zika, Sonora 2023

Semana Epidemiológica (SE) 02, del 08 al 14 de enero 2023



# Informe Epidemiológico Zika y Chikungunya, Sonora 2023

## Chikungunya

En Sonora han transcurrido 6 años y siete meses sin casos de Chikungunya, el último caso ocurrió en la semana epidemiológica 26 de 2016

A nivel nacional durante el 2023 no se han confirmado casos por Chikungunya

En el 2022 a nivel nacional durante el 2022 se confirmaron 4 casos de Chikungunya en los estados de Tabasco (2), Baja California Sur y Chiapas (1 cada uno)

## Zika

Han transcurrido 3 años y un mes, sin casos de Zika en el Estado; el último caso registrado ocurrió en la semana epidemiológica 49 de 2019

A nivel nacional durante el 2023 no se han confirmado casos por Zika

Durante el 2022 a nivel nacional durante el 2022 se confirmaron 12 casos de Zika en los estados de Morelos (5), Oaxaca (3), Chiapas (2), México y Sinaloa (1 cada uno)



# MEDIDAS DE PROTECCIÓN DENGUE



## LAVA

Cepilla con agua y jabón cada tercer día el interior de bebederos de mascotas, floreros, o depósitos que acumulen agua



## TAPA

Siempre todo contenedor donde almacenes agua, así como tinacos, tambos y cubetas.



## VOLTEA

Objetos que no utilices y que acumulen agua.



## TIRA

Objetos que no utilices como platos, vasos, y basura.



## UTILIZA

De preferencia camisa manga larga, y utiliza repelente antimosquitos.

# Directorio

Dr. José Luis Alomía Zegarra  
**Secretario de Salud Pública**

Dra. Gabriela del Carmen Nucamendi  
**Subsecretaria de Servicios de Salud**

Dr. Jorge Laureano Eugenio  
**Director General de Promoción a la Salud y Prevención de Enfermedades (DGPROSPE)**

Dr. Universo Ortiz Arballo  
**Director de Epidemiología**

Dr. Víctor Abel Coronado Félix  
**Subdirector de Epidemiología**

QBC. Jesús Manuel Contreras García  
**Responsable del Sistema Especial de Enfermedades Transmitidas por Vector**