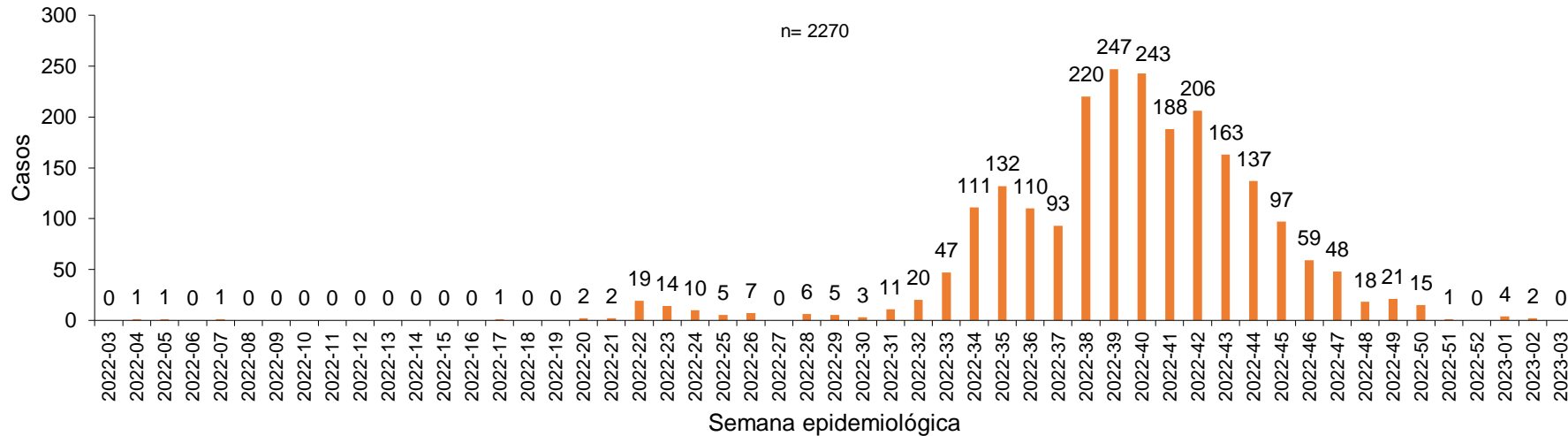


Informe Epidemiológico semanal de Enfermedades Transmitidas por Vector - ETV (Dengue, Zika, Chikungunya), Sonora 2023

Semana Epidemiológica (SE) 04, del 22 al 28 de enero 2023

Informe Epidemiológico Dengue, Sonora 2023

Casos de Dengue por semana epidemiológica (SE 03 2022 - SE 03 2023)



En la Semana No. 04 de 2023 se notificaron 6 casos sospechosos de Dengue, y se confirmaron*:

- 1 Caso***
- 0 Defunciones con resultado (+)**
- 0 Letalidad ^

Durante el 2023 se han notificado 28 casos* sospechosos de Dengue, de ellos se confirmaron:

- 6 Casos
- 0 Defunciones avaladas por CONAVE
- 0 Defunciones con resultado (+)**
- 0 Letalidad ^

*Corresponden a los casos que se confirmaron por laboratorio durante la semana señalada, la mayoría de ellos (o todos) son con fecha de inicio de síntomas de semanas anteriores

**Defunción con resultado de laboratorio positivo a dengue, pendiente de dictaminación por el Comité Nacional de Vigilancia Epidemiológica

*** El caso confirmado ocurrió en el municipios de Nogales (1)

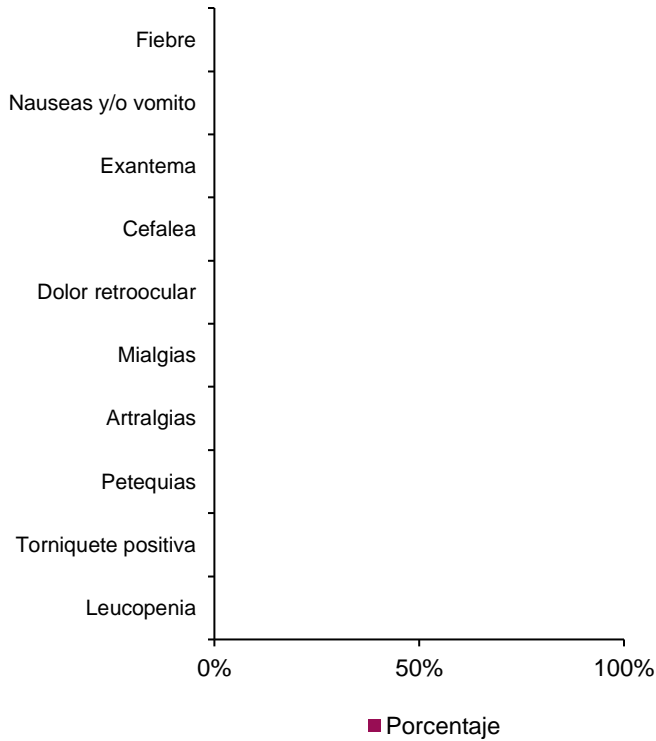
^Letalidad: Total de defunciones por cada 100 casos

Fuente: SINAVE/DGE/SALUD/Sistema Especial de Vigilancia Epidemiológica de Enfermedades Transmitidas por Vector con información a la SE 04 2023

Sintomatología presentada en casos de Dengue con base en su clasificación, 2023

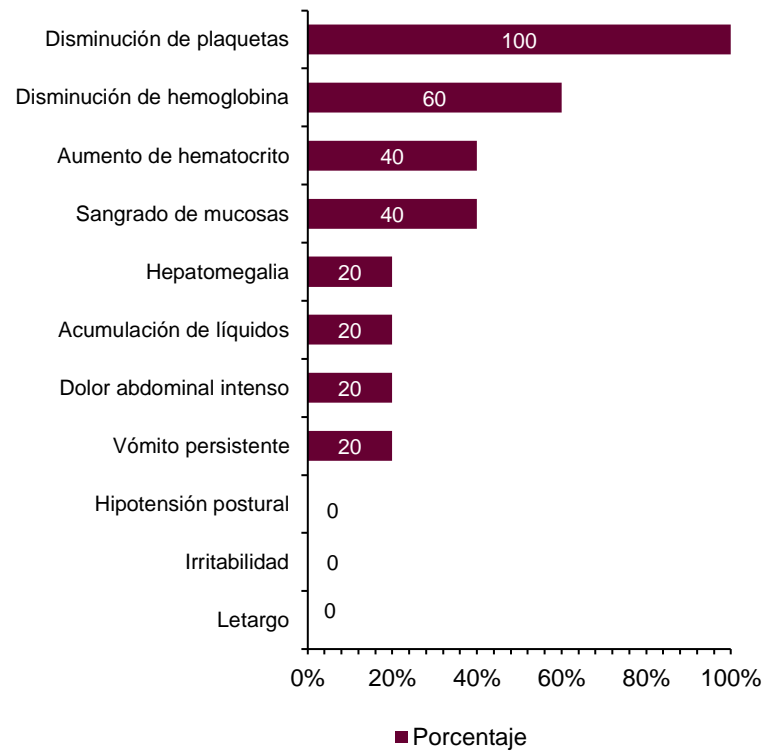
Dengue Sin Signos de Alarma (DNG)

n=0



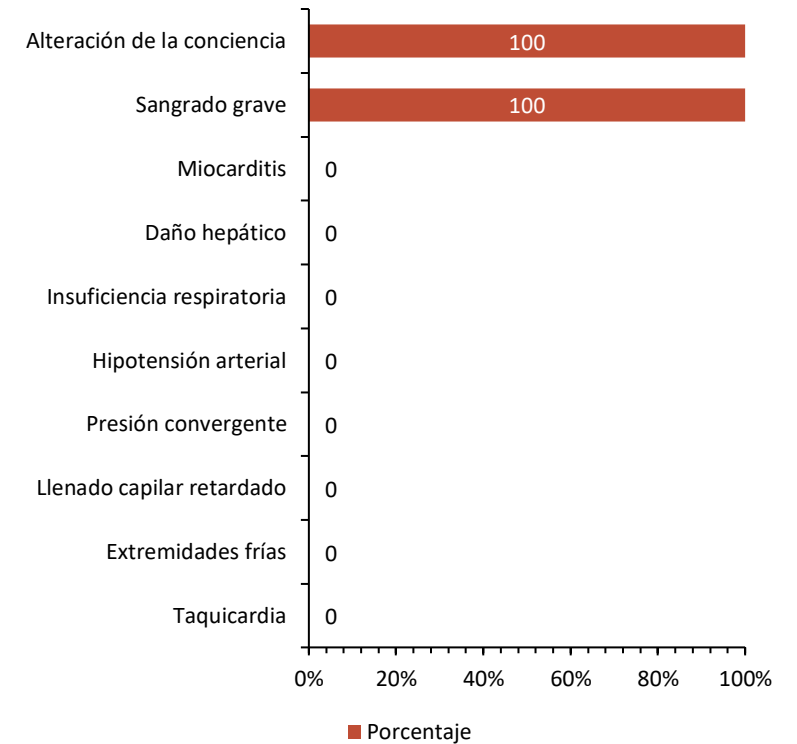
Dengue Con Signos de Alarma (DCSA)

n= 5



Dengue Grave (DG)


n= 1



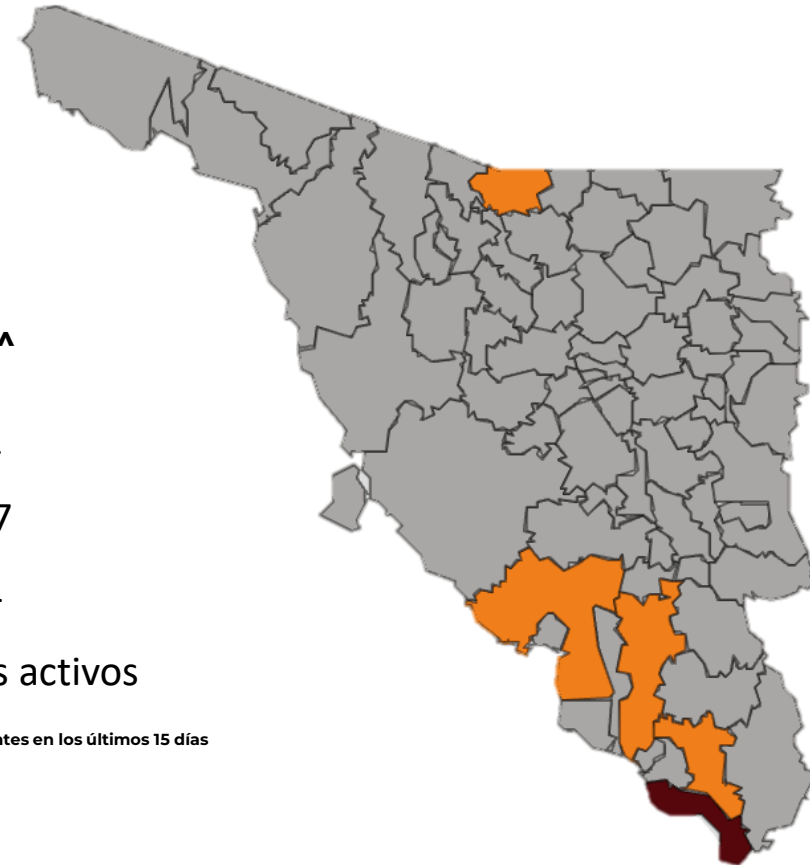
Casos confirmados de Dengue las últimas 2 semanas de 2023

Municipio	Casos	I.A [^]
Huatabampo	1	1.1
Guaymas	1	0.6
Navjoa	1	0.5
Cajeme	2	0.4
Nogales	1	0.4
Totales	6	0.2

Incidencia [^]



[^]Incidencia por 100 000 habitantes en los últimos 15 días



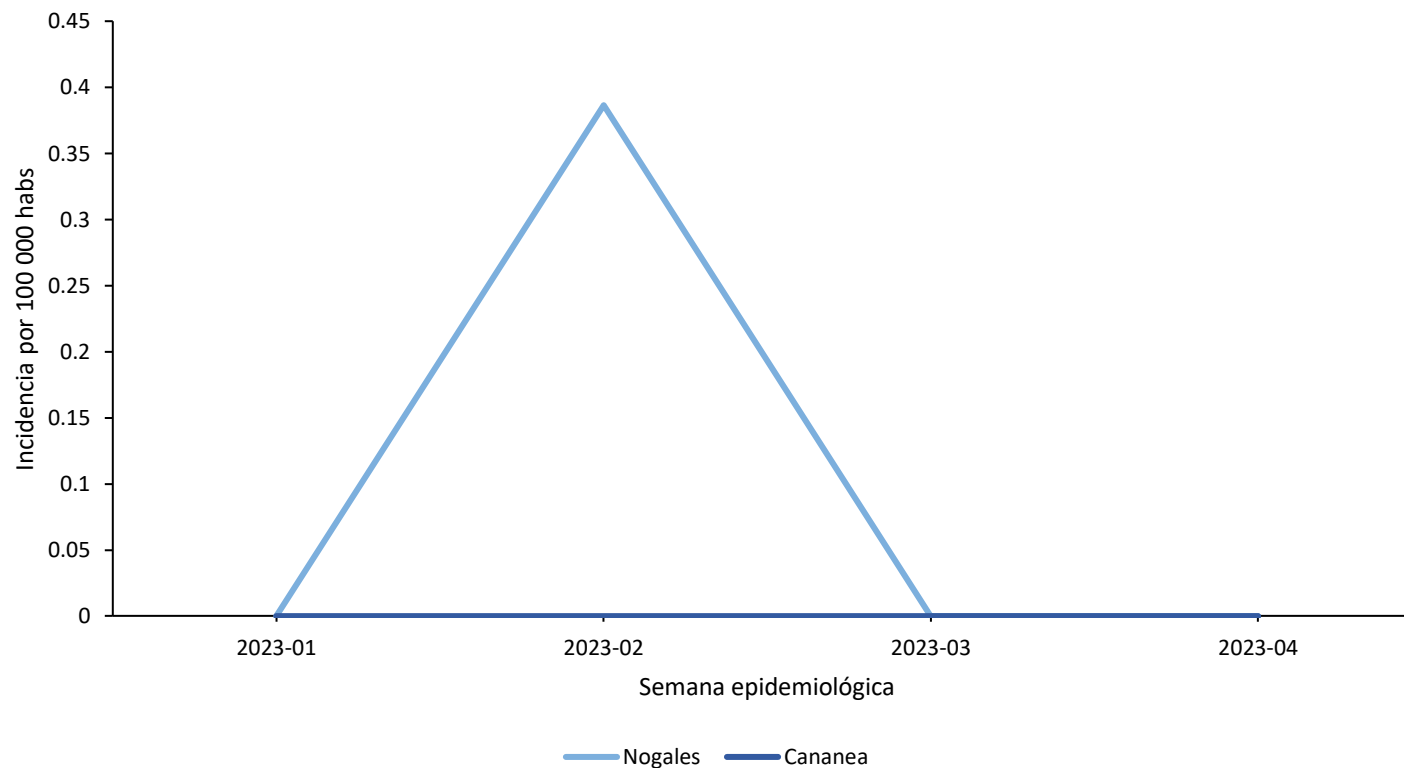
Incidencia de casos de Dengue en el Distrito de Salud (DS)* 03

Dengue. Curva epidémica incidencias, municipios del DS 03 2023*

*Corte a la Semana No. 04 de 2023

Se muestra los casos estimados** de Dengue por cada 100 mil habitantes correspondientes a localidades del Distrito de Salud 03 (Santa Ana).

Estas dos últimas semanas no se presentan casos. La gráfica muestra un caso en el municipios Nogales, quien presenta mayor magnitud, siendo el municipio con mayor población expuesta, reporta do en la Semana No. 2.



*DS. Las Jurisdicciones Sanitarias cambian su nomenclatura a Distritos de Salud, derivado de cambios al Reglamento Interno de los Servicios de Salud de Sonora, con efecto a partir del 07 de octubre del 2022. La división de DS en Sonora corresponde a: DS01 Hermosillo, DS02 Caborca, DS03 Santa Ana, DS04 Cajeme, DS05 Navojoa y DS06 San Luis Río Colorado

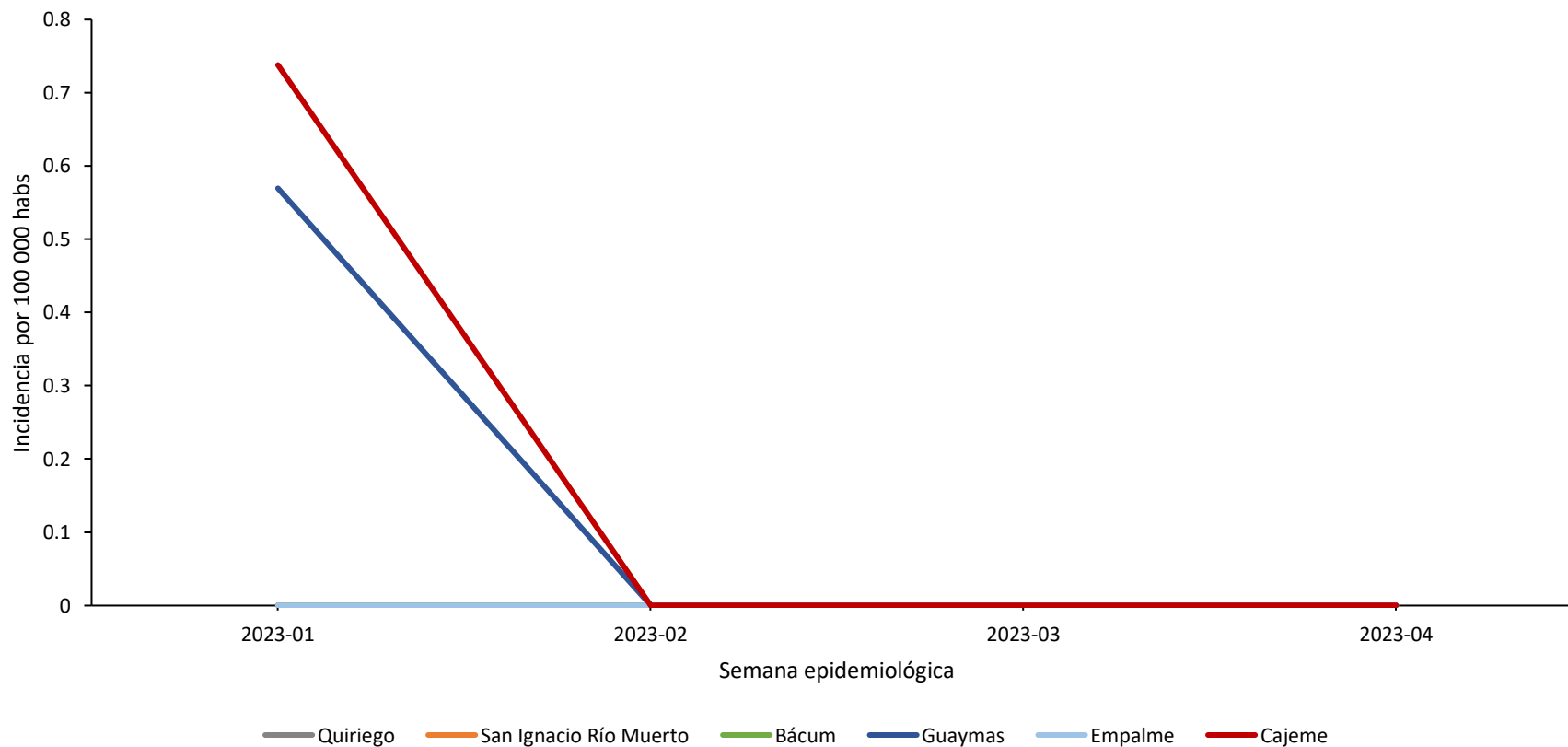
Incidencia de casos de Dengue en el Distrito de Salud (DS)* 04

Dengue. Curva epidémica incidencias, municipios del DS 04 2023*

*Corte a la Semana No. 04 de 2023

Se muestra los casos confirmados de Dengue por cada 100 mil habitantes correspondientes a localidades del Distrito de Salud 04 (Cajeme).

Se mantiene sin notificación de casos en las últimas 3 semanas. Los municipios que registran incidencia al inicio del año 2023 son Cajeme y Guaymas, ambos con casos en la Semana No. 1.



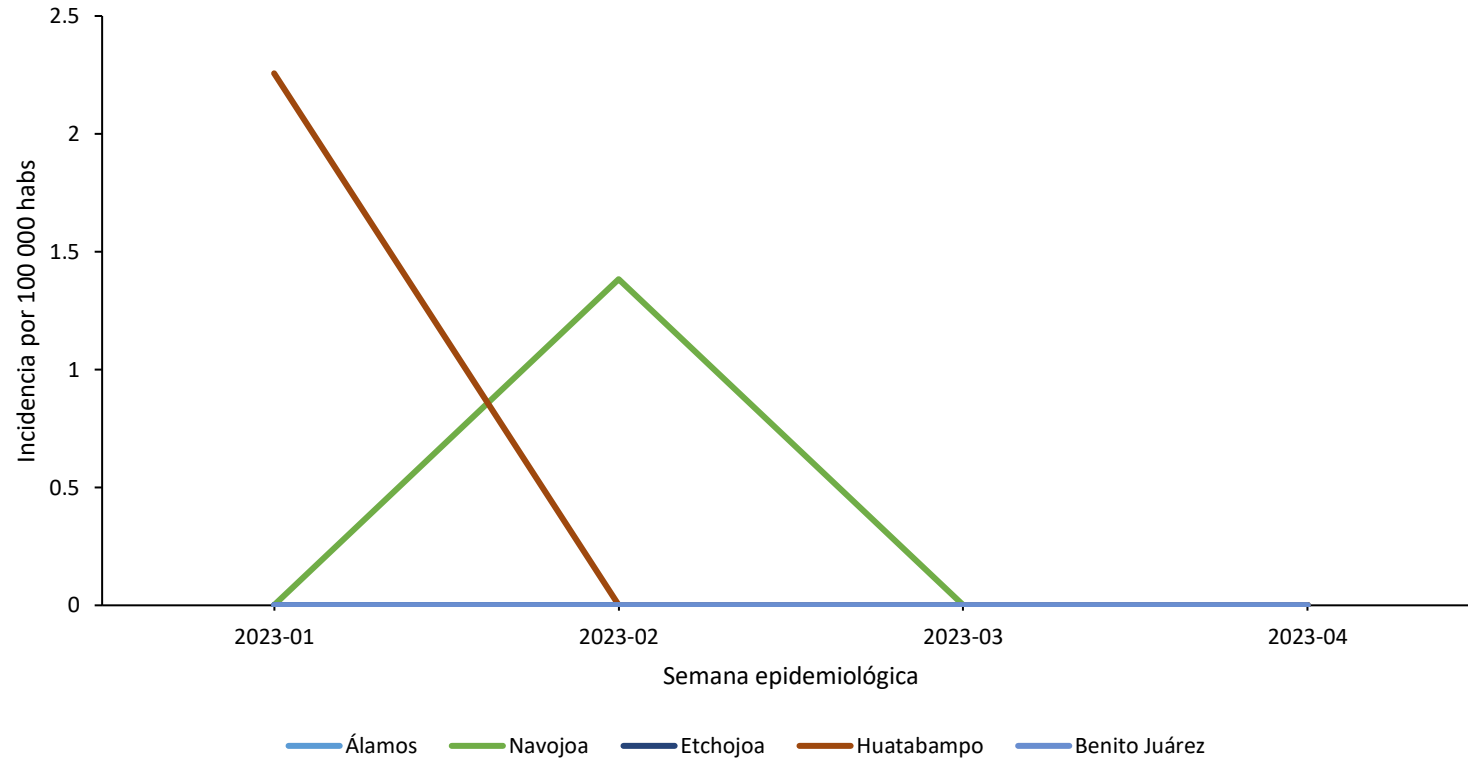
*DS. Las Jurisdicciones Sanitarias cambian su nomenclatura a Distritos de Salud, derivado de cambios al Reglamento Interno de los Servicios de Salud de Sonora, con efecto a partir del 07 de octubre del 2022. La división de DS en Sonora corresponde a: DS01 Hermosillo, DS02 Caborca, DS03 Santa Ana, DS04 Cajeme, DS05 Navojoa y DS06 San Luis Río Colorado

Incidencia de casos de Dengue en el Distrito de Salud (DS)* 05

Dengue. Curva epidémica incidencias, localidades del DS 05 2023*
*Corte a la semana No. 4

Se muestra los casos confirmados de Dengue por cada 100 mil habitantes correspondientes a localidades del Distrito de Salud 05 (Navojoa).

En las últimas dos semanas, no se han presentado casos en ninguno de los municipios. Los casos registrados, ocurrieron en municipios de Navojoa y Huatabampo, quienes registran una baja incidencia en las primeras semanas del año 2023. Ambos registran 1 caso confirmado.



*DS. Las Jurisdicciones Sanitarias cambian su nomenclatura a Distritos de Salud, derivado de cambios al Reglamento Interno de los Servicios de Salud de Sonora, con efecto a partir del 07 de octubre del 2022. La división de DS en Sonora corresponde a: DS01 Hermosillo, DS02 Caborca, DS03 Santa Ana, DS04 Cajeme, DS05 Navojoa y DS06 San Luis Río Colorado



Informe epidemiológico Chikungunya y Zika, Sonora 2023

Semana Epidemiológica (SE) 04, del 22 al 28 de enero 2023



Informe Epidemiológico Zika y Chikungunya, Sonora 2023

Chikungunya

En Sonora han transcurrido 6 años y siete meses sin casos de Chikungunya, el último caso ocurrió en la semana epidemiológica 26 de 2016

A nivel nacional durante el 2023 no se han confirmado casos por Chikungunya

En el 2022 a nivel nacional durante el 2022 se confirmaron 4 casos de Chikungunya en los estados de Tabasco (2), Baja California Sur y Chiapas (1 cada uno)

Zika

Han transcurrido 3 años y un mes, sin casos de Zika en el Estado; el último caso registrado ocurrió en la semana epidemiológica 49 de 2019

A nivel nacional durante el 2023 no se han confirmado casos por Zika

Durante el 2022 a nivel nacional durante el 2022 se confirmaron 12 casos de Zika en los estados de Morelos (5), Oaxaca (3), Chiapas (2), México y Sinaloa (1 cada uno)

MEDIDAS DE PROTECCIÓN DENGUE



LAVA

Cepilla con agua y jabón cada tercer día el interior de bebederos de mascotas, floreros, o depósitos que acumulen agua



TAPA

Siempre todo contenedor donde almacenes agua, así como tinacos, tambos y cubetas.



VOLTEA

Objetos que no utilices y que acumulen agua.



TIRA

Objetos que no utilices como platos, vasos, y basura.



UTILIZA

De preferencia camisa manga larga, y utiliza repelente antimosquitos.

Directorio

Dr. José Luis Alomía Zegarra
Secretario de Salud Pública

Dra. Gabriela del Carmen Nucamendi
Subsecretaria de Servicios de Salud

Dr. Jorge Laureano Eugenio
Director General de Promoción a la Salud y Prevención de Enfermedades (DGPROSPE)

Dr. Universo Ortiz Arballo
Director de Epidemiología

Dr. Víctor Abel Coronado Félix
Subdirector de Epidemiología

QBC. Jesús Manuel Contreras García
Responsable del Sistema Especial de Enfermedades Transmitidas por Vector