

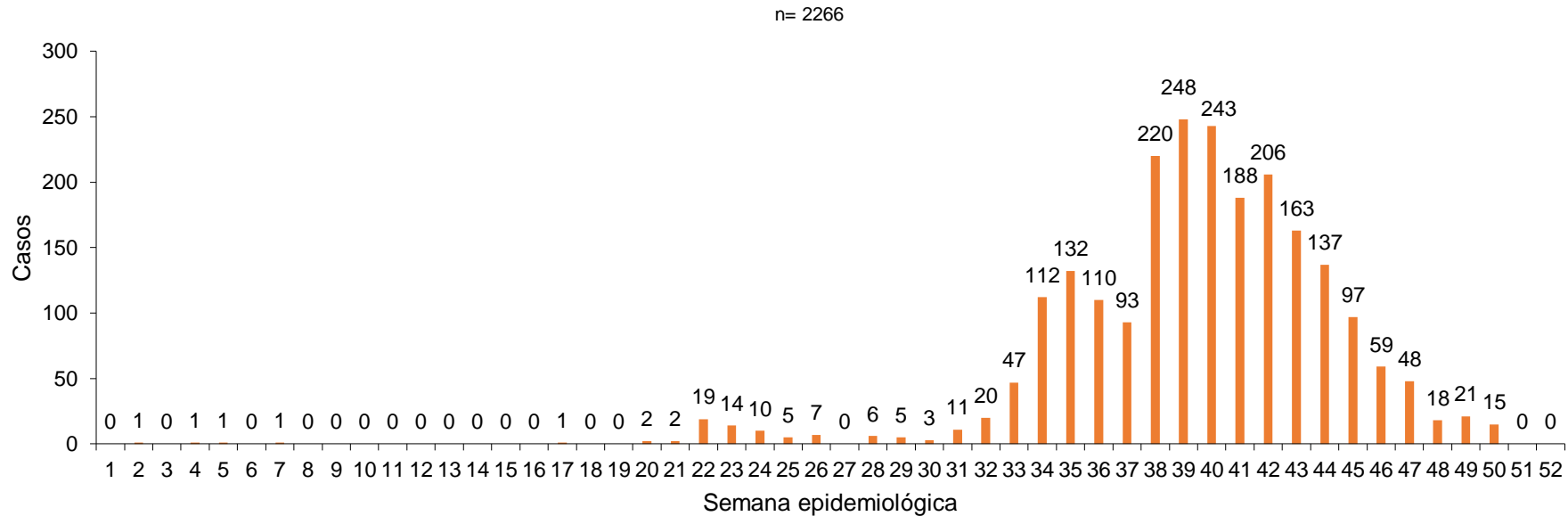
# Informe Epidemiológico semanal de Enfermedades Transmitidas por Vector - ETV (Dengue, Zika, Chikungunya), Sonora 2023

Semana Epidemiológica (SE) 01, del 01 al 07 de enero 2023



# Informe Epidemiológico Dengue, Sonora 2023

Casos confirmados de Dengue por semana epidemiológica (SE 01 - 52 de 2022)



En la Semana No. 01 de 2023 se notificó 1 casos sospechosos de Dengue, y se confirmaron:

- 0 Casos
- 0 Defunciones con resultado (+)
- 0 Letalidad <sup>^</sup>

Al cierre del año 2022 se notificaron 9331 casos\* sospechosos de Dengue, de ellos se confirmaron:

- 2,266 Casos
- 14 Defunciones avaladas por CONAVE
- 10 Defunciones con resultado (+)\*\*
- 1.1 Letalidad <sup>^</sup>

\* cifras preliminares

<sup>^</sup>Letalidad: Total de defunciones por cada 100 casos

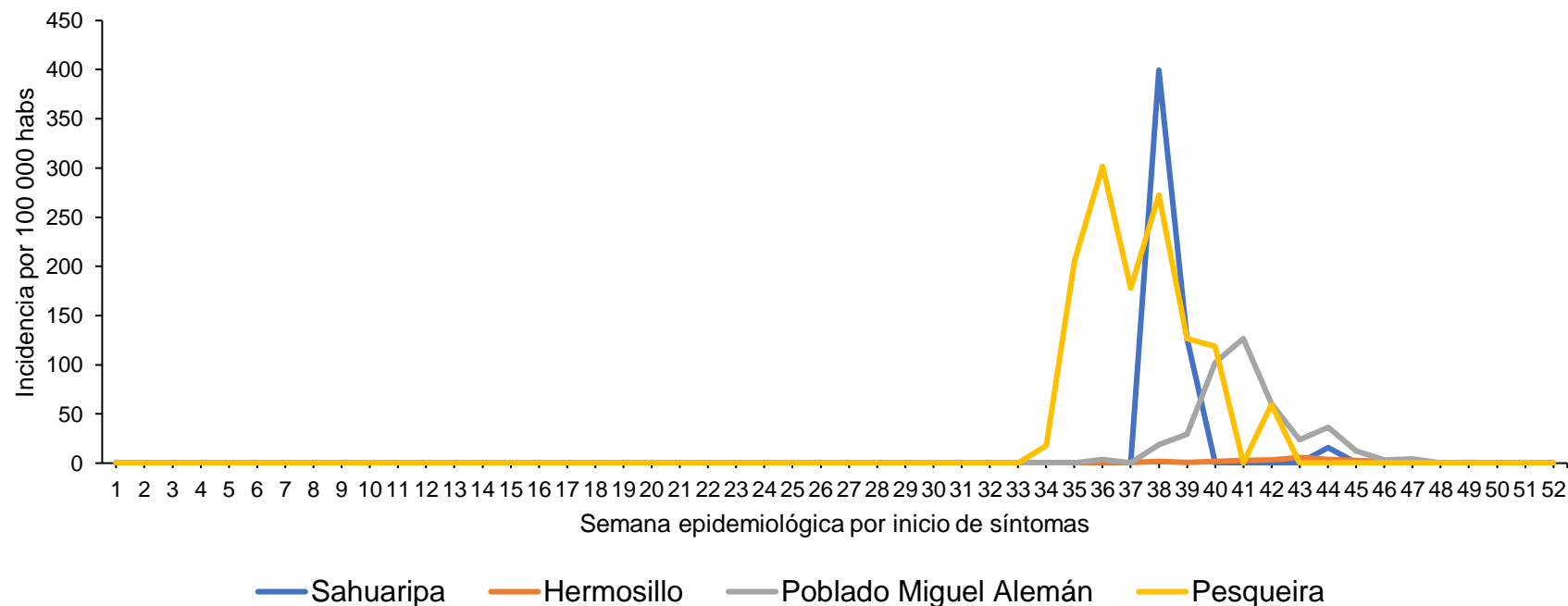
Fuente: SINAVE/DGE/SALUD/Sistema Especial de Vigilancia Epidemiológica de Enfermedades Transmitidas por Vector con información a la SE 01 2023

# Incidencia de casos de Dengue en el Distrito de Salud (DS)\* 01

Se muestra los casos estimados\*\* de Dengue por cada 100 mil habitantes correspondientes a localidades del Distrito de Salud 01 (Hermosillo).

La mayor incidencia se observó en las localidades de Pesqueira, Sahuaripa y el Poblado Miguel Alemán. Para el cierre del año 2022, ya se tenían mas de 4 semanas sin casos en este Distrito de Salud.

Dengue. Curva epidémica de incidencias por casos estimados por localidad del DS 01\*, cierre preliminar 2022  
Corte al 09 de enero de 2023



\*DS. Las Jurisdicciones Sanitarias cambian su nomenclatura a Distritos de Salud, derivado de cambios al Reglamento Interno de los Servicios de Salud de Sonora, con efecto a partir del 07 de octubre del 2022. La división de DS en Sonora corresponde a: DS01 Hermosillo, DS02 Caborca, DS03 Santa Ana, DS04 Cajeme, DS05 Navojoa y DS06 San Luis Río Colorado

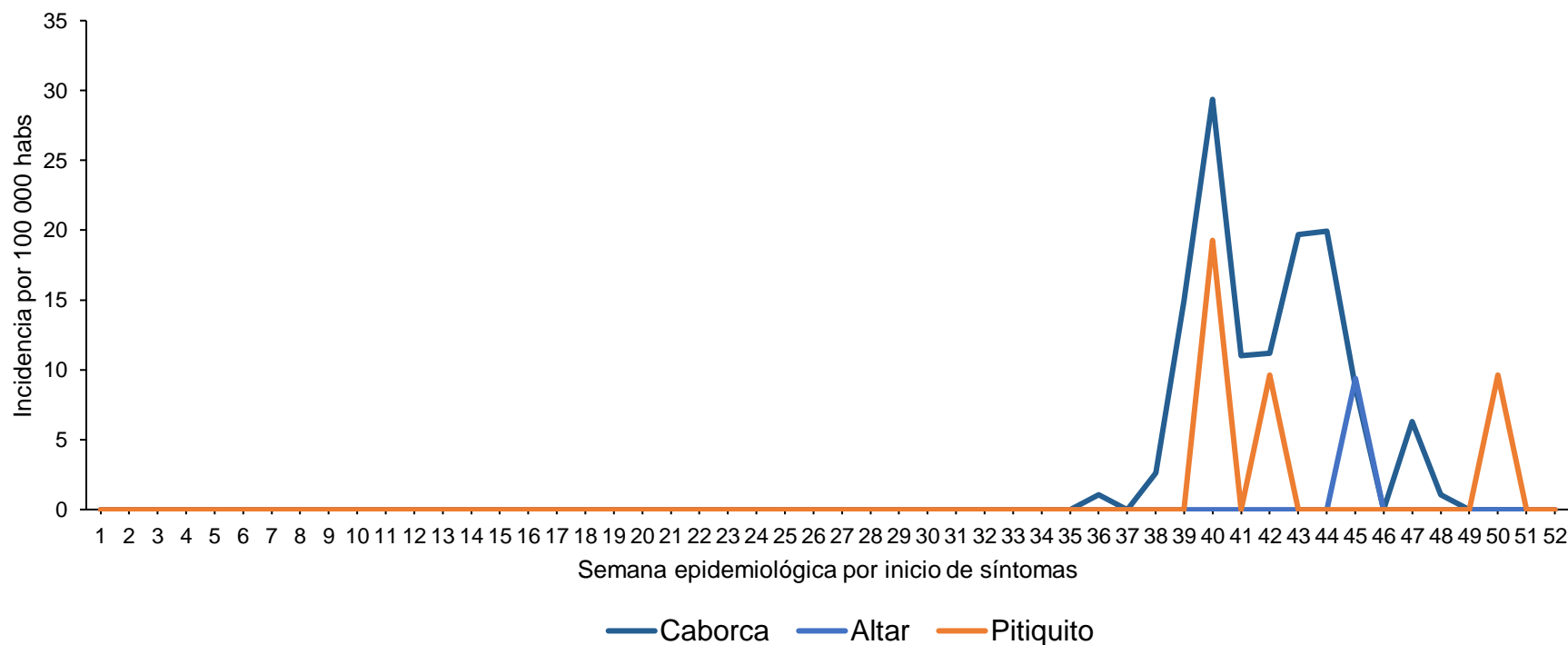
\*\*Casos estimados: Casos confirmados mas casos probables multiplicados por el porcentaje de positividad de la semana epidemiológica correspondiente

## Incidencia de casos de Dengue en el Distrito de Salud (DS)\* 02

Se muestra los casos estimados\*\* de Dengue por cada 100 mil habitantes correspondientes a localidades del Distrito de Salud 02 (Caborca).

La localidad de Caborca registró incidencia hasta la semana 50, sin la presencia de casos posterior.

Dengue. Curva epidémica de incidencias por casos estimados por localidad del DS 02\*, cierre preliminar 2022  
Corte al 09 de enero de 2023



\*DS. Las Jurisdicciones Sanitarias cambian su nomenclatura a Distritos de Salud, derivado de cambios al Reglamento Interno de los Servicios de Salud de Sonora, con efecto a partir del 07 de octubre del 2022. La división de DS en Sonora corresponde a: DS01 Hermosillo, DS02 Caborca, DS03 Santa Ana, DS04 Cajeme, DS05 Navojoa y DS06 San Luis Río Colorado

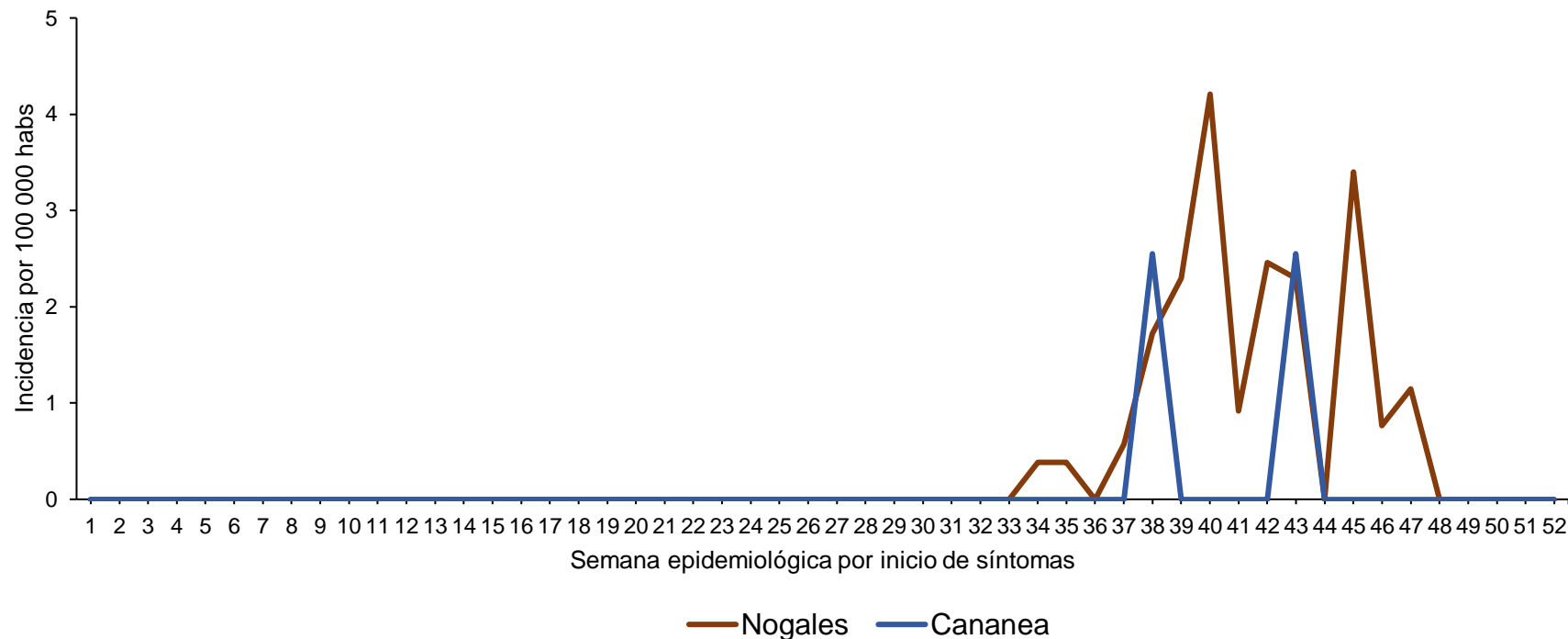
\*\*Casos estimados: Casos confirmados mas casos probables multiplicados por el porcentaje de positividad de la semana epidemiológica correspondiente

# Incidencia de casos de Dengue en el Distrito de Salud (DS)\* 03

Se muestra los casos estimados\*\* de Dengue por cada 100 mil habitantes correspondientes a localidades del Distrito de Salud 03 (Santa Ana).

Aunque con incidencias por debajo de la media estatal, los municipios de Cananea y Nogales fueron los que registraron incidencia hasta la semana No. 47, posterior a ello, para el cierre 2022, el DS03 no ha registrado casos.

Dengue. Curva epidémica de incidencias por casos estimados por localidad del DS 03\*, cierre preliminar 2022  
Corte al 09 de enero de 2023



\*DS. Las Jurisdicciones Sanitarias cambian su nomenclatura a Distritos de Salud, derivado de cambios al Reglamento Interno de los Servicios de Salud de Sonora, con efecto a partir del 07 de octubre del 2022. La división de DS en Sonora corresponde a: DS01 Hermosillo, DS02 Caborca, DS03 Santa Ana, DS04 Cajeme, DS05 Navojoa y DS06 San Luis Río Colorado

\*\* Casos estimados: Casos confirmados mas casos probables multiplicados por el porcentaje de positividad de la semana epidemiológica correspondiente

# Incidencia de casos de Dengue en el Distrito de Salud (DS)\* 04

Dengue. Curva epidémica de incidencias por casos estimados por localidad del DS 04\*, cierre preliminar 2022  
Corte al 09 de enero de 2023

Se muestra los casos estimados\*\* de Dengue por cada 100 mil habitantes correspondientes a localidades del Distrito de Salud 04 (Cajeme).

Quiriego, con una menor población, fue el municipio con la mayor incidencia de dengue, sin embargo todos los municipios de este distrito registró incidencia hasta la SE 50. Posterior a esta semana, no se han registrado casos.



\*DS. Las Jurisdicciones Sanitarias cambian su nomenclatura a Distritos de Salud, derivado de cambios al Reglamento Interno de los Servicios de Salud de Sonora, con efecto a partir del 07 de octubre del 2022. La división de DS en Sonora corresponde a: DS01 Hermosillo, DS02 Caborca, DS03 Santa Ana, DS04 Cajeme, DS05 Navojoa y DS06 San Luis Río Colorado

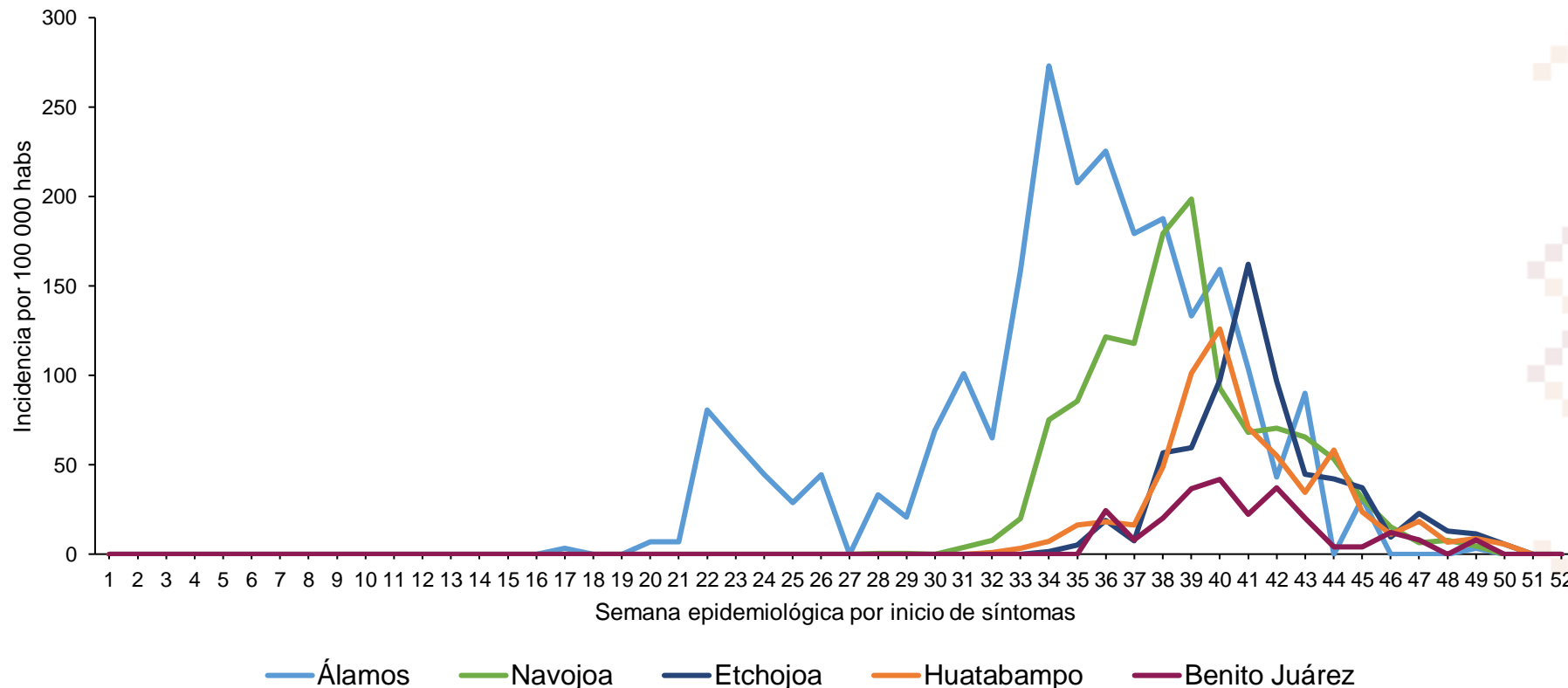
\*\* Casos estimados: Casos confirmados mas casos probables multiplicados por el porcentaje de positividad de la semana epidemiológica correspondiente

# Incidencia de casos de Dengue en el Distrito de Salud (DS)\* 05

Dengue. Curva epidémica de incidencias por casos estimados por localidad del DS 05\*, cierre preliminar 2022  
Corte al 09 de enero de 2023

Se muestra los casos estimados\*\* de Dengue por cada 100 mil habitantes correspondientes a localidades del Distrito de Salud 05 (Navojoa).

Es evidente el brote prolongado en el municipio de Álamos, con una incidencia que registró su mayor repunte hacia la SE 34, posteriormente fue el municipio de Navojoa donde se registró la mayor incidencia. Este Distrito fue el mas afectado del estado, aunque para la semana 52, al cierre 2022, la incidencia ha disminuido casi en su totalidad.



\*DS. Las Jurisdicciones Sanitarias cambian su nomenclatura a Distritos de Salud, derivado de cambios al Reglamento Interno de los Servicios de Salud de Sonora, con efecto a partir del 07 de octubre del 2022. La división de DS en Sonora corresponde a: DS01 Hermosillo, DS02 Caborca, DS03 Santa Ana, DS04 Cajeme, DS05 Navojoa y DS06 San Luis Río Colorado

\*\* Casos estimados: Casos confirmados mas casos probables multiplicados por el porcentaje de positividad de la semana epidemiológica correspondiente


# Incidencia de casos de Dengue en el Distrito de Salud (DS)\* 06

Dengue. Curva epidémica de incidencias por casos estimados por localidad del DS 06\*, cierre preliminar 2022

\*Corte al 09 de enero de 2023

Se muestra los casos estimados\*\* de Dengue por cada 100 mil habitantes correspondientes a localidades del Distrito de Salud 06 (San Luis Río Colorado).

La única localidad con casos fue Puerto Peñasco, y aunque la incidencia fue baja, esta localidad tiene un antecedente de brote severo de Dengue en años previos. La última semana con incidencia de dengue fue la SE 45, al cierre de 2022 se encuentra sin casos.



\*DS. Las Jurisdicciones Sanitarias cambian su nomenclatura a Distritos de Salud, derivado de cambios al Reglamento Interno de los Servicios de Salud de Sonora, con efecto a partir del 07 de octubre del 2022. La división de DS en Sonora corresponde a: DS01 Hermosillo, DS02 Caborca, DS03 Santa Ana, DS04 Cajeme, DS05 Navojoa y DS06 San Luis Río Colorado

\*\* Casos estimados: Casos confirmados mas casos probables multiplicados por el porcentaje de positividad de la semana epidemiológica correspondiente





# Informe epidemiológico Chikungunya y Zika, Sonora 2023

Semana Epidemiológica (SE) 01, del 01 al 07 de enero 2023



# Informe Epidemiológico Zika y Chikungunya, Sonora 2023

## Chikungunya

En Sonora han transcurrido 6 años y siete meses sin casos de Chikungunya, el último caso ocurrió en la semana epidemiológica 26 del año 2016

A nivel nacional durante el 2023 no se han confirmado casos por Chikungunya

En el 2022 a nivel nacional durante el 2022 se confirmaron 4 casos de Chikungunya en los estados de Tabasco (2), Baja California Sur y Chiapas (1 cada uno)

## Zika

Han transcurrido 3 años, sin casos de Zika en el Estado; el último caso registrado ocurrió en la semana epidemiológica 49 de 2019

A nivel nacional durante el 2023 no se han confirmado casos por Zika

Durante el 2022 a nivel nacional durante el 2022 se confirmaron 12 casos de Zika en los estados de Morelos (5), Oaxaca (3), Chiapas (2), México y Sinaloa (1 cada uno)

# MEDIDAS DE PROTECCIÓN DENGUE



## LAVA

Cepilla con agua y jabón cada tercer día el interior de bebederos de mascotas, floreros, o depósitos que acumulen agua



## TAPA

Siempre todo contenedor donde almacenes agua, así como tinacos, tambos y cubetas.



## VOLTEA

Objetos que no utilices y que acumulen agua.



## TIRA

Objetos que no utilices como platos, vasos, y basura.



## UTILIZA

De preferencia camisa manga larga, y utiliza repelente antimosquitos.

# Directorio

Dr. José Luis Alomía Zegarra  
**Secretario de Salud Pública**

Dra. Gabriela del Carmen Nucamendi  
**Subsecretaria de Servicios de Salud**

Dr. Jorge Laureano Eugenio  
**Director General de Promoción a la Salud y Prevención de Enfermedades (DGPROSPE)**

Dr. Universo Ortiz Arballo  
**Director de Epidemiología**

Dr. Víctor Abel Coronado Félix  
**Subdirector de Epidemiología**

QBC. Jesús Manuel Contreras García  
**Responsable del Sistema Especial de Enfermedades Transmitidas por Vector**