



Informe Epidemiológico Semanal de Enfermedades Transmitidas por Vector (Dengue, Zika, Chikungunya), Sonora 2023

Semana Epidemiológica (SE) 44, del 29 de octubre al 04 de noviembre de 2023



Informe Epidemiológico Dengue, Sonora 2023

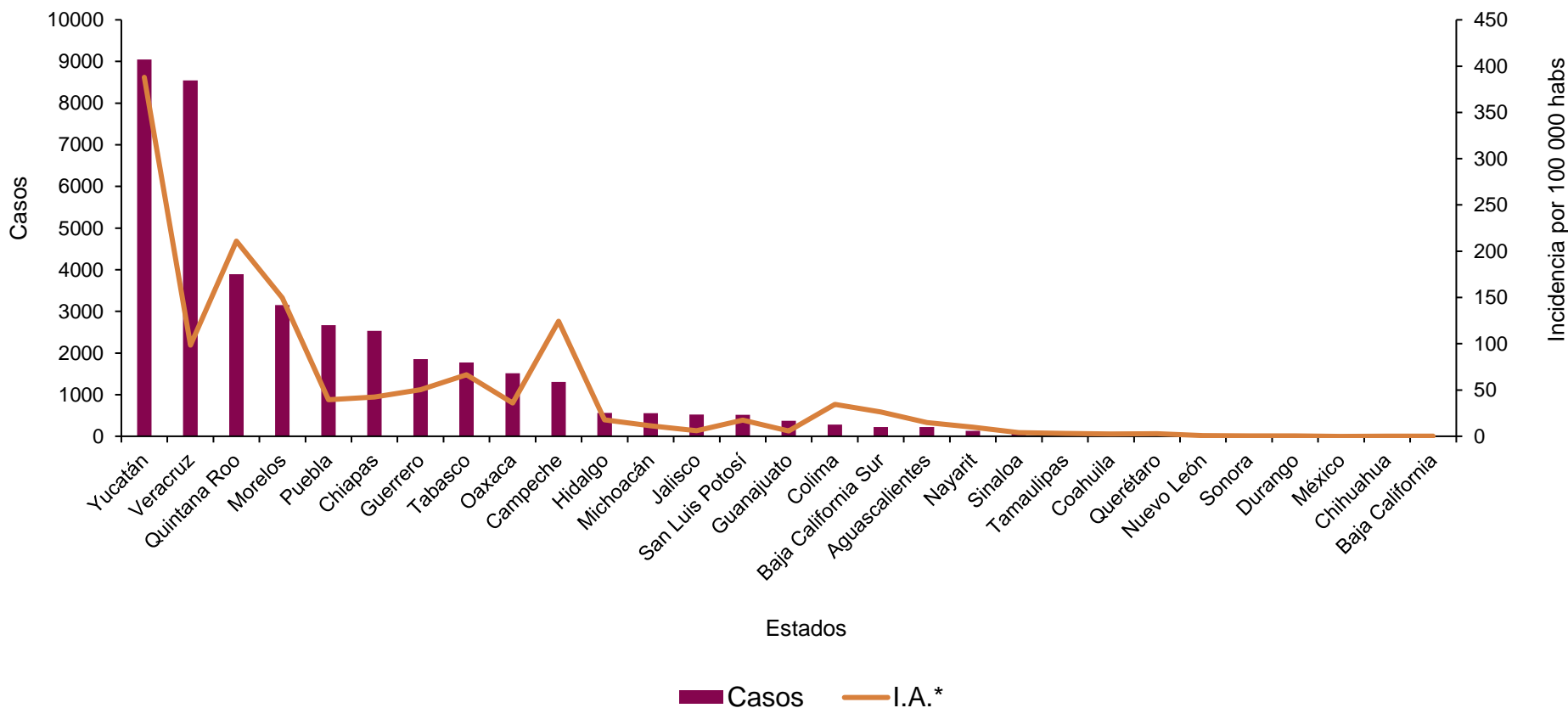
Casos confirmados de Dengue por entidad, SE 43 México 2023

A nivel nacional se acumulan a la SE 43

40,145

casos de Dengue. Sonora se encuentra en la posición N° 25.

El 68% de los casos confirmados del país lo concentra: Yucatán (9,051), Veracruz (8,546), Quintana Roo (3,875), Morelos (3,150) y Puebla (2,670).



Informe Epidemiológico Dengue, Sonora 2023

En la Semana No. 44 de 2023
se notificaron **25 casos sospechosos de
Dengue, y se confirmaron***:

3

Casos

0

Defunciones

Durante el año 2023 se han notificado **580
casos sospechosos de Dengue, de ellos se
confirmaron***:

22

Casos

1[^]

Defunción

- Durante la misma semana epidemiológica del año 2022, se confirmaron **138 casos y 4 defunciones**.
- A la misma semana del 2022 se acumulaban **2013 casos confirmados y 24 defunciones**. Por lo tanto, en 2023 se registra una **reducción del 99% en casos y 96% en defunciones**.
- En la SE 44, los casos confirmados son residentes del municipio de Hermosillo (3).

*Corresponden a los casos que se confirmaron por laboratorio durante la semana señalada, la mayoría de ellos (o todos) son con fecha de inicio de síntomas de semanas anteriores.

[^]La defunción corresponde al municipio de Huatabampo, ocurrió en enero de 2023, recientemente dictaminada por el Comité Nacional de Vigilancia Epidemiológica (CONAVE).

Fuente: SINAVE/DGE/SALUD/Sistema Especial de Vigilancia Epidemiológica de Enfermedades Transmitidas por Vector con información a la SE 44 2023.

Informe Epidemiológico Dengue, Sonora 2023

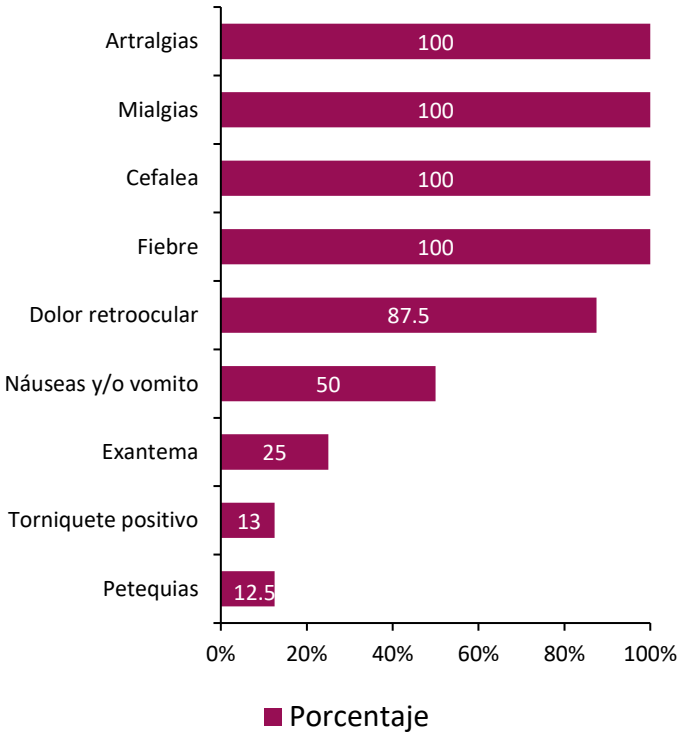
Casos de Dengue por semana epidemiológica de inicio de síntomas (SE 44 2022 - SE 44 2023)



Sintomatología presentada en casos de Dengue con base en su clasificación, 2023

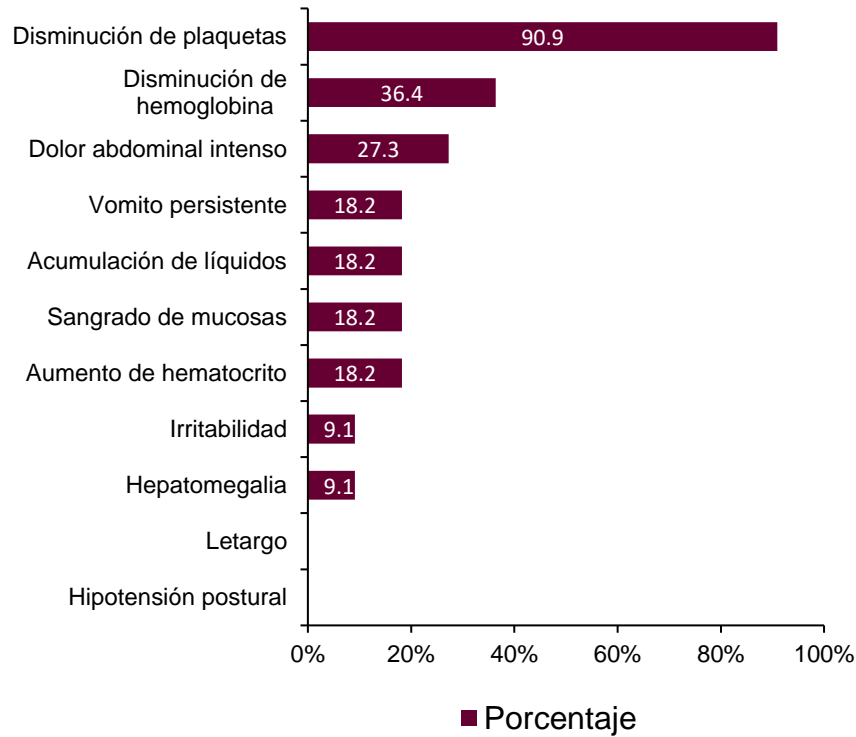
Dengue No Grave (DNG)

n=8



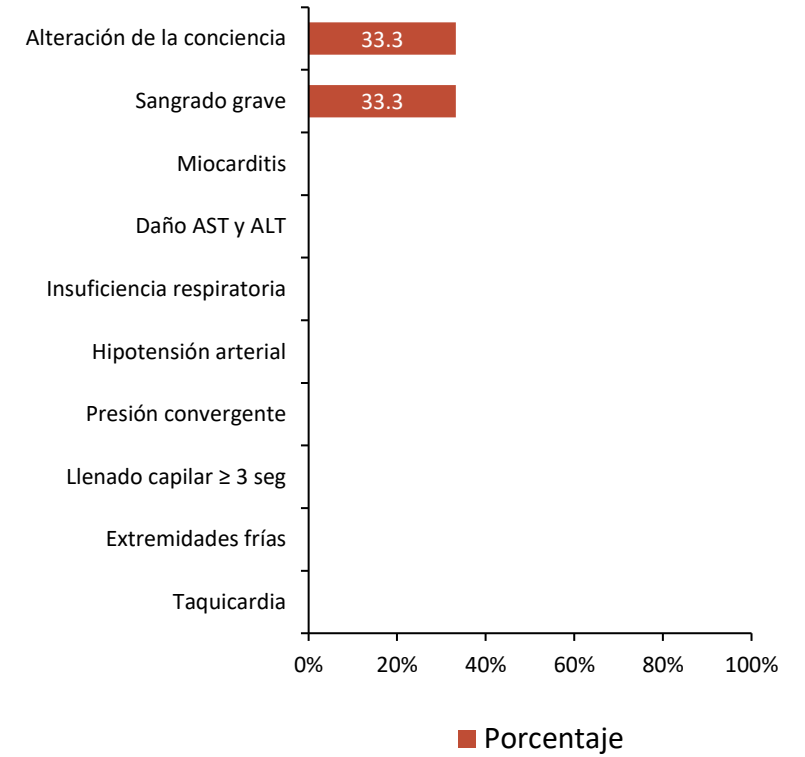
Dengue Con Signos de Alarma (DCSA)

n= 11



Dengue Grave (DG)

n= 3



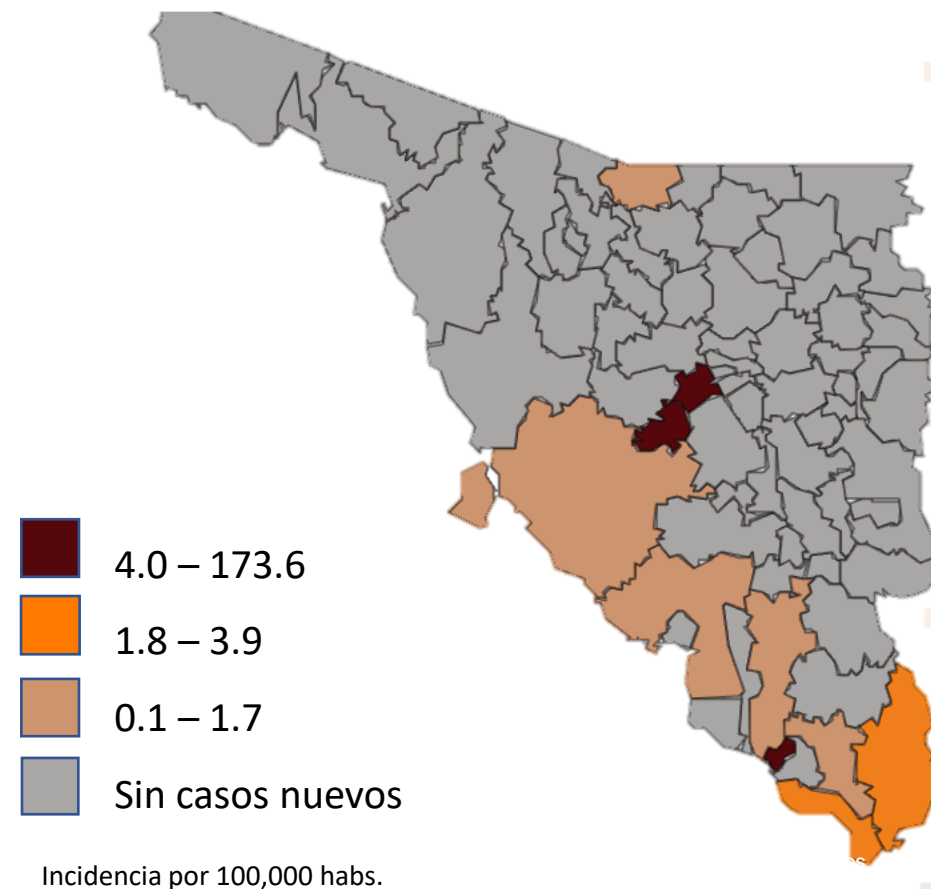
Informe Epidemiológico Dengue, Sonora 2023

Distribución de casos confirmados de Dengue por municipio, Sonora 2023

Municipios	Dengue con Signos de Alarma	Dengue Grave	Dengue		I.A**	Totales		
			No Grave	Casos		Serotipo identificado	Defunción	Letalidad**
Rayón	0	0	3	3	173.6	2	0	0.0
San Miguel de Horcasitas	0	0	1	1	9.6	2	0	0.0
Benito Juárez	1	0	0	1	4.1	-	0	0.0
Álamos	0	1	0	1	3.5	-	0	0.0
Huatabampo	1	1	0	2	2.2	-	1	50.0
Guaymas	2	0	0	2	1.1	-	0	0.0
Cajeme	2	0	1	3	0.6	1 y 2	0	0.0
Navojoa	1	0	0	1	0.5	2	0	0.0
Nogales	0	1	0	1	0.4	2	0	0.0
Hermosillo	4	0	3	7	0.7	-	0	0.0
Totales	11	3	8	22	0.7	1 y 2	1	4.5

** I.A: incidencia acumulada por 100 mil habitantes

**Letalidad: defunciones por cada 100 casos



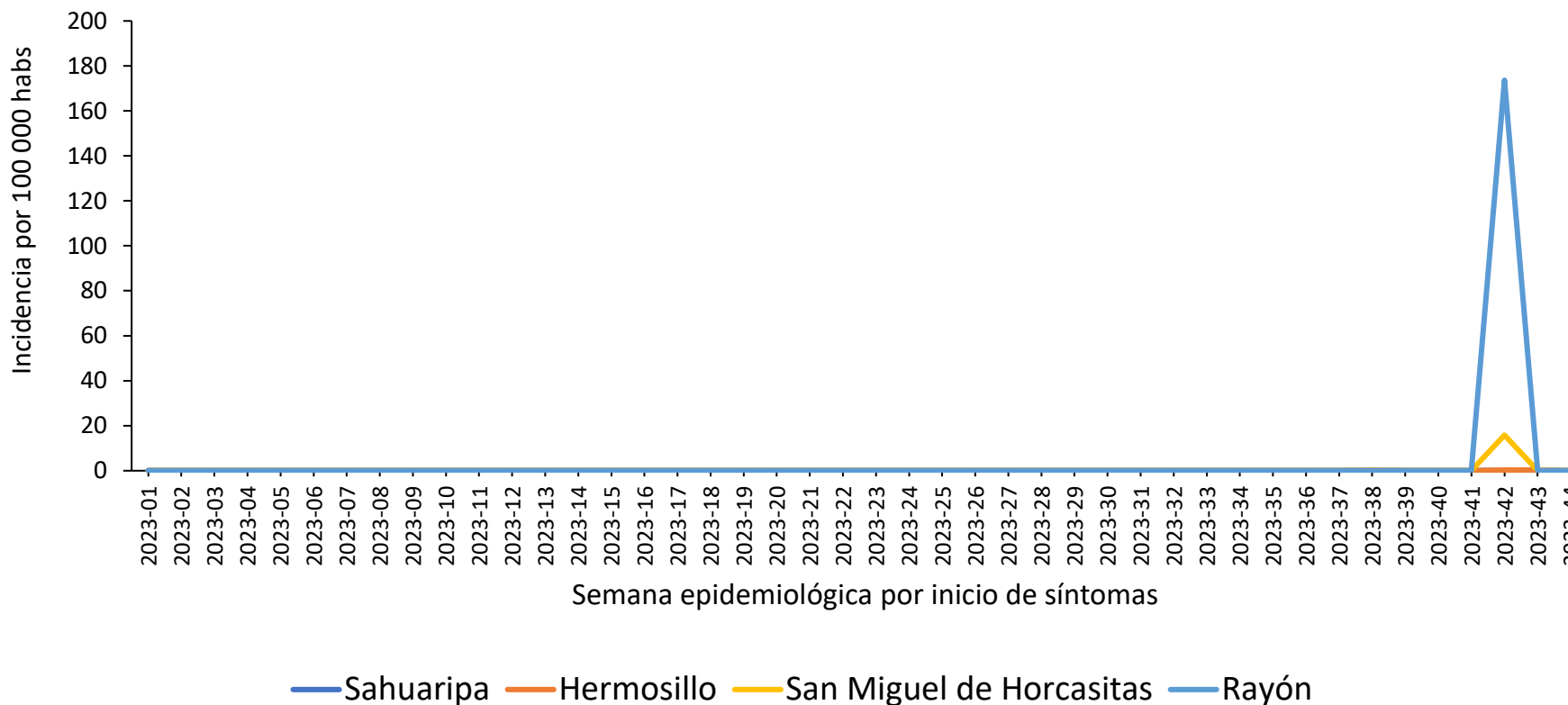
Distribución Casos de Dengue en el Distrito de Salud (DS) 01

Se muestran los casos confirmados de Dengue por cada 100 mil habitantes, correspondientes a localidades del Distrito de Salud 01 (Hermosillo).

Se confirmaron 3 casos en el Distrito de Salud 01, residentes del municipio de Hermosillo.

Acumulándose 11 casos en el Distrito 01 durante el 2023.

Dengue. Curva epidémica por incidencia y municipios del DS 01 2023
Corte a la Semana No. 44 de 2023

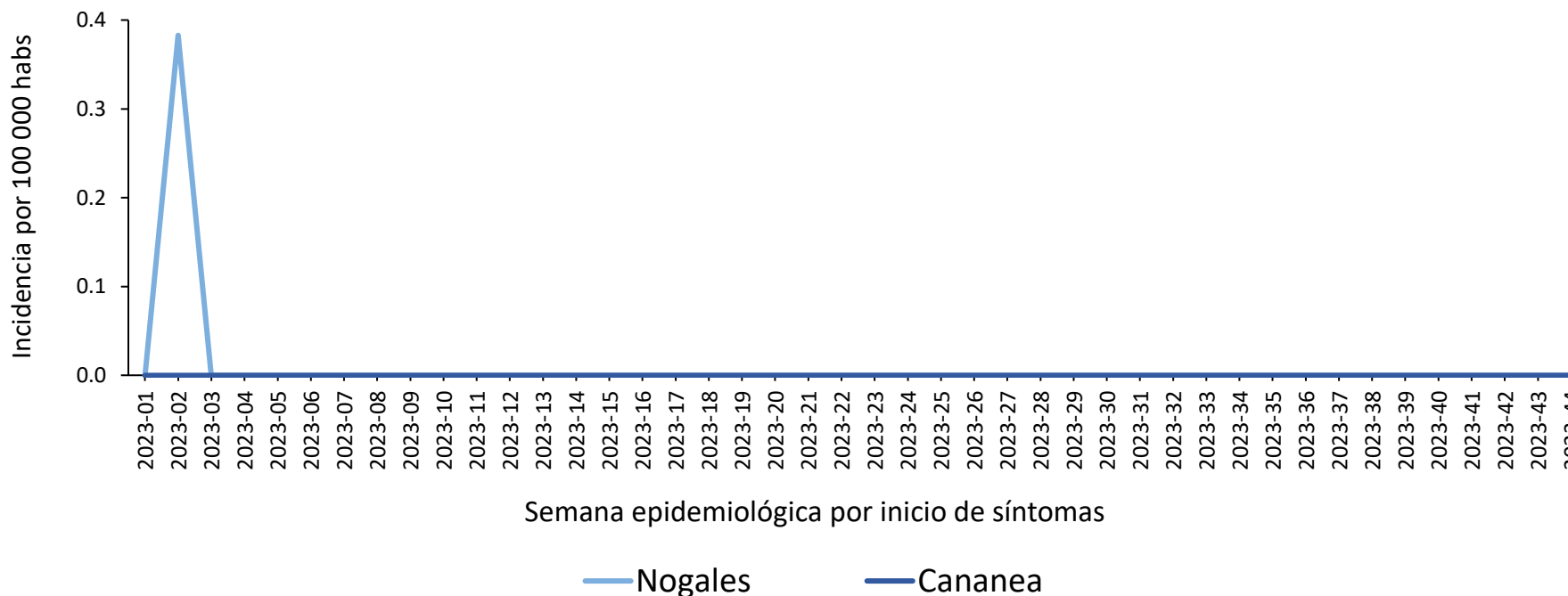


Distribución Casos de Dengue en el Distrito de Salud (DS) 03

Se muestran los casos confirmados de Dengue por cada 100 mil habitantes correspondientes a localidades del Distrito de Salud 03 (Santa Ana).

El último caso reportado ocurrió en semana No. 2 en el municipio de Nogales, dentro del Distrito, es el municipio con mayor población expuesta.

Dengue. Curva epidémica por incidencia y municipios del DS 03 2023
Corte a la Semana No. 44 de 2023

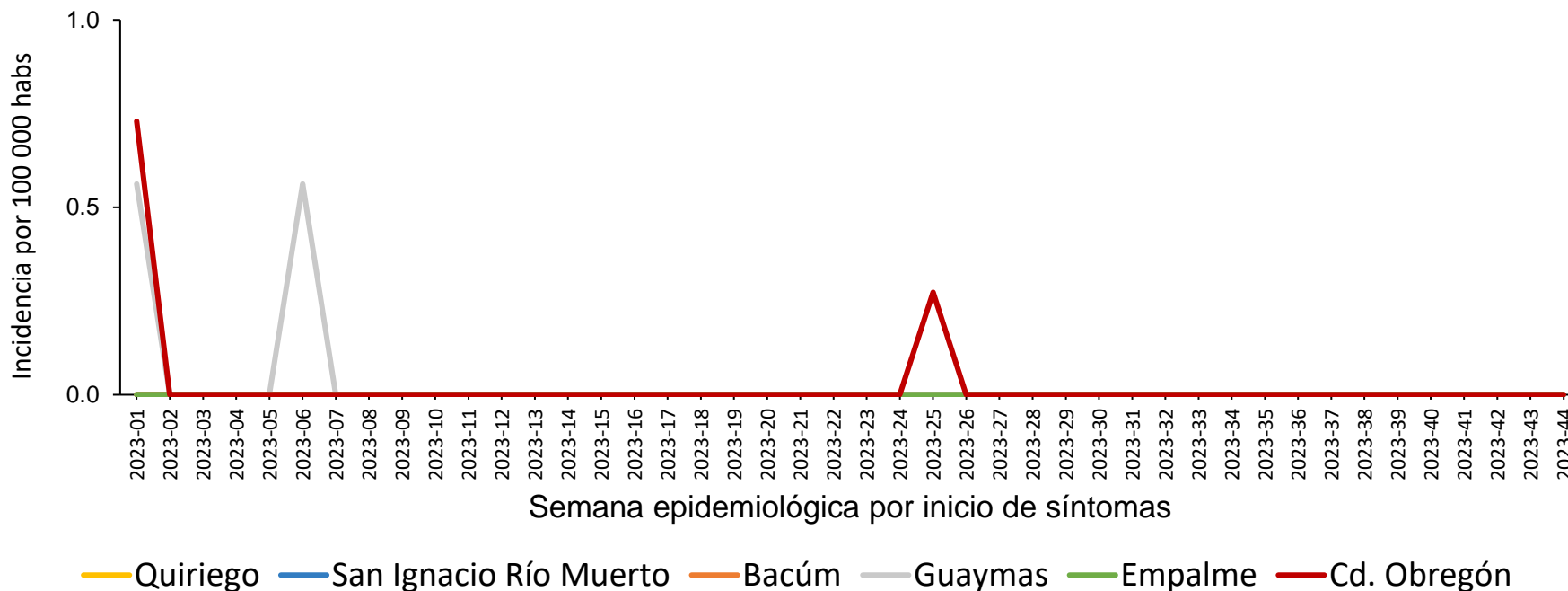


Distribución Casos de Dengue en el Distrito de Salud (DS)* 04

Dengue. Curva epidémica por incidencia y municipios del DS 04 2023
Corte a la Semana No. 43 de 2023

Se muestran los casos confirmados de Dengue por cada 100 mil habitantes correspondientes a localidades del Distrito de Salud 04 (Cajeme).

Se confirmó un caso en la Semana No. 25 en Cajeme, acumulándose 5 casos en este Distrito de Salud; Cajeme (3) y Guaymas (2).

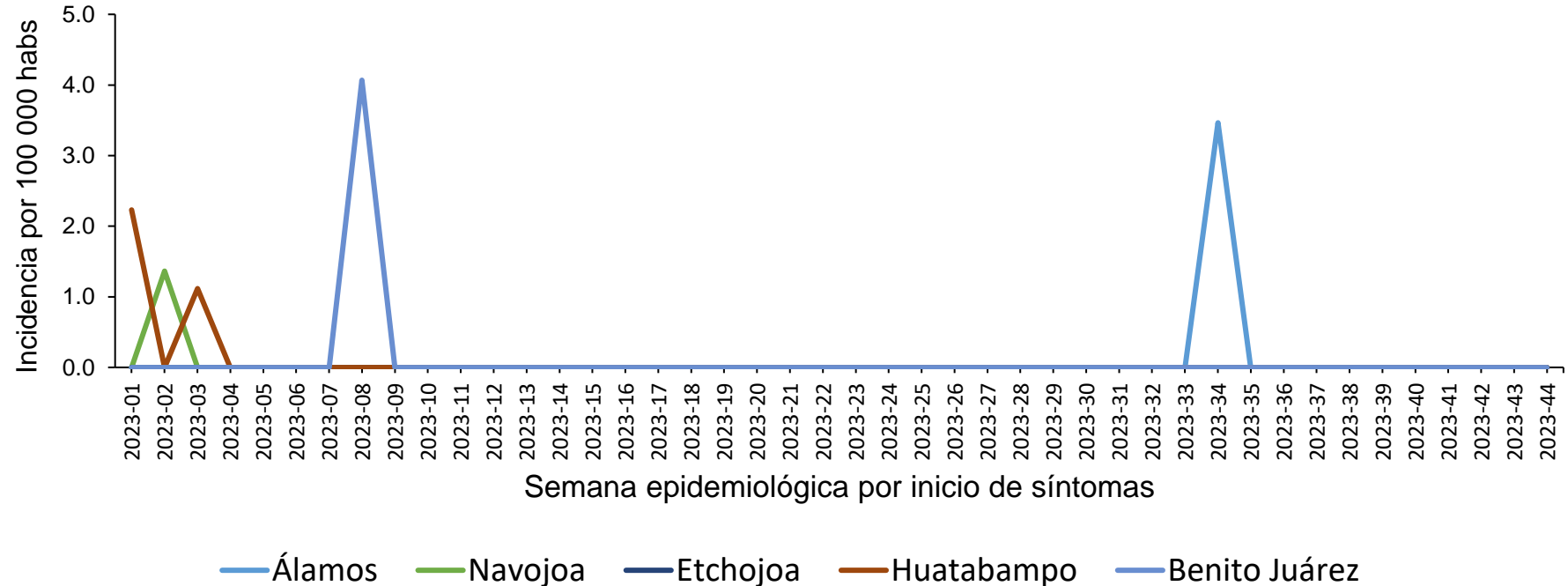


Distribución Casos de Dengue en el Distrito de Salud (DS) 05

Se muestra los casos confirmados de Dengue por cada 100 mil habitantes correspondientes a localidades del Distrito de Salud 05 (Navojoa).

El último caso confirmado se reporta en el municipio de Álamos, acumulándose 5 casos en el Distrito de Salud; Huatabampo (2 casos), Álamos, Benito Juárez, y Navojoa (1 cada uno).

Dengue. Curva epidémica por incidencia y municipios del DS 05 2023
Corte a la Semana No. 43 de 2023





Informe Epidemiológico Chikungunya y Zika, Sonora 2023

Semana Epidemiológica (SE) 44, del 29 de octubre al 04 de noviembre de 2023

Informe Epidemiológico Zika y Chikungunya, Sonora 2023

Chikungunya

En Sonora han transcurrido 7 años y tres meses sin casos de Chikungunya, el último caso ocurrió en la semana epidemiológica 26 de 2016.

A nivel nacional durante el 2023 se reportan dos casos confirmados en los estados de Baja California Sur y Chiapas (1 cada uno).

En el 2022 a nivel nacional durante el 2022 se confirmaron 4 casos de Chikungunya en los estados de Tabasco (2), Baja California Sur y Chiapas (1 cada uno).

Zika

Han transcurrido 3 años y diez meses, sin casos de Zika en el Estado; el último caso registrado ocurrió en la semana epidemiológica 49 de 2019.

A nivel nacional durante el 2023 se reportan 27 casos confirmados en los estados de Morelos (25), Oaxaca y Quintana Roo (1 cada uno).

Durante el 2022 a nivel nacional durante el 2022 se confirmaron 12 casos de Zika en los estados de Morelos (5), Oaxaca (3), Chiapas (2), México y Sinaloa (1 cada uno).

Medidas de Prevención DENGUE



LAVA

Cepilla con agua y jabón cada tercer día el interior de bebederos de mascotas, floreros, o depósitos que acumulen agua



TAPA

Siempre todo contenedor donde almacenes agua, así como tinacos, tambos y cubetas.



VOLTEA

Objetos que no utilices y que acumulen agua.



TIRA

Objetos que no utilices como platos, vasos, y basura.



UTILIZA

De preferencia camisa manga larga, y utiliza repelente antimosquitos.

Directorio

Dr. José Luis Alomía Zegarra
Secretario de Salud Pública

Dr. Jorge Laureano Eugenio
Director General de Promoción a la Salud y Prevención de Enfermedades

Dr. Universo Ortiz Arballo
Director de Epidemiología

Dr. Víctor Abel Coronado Félix
Subdirector de Vigilancia Epidemiológica

Dra. Guadalupe Lydia Limón Millanes
Coordinadora de la Unidad de Inteligencia Epidemiológica y Emergencias en Salud

Q.B.C. Jesús Manuel Contreras García
Responsable del Sistema Especial de Enfermedades Transmitidas por Vector