


Sistema Estatal de Salud

Anuario Estadístico 2018



Contenido



Gobierno del
Estado de Sonora

Secretaría de
Salud Pública

Lic. Claudia Artemiza Pavlovich Arellano
Gobernadora Constitucional del Estado de Sonora

C.P. Enrique Claussen Iberri
Secretario de Salud Pública

Contenido



Gobierno del
Estado de Sonora

Secretaría de
Salud Pública

Directorio de la Secretaría de Salud Pública

C.P. Enrique Claussen Iberri
Secretario de Salud Pública

Dr. Félix Hilario Higuera Romero
Subsecretario de Servicios y Proyectos Estratégicos de Salud

Dr. Gerardo Álvarez Hernández
**Director General de Promoción a la Salud
y Prevención de Enfermedades**

Dr. Manuel Carvajal Burruel
**Director General de Servicios de Salud
a la Persona**

Dr. José Francisco Lam Félix
**Director General de Enseñanza
y Calidad**

Dr. Héctor Clemente Baltierra Ochoa
Director General de Atención Especializada y Hospitalaria

Dr. Juan Manuel Tong Payán
Director General de Salud Mental y Adicciones

Ing. Javier Rios Montaña
Subsecretario de Administración y Finanzas

Lic. Carlos Vicente Ortiz Arvayo
Director General de Administración

C.P. Dennia Lourdes García Biebrich
Directora General de Planeación y Desarrollo

Lic. Jannette Molina Caire
Directora General de Asistencia Social

Dr. Filiberto Pérez Duarte
Director General de Coordinación Sectorial

Comité Editorial

Presidente

C.P. Enrique Claussen Iberri

Coordinador General

C.P. Dennia Lourdes García Biebrich

Coordinador Técnico

Lic. Rocio del Pilar Ruiz Manríquez

Integración

Ing. José Luis Díaz Reyes

Colaboradores del Sector

Dr. Gabrifel Emmanuel Hernández Castro, IMSS

C. José Rosendo Durán, ISSSTE

Mtro. Alfredo Luján Celaya, ISSSTESON

Sargento 1 Asistente Administrativo Sanitario

Manuel Alfredo Gomez Gamez, SEDENA

Tte. Yuli Andrade, SEMAR Guaymas

Dr. Jorge Durán, SEMAR Puerto Peñasco

Apoyo Estadístico y Técnico


Lic. Graciela Castro Salazar

Ing. Carolina Gamboa Moreno

Ing. José Edrei Acuña García

Lic. Monserrat Sánchez Mendoza

Contenido



Gobierno del
Estado de Sonora

Secretaría de
Salud Pública

MENSAJE

Un recurso imprescindible y de suma importancia es la información, motivo por el cual me complace presentar el Anuario Estadístico del Sistema Estatal de Salud, en su edición 2018, esperando sea de gran utilidad y apoyo para nuestras actividades que así lo requieran.

Es un gusto hacer extensivo un agradecimiento a los participantes en la realización de esta edición, que sin duda, son parte fundamental en la aportación y generación de información de calidad.

C.P. Enrique Claussen Ibarra

PRESENTACIÓN

La presente edición del Anuario Estadístico 2018, contiene información del ejercicio 2017 y tiene como objetivo brindar estadísticas del Sector Salud de nuestro Estado que sea de gran utilidad y pronta referencia para la investigación, planificación y evaluación de los programas prioritarios.

Cuenta con seis capítulos sobre: Estadísticas Vitales, Recursos Materiales, Recursos Humanos, Cobertura Nominal, Servicios Preventivos y de Atención Médica, Daños a la Salud, así como una sección final de anexos en la que se presenta el listado de las unidades médicas de salud pública y privadas registradas en el Catálogo de Claves Únicas de Establecimientos de Salud (CLUES) de nuestro Estado.

[PORTADA](#)
[TITULARES](#)
[DIRECTORIO](#)
[MENSAJE Y PRESENTACIÓN](#)

CAPÍTULO I

ESTADÍSTICAS VITALES

[Gráfica](#)

- [1.1](#) Población total por edad y sexo, según JS, CML y Municipio
- [1.2](#) Densidad, natalidad y fecundidad

CAPÍTULO II

RECURSOS MATERIALES PÚBLICOS

[Gráfica](#)

- [2.1](#) Resumen de consultorios y camas
 - [2.1.1](#) Resumen de otros recursos materiales
- [2.2](#) Consultorios y camas de los SSS, según JS, CML y Municipio
- [2.3](#) Otros recursos materiales de los SSS, según JS, CML y Municipio
- [2.4](#) Consultorios y camas de la Seguridad Social, según Municipio
- [2.5](#) Otros recursos materiales de la Seguridad Social, según Municipio
- [2.6](#) Unidades médicas en servicio del Sistema Estatal de Salud por municipio y nivel de operación.
- [2.7](#) Casas y técnicas en salud coordinadas por los SSS, según municipio

CAPÍTULO III

[Gráfica](#)

RECURSOS HUMANOS PÚBLICOS

- [3.1](#) Resumen de Médicos
- [3.2](#) Resumen de enfermeras y otro personal
- [3.3](#) Médicos de los SSS, según JS, CML y Municipio
- [3.4](#) Enfermeras y otro personal de los SSS, según JS, CML y Municipio
- [3.5](#) Médicos de los SSS según JS y Unidad Médica
- [3.6](#) Enfermeras de los SSS según JS y Unidad Médica
- [3.7](#) Médicos de la Seguridad Social según Municipio
- [3.8](#) Enfermeras y otro personal de la Seguridad Social según Municipio

CAPÍTULO IV

COBERTURA NOMINAL

[Gráfica](#)

- [4.1](#) Cobertura nominal del Sistema Estatal de Salud, según JS, CML y Municipio
- [4.2](#) Población usuaria de los servicios médicos del Sistema Estatal de Salud, según JS, CML y Municipio de atención al usuario
- [4.3](#) Afiliados al Seguro Popular y Familias Beneficiadas del Programa PROSPERA, según JS, CML y Municipio
- [4.4](#) Nacidos vivos con Certificado de Nacimiento por Institución, según JS, CML y Municipio

CAPÍTULO V

SERVICIOS PREVENTIVOS Y DE ATENCIÓN MÉDICA

[Gráfica](#)

- [5.1](#) Resumen de servicios otorgados
- [5.2](#) Servicios otorgados por los SSS, según JS, CML y Municipio
- [5.3](#) Servicios otorgados a beneficiarios del Seguro Popular, según JS, CML y Municipio
- [5.4](#) Servicios otorgados por la Seguridad Social, según Municipio
- [5.5](#) Sesiones practicadas y personas atendidas en los servicios auxiliares de tratamiento de los SSS, según JS, CML y Municipio
- [5.6](#) Dosis de biológicos aplicados en el Sistema Estatal de Salud según biológico

CAPÍTULO VI

DAÑOS A LA SALUD

[Gráfica](#)

- [6.1](#) Principales casos nuevos de enfermedades por grupo de edad
 - [6.1.1](#) Principales casos nuevos de enfermedades por grupo de edad, sexo masculino
 - [6.1.2](#) Principales casos nuevos de enfermedades por grupo de edad, sexo femenino
 - [6.1.3](#) Principales casos nuevos de enfermedades, según Institución
- [6.2](#) Principales causas de enfermedades por grupo de edad, según JS
 - [6.2.1](#) Principales causas de enfermedades por grupo de edad, según CML
 - [6.2.2](#) Principales causas de enfermedades por grupo de edad, según Municipio
- [6.3](#) Morbilidad hospitalaria de los SSS por capítulo, según sexo y grupo de edad
- [6.4](#) Principales causas de morbilidad hospitalaria de los SSS, según sexo y grupo de edad
- [6.5](#) Mortalidad hospitalaria de los SSS por capítulo, según sexo y grupo de edad
- [6.6](#) Principales causas de mortalidad hospitalaria de los SSS, según sexo y grupo de edad
- [6.7](#) Defunciones hospitalarias registradas en el Sistema Estatal de Salud por causa de muerte según Institución
- [6.8](#) Defunciones por mes y grupo de edad
- [6.9](#) Defunciones por grupo de edad según JS, CML y Municipio
 - [6.9.1](#) Defunciones por grupo de edad del sexo masculino, según JS, CML y Municipio
 - [6.9.2](#) Defunciones por grupo de edad del sexo femenino, según JS, CML y Municipio
- [6.10](#) Defunciones por capítulo, según JS, CML y Municipio
- [6.11](#) Defunciones por capítulo según grupo de edad
 - [6.11.1](#) Defunciones por capítulo del sexo masculino, según grupo de edad
 - [6.11.2](#) Defunciones por capítulo del sexo femenino, según grupo de edad
- [6.12](#) Defunciones por capítulo y principales causas según grupo de edad
- [6.13](#) Diez principales causas básicas de defunción por grupo de edad según Municipio
- [6.14](#) Defunciones por principales causas básicas, según grupo de edad
- [6.15](#) Principales causas de mortalidad infantil según capítulo
- [6.16](#) Principales causas de mortalidad preescolar según capítulo
- [6.17](#) Principales causas de mortalidad escolar según capítulo
- [6.18](#) Principales causas de mortalidad productiva según capítulo
- [6.19](#) Principales causas de mortalidad posproductiva según capítulo
- [6.20](#) Principales causas de mortalidad materna según grupo de edad
- [6.21](#) Egresos hospitalarios en el Sistema Estatal de Salud, según diagnóstico de egreso

ANEXOS

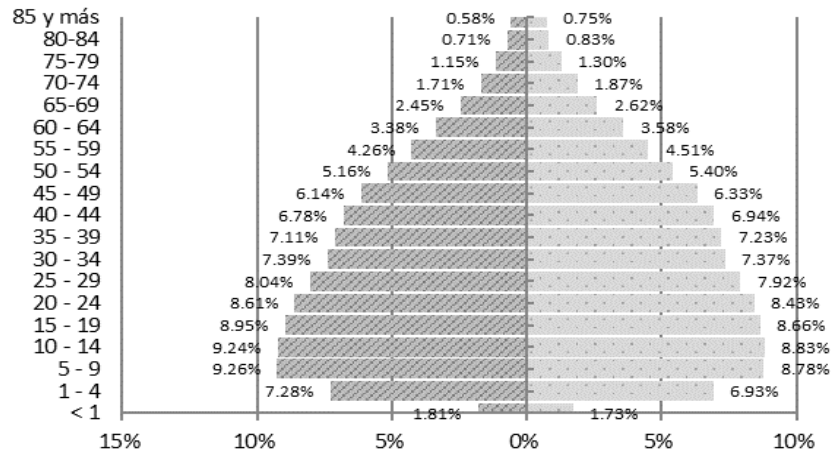
[Gráfica](#)

- [A.1](#) Unidades médicas de los SSS, según JS y Municipio
- [A.2](#) Unidades médicas de la Seguridad Social, según Municipio
- [A.3](#) Unidades médicas del Sector Privado, según Municipio

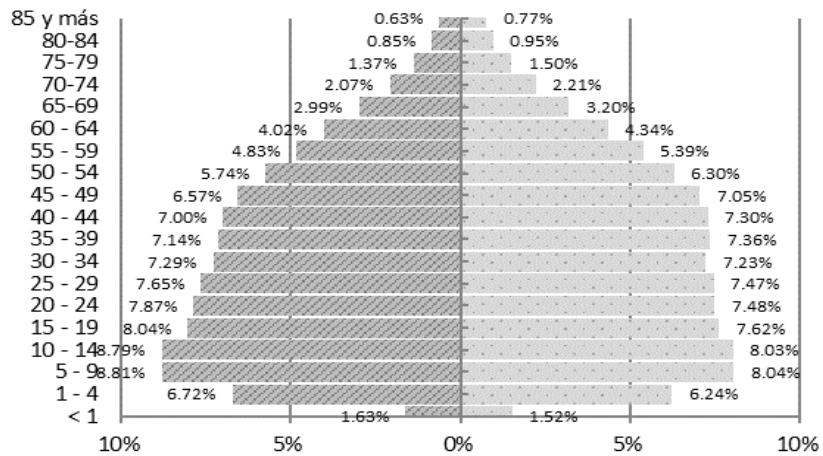
Nota: Significado de siglas:
SSS (Servicios de Salud de Sonora),
JS (Jurisdicción Sanitaria),
CML (Coordinación Médica Local).

Pirámides de Población 2017

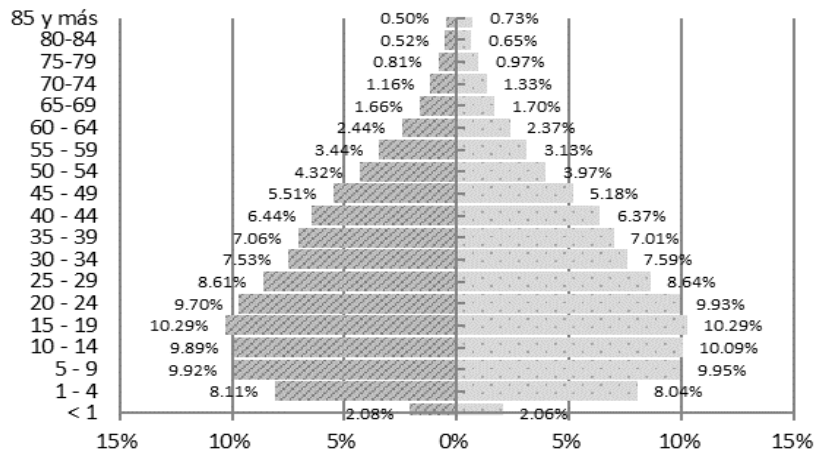
Población Total
3,011,810



Población con seguridad social
1,820,293



Población sin seguridad social
1,191,517



 **Hombres**
 **Mujeres**

Cuadro 1.1

**Población total por edad y sexo, según Jurisdicción Sanitaria, Coordinación Médica Local y Municipio
2017**

Clave	Municipios	Total	Total		<1		1 - 4		5 - 9		10 - 14		15 - 19		20 - 24		25 - 29		30
			Hombres	Mujeres	Hombres	Mujeres	Hombres	Mujeres	Hombres	Mujeres	Hombres	Mujeres	Hombres	Mujeres	Hombres	Mujeres	Hombres	Mujeres	Hombres
26	Estado de Sonora	3,011,810	1,506,924	1,504,886	27,284	26,010	109,718	104,344	139,477	132,160	139,175	132,851	134,894	130,251	129,761	126,855	121,084	119,200	111,321
	Jurisdicción Sanitaria I - Hermosillo	991,645	496,423	495,222	9,156	8,805	35,817	34,107	44,856	42,532	45,455	43,227	43,797	41,731	43,472	42,080	40,327	39,369	37,892
	CML 01 Hermosillo	921,567	460,430	461,137	8,623	8,295	33,574	32,111	41,931	39,723	42,409	40,322	40,707	38,762	40,748	39,536	37,830	37,002	35,604
020	Carbó	6,130	3,292	2,838	41	56	188	191	260	257	269	263	341	289	333	271	267	212	231
021	Colorada, La	1,650	900	750	16	10	34	54	45	51	67	64	66	65	53	51	41	39	39
030	Hermosillo	895,095	445,950	449,145	8,422	8,117	32,744	31,238	40,842	38,662	41,289	39,248	39,288	37,568	39,377	38,471	36,697	36,125	34,417
037	Mazatán	1,383	721	662	4	7	33	38	40	49	60	57	73	72	45	49	37	31	28
044	Onavas	417	213	204	1	1	10	13	15	15	12	17	21	17	18	13	12	12	13
054	San Javier	728	434	294	4	3	36	32	28	28	28	21	24	27	37	29	46	21	76
056	San Miguel de Horcasitas	10,662	5,963	4,699	99	72	384	399	511	489	454	444	648	509	709	492	550	414	641
057	San Pedro de la Cueva	1,771	937	834	5	6	41	34	58	47	76	71	80	80	53	54	55	48	36
061	Soyopa	1,349	747	602	15	11	38	48	43	42	51	44	37	42	39	38	46	34	56
062	Suaqui Grande	1,153	613	540	12	8	34	35	48	44	48	43	58	42	35	32	40	34	38
068	Villa Pesqueira	1,229	660	569	4	4	32	29	41	39	55	50	71	51	49	36	39	32	29
	CML 02 Ures	24,941	12,817	12,124	170	171	698	643	987	955	1,074	994	1,158	1,075	918	849	794	749	698
001	Aconchi	2,871	1,519	1,352	25	19	96	72	128	123	150	112	150	113	117	101	108	98	101
013	Banámichi	1,799	911	888	12	16	56	52	70	78	87	74	74	55	54	56	62	58	58
014	Baviácora	3,744	1,915	1,829	20	25	95	107	160	135	166	144	182	154	126	115	119	115	110
034	Huépac	1,249	621	628	10	8	28	31	53	53	43	44	63	51	42	41	33	34	26
045	Opodepe	3,121	1,658	1,463	33	24	105	83	128	115	135	138	140	149	119	108	109	92	86
050	Rayón	1,650	864	786	6	18	34	49	60	48	54	65	70	64	55	49	54	43	45
053	San Felipe de Jesús	473	237	236	3	4	18	14	15	24	20	22	22	18	19	14	12	19	14
066	Ures	10,034	5,092	4,942	61	57	266	235	373	379	419	395	457	452	385	367	303	286	258
	CML 03 Sahuaripa	8,476	4,411	4,065	65	61	274	206	326	307	363	359	367	381	326	315	294	254	266
005	Arivechi	1,281	665	616	7	6	32	26	43	50	59	54	67	70	50	45	48	36	43
009	Bacanora	802	433	369	5	4	25	17	27	27	30	31	32	25	24	24	23	22	29
052	Sahuaripa	6,393	3,313	3,080	53	51	217	163	256	230	274	274	268	286	252	246	223	196	194
	CML 04 Moctezuma	36,661	18,765	17,896	298	278	1,271	1,147	1,612	1,547	1,609	1,552	1,565	1,513	1,480	1,380	1,409	1,364	1,324
008	Bacadéhuachi	1,266	672	594	9	7	49	37	51	51	52	43	38	43	45	39	49	42	48
023	Cumpas	7,016	3,539	3,477	59	37	211	212	279	288	289	293	281	268	267	249	242	266	215
024	Divisaderos	946	491	455	8	4	45	17	43	30	39	49	44	47	40	36	28	34	23
028	Granados	1,312	679	633	12	9	37	41	47	52	52	42	51	56	52	46	48	39	46
032	Huásabas	1,039	553	486	4	5	24	29	44	45	44	41	59	45	38	35	36	27	23
038	Moctezuma	5,185	2,589	2,596	41	34	175	125	237	238	226	213	224	226	212	215	188	184	165
040	Nácori Chico	2,320	1,206	1,114	15	15	57	73	104	94	90	105	83	98	91	79	90	83	84
041	Nacozari de García	14,143	7,263	6,880	125	139	557	496	668	619	680	629	665	609	623	566	623	578	596
063	Tepache	1,521	809	712	6	9	47	38	65	50	60	54	52	51	52	47	49	45	58
067	Villa Hidalgo	1,913	964	949	19	19	69	79	74	80	77	83	68	70	60	68	56	66	66
	Jurisdicción Sanitaria II - Caborca	411,686	208,452	203,234	3,976	3,802	16,444	15,455	20,020	19,015	19,000	18,139	18,489	17,647	17,745	17,488	17,040	16,812	15,887
	CML 05 San Luis Río Colorado	203,239	102,537	100,702	1,872	1,813	7,930	7,454	9,920	9,326	9,383	9,036	9,297	8,894	8,761	8,642	8,300	8,187	7,379
055	San Luis Río Colorado	203,239	102,537	100,702	1,872	1,813	7,930	7,454	9,920	9,326	9,383	9,036	9,297	8,894	8,761	8,642	8,300	8,187	7,379
	CML 06 Puerto Peñasco	88,314	44,891	43,423	931	877	3,696	3,644	4,427	4,266	4,084	3,864	3,649	3,606	3,694	3,733	3,811	3,808	3,795
048	Puerto Peñasco	69,616	35,247	34,369	733	691	2,945	2,871	3,483	3,330	3,226	3,011	2,772	2,760	2,819	2,913	2,978	3,015	2,972
070	General Plutarco Elías Calles	18,698	9,644	9,054	198	186	751	773	944	936	858	853	877	846	875	820	833	793	823
	CML 07 Caborca	120,133	61,024	59,109	1,173	1,112	4,818	4,357	5,673	5,423	5,533	5,239	5,543	5,147	5,290	5,113	4,929	4,817	4,713
004	Altar	10,034	5,093	4,941	116	93	475	364	522	502	479	464	435	446	424	446	422	444	361
007	Atil	592	305	287	3	3	22	18	25	21	23	21	27	25	21	21	21	19	13
017	Caborca	94,033	47,665	46,368	937	882	3,831	3,458	4,456	4,258	4,318	4,097	4,341	4,005	4,192	4,048	3,884	3,779	3,824
046	Oquitoa	490	241	249	1	2	14	19	21	17	18	19	18	17	17	17	17	19	17
047	Pitiquito	10,268	5,276	4,992	81	74	321	309	425	398	490	457	512	459	443	397	397	379	332

Cuadro 1.1

Población total por edad y sexo, según Jurisdicción Sanitaria, Coordinación Médica Local y Municipio 2017

Clave	Municipios	Total	Total		<1		1 - 4		5 - 9		10 - 14		15 - 19		20 - 24		25 - 29		30
			Hombres	Mujeres	Hombres	Mujeres	Hombres	Mujeres	Hombres	Mujeres	Hombres	Mujeres	Hombres	Mujeres	Hombres	Mujeres	Hombres	Mujeres	Hombres
060	Sáric	2,925	1,505	1,420	29	39	106	125	148	161	127	112	135	114	121	122	114	118	105
065	Tubutama	1,791	939	852	6	19	49	64	76	66	78	69	75	81	72	62	74	59	61
		-	-	-	-	-	-	-	-	-	-	-	-	-	-	-	-	-	-
	Jurisdicción Sanitaria III - Santa Ana	482,405	242,071	240,334	4,725	4,365	19,035	18,289	23,833	22,724	23,091	21,806	21,760	21,479	20,420	20,312	20,727	20,587	18,992
	CML 08 Santa Ana	25,218	12,603	12,615	204	199	838	857	1,144	1,107	1,192	1,099	1,110	1,066	1,022	993	970	989	846
016	Benjamín Hill	5,527	2,782	2,745	51	43	178	179	239	245	266	232	245	238	223	218	225	198	199
058	Santa Ana	17,864	8,833	9,031	133	138	600	613	823	790	846	801	778	754	714	706	674	733	578
064	Trincheras	1,827	988	839	20	18	60	65	82	72	80	66	87	74	85	69	71	58	69
	CML 09 Magdalena	49,712	24,911	24,801	430	428	1,851	1,707	2,352	2,263	2,396	2,297	2,380	2,346	2,148	2,126	1,973	1,970	1,729
022	Cucurpe	1,089	598	491	6	13	41	37	46	36	50	39	45	40	45	35	39	35	30
035	Imuris	14,267	7,228	7,039	125	113	560	479	671	658	723	657	702	703	641	635	578	575	480
036	Magdalena	34,356	17,085	17,271	299	302	1,250	1,191	1,635	1,569	1,623	1,601	1,633	1,603	1,462	1,456	1,356	1,360	1,219
	CML 10 Nogales	252,614	126,825	125,789	2,687	2,401	10,322	9,951	12,758	12,169	12,010	11,316	10,790	10,838	10,460	10,500	11,484	11,332	11,032
043	Nogales	252,614	126,825	125,789	2,687	2,401	10,322	9,951	12,758	12,169	12,010	11,316	10,790	10,838	10,460	10,500	11,484	11,332	11,032
	CML 11 Cananea	42,689	21,234	21,455	381	355	1,577	1,531	1,840	1,810	1,956	1,819	1,958	1,942	1,745	1,728	1,571	1,604	1,305
006	Arizpe	3,203	1,641	1,562	31	20	93	108	131	115	146	131	133	137	114	108	102	101	85
011	Bacoachi	1,849	921	928	13	18	62	54	70	71	73	77	89	80	67	76	54	60	46
019	Cananea	35,405	17,544	17,861	317	285	1,345	1,274	1,547	1,506	1,631	1,524	1,637	1,622	1,460	1,445	1,313	1,357	1,085
059	Santa Cruz	2,232	1,128	1,104	20	32	77	95	92	118	106	87	99	103	104	99	102	86	89
	CML 12 Agua Prieta	112,172	56,498	55,674	1,023	982	4,447	4,243	5,739	5,375	5,537	5,275	5,522	5,287	5,045	4,965	4,729	4,692	4,080
002	Agua Prieta	90,494	45,472	45,022	822	759	3,546	3,412	4,641	4,344	4,486	4,290	4,463	4,280	4,093	4,052	3,845	3,818	3,355
010	Bacerac	1,631	835	796	5	12	48	50	72	64	77	80	92	89	71	56	69	64	70
015	Bavispe	1,605	852	753	11	14	68	55	84	72	66	62	83	65	67	61	55	55	43
027	Fronteras	9,919	5,070	4,849	114	102	451	401	520	500	495	438	428	443	440	428	431	417	361
031	Huachinera	1,486	774	712	9	4	48	41	68	62	68	61	86	74	61	52	48	54	36
039	Naco	7,037	3,495	3,542	62	91	286	284	354	333	345	344	370	336	313	316	281	284	215
		-	-	-	-	-	-	-	-	-	-	-	-	-	-	-	-	-	-
	Jurisdicción Sanitaria IV - Obregón	743,595	368,669	374,926	6,392	6,056	25,476	24,280	33,262	31,533	33,917	32,409	32,857	31,909	31,500	30,946	28,456	28,205	25,751
	CML 13 Guaymas	228,456	113,768	114,688	1,997	1,923	7,856	7,441	10,340	9,791	10,587	10,142	10,274	9,944	9,554	9,410	8,849	8,777	7,865
025	Empalme	59,707	29,649	30,058	507	502	2,031	2,024	2,729	2,630	2,783	2,693	2,827	2,660	2,532	2,486	2,271	2,268	2,037
029	Guaymas	168,749	84,119	84,630	1,490	1,421	5,825	5,417	7,611	7,161	7,804	7,449	7,447	7,284	7,022	6,924	6,578	6,509	5,828
	CML 15 Obregón	515,139	254,901	260,238	4,395	4,133	17,620	16,839	22,922	21,742	23,330	22,267	22,583	21,965	21,946	21,536	19,607	19,428	17,886
012	Bácum	25,333	12,784	12,549	230	202	819	770	1,129	1,086	1,164	1,130	1,143	1,148	1,090	1,038	947	904	846
018	Cajeme	458,872	226,277	232,595	3,883	3,689	15,713	15,092	20,391	19,304	20,761	19,790	19,963	19,364	19,507	19,231	17,539	17,435	16,031
049	Quiríego	3,635	1,908	1,727	27	29	109	98	179	162	151	152	175	185	172	152	133	102	109
051	Rosario	5,470	2,831	2,639	49	40	196	163	224	230	242	221	244	214	214	202	196	187	172
069	Yécora	6,335	3,173	3,162	47	58	213	219	281	271	284	284	279	294	266	255	225	244	212
072	San Ignacio Río Muerto	15,494	7,928	7,566	159	115	570	497	718	689	728	690	779	760	697	658	567	556	516
		-	-	-	-	-	-	-	-	-	-	-	-	-	-	-	-	-	-
	Jurisdicción Sanitaria V - Navojoa	382,479	191,309	191,170	3,035	2,982	12,946	12,213	17,506	16,356	17,712	17,270	17,991	17,485	16,624	16,029	14,534	14,227	12,799
	CML 16 Navojoa	267,723	133,366	134,357	2,121	2,057	9,261	8,641	12,359	11,623	12,435	12,086	12,435	12,176	11,717	11,363	10,268	10,158	9,081
026	Etchojoa	67,336	34,324	33,012	495	457	2,373	2,169	3,169	2,927	3,237	3,047	3,383	3,209	3,192	2,915	2,628	2,448	2,215
042	Navojoa	176,127	86,889	89,238	1,438	1,392	6,054	5,680	8,080	7,643	8,025	7,930	7,794	7,768	7,440	7,402	6,759	6,876	6,122
071	Benito Juárez	24,260	12,153	12,107	188	208	834	792	1,110	1,053	1,173	1,109	1,258	1,199	1,085	1,046	881	834	744
	CML 17 Huatabampo	86,818	43,568	43,250	687	710	2,719	2,659	3,882	3,593	3,976	3,929	4,207	4,046	3,755	3,571	3,211	3,084	2,749
033	Huatabampo	86,818	43,568	43,250	687	710	2,719	2,659	3,882	3,593	3,976	3,929	4,207	4,046	3,755	3,571	3,211	3,084	2,749
	CML 18 Alamos	27,938	14,375	13,563	227	215	966	913	1,265	1,140	1,301	1,255	1,349	1,263	1,152	1,095	1,055	985	969
003	Alamos	27,938	14,375	13,563	227	215	966	913	1,265	1,140	1,301	1,255	1,349	1,263	1,152	1,095	1,055	985	969

Fuente: SS.DGIS. Estimaciones a partir de la muestra del Censo de Población y Vivienda 2010 y de las Proyecciones de la Población de los municipios de México 2010-2030, CONAPO (abril 2013).

Cuadro 1.1

**Población total por edad y sexo, según Ju
2017**

Clave	Municipios	Total	- 79		80 - 84		85 y más	
			Mujeres	Hombres	Mujeres	Hombres	Mujeres	
26 Estado de Sonora		3,011,810	19,510	10,751	12,512	8,686	11,287	
Jurisdicción Sanitaria I - Hermosillo		991,645	6,126	3,188	4,018	2,496	3,613	
CML 01 Hermosillo		921,567	5,362	2,699	3,523	2,076	3,215	
020	Carbó	6,130	43	24	21	13	16	
021	Colorada, La	1,650	27	20	15	16	7	
030	Hermosillo	895,095	5,132	2,552	3,402	1,970	3,112	
037	Mazatán	1,383	25	19	10	12	6	
044	Onavas	417	5	1	4	-	9	
054	San Javier	728	14	-	-	-	-	
056	San Miguel de Horcasitas	10,662	31	25	21	23	27	
057	San Pedro de la Cueva	1,771	28	20	19	15	12	
061	Soyopa	1,349	24	14	9	5	6	
062	Suaqui Grande	1,153	16	12	10	10	7	
068	Villa Pesqueira	1,229	17	12	12	12	13	
CML 02 Ures		24,941	318	210	205	168	170	
001	Aconchi	2,871	29	24	21	21	18	
013	Banámichi	1,799	17	15	14	9	7	
014	Baviácora	3,744	52	23	30	20	31	
034	Huépac	1,249	20	17	10	11	14	
045	Opodepe	3,121	33	21	23	17	19	
050	Rayón	1,650	31	19	25	17	14	
053	San Felipe de Jesús	473	7	6	-	-	-	
066	Ures	10,034	129	85	82	73	67	
CML 03 Sahuaripa		8,476	109	70	85	70	78	
005	Arivechi	1,281	19	11	15	20	9	
009	Bacanora	802	12	13	11	10	9	
052	Sahuaripa	6,393	78	46	59	40	60	
CML 04 Moctezuma		36,661	337	209	205	182	150	
008	Bacadéhuachi	1,266	18	11	10	15	10	
023	Cumpas	7,016	77	61	44	51	31	
024	Divisaderos	946	17	6	7	1	-	
028	Granados	1,312	22	14	17	12	12	
032	Huásabas	1,039	13	7	10	6	6	
038	Moctezuma	5,185	55	26	36	29	21	
040	Nácori Chico	2,320	23	18	17	12	15	
041	Nacozari de García	14,143	74	37	46	31	34	
063	Tepache	1,521	25	13	12	15	12	
067	Villa Hidalgo	1,913	13	16	6	10	9	
Jurisdicción Sanitaria II - Caborca		411,686	2,181	1,363	1,294	988	1,192	
CML 05 San Luis Río Colorado		203,239	1,162	697	704	516	609	
055	San Luis Río Colorado	203,239	1,162	697	704	516	609	
CML 06 Puerto Peñasco		88,314	373	222	210	146	193	
048	Puerto Peñasco	69,616	294	174	163	106	150	
070	General Plutarco Elías Calles	18,698	79	48	47	40	43	
CML 07 Caborca		120,133	646	444	380	326	390	
004	Altar	10,034	45	23	20	28	33	
007	Atil	592	7	5	6	1	5	
017	Caborca	94,033	498	323	297	220	276	
046	Oquitoa	490	5	3	5	-	7	
047	Pitiquito	10,268	65	57	35	46	31	

Cuadro 1.1

**Población total por edad y sexo, según Ju
2017**

Clave	Municipios	Total	- 79		80 - 84		85 y más	
			Mujeres	Hombres	Mujeres	Hombres	Mujeres	
060	Sáric	2,925	10	14	8	18	19	
065	Tubutama	1,791	16	19	9	13	19	
		-						
	Jurisdicción Sanitaria III - Santa Ana	482,405	2,477	1,290	1,651	1,022	1,415	
	CML 08 Santa Ana	25,218	210	134	139	98	124	
016	Benjamín Hill	5,527	59	33	47	29	27	
058	Santa Ana	17,864	140	86	79	59	79	
064	Trincheras	1,827	11	15	13	10	18	
	CML 09 Magdalena	49,712	333	181	222	162	227	
022	Cucurpe	1,089	9	8	6	-	6	
035	Imuris	14,267	92	55	55	55	53	
036	Magdalena	34,356	232	118	161	107	168	
	CML 10 Nogales	252,614	1,037	452	696	387	586	
043	Nogales	252,614	1,037	452	696	387	586	
	CML 11 Cananea	42,689	355	222	238	175	218	
006	Arizpe	3,203	44	28	29	20	30	
011	Bacoachi	1,849	20	18	12	6	16	
019	Cananea	35,405	279	169	193	143	165	
059	Santa Cruz	2,232	12	7	4	6	7	
	CML 12 Agua Prieta	112,172	542	301	356	200	260	
002	Agua Prieta	90,494	403	205	260	139	199	
010	Bacerac	1,631	18	18	13	7	6	
015	Bavispe	1,605	19	15	13	11	9	
027	Fronteras	9,919	41	29	21	25	22	
031	Huachinera	1,486	14	14	14	7	7	
039	Naco	7,037	47	20	35	11	17	
		-						
	Jurisdicción Sanitaria IV - Obregón	743,595	5,611	3,042	3,577	2,487	3,140	
	CML 13 Guaymas	228,456	1,645	938	1,075	739	927	
025	Empalme	59,707	473	268	318	231	267	
029	Guaymas	168,749	1,172	670	757	508	660	
	CML 15 Obregón	515,139	3,966	2,104	2,502	1,748	2,213	
012	Bácum	25,333	232	112	124	122	97	
018	Cajeme	458,872	3,458	1,817	2,229	1,473	1,976	
049	Quiriego	3,635	43	34	24	22	19	
051	Rosario	5,470	64	42	45	48	48	
069	Yécora	6,335	63	37	32	49	28	
072	San Ignacio Río Muerto	15,494	106	62	48	34	45	
		-						
	Jurisdicción Sanitaria V - Navojoa	382,479	3,115	1,868	1,972	1,693	1,927	
	CML 16 Navojoa	267,723	2,075	1,248	1,309	1,130	1,248	
026	Etchojoa	67,336	517	344	317	288	300	
042	Navojoa	176,127	1,372	797	881	740	857	
071	Benito Juárez	24,260	186	107	111	102	91	
	CML 17 Huatabampo	86,818	777	441	496	406	495	
033	Huatabampo	86,818	777	441	496	406	495	
	CML 18 Alamos	27,938	263	179	167	157	184	
003	Alamos	27,938	263	179	167	157	184	

Fuente: SS.DGIS. Estimaciones a partir de la muestra del Censo

Cuadro 1.2
Densidad, natalidad y fecundidad
2017

Clave	Municipios	Extensión Territorial Km ²	Densidad de población c/	% de Crecimiento Natural	Nacidos Vivos Registrados (NVR)		Mortalidad Infantil		Fecundidad d/
					Total	Tasa a/	Defunciones	Tasa b/	
26	Estado de Sonora	179,502.88	16.78	1.59	48,529	16.33	543	11.19	30.75
	Jurisdicción Sanitaria I - Hermosillo	60,287.94	16.45	1.60	16,193	16.55	293	18.09	30.70
	CML 01 Hermosillo	31,290.33	29.45	1.63	15,333	16.87	292	19.04	31.07
020	Carbó	2,583.28	2.37	1.34	82	13.56	-	-	24.59
021	Colorada, La	4,123.05	0.40	1.09	18	10.90	-	-	25.28
030	Hermosillo	15,720.35	56.94	1.64	14,974	16.96	292	19.50	31.22
037	Mazatán	684.42	2.02	0.43	6	4.35	-	-	9.76
044	Onavas	535.28	0.78	1.20	5	12.08	-	-	27.93
054	San Javier	537.10	1.36	0.41	3	4.23	-	-	7.18
056	San Miguel de Horcasitas	1,119.83	9.52	1.72	183	17.52	-	-	29.44
057	San Pedro de la Cueva	2,230.59	0.79	1.52	27	15.33	-	-	35.71
061	Soyopa	1,716.77	0.79	0.52	7	5.20	-	-	11.78
062	Suaqui Grande	915.35	1.26	1.04	12	10.43	-	-	23.53
068	Villa Pesqueira	1,124.31	1.09	1.30	16	13.02	-	-	28.99
	CML 02 Ures	8,795.50	2.84	1.19	298	12.03	1	3.36	25.83
001	Aconchi	367.96	7.80	1.15	33	11.60	-	-	23.76
013	Banamichi	807.70	2.23	1.17	21	11.75	-	-	25.30
014	Baviácora	841.95	4.45	1.26	47	12.62	-	-	27.61
034	Huépac	421.92	2.96	0.72	9	7.25	-	-	16.54
045	Opodepe	2,237.09	1.40	0.90	28	9.04	-	-	19.05
050	Rayón	880.36	1.87	1.33	22	13.35	-	-	31.07
053	San Felipe de Jesús	151.38	3.12	1.69	8	17.13	-	-	37.04
066	Ures	3,087.14	3.25	1.29	130	13.05	1	7.69	27.78
	CML 03 Sahuaripa	6,858.15	1.24	1.05	89	10.56	-	-	22.65
005	Arivechi	662.58	1.93	1.95	25	19.64	-	-	41.88
009	Bacanora	1,131.11	0.71	1.12	9	11.21	-	-	26.32
052	Sahuaripa	5,064.46	1.26	0.86	55	8.66	-	-	18.39
	CML 04 Moctezuma	13,343.96	2.75	1.29	473	13.04	-	-	25.79
008	Bacadéhuachi	1,066.38	1.19	1.03	13	10.29	-	-	23.13
023	Cumpas	2,010.43	3.49	1.08	76	10.93	-	-	22.65
024	Divisaderos	394.16	2.40	0.95	9	9.61	-	-	20.74
028	Granados	363.93	3.61	0.99	13	10.00	-	-	21.45
032	Huásabas	821.90	1.26	0.38	4	3.88	-	-	8.33
038	Moctezuma	1,867.36	2.78	1.50	78	15.21	-	-	29.89
040	Nácori Chico	2,832.84	0.82	1.42	33	14.38	-	-	29.81
041	Nacozari de García	1,735.45	8.15	1.58	223	15.97	-	-	29.26
063	Tepache	779.86	1.95	0.72	11	7.28	-	-	16.20
067	Villa Hidalgo	1,471.65	1.30	0.68	13	6.85	-	-	14.71
	Jurisdicción Sanitaria II - Caborca	48,040.07	8.57	1.63	6,745	16.62	28	4.15	31.14
	CML 05 San Luis Río Colorado	8,910.37	22.81	1.67	3,407	17.00	13	3.82	31.97
055	San Luis Río Colorado	8,910.37	22.81	1.67	3,407	17.00	13	3.82	31.97
	CML 06 Puerto Peñasco	9,818.95	8.99	1.52	1,350	15.55	7	5.19	28.83
048	Puerto Peñasco	6,163.03	11.30	1.50	1,054	15.41	7	6.64	28.58
070	General Plutarco Elías Calles	3,655.92	5.11	1.58	296	16.10	-	-	29.73
	CML 07 Caborca	29,310.75	4.10	1.65	1,988	16.78	8	4.02	31.46
004	Altar	4,455.44	2.25	1.67	168	16.96	-	-	32.39
007	Atil	298.13	1.99	2.36	14	23.57	-	-	52.04
017	Caborca	10,737.35	8.76	1.58	1,492	16.10	8	5.36	29.92
046	Oquitoa	916.76	0.53	6.73	33	68.18	-	-	141.03
047	Pitiquito	9,823.33	1.05	2.47	254	24.98	-	-	47.59
060	Sáric	1,329.33	2.20	0.65	19	6.56	-	-	13.11
065	Tubutama	1,750.41	1.02	0.45	8	4.49	-	-	9.38
	Jurisdicción Sanitaria III - Santa Ana	32,322.03	14.92	1.67	8,106	17.04	53	6.54	31.44
	CML 08 Santa Ana	5,898.21	4.28	1.68	425	17.03	1	2.35	33.82
016	Benjamín Hill	1,408.55	3.92	1.52	84	15.31	-	-	31.16
058	Santa Ana	1,481.38	12.06	1.75	313	17.73	1	3.19	34.80
064	Trincheras	3,008.28	0.61	1.53	28	15.43	-	-	31.93
	CML 09 Magdalena	4,980.04	9.98	1.92	959	19.57	7	7.30	37.33
022	Cucurpe	1,567.99	0.69	0.73	8	7.41	-	-	15.66
035	Imuris	2,171.11	6.57	2.00	288	20.49	2	6.94	39.05
036	Magdalena	1,240.94	27.69	1.92	663	19.58	5	7.54	37.24
	CML 10 Nogales	1,754.24	144.00	1.58	4,016	16.14	27	6.72	29.03
043	Nogales	1,754.24	144.00	1.58	4,016	16.14	27	6.72	29.03
	CML 11 Cananea	7,618.68	5.60	2.30	986	23.32	3	3.04	46.34
006	Arizpe	3,073.17	1.04	0.94	30	9.41	-	-	20.66

Cuadro 1.2
Densidad, natalidad y fecundidad
2017

Clave	Municipios	Extensión Territorial Km ²	Densidad de población c/	% de Crecimiento Natural	Nacidos Vivos Registrados (NVR)		Mortalidad Infantil		
					Total	Tasa a/	Defunciones	Tasa b/	Fecundidad d/
011	Bacoachi	1,231.69	1.50	0.97	18	9.83	-	-	21.18
019	Cananea	2,312.01	15.31	2.55	905	25.81	3	3.31	50.84
059	Santa Cruz	1,001.81	2.23	1.48	33	14.97	-	-	28.13
	CML 12 Agua Prieta	12,070.86	9.29	1.52	1,720	15.56	15	8.72	28.70
002	Agua Prieta	3,943.07	22.95	1.52	1,389	15.58	15	10.80	28.43
010	Bacerac	1,343.86	1.21	0.98	16	9.93	-	-	19.07
015	Bavispe	1,722.43	0.93	1.31	21	13.22	-	-	28.69
027	Fronteras	2,624.36	3.78	1.95	193	19.74	-	-	37.27
031	Huachinera	1,198.24	1.24	1.41	21	14.26	-	-	29.05
039	Naco	1,238.90	5.68	1.14	80	11.51	-	-	22.29
	Jurisdicción Sanitaria IV - Obregon	26,396.35	28.17	1.54	11,632	15.83	147	12.64	30.30
	CML 13 Guaymas	8,580.45	26.63	1.66	3,798	16.83	15	3.95	32.29
025	Empalme	593.22	100.65	1.54	918	15.55	1	1.09	30.18
029	Guaymas	7,987.23	21.13	1.70	2,880	17.28	14	4.86	33.03
	CML 15 Obregón	17,815.90	28.91	1.50	7,834	15.39	132	16.85	29.41
012	Bácum	1,578.16	16.05	1.17	297	11.85	-	-	23.38
018	Cajeme	4,882.65	93.98	1.51	7,075	15.61	131	18.52	29.68
049	Quiriego	3,711.37	0.98	1.68	62	17.19	1	16.13	36.26
051	Rosario	3,593.51	1.52	1.63	89	16.36	-	-	35.36
069	Yécora	2,665.93	2.38	1.45	92	14.64	-	-	29.21
072	San Ignacio Río Muerto	1,384.28	11.19	1.41	219	14.29	-	-	27.83
	Jurisdicción Sanitaria V - Navojoa	12,456.49	30.71	1.52	5,853	15.48	22	3.76	30.43
	CML 16 Navojoa	4,097.07	65.34	1.59	4,279	16.17	16	3.74	31.56
026	Etchojoa	949.85	70.89	1.25	845	12.69	1	1.18	25.02
042	Navojoa	2,778.12	63.40	1.70	3,010	17.30	14	4.65	33.56
071	Benito Juárez	369.10	65.73	1.74	424	17.67	1	2.36	35.01
	CML 17 Huatabampo	1,933.20	44.91	1.40	1,218	14.17	6	4.93	28.20
033	Huatabampo	1,933.20	44.91	1.40	1,218	14.17	6	4.93	28.20
	CML 18 Álamos	6,426.22	4.35	1.27	356	12.86	-	-	26.19
003	Álamos	6,426.22	4.35	1.27	356	12.86	-	-	26.19

a) Tasa por 1,000 habitantes, b) Tasa por 1,000 NVR, c) La densidad de la población corresponde a datos del año 2017, d) Tasa por 1,000 mujeres en edad fértil

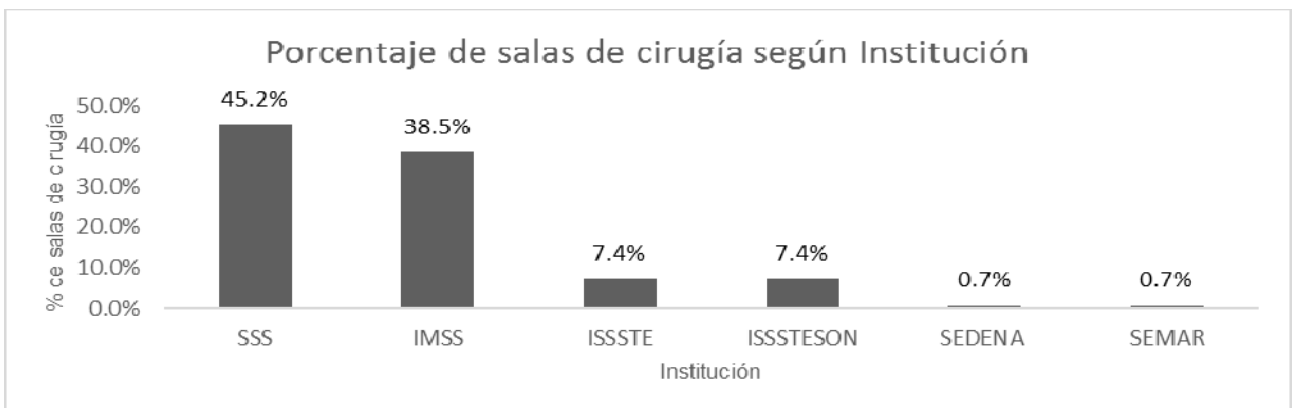
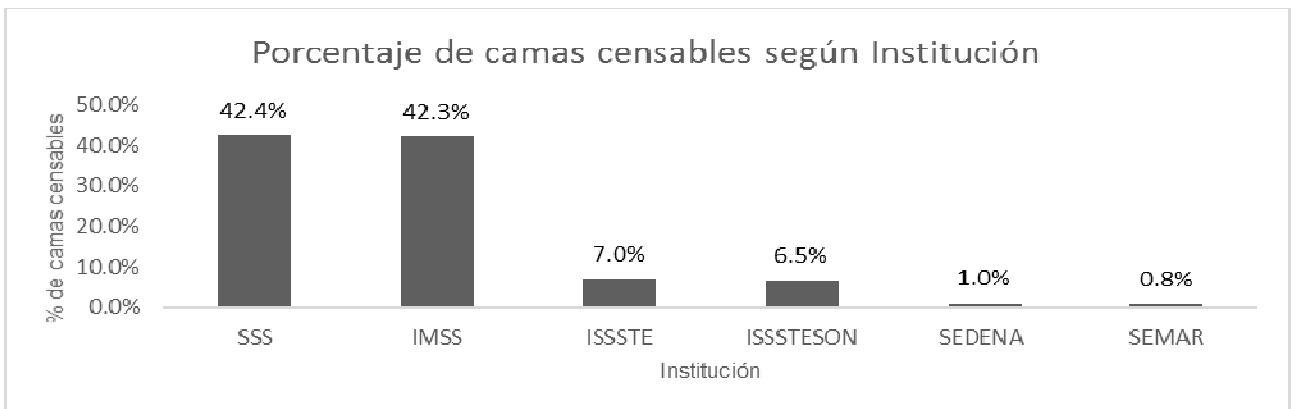
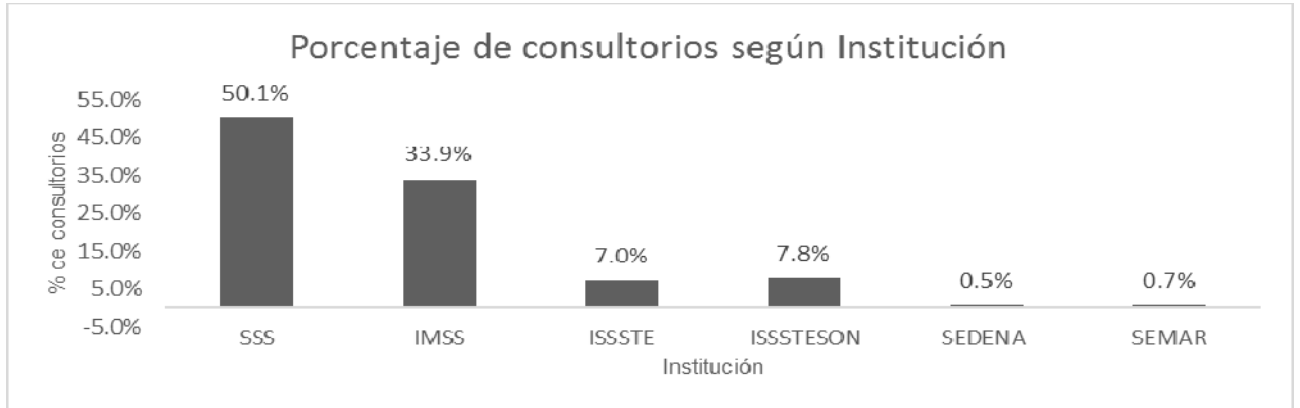
Fuente:

SS.DGIS. Estimaciones a partir de la muestra del Censo de Población y Vivienda 2010 y de las Proyecciones de la Población de los municipios de México 2010-2030, CONAPO (abril 2013).

Instituto Nacional de Estadística y Geografía (INEGI), Base de Datos Nacimientos Registrados y Defunciones, 2016.

Capítulo II - Recursos materiales públicos

Recursos Materiales



Cuadro 2.1
Resumen de consultorios y camas
2017

INSTITUCIÓN	Número de Unidades Médicas	TOTAL	CONSULTORIOS							CAMAS CENSABLES						
			General y/o Familiar	Cirugía	Gineco obstetricia	Medicina Interna	Pediatría	Odontología	Otros	TOTAL	Cirugía	Gineco obstetricia	Medicina Interna	Pediatría	Otras	Camas No Censables
Sector Salud	463	2,128	1,054	70	82	65	57	124	676	2,809	613	518	678	445	555	2,159
Servicios de Salud de Sonora (SSS)	303	1,066	634	19	28	13	21	61	290	1,193	143	243	208	118	481	683
Seguridad Social	160	1,062	420	51	54	52	36	63	386	1,616	470	275	470	327	74	1,476
IMSS	77	722	240	32	35	33	14	37	331	1,189	367	216	348	247	11	1,252
ISSSTE	38	149	77	9	8	10	9	8	28	196	71	24	70	31	-	89
ISSSTESON	42	166	97	9	8	8	10	16	18	184	32	33	52	45	22	107
SEDENA	1	11	-	1	1	1	1	1	6	24	-	-	-	-	24	14
SEMAR	2	14	6	-	2	-	2	1	3	23	-	2	-	4	17	14

Fuente: SSS, Subsistema de Información de Equipamiento, Recursos Humanos e Infraestructura para la Salud (SINERHIAS) e Instituciones del Sector Salud, 2017

Cuadro 2.1.1
Resumen de otros recursos materiales
2017

INSTITUCIÓN	OTROS RECURSOS MATERIALES							
	Cirugía	SALAS DE Expulsión	Urgencias	Cuidados Intensivos	Banco de Sangre	Laboratorio de Análisis Clínicos	Ambulancia	Farmacia
Sector Salud	135	56	59	16	19	69	215	292
Servicios de Salud de Sonora	61	20	20	5	10	23	93	86
Seguridad Social	74	36	39	11	9	46	122	206
IMSS	52	25	26	5	5	28	77	73
ISSSTE	10	6	6	5	2	7	23	39
ISSSTESON	10	3	4	1	2	8	14	91
SEDENA	1	1	1	-	-	1	3	1
SEMAR	1	1	2	-	-	2	5	2

Fuente: SSS, Subsistema de Información de Equipamiento, Recursos Humanos e Infraestructura para la Salud (SINERHIAS) e Instituciones del Sector Salud, 2017

Cuadro 2.2

Consultorios y camas de los Servicios de Salud de Sonora, según Jurisdicción Sanitaria, Coordinación Médica Local y Municipio

CLAVE	MUNICIPIO	Número de Unidades Médicas	TOTAL	CONSULTORIOS							CAMAS CENSABLES						Camas No Censables
				General y/o Fam.	Cirugía	Gineco obstetricia	Medicina Interna	Pediatría	Odontología	Otros	TOTAL	Cirugía	Gineco obstetricia	Medicina Interna	Pediatría	Otras	
26 Estado de Sonora		303	1,066	634	19	28	13	21	61	290	1,193	143	243	208	118	481	683
Jurisdicción Sanitaria I - Hermosillo		89	399	174	9	12	6	9	24	165	264	44	71	59	50	40	288
CML 01 Hermosillo		55	324	112	8	10	6	7	19	162	215	38	57	50	41	29	254
020	Carbó	1	2	2	-	-	-	-	-	-	30	5	5	12	6	2	1
021	Colorada, La	2	5	5	-	-	-	-	-	-	-	-	-	-	-	-	3
030	Hermosillo	39	295	83	8	10	6	7	19	162	37	8	12	10	7	-	250
037	Mazatán	1	1	1	-	-	-	-	-	-	20	4	8	4	4	-	-
044	Onavas	1	1	1	-	-	-	-	-	-	85	9	17	16	20	23	-
054	San Javier	1	1	1	-	-	-	-	-	-	-	-	-	-	-	-	-
056	San Miguel de Horcasitas	2	7	7	-	-	-	-	-	-	43	12	15	8	4	4	-
057	San Pedro de la Cueva	1	3	3	-	-	-	-	-	-	-	-	-	-	-	-	-
061	Soyopa	4	5	5	-	-	-	-	-	-	-	-	-	-	-	-	-
062	Suaqui Grande	1	1	1	-	-	-	-	-	-	-	-	-	-	-	-	-
068	Villa Pesqueira	2	3	3	-	-	-	-	-	-	-	-	-	-	-	-	-
CML 02 Ures		12	24	19	-	1	-	1	2	1	34	6	8	6	6	8	5
001	Aconchi	1	2	2	-	-	-	-	-	-	-	-	-	-	-	-	-
013	Banámichi	1	2	1	-	-	-	-	1	-	-	-	-	-	-	-	-
014	Baviácora	2	3	3	-	-	-	-	-	-	-	-	-	-	-	-	-
034	Huépac	1	1	1	-	-	-	-	-	-	34	6	8	6	6	8	-
045	Opodepe	2	4	4	-	-	-	-	-	-	-	-	-	-	-	-	-
050	Rayón	1	1	1	-	-	-	-	-	-	-	-	-	-	-	-	-
053	San Felipe de Jesús	1	1	1	-	-	-	-	-	-	-	-	-	-	-	-	-
066	Ures	3	10	6	-	1	-	1	1	1	-	-	-	-	-	-	5
CML 03 Sahuaripa		7	17	16	-	-	-	-	1	-	-	-	-	-	-	-	2
005	Arivechi	2	3	3	-	-	-	-	-	-	-	-	-	-	-	-	-
009	Bacanora	1	3	3	-	-	-	-	-	-	-	-	-	-	-	-	-
052	Sahuaripa	4	11	10	-	-	-	-	1	-	-	-	-	-	-	-	2
CML 04 Moctezuma		15	34	27	1	1	-	1	2	2	15	-	6	3	3	3	27
008	Bacadéhuachi	1	1	1	-	-	-	-	-	-	-	-	-	-	-	-	1
023	Cumpas	3	9	8	-	-	-	-	1	-	-	-	-	-	-	-	10
024	Divisaderos	1	1	1	-	-	-	-	-	-	-	-	-	-	-	-	2
028	Granados	1	1	1	-	-	-	-	-	-	-	-	-	-	-	-	-
032	Huásabas	1	1	1	-	-	-	-	-	-	-	-	-	-	-	-	2
038	Moctezuma	2	10	4	1	1	-	1	1	2	-	-	-	-	-	-	6
040	Nácori Chico	2	5	5	-	-	-	-	-	-	-	-	-	-	-	-	2
041	Nacoziari de García	1	2	2	-	-	-	-	-	-	-	-	-	-	-	-	2
063	Tepache	1	2	2	-	-	-	-	-	-	-	-	-	-	-	-	2
067	Villa Hidalgo	2	2	2	-	-	-	-	-	-	15	-	6	3	3	3	2
Jurisdicción Sanitaria II - Caborca		32	121	69	3	3	3	3	7	33	29	6	6	6	10	1	104
CML 05 San Luis Río Colorado		7	40	21	1	1	1	1	1	14	-	-	-	-	-	-	36
055	San Luis Río Colorado	7	40	21	1	1	1	1	1	14	-	-	-	-	-	-	36
CML 06 Puerto Peñasco		4	18	8	1	1	1	1	2	4	-	-	-	-	-	-	22
048	Puerto Peñasco	3	13	4	1	1	1	1	1	4	-	-	-	-	-	-	18
070	General Plutarco Elías Calles	1	5	4	-	-	-	-	1	-	-	-	-	-	-	-	4
CML 07 Caborca		21	63	40	1	1	1	1	4	15	29	6	6	6	10	1	46
004	Altar	1	5	4	-	-	-	-	1	-	29	6	6	6	10	1	1
007	Atil	1	1	1	-	-	-	-	-	-	-	-	-	-	-	-	4
017	Caborca	10	43	21	1	1	1	1	3	15	-	-	-	-	-	-	38
046	Oquitoa	1	1	1	-	-	-	-	-	-	-	-	-	-	-	-	-
047	Pitiquito	4	6	6	-	-	-	-	-	-	-	-	-	-	-	-	3
060	Sáric	2	3	3	-	-	-	-	2	3	-	-	-	-	-	-	-
065	Tubutama	2	4	4	-	-	-	-	-	-	-	-	-	-	-	-	-
Jurisdicción Sanitaria III - Santa Ana		50	126	77	2	4	1	3	8	31	812	80	139	129	42	422	63
CML 08 Santa Ana		8	15	13	-	-	-	-	2	-	-	-	-	-	-	-	10
016	Benjamín Hill	1	4	3	-	-	-	-	1	-	-	-	-	-	-	-	-
058	Santa Ana	5	9	8	-	-	-	-	1	-	-	-	-	-	-	-	10
064	Trincheras	2	2	2	-	-	-	-	-	-	-	-	-	-	-	-	-
CML 09 Magdalena		5	14	11	1	1	-	-	1	-	-	-	-	-	-	-	3
022	Cucurpe	1	1	1	-	-	-	-	-	-	-	-	-	-	-	-	-
035	Imuris	2	6	6	-	-	-	-	-	-	-	-	-	-	-	-	-
036	Magdalena	2	7	4	1	1	-	-	1	-	-	-	-	-	-	-	3
CML 10 Nogales		9	25	4	1	1	1	1	1	16	64	7	24	14	12	7	24
043	Nogales	9	25	4	1	1	1	1	1	16	64	7	24	14	12	7	24
CML 11 Cananea		14	27	21	-	1	-	1	3	1	180	27	44	59	26	24	5
006	Arizpe	4	9	8	-	-	-	-	1	-	-	-	-	-	-	-	-
011	Bacoachi	2	2	2	-	-	-	-	-	-	-	-	-	-	-	-	-
019	Cananea	6	14	9	-	1	-	1	2	1	180	27	44	59	26	24	5
059	Santa Cruz	2	2	2	-	-	-	-	-	-	-	-	-	-	-	-	-
CML 12 Agua Prieta		14	45	28	-	1	-	1	1	14	568	46	71	56	4	391	21
002	Agua Prieta	5	25	8	-	1	-	1	1	14	-	-	-	-	-	-	21
010	Bacerac	1	5	5	-	-	-	-	-	-	-	-	-	-	-	-	-
015	Bavispe	2	3	3	-	-	-	-	-	-	-	-	-	-	-	-	-
027	Fronteras	2	6	6	-	-	-	-	-	-	-	-	-	-	-	-	-
031	Huachinera	2	2	2	-	-	-	-	-	-	551	46	67	52	-	386	-
039	Naco	2	4	4	-	-	-	-	-	-	17	-	4	4	4	5	-
Jurisdicción Sanitaria IV - Obregón		51	231	156	3	6	2	4	14	46	51	10	19	10	8	4	158
CML 13 Guaymas		10	65	53	1	1	-	1	4	5	-	-	-	-	-	-	36
025	Empalme	3	16	15	-	-	-	-	1	-	-	-	-	-	-	-	1
029	Guaymas	7	49	38	1	1	-	1	3	5	-	-	-	-	-	-	35

Cuadro 2.2

Consultorios y camas de los Servicios de Salud de Sonora, según Jurisdicción Sanitaria, Coordinación Médica Local y Municipio 2017

CLAVE	MUNICIPIO	Número de Unidades Médicas	TOTAL	CONSULTORIOS								CAMAS CENSABLES					Camas No Censables
				General y/o Fam.	Cirugía	Gineco obstetricia	Medicina Interna	Pediatría	Odontología	Otros	TOTAL	Cirugía	Gineco obstetricia	Medicina Interna	Pediatría	Otras	
	CML 15 Obregón	41	166	103	2	5	2	3	10	41	51	10	19	10	8	4	122
012	Bácum	4	15	12	-	-	-	-	3	-	-	-	-	-	-	-	-
018	Cajeme	28	117	57	2	5	2	3	7	41	34	6	12	6	6	4	107
049	Quiriego	3	6	6	-	-	-	-	-	-	17	4	7	4	2	-	6
051	Rosario	2	7	7	-	-	-	-	-	-	-	-	-	-	-	-	1
069	Yécora	3	11	11	-	-	-	-	-	-	-	-	-	-	-	-	4
072	San Ignacio Río Muerto	1	10	10	-	-	-	-	-	-	-	-	-	-	-	-	4
	Jurisdicción Sanitaria V - Navojoa	81	189	158	2	3	1	2	8	15	37	3	8	4	8	14	70
	CML 16 Navojoa	40	103	84	1	1	-	1	6	10	-	-	-	-	-	-	25
026	Etchojoa	12	33	31	-	-	-	-	2	-	-	-	-	-	-	-	6
042	Navojoa	25	61	45	1	1	-	1	3	10	-	-	-	-	-	-	19
071	Benito Juárez	3	9	8	-	-	-	-	1	-	-	-	-	-	-	-	-
	CML 17 Huatabampo	21	41	33	1	1	1	1	1	3	-	-	-	-	-	-	28
033	Huatabampo	21	41	33	1	1	1	1	1	3	-	-	-	-	-	-	28
	CML 18 Alamos	20	45	41	-	1	-	-	1	2	37	3	8	4	8	14	17
003	Alamos	20	45	41	-	1	-	-	1	2	37	3	8	4	8	14	17

Fuente: Subsistema de Información de Equipamiento, Recursos Humanos e Infraestructura para la Salud (SINERHIAS), 2017

Cuadro 2.3

Otros recursos materiales de los Servicios de Salud de Sonora, según Jurisdicción Sanitaria, Coordinación Médica Local y Municipio 2017

		OTROS RECURSOS MATERIALES								
CLAVE	MUNICIPIO	SALAS DE				Banco de Sangre	Laboratorio de Análisis Clínicos	Ambulancia	Farmacia	
		Cirugía	Expulsión	Urgencias	Cuidados Intensivos					
035	Imuris	-	-	-	-	-	-	-	-	
036	Magdalena	1	-	1	-	-	1	1	1	
	CML 10 Nogales	3	1	1	-	1	1	4	1	
043	Nogales	3	1	1	-	1	1	4	1	
	CML 11 Cananea	1	1	1	-	-	1	1	2	
006	Arizpe	-	-	-	-	-	-	-	-	
011	Bacoachi	-	-	-	-	-	-	-	-	
019	Cananea	1	1	1	-	-	1	1	2	
059	Santa Cruz	-	-	-	-	-	-	-	-	
	CML 12 Agua Prieta	2	1	1	-	1	1	6	1	
002	Agua Prieta	2	1	1	-	1	1	4	1	
010	Bacerac	-	-	-	-	-	-	-	-	
015	Bavispe	-	-	-	-	-	-	-	-	
027	Fronteras	-	-	-	-	-	-	-	-	
031	Huachinera	-	-	-	-	-	-	1	-	
039	Naco	-	-	-	-	-	-	1	-	
	Jurisdicción Sanitaria IV - Obregón	20	3	2	2	2	3	13	41	
	CML 13 Guaymas	2	1	1	-	1	1	4	11	
025	Empalme	-	-	-	-	-	-	-	4	
029	Guaymas	2	1	1	-	1	1	4	7	
	CML 15 Obregón	18	2	1	2	1	2	9	30	
012	Bácum	-	-	-	-	-	-	-	4	
018	Cajeme	18	2	1	2	1	2	5	16	
049	Quiriego	-	-	-	-	-	-	1	3	
051	Rosario	-	-	-	-	-	-	2	2	
069	Yécora	-	-	-	-	-	-	1	4	
072	San Ignacio Río Muerto	-	-	-	-	-	-	-	1	
	Jurisdicción Sanitaria V - Navojoa	8	3	3	-	2	3	9	6	
	CML 16 Navojoa	3	1	1	-	1	1	4	3	
026	Etchojoa	-	-	-	-	-	-	1	-	
042	Navojoa	3	1	1	-	1	1	3	3	
071	Benito Juárez	-	-	-	-	-	-	-	-	
	CML 17 Huatabampo	3	1	1	-	1	1	3	2	
033	Huatabampo	3	1	1	-	1	1	3	2	
	CML 18 Alamos	2	1	1	-	-	1	2	1	
003	Alamos	2	1	1	-	-	1	2	1	

Fuente: Subsistema de Información de Equipamiento, Recursos Humanos e Infraestructura para la Salud (SINERHIAS), 2017

Cuadro 2.4

Consultorios y camas de la Seguridad Social, según Municipio

2017

CLAVE	MUNICIPIO	TOTAL	CONSULTORIOS							CAMAS CENSABLES					Camas No Censables	
			General y/o Fam.	Cirugía	Gineco obstetricia	Medicina Interna	Pediatría	Odontología	Otros	TOTAL	Cirugía	Gineco obstetricia	Medicina Interna	Pediatría		Otros
069	Yécora	-	-	-	-	-	-	-	-	-	-	-	-	-	-	-
070	Plutarco Elías Calles	1	1	-	-	-	-	-	-	-	-	-	-	-	-	-
071	Benito Juárez	1	1	-	-	-	-	-	-	-	-	-	-	-	-	-
072	San Ignacio Río M.	1	1	-	-	-	-	-	-	-	-	-	-	-	-	-
	SEDENA	11	-	1	1	1	1	1	6	24	-	-	-	-	24	14
030	Hermosillo	11	-	1	1	1	1	1	6	24	-	-	-	-	24	14
	SEMAR	14	6	-	2	-	2	1	3	23	-	2	-	4	17	14
029	Guaymas	8	5	-	1	-	1	-	1	21	-	2	-	2	17	12
048	Puerto Peñasco	6	1	-	1	-	1	1	2	2	-	-	-	2	-	2

Fuente: Instituciones del Sector Salud, 2017

Cuadro 2.5

Otros recursos materiales de la Seguridad Social, según Municipio

2017

CLAVE	MUNICIPIO	OTROS RECURSOS MATERIALES														
		Incubad oras	Cirugía	Expulsión	SALAS DE Urgencias	Cuidados Intensivos	Hidrat. Oral	Banco de Sangre	Laboratorio de Análisis Clínicos	Equipo de Rx	Unidad Dental	Rayos X Dental	Electrocardi ógrafo	Ambulancia	Farmacia	Aula de enseñanza
26	Estado de Sonora	97	74	36	39	11	15	9	46	84	63	24	52	122	206	9
	IMSS	62	52	25	26	5	9	5	28	55	49	11	31	77	73	1
001	Aconchi	-	-	-	-	-	-	-	-	-	-	-	-	-	1	-
002	Agua Prieta	-	1	1	1	-	-	1	1	2	1	-	1	4	1	-
003	Alamos	-	-	-	-	-	-	-	-	-	-	-	-	2	1	-
004	Altar	-	-	-	-	-	-	-	-	-	-	-	-	-	1	-
005	Arivechi	-	-	-	-	-	-	-	-	-	-	-	-	-	-	-
006	Arizpe	-	-	-	-	-	-	-	-	-	-	-	-	-	-	-
007	Atil	-	-	-	-	-	-	-	-	-	-	-	-	-	-	-
008	Bacadéhuachi	-	-	-	-	-	-	-	-	-	-	-	-	-	-	-
009	Bacanora	-	-	-	-	-	-	-	-	-	-	-	-	-	-	-
010	Bacerac	-	-	-	-	-	-	-	-	-	-	-	-	-	-	-
011	Bacoachi	-	-	-	-	-	-	-	-	-	-	-	-	-	-	-
012	Bácum	-	-	-	-	-	-	-	-	-	-	-	-	-	6	-
013	Banámichi	-	-	-	-	-	-	-	-	-	-	-	-	-	-	-
014	Baviácora	-	-	-	-	-	-	-	-	-	-	-	-	-	-	-
015	Bavispe	-	-	-	-	-	-	-	-	-	-	-	-	-	-	-
016	Benjamín Hill	-	-	1	-	-	-	-	1	1	1	-	-	2	1	-
017	Caborca	-	1	2	1	-	-	-	2	2	1	-	2	3	3	-
018	Cajeme	24	17	2	4	2	-	1	3	13	8	1	2	11	1	-
019	Cananea	-	-	-	-	-	-	-	1	-	-	-	-	1	1	-
020	Carbó	-	-	-	-	-	-	-	-	-	-	-	-	-	-	-
021	Colorada, La	-	-	-	-	-	-	-	-	-	-	-	-	-	-	-
022	Cucurpe	-	-	-	-	-	-	-	-	-	-	-	-	-	-	-
023	Cumpas	-	-	-	-	-	-	-	-	-	-	-	-	-	1	-
024	Divisaderos	-	-	-	-	-	-	-	-	-	-	-	-	-	-	-
025	Empalme	-	2	1	1	-	-	-	1	1	1	1	2	4	1	-
026	Etchojoa	-	-	-	-	-	-	-	-	-	-	-	-	-	2	-
027	Fronteras	-	-	-	-	-	-	-	-	-	-	-	-	1	1	-
028	Granados	-	-	-	-	-	-	-	-	-	-	-	-	-	-	-
029	Guaymas	3	3	3	2	-	1	-	2	4	3	1	3	4	6	-
030	Hermosillo	26	18	5	9	3	3	1	6	13	18	1	1	14	9	-
031	Huachinera	-	-	-	-	-	-	-	-	-	-	-	-	-	-	-
032	Huásabas	-	-	-	-	-	-	-	-	-	-	-	-	-	-	-
033	Huatabampo	-	1	1	1	-	1	-	1	-	1	-	1	3	4	-
034	Huépac	-	-	-	-	-	-	-	-	-	-	-	-	-	-	-
035	Imuris	-	-	-	-	-	-	-	-	-	-	-	-	-	-	-
036	Magdalena de Kino	-	-	-	-	-	-	-	1	1	1	-	-	1	1	-
037	Mazatán	-	-	-	-	-	-	-	-	-	-	-	-	-	-	-
038	Moctezuma	-	-	-	-	-	-	-	-	-	-	-	-	-	1	-
039	Naco	-	-	-	-	-	-	-	-	-	-	-	-	-	1	-
040	Nácori Chico	-	-	-	-	-	-	-	-	-	-	-	-	-	-	-
041	Nacoziari de García	-	1	1	1	-	-	-	1	2	1	1	2	4	1	-
042	Navjoa	-	3	2	1	-	-	-	1	4	2	1	1	3	7	-
043	Nogales	7	2	2	2	-	1	1	1	3	2	1	2	4	2	-
044	Onavas	-	-	-	-	-	-	-	1	1	1	1	2	1	2	-
045	Opodepe	-	1	-	-	-	-	-	1	2	2	1	2	3	2	-

Cuadro 2.5

Otros recursos materiales de la Seguridad Social, según Municipio

2017

CLAVE	MUNICIPIO	OTROS RECURSOS MATERIALES														
		Incubad oras	Cirugía	Expulsión	SALAS DE Urgencias	Cuidados Intensivos	Hidrat. Oral	Banco de Sangre	Laboratorio de Análisis Clínicos	Equipo de Rx	Unidad Dental	Rayos X Dental	Electrocardi ógrafo	Ambulancia	Farmacia	Aula de enseñanza
046	Oquitoa	-	-	-	-	-	-	-	-	-	-	-	-	-	1	-
047	Pitiquito	-	-	1	-	-	-	-	1	1	1	1	2	1	2	-
048	Puerto Peñasco	-	1	1	2	-	-	-	1	2	2	1	2	3	2	-
049	Quiriego	-	-	-	-	-	-	-	-	-	-	-	-	-	-	-
050	Rayón	-	-	-	-	-	-	-	-	-	-	-	-	-	-	-
051	Rosario	-	-	-	-	-	-	-	-	-	-	-	-	-	1	-
052	Sahuaripa	-	-	-	-	-	-	-	-	-	-	-	-	-	1	-
053	San Felipe de Jesús	-	-	-	-	-	-	-	-	-	-	-	-	-	-	-
054	San Javier	-	-	-	-	-	-	-	-	-	-	-	-	-	-	-
055	San Luis Río Colorado	2	1	2	1	-	3	1	2	3	2	-	6	5	3	1
056	San Miguel de H.	-	-	-	-	-	-	-	-	-	-	-	-	-	-	-
057	San Pedro de la Cueva	-	-	-	-	-	-	-	-	-	-	-	-	-	-	-
058	Santa Ana	-	-	-	-	-	-	-	-	-	-	-	-	-	1	-
059	Santa Cruz	-	-	-	-	-	-	-	-	-	-	-	-	-	-	-
060	Sáric	-	-	-	-	-	-	-	-	-	-	-	-	-	-	-
061	Soyopa	-	-	-	-	-	-	-	-	-	-	-	-	-	-	-
062	Suaqui Grande	-	-	-	-	-	-	-	-	-	-	-	-	-	-	-
063	Tepache	-	-	-	-	-	-	-	-	-	-	-	-	-	-	-
064	Trincheras	-	-	-	-	-	-	-	-	-	-	-	-	-	-	-
065	Tubutama	-	-	-	-	-	-	-	-	-	-	-	-	-	-	-
066	Ures	-	-	-	-	-	-	-	-	-	-	-	-	-	1	-
067	Villa Hidalgo	-	-	-	-	-	-	-	-	-	-	-	-	-	-	-
068	Villa Pesqueira	-	-	-	-	-	-	-	-	-	-	-	-	-	-	-
069	Yécora	-	-	-	-	-	-	-	-	-	-	-	-	-	-	-
070	Plutarco Elías Calles	-	-	-	-	-	-	-	-	-	-	-	-	-	1	-
071	Benito Juárez	-	-	-	-	-	-	-	-	-	1	-	-	3	2	-
072	San Ignacio Río M.	-	-	-	-	-	-	-	-	-	-	-	-	-	1	-
	ISSSTE	13	10	6	6	5	3	2	7	8	7	8	5	23	39	4
001	Aconchi	-	-	-	-	-	-	-	-	-	-	-	-	-	-	-
002	Agua Prieta	-	-	-	-	-	-	-	-	-	-	-	-	1	1	-
003	Alamos	-	-	-	-	-	-	-	-	-	-	-	-	-	1	-
004	Altar	-	-	-	-	-	-	-	-	-	-	-	-	-	-	-
005	Arivechi	-	-	-	-	-	-	-	-	-	-	-	-	-	-	-
006	Arizpe	-	-	-	-	-	-	-	-	-	-	-	-	-	-	-
007	Atil	-	-	-	-	-	-	-	-	-	-	-	-	-	-	-
008	Bacadéhuachi	-	-	-	-	-	-	-	-	-	-	-	-	-	-	-
009	Bacanora	-	-	-	-	-	-	-	-	-	-	-	-	-	-	-
010	Bacerac	-	-	-	-	-	-	-	-	-	-	-	-	-	-	-
011	Bacoachi	-	-	-	-	-	-	-	-	-	-	-	-	-	-	-
012	Bácum	-	-	-	-	-	-	-	-	-	-	-	-	-	-	-
013	Banámichi	-	-	-	-	-	-	-	-	-	-	-	-	-	-	-
014	Baviácora	-	-	-	-	-	-	-	-	-	-	-	-	-	1	-
015	Bavispe	-	-	-	-	-	-	-	-	-	-	-	-	-	-	-
016	Benjamín Hill	-	-	-	-	-	-	-	-	-	-	-	-	-	-	-
017	Caborca	-	-	-	-	-	-	-	-	-	1	1	-	1	1	-
018	Cajeme	1	2	1	1	1	1	1	1	1	1	1	1	3	4	1
019	Cananea	-	-	-	-	-	-	-	-	-	-	-	-	1	1	-

Cuadro 2.5

Otros recursos materiales de la Seguridad Social, según Municipio

2017

CLAVE	MUNICIPIO	OTROS RECURSOS MATERIALES														
		Incubad oras	Cirugía	Expulsión	SALAS DE Urgencias	Cuidados Intensivos	Hidrat. Oral	Banco de Sangre	Laboratorio de Análisis Clínicos	Equipo de Rx	Unidad Dental	Rayos X Dental	Electrocardi ógrafo	Ambulancia	Farmacia	Aula de enseñanza
042	Navojoa	-	-	-	-	-	-	-	1	-	-	-	-	-	1	-
043	Nogales	4	1	1	1	-	1	-	1	2	1	1	2	2	2	1
044	Onavas	-	-	-	-	-	-	-	-	-	-	-	-	1	-	-
045	Opodepe	-	-	-	-	-	-	-	-	-	-	-	-	2	-	-
046	Oquitoa	-	-	-	-	-	-	-	-	-	-	-	-	1	-	-
047	Pitiquito	-	-	-	-	-	-	-	-	-	-	-	-	1	-	-
048	Puerto Peñasco	-	-	-	-	-	-	-	-	-	-	-	-	1	-	-
049	Quiriego	-	-	-	-	-	-	-	-	-	-	-	-	1	-	-
050	Rayón	-	-	-	-	-	-	-	-	-	-	-	-	1	-	-
051	Rosario	-	-	-	-	-	-	-	-	-	-	-	-	1	-	-
052	Sahuaripa	-	-	-	-	-	-	-	-	-	-	-	-	1	-	-
053	San Felipe de Jesús	-	-	-	-	-	-	-	-	-	-	-	-	1	-	-
054	San Javier	-	-	-	-	-	-	-	-	-	-	-	-	1	-	-
055	San Luis Río Colorado	-	-	-	-	-	-	-	-	-	-	-	1	3	-	-
056	San Miguel de H.	-	-	-	-	-	-	-	-	-	-	-	-	1	-	-
057	San Pedro de la Cueva	-	-	-	-	-	-	-	-	-	-	-	-	1	-	-
058	Santa Ana	-	-	-	-	-	-	-	-	-	-	-	-	1	-	-
059	Santa Cruz	-	-	-	-	-	-	-	-	-	-	-	-	1	-	-
060	Sáric	-	-	-	-	-	-	-	-	-	-	-	-	1	-	-
061	Soyopa	-	-	-	-	-	-	-	-	-	-	-	-	2	-	-
062	Suaqui Grande	-	-	-	-	-	-	-	-	-	-	-	-	1	-	-
063	Tepache	-	-	-	-	-	-	-	-	-	-	-	-	1	-	-
064	Trincheras	-	-	-	-	-	-	-	-	-	-	-	-	1	-	-
065	Tubutama	-	-	-	-	-	-	-	-	-	-	-	-	1	-	-
066	Ures	-	-	-	-	-	-	-	-	-	-	-	-	2	-	-
067	Villa Hidalgo	-	-	-	-	-	-	-	-	-	-	-	-	1	-	-
068	Villa Pesqueira	-	-	-	-	-	-	-	-	-	-	-	-	1	-	-
069	Yécora	-	-	-	-	-	-	-	-	-	-	-	-	1	-	-
070	Plutarco Elías Calles	-	-	-	-	-	-	-	-	-	-	-	-	1	-	-
071	Benito Juárez	-	-	-	-	-	-	-	-	-	-	-	-	1	-	-
072	San Ignacio Río M.	-	-	-	-	-	-	-	-	-	-	-	-	1	-	-
	SEDENA	3	1	1	1	-	-	-	1	2	3	1	2	3	1	1
030	Hermosillo	3	1	1	1	-	-	-	1	2	3	1	2	3	1	1
	SEMAR	5	1	1	2	-	1	-	2	2	2	1	3	5	2	1
029	Guaymas	4	1	1	1	-	-	-	1	2	1	1	2	4	1	1
048	Puerto Peñasco	1	-	-	1	-	1	-	1	-	1	-	1	1	1	-

Fuente: Instituciones del Sector Salud, 2017.

Cuadro 2.6

Unidades médicas en servicio del Sistema Estatal de Salud por municipio y nivel de operación.

Al 31 de diciembre de 2017

Municipio	Total	IMSS	ISSSTE	ISSSTESON	SEDENA	SEMAR	SSS	DIF a/
Bacerac	1	-	-	-	-	-	1	-
De consulta externa	1	-	-	-	-	-	1	-
De hospitalización general	-	-	-	-	-	-	-	-
De hospitalización especializada	-	-	-	-	-	-	-	-
Bacoachi	2	-	-	-	-	-	2	-
De consulta externa	2	-	-	-	-	-	2	-
De hospitalización general	-	-	-	-	-	-	-	-
De hospitalización especializada	-	-	-	-	-	-	-	-
Bácum	10	5	-	-	-	-	4	1
De consulta externa	10	5	-	-	-	-	4	1
De hospitalización general	-	-	-	-	-	-	-	-
De hospitalización especializada	-	-	-	-	-	-	-	-
Banámichi	1	-	-	-	-	-	1	-
De consulta externa	1	-	-	-	-	-	1	-
De hospitalización general	-	-	-	-	-	-	-	-
De hospitalización especializada	-	-	-	-	-	-	-	-
Baviácora	4	-	1	-	-	-	2	1
De consulta externa	4	-	1	-	-	-	2	1
De hospitalización general	-	-	-	-	-	-	-	-
De hospitalización especializada	-	-	-	-	-	-	-	-
Bavispe	2	-	-	-	-	-	2	-
De consulta externa	2	-	-	-	-	-	2	-
De hospitalización general	-	-	-	-	-	-	-	-
De hospitalización especializada	-	-	-	-	-	-	-	-
Benito Juárez	8	2	1	1	-	-	3	1
De consulta externa	8	2	1	1	-	-	3	1
De hospitalización general	-	-	-	-	-	-	-	-
De hospitalización especializada	-	-	-	-	-	-	-	-
Benjamín Hill	4	1	-	1	-	-	1	1
De consulta externa	4	1	-	1	-	-	1	1
De hospitalización general	-	-	-	-	-	-	-	-
De hospitalización especializada	-	-	-	-	-	-	-	-
Caborca	16	3	1	1	-	-	10	1
De consulta externa	14	2	1	1	-	-	9	1
De hospitalización general	2	1	-	-	-	-	1	-
De hospitalización especializada	-	-	-	-	-	-	-	-
Cajeme	45	10	4	2	-	-	28	1
De consulta externa	40	8	3	1	-	-	27	1
De hospitalización general	3	1	1	-	-	-	1	-
De hospitalización especializada	2	1	-	1	-	-	-	-

Cuadro 2.6

Unidades médicas en servicio del Sistema Estatal de Salud por municipio y nivel de operación.

Al 31 de diciembre de 2017

Municipio	Total	IMSS	ISSSTE	ISSSTESON	SEDENA	SEMAR	SSS	DIF a/
Villa Hidalgo	3	-	-	-	-	-	2	1
De consulta externa	3	-	-	-	-	-	2	1
De hospitalización general	-	-	-	-	-	-	-	-
De hospitalización especializada	-	-	-	-	-	-	-	-
Villa Pesqueira	2	-	-	-	-	-	2	-
De consulta externa	2	-	-	-	-	-	2	-
De hospitalización general	-	-	-	-	-	-	-	-
De hospitalización especializada	-	-	-	-	-	-	-	-
Yécora	3	-	-	-	-	-	3	-
De consulta externa	3	-	-	-	-	-	3	-
De hospitalización general	-	-	-	-	-	-	-	-
De hospitalización especializada	-	-	-	-	-	-	-	-

a/ Comprende unidades de rehabilitación básica y el Centro de Rehabilitación y Educación Especial (CREE), ubicado en Hermosillo.

Fuente: Servicios de Salud de Sonora (SSS). Dirección General de Planeación y Desarrollo (Catálogo de Claves Únicas de Establecimientos de Salud (CLUES)) e Instituciones del Sector Salud, 2017.

Cuadro 2.7

**Casas y técnicas en salud coordinadas por los Servicios de Salud de Sonora, según municipio
2017**

Municipio	Casas de Salud	Técnicas en Salud a/
Estado de Sonora	290	450
001 Aconchi	1	2
002 Agua Prieta	2	11
003 Alamos	27	45
004 Altar	2	2
005 Arivechi	1	2
006 Arizpe	4	5
007 Atil	-	-
008 Bacadéhuachi	-	-
009 Bacanora	3	4
010 Bacerac	4	4
011 Bacoachi	-	-
012 Bácum	5	6
013 Banámichi	-	1
014 Baviácora	3	6
015 Bavispe	2	2
016 Benjamín Hill	1	2
017 Caborca	16	26
018 Cajeme	19	34
019 Cananea	2	10
020 Carbó	-	-
021 Colorada, La	3	3
022 Cucurpe	-	-
023 Cumpas	3	3
024 Divisaderos	-	-
025 Empalme	9	10
026 Etchojoa	20	22
027 Fronteras	4	4
028 Granados	-	-
029 Guaymas	20	29
030 Hermosillo	22	28
031 Huachinera	-	1
032 Huásabas	-	-
033 Huatabampo	11	20
034 Huépac	1	1
035 Imuris	5	6
036 Magdalena de Kino	2	4
037 Mazatán	-	-
038 Moctezuma	2	3
039 Naco	1	2
040 Nácori Chico	3	3
041 Nacozeni de García	-	-
042 Navojoa	26	50
043 Nogales	-	1
044 Onavas	-	-
045 Opodepe	2	2
046 Oquitoa	-	-
047 Pitiquito	1	1
048 Puerto Peñasco	-	4
049 Quiriego	3	4
050 Rayón	1	1
051 Rosario	7	9
052 Sahuaripa	7	10

Cuadro 2.7

**Casas y técnicas en salud coordinadas por los Servicios de Salud de Sonora, según municipio
2017**

Municipio	Casas de Salud	Técnicas en Salud a/
053 San Felipe de Jesús	-	-
054 San Javier	-	-
055 San Luis Río Colorado	8	18
056 San Miguel de H.	3	3
057 San Pedro de la Cueva	3	3
058 Santa Ana	3	7
059 Santa Cruz	-	-
060 Sáric	1	1
061 Soyopa	2	2
062 Suaqui Grande	-	-
063 Tepache	1	1
064 Trincheras	-	1
065 Tubutama	3	3
066 Ures	2	8
067 Villa Hidalgo	-	-
068 Villa Pesqueira	1	1
069 Yécora	7	7
070 Plutarco Elías Calles	-	-
071 Benito Juárez	3	4
072 San Ignacio Río M.	8	8

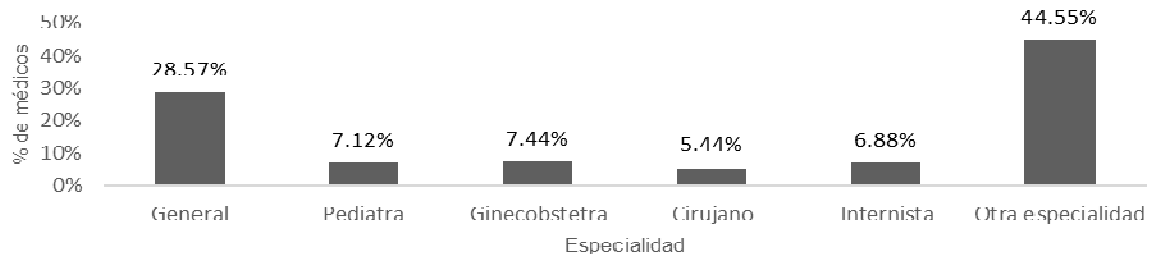
a/ Se refiere a las personas oriundas de las propias comunidades, líderes que gozan de prestigio y reconocimiento y que están capacitadas para otorgar servicios básicos de salud.

Fuente: Servicios de Salud de Sonora. Dirección General de Servicios de Salud a la Persona.

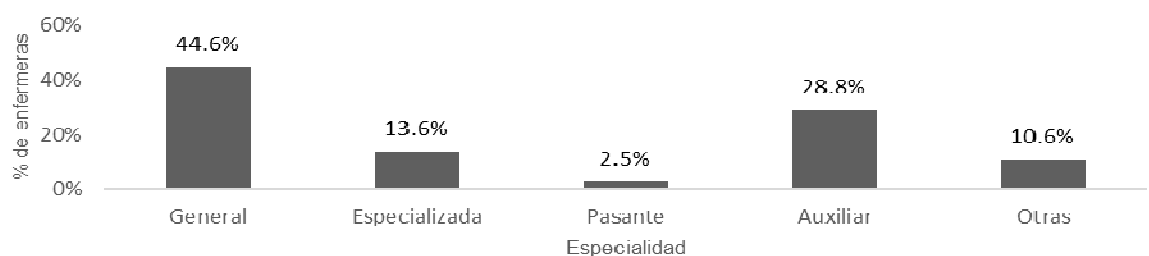
Capítulo III - Recursos humanos públicos

Recursos Humanos

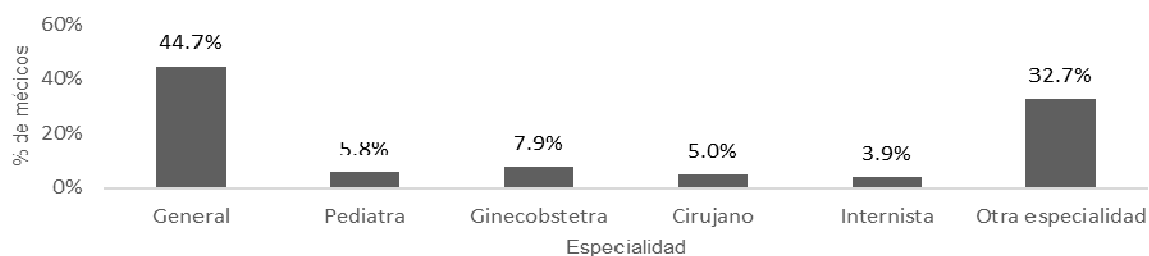
Porcentaje de médicos en las Instituciones del Sistema Estatal de Salud, según especialidad



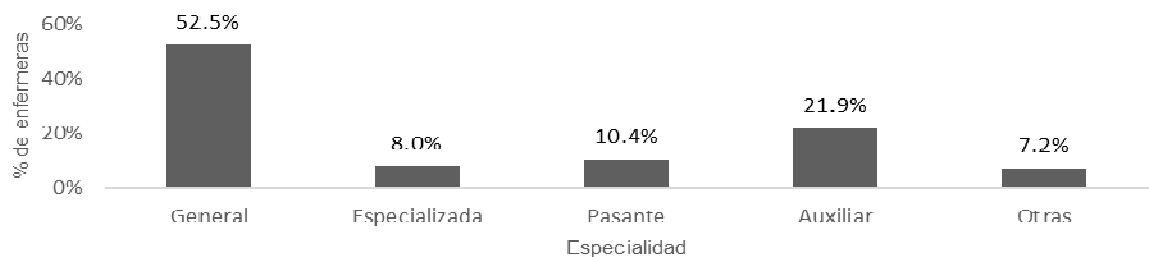
Porcentaje de enfermeras en las Instituciones del Sistema Estatal de Salud, según especialidad



Porcentaje de médicos en los Servicios de Salud de Sonora, según especialidad



Porcentaje de enfermeras en los Servicios de Salud de Sonora, según especialidad



Fuente: Servicios de Salud de Sonora (SSS). Dirección General de Planeación y Desarrollo (Subsistema de Información de Equipamiento, Recursos Humanos e Infraestructura para la Salud (SINERHIAS)) e Instituciones del Sector Salud, 2017.

Cuadro 3.1
Resumen de Médicos
2017

MUNICIPIO	Total de Médicos	MÉDICOS EN CONTACTO CON EL PACIENTE										MÉDICOS EN ADIESTRAMIENTO			Médicos en otras actividades	
		Sub Total	General o Familiar	Pediatra	Gineco obstetra	Cirujano	Internista	Otros Médicos	Cirujano Dentista	Odontólogo especializado	sub Total	Pasante de		Residente		
												Medicina	Odontología			Interno Pregrado
Sector Salud	6,741	5,038	1,607	324	365	256	289	1,977	182	38	1,685	249	123	420	893	173
Servicios de Salud de Sonora (SSS)	2,305	1,517	640	83	113	72	56	469	73	11	788	204	103	219	262	155
Seguridad Social	4,436	3,521	967	241	252	184	233	1,508	109	27	897	45	20	201	631	18
IMSS	3,267	2,445	604	154	173	122	149	1,160	73	10	822	25	11	155	631	-
ISSSTE	477	444	140	27	34	31	38	166	3	5	33	20	3	10	-	-
ISSSTESON	618	585	213	56	41	29	44	167	29	6	33	-	1	32	-	15
SEDENA	32	23	-	1	1	1	1	13	-	6	9	-	5	4	-	2
SEMAR	24	24	10	3	3	1	1	2	4	-	-	-	-	-	-	1

Fuente: Servicios de Salud de Sonora (SSS). Dirección General de Planeación y Desarrollo (Subsistema de Información de Equipamiento, Recursos Humanos e Infraestructura para la Salud (SINERHIAS)) e Instituciones del Sector Salud, 2017.

Cuadro 3.2
Resumen de enfermeras y otro personal
2017

MUNICIPIO	Total de enfermeras	ENFERMERAS EN CONTACTO CON EL PACIENTE						Enfermeras en otras actividades	OTRO PERSONAL PROFESIONAL Y TÉCNICO							OTRO PERSONAL				
		Sub Total	Generales	Especialistas	Pasantes	Auxiliares	TOTAL		Químicos	Nutriólogos	Psicólogos	Trabajo Social	Radio logía	Otros	TOTAL	Archivo clínico	Administrativo	Conservación y Mantenimiento	Intendencia	Otros
Sector Salud	9,293	8,427	4,418	1,068	506	2,435	866	2,378	512	143	172	518	417	616	7,741	377	2,877	1,223	1,356	1,908
Servicios de Salud de Sonora	3,470	3,220	1,823	278	360	759	250	1,195	221	51	138	230	86	469	2,349	165	1,060	205	355	564
Seguridad Social	5,823	5,207	2,595	790	146	1,676	616	1,183	291	92	34	288	331	147	5,392	212	1,817	1,018	1,001	1,344
IMSS	4,453	4,092	2,000	627	114	1,351	361	770	145	77	17	190	274	67	3,641	121	725	800	910	1,085
ISSSTE	572	523	205	82	9	227	49	140	35	-	-	14	40	51	732	45	404	36	-	247
ISSSTESON	709	511	346	73	22	70	198	236	104	13	14	81	13	11	928	39	655	164	70	-
SEDENA	55	47	24	2	-	21	8	24	1	-	1	2	2	18	57	3	21	8	13	12
SEMAR	34	34	20	6	1	7	-	13	6	2	2	1	2	-	34	4	12	10	8	-

Fuente: Servicios de Salud de Sonora (SSS). Dirección General de Planeación y Desarrollo (Subsistema de Información de Equipamiento, Recursos Humanos e Infraestructura para la Salud (SINERHIAS)) e Instituciones del Sector Salud, 2017.

Cuadro 3.3

Médicos de los Servicios de Salud de Sonora, según Jurisdicción Sanitaria, Coordinación Médica Local y Municipio

2017

Cve	MUNICIPIO	Total de Médicos	Sub Total	MÉDICOS EN CONTACTO CON EL PACIENTE								MÉDICOS EN ADIESTRAMIENTO				Médicos en otras actividades	
				General o Familiar	Pediatra	Gineco obstetra	Cirujano	Internista	Otros Médicos	Cirujano Dentista	Odontólogo Especializado	Sub Total	PASANTE DE Medicina Odontología	Interno de Pregrado	Residentes		
26	Estado de Sonora	2,305	1,517	640	83	113	72	56	469	73	11	788	204	103	219	262	155
Jurisdicción Sanitaria I - Hermosillo		1,138	670	193	35	52	19	26	308	28	9	468	51	65	113	239	56
CML 01 Hermosillo		1,051	608	149	31	50	16	25	304	24	9	443	26	65	113	239	49
020	Carbó	2	1	1	-	-	-	-	-	-	-	1	1	-	-	-	-
021	Colorada, La	3	1	1	-	-	-	-	-	-	-	2	2	-	-	-	-
030	Hermosillo	1,030	603	144	31	50	16	25	304	24	9	427	10	65	113	239	49
037	Mazatán	1	-	-	-	-	-	-	-	-	-	1	1	-	-	-	-
044	Onavas	1	-	-	-	-	-	-	-	-	-	1	1	-	-	-	-
054	San Javier	1	-	-	-	-	-	-	-	-	-	1	1	-	-	-	-
056	San Miguel de Horcasitas	4	2	2	-	-	-	-	-	-	-	2	2	-	-	-	-
057	San Pedro de la Cueva	1	-	-	-	-	-	-	-	-	-	1	1	-	-	-	-
061	Soyopa	5	1	1	-	-	-	-	-	-	-	4	4	-	-	-	-
062	Suaqui Grande	1	-	-	-	-	-	-	-	-	-	1	1	-	-	-	-
068	Villa Pesqueira	2	-	-	-	-	-	-	-	-	-	2	2	-	-	-	-
CML 02 Ures		30	20	12	2	1	1	-	2	2	-	10	10	-	-	-	4
001	Aconchi	1	-	-	-	-	-	-	-	-	-	1	1	-	-	-	-
013	Banámichi	2	1	-	-	-	-	-	-	1	-	1	1	-	-	-	-
014	Baviácora	2	-	-	-	-	-	-	-	-	-	2	2	-	-	-	-
034	Huépac	-	-	-	-	-	-	-	-	-	-	-	-	-	-	-	-
045	Opodepe	2	-	-	-	-	-	-	-	-	-	2	2	-	-	-	-
050	Rayón	1	-	-	-	-	-	-	-	-	-	1	1	-	-	-	-
053	San Felipe de Jesús	1	-	-	-	-	-	-	-	-	-	1	1	-	-	-	-
066	Ures	21	19	12	2	1	1	-	2	1	-	2	2	-	-	-	4
CML 03 Sahuaripa		15	9	8	-	-	-	-	-	1	-	6	6	-	-	-	1
005	Arivechi	4	2	2	-	-	-	-	-	-	-	2	2	-	-	-	-
009	Bacanora	3	2	2	-	-	-	-	-	-	-	1	1	-	-	-	-
052	Sahuaripa	8	5	4	-	-	-	-	-	1	-	3	3	-	-	-	1
CML 04 Moctezuma		42	33	24	2	1	2	1	2	1	-	9	9	-	-	-	2
008	Bacadéhuachi	2	1	1	-	-	-	-	-	-	-	1	1	-	-	-	-
023	Cumpas	6	5	4	1	-	-	-	-	-	-	1	1	-	-	-	-
024	Divisaderos	2	1	1	-	-	-	-	-	-	-	1	1	-	-	-	-
028	Granados	2	1	1	-	-	-	-	-	-	-	1	1	-	-	-	-
032	Huásabas	2	1	1	-	-	-	-	-	-	-	1	1	-	-	-	-
038	Moctezuma	18	18	10	1	1	2	1	2	1	-	-	-	-	-	-	1
040	Nácori Chico	2	1	1	-	-	-	-	-	-	-	1	1	-	-	-	-
041	Nacozeni de García	4	3	3	-	-	-	-	-	-	-	1	1	-	-	-	1
063	Tepache	2	1	1	-	-	-	-	-	-	-	1	1	-	-	-	-
067	Villa Hidalgo	2	1	1	-	-	-	-	-	-	-	1	1	-	-	-	-
Jurisdicción Sanitaria II - Caborca		244	183	103	9	14	11	4	31	11	-	61	21	11	24	5	29
CML 05 San Luis Río Colorado		103	72	39	4	6	5	2	14	2	-	31	4	5	19	3	9

Cuadro 3.3

Médicos de los Servicios de Salud de Sonora, según Jurisdicción Sanitaria, Coordinación Médica Local y Municipio

2017

Cve	MUNICIPIO	Total de Médicos	Sub Total	MÉDICOS EN CONTACTO CON EL PACIENTE								MÉDICOS EN ADIESTRAMIENTO				Médicos en otras actividades	
				General o Familiar	Pediatra	Gineco obstetra	Cirujano	Internista	Otros Médicos	Cirujano Dentista	Odontólogo Especializado	Sub Total	PASANTE DE Medicina Odontología	Interno de Pregrado	Residentes		
055	San Luis Río Colorado	103	72	39	4	6	5	2	14	2	-	31	4	5	19	3	9
	CML 06 Puerto Peñasco	53	49	31	1	4	3	1	6	3	-	4	2	2	-	-	11
048	Puerto Peñasco	44	42	25	1	4	3	1	6	2	-	2	-	2	-	-	11
070	General Plutarco Elías Calles	9	7	6	-	-	-	-	-	1	-	2	2	-	-	-	-
	CML 07 Caborca	88	62	33	4	4	3	1	11	6	-	26	15	4	5	2	9
004	Altar	4	2	1	-	-	-	-	-	1	-	2	2	-	-	-	-
007	Atil	1	-	-	-	-	-	-	-	-	-	1	1	-	-	-	-
017	Caborca	72	56	28	4	4	3	1	11	5	-	16	5	4	5	2	9
046	Oquitoa	1	1	1	-	-	-	-	-	-	-	-	-	-	-	-	-
047	Pitiquito	6	3	3	-	-	-	-	-	-	-	3	3	-	-	-	-
060	Sáric	2	-	-	-	-	-	-	-	-	-	2	2	-	-	-	-
065	Tubutama	2	-	-	-	-	-	-	-	-	-	2	2	-	-	-	-
	Jurisdicción Sanitaria III - Santa Ana	284	227	115	14	19	15	9	44	10	1	57	40	16	-	1	23
	CML 08 Santa Ana	19	13	12	-	-	-	-	-	1	-	6	6	-	-	-	1
016	Benjamín Hill	2	1	1	-	-	-	-	-	-	-	1	1	-	-	-	-
058	Santa Ana	15	12	11	-	-	-	-	-	1	-	3	3	-	-	-	1
064	Trincheras	2	-	-	-	-	-	-	-	-	-	2	2	-	-	-	-
	CML 09 Magdalena	32	27	13	2	3	2	1	4	2	-	5	5	-	-	-	5
022	Cucurpe	1	-	-	-	-	-	-	-	-	-	1	1	-	-	-	-
035	Imuris	3	1	1	-	-	-	-	-	-	-	2	2	-	-	-	-
036	Magdalena	28	26	12	2	3	2	1	4	2	-	2	2	-	-	-	5
	CML 10 Nogales	98	80	29	7	8	7	5	21	3	-	18	3	14	-	1	8
043	Nogales	98	80	29	7	8	7	5	21	3	-	18	3	14	-	1	8
	CML 11 Cananea	57	48	29	2	1	1	2	10	3	-	9	7	2	-	-	3
006	Arizpe	6	1	1	-	-	-	-	-	-	-	5	3	2	-	-	-
011	Bacoachi	2	-	-	-	-	-	-	-	-	-	2	2	-	-	-	-
019	Cananea	47	47	28	2	1	1	2	10	3	-	-	-	-	-	-	3
059	Santa Cruz	2	-	-	-	-	-	-	-	-	-	2	2	-	-	-	-
	CML 12 Agua Prieta	78	59	32	3	7	5	1	9	1	1	19	19	-	-	-	6
002	Agua Prieta	68	57	30	3	7	5	1	9	1	1	11	11	-	-	-	6
010	Bacerac	1	-	-	-	-	-	-	-	-	-	1	1	-	-	-	-
015	Bavispe	3	1	1	-	-	-	-	-	-	-	2	2	-	-	-	-
027	Fronteras	2	-	-	-	-	-	-	-	-	-	2	2	-	-	-	-
031	Huachinera	2	-	-	-	-	-	-	-	-	-	2	2	-	-	-	-
039	Naco	2	1	1	-	-	-	-	-	-	-	1	1	-	-	-	-
	Jurisdicción Sanitaria IV - Obregón	384	263	121	17	18	18	15	60	14	-	121	33	6	69	13	18
	CML 13 Guaymas	88	69	42	4	6	3	3	8	3	-	19	12	2	5	-	6
025	Empalme	18	11	9	-	-	-	-	1	1	-	7	6	1	-	-	1
029	Guaymas	70	58	33	4	6	3	3	7	2	-	12	6	1	5	-	5
	CML 15 Obregón	296	194	79	13	12	15	12	52	11	-	102	21	4	64	13	12

Cuadro 3.3

Médicos de los Servicios de Salud de Sonora, según Jurisdicción Sanitaria, Coordinación Médica Local y Municipio

2017

Cve	MUNICIPIO	Total de Médicos	Sub Total	MÉDICOS EN CONTACTO CON EL PACIENTE								MÉDICOS EN ADIESTRAMIENTO				Médicos en otras actividades	
				General o Familiar	Pediatra	Gineco obstetra	Cirujano	Internista	Otros Médicos	Cirujano Dentista	Odontólogo Especializado	Sub Total	PASANTE DE Medicina Odontología	Interno de Pregrado	Residentes		
012	Bácum	9	6	3	-	-	-	-	-	-	3	-	3	-	-	-	-
018	Cajeme	272	183	72	13	12	15	12	52	7	-	89	9	3	64	13	12
049	Quiriego	3	-	-	-	-	-	-	-	-	-	3	3	-	-	-	-
051	Rosario	2	-	-	-	-	-	-	-	-	-	2	2	-	-	-	-
069	Yécora	4	1	1	-	-	-	-	-	-	-	3	3	-	-	-	-
072	San Ignacio Río Muerto	6	4	3	-	-	-	-	-	1	-	2	1	1	-	-	-
Jurisdicción Sanitaria V - Navojoa		255	174	108	8	10	9	2	26	10	1	81	59	5	13	4	29
CML 16 Navojoa		142	95	57	3	6	4	1	17	7	-	47	26	4	13	4	22
026	Etchojoa	22	10	9	-	-	-	-	-	1	-	12	12	-	-	-	1
042	Navojoa	114	81	45	3	6	4	1	17	5	-	33	12	4	13	4	21
071	Benito Juárez	6	4	3	-	-	-	-	-	1	-	2	2	-	-	-	-
CML 17 Huatabampo		70	52	28	5	3	4	1	8	2	1	18	17	1	-	-	5
033	Huatabampo	70	52	28	5	3	4	1	8	2	1	18	17	1	-	-	5
CML 18 Alamos		43	27	23	-	1	1	-	1	1	-	16	16	-	-	-	2
003	Alamos	43	27	23	-	1	1	-	1	1	-	16	16	-	-	-	2

Fuente: Subsistema de Información de Equipamiento, Recursos Humanos e Infraestructura para la Salud (SINERHIAS), 2017.

Cuadro 3.4

Enfermeras y otro personal de los Servicios de Salud de Sonora, según Jurisdicción Sanitaria, Coordinación Médica Local y Municipio 2017

Cve	MUNICIPIO	Total de enfermeras	ENFERMERAS EN CONTACTO CON EL PACIENTE					Enfermeras en otras actividades	OTRO PERSONAL PROFESIONAL Y TÉCNICO							OTRO PERSONAL					
			Sub Total	Generales	Especialistas	Pasantes	Auxiliares		TOTAL	Químicos	Nutriólogos	Psicólogos	Trabajo Social	Radio logía	Otros a/	TOTAL	Archivo clínico	Administrativo	Conservación y Mantenimiento	Intendencia	Otros
26	Estado de Sonora	3,470	3,220	1,823	278	360	759	250	1,195	221	51	138	230	86	469	2,349	165	1,060	205	355	564
	Jurisdicción Sanitaria I - Hermosillo	1,639	1,547	813	227	90	417	92	590	121	38	86	130	45	170	1,378	91	628	137	264	258
	CML 01 Hermosillo	1,542	1,458	775	227	87	369	84	557	112	34	86	129	43	153	1,289	88	599	131	254	217
020	Carbó	1	1	1	-	-	-	-	-	-	-	-	-	-	3	-	2	1	-	-	-
021	Colorada, La	2	2	-	-	-	2	-	-	-	-	-	-	-	3	-	-	-	-	-	3
030	Hermosillo	1,526	1,442	769	227	84	362	84	555	112	34	86	129	43	151	1,270	88	595	130	253	204
037	Mazatán	1	1	-	-	-	1	-	-	-	-	-	-	-	-	-	-	-	-	-	-
044	Onavas	-	-	-	-	-	-	-	-	-	-	-	-	-	-	-	-	-	-	-	-
054	San Javier	-	-	-	-	-	-	-	-	-	-	-	-	-	-	-	-	-	-	-	-
056	San Miguel de Horcasitas	6	6	1	-	3	2	-	2	-	-	-	-	-	2	9	2	-	1	6	-
057	San Pedro de la Cueva	1	1	1	-	-	-	-	-	-	-	-	-	-	-	2	-	-	-	2	-
061	Soyopa	2	2	1	-	-	1	-	-	-	-	-	-	-	-	1	-	-	-	-	1
062	Suaqui Grande	1	1	-	-	-	1	-	-	-	-	-	-	-	-	-	-	-	-	-	-
068	Villa Pesqueira	2	2	2	-	-	-	-	-	-	-	-	-	-	-	1	-	-	-	-	1
	CML 02 Ures	36	34	7	-	3	24	2	19	3	4	-	1	2	9	32	1	12	4	4	11
001	Aconchi	1	1	-	-	-	1	-	-	-	-	-	-	-	-	1	-	-	-	-	1
013	Banámichi	1	1	-	-	-	1	-	-	-	-	-	-	-	-	-	-	-	-	-	-
014	Baviácora	2	2	-	-	-	2	-	1	-	1	-	-	-	-	1	-	-	-	-	1
034	Huépac	1	1	-	-	-	1	-	-	-	-	-	-	-	-	-	-	-	-	-	-
045	Opodepe	2	2	1	-	-	1	-	-	-	-	-	-	-	-	2	-	-	-	-	2
050	Rayón	1	1	-	-	-	1	-	1	-	1	-	-	-	-	-	-	-	-	-	-
053	San Felipe de Jesús	1	1	1	-	-	-	-	1	-	1	-	-	-	-	-	-	-	-	-	-
066	Ures	27	25	5	-	3	17	2	16	3	1	-	1	2	9	28	1	12	4	4	7
	CML 03 Sahuaripa	8	8	7	-	-	1	-	4	1	-	-	-	-	3	15	-	3	1	2	9
005	Arivechi	1	1	1	-	-	-	-	-	-	-	-	-	-	2	-	-	-	-	1	1
009	Bacanora	1	1	-	-	-	1	-	-	-	-	-	-	-	2	-	-	-	-	-	2
052	Sahuaripa	6	6	6	-	-	-	-	4	1	-	-	-	-	3	11	3	3	1	1	6
	CML 04 Moctezuma	53	47	24	-	-	23	6	10	5	-	-	-	-	5	42	2	14	1	4	21
008	Bacadéhuachi	1	1	-	-	-	1	-	-	-	-	-	-	-	-	-	-	-	-	-	-
023	Cumpas	11	10	8	-	-	2	1	3	1	-	-	-	-	2	7	1	1	-	1	4
024	Divisaderos	2	2	-	-	-	2	-	-	-	-	-	-	-	-	-	-	-	-	-	-
028	Granados	1	1	-	-	-	1	-	-	-	-	-	-	-	-	-	-	-	-	-	-
032	Huásabas	-	-	-	-	-	-	-	-	-	-	-	-	-	-	1	-	-	-	1	-
038	Moctezuma	24	19	8	-	-	11	5	5	4	-	-	-	-	1	27	1	11	1	2	12
040	Nácori Chico	3	3	1	-	-	2	-	3	-	-	-	-	-	-	3	-	-	-	-	3
041	Nacození de García	7	7	5	-	-	2	-	1	-	-	-	-	-	1	2	-	2	-	-	-
063	Tepache	2	2	-	-	-	2	-	-	-	-	-	-	-	-	1	-	-	-	-	1
067	Villa Hidalgo	2	2	2	-	-	-	-	1	-	-	-	-	-	1	1	-	-	-	-	1
	Jurisdicción Sanitaria II - Caborca	336	316	198	1	48	69	20	101	31	3	9	18	7	33	170	9	97	7	11	46
	CML 05 San Luis Río Colorado	176	163	97	-	43	23	13	36	14	1	4	5	2	10	68	4	41	2	5	16
055	San Luis Río Colorado	176	163	97	-	43	23	13	36	14	1	4	5	2	10	68	4	41	2	5	16
	CML 06 Puerto Peñasco	61	56	38	-	-	18	5	29	7	-	2	6	2	12	52	3	27	3	5	14
048	Puerto Peñasco	54	49	38	-	-	11	5	28	7	-	2	6	2	11	44	2	23	3	2	14
070	General Plutarco Elías Calles	7	7	-	-	-	7	-	1	-	-	-	-	-	1	8	1	4	-	3	-
	CML 07 Caborca	99	97	63	1	5	28	2	36	10	2	3	7	3	11	50	2	29	2	1	16
004	Altar	3	3	3	-	-	-	-	2	1	-	-	-	-	1	3	-	1	-	-	2
007	Atil	-	-	-	-	-	-	-	-	-	-	-	-	-	-	-	-	-	-	-	-
017	Caborca	90	88	57	1	5	25	2	34	9	2	3	7	3	10	43	2	28	2	1	10
046	Oquitoa	-	-	-	-	-	-	-	-	-	-	-	-	-	-	-	-	-	-	-	-
047	Pitiquito	3	3	1	-	-	2	-	-	-	-	-	-	-	-	1	-	-	-	-	1
060	Sáric	2	2	1	-	-	1	-	-	-	-	-	-	-	-	1	-	-	-	-	1
065	Tubutama	1	1	1	-	-	-	-	-	-	-	-	-	-	-	2	-	-	-	-	2

Cuadro 3.4

Enfermeras y otro personal de los Servicios de Salud de Sonora, según Jurisdicción Sanitaria, Coordinación Médica Local y Municipio

2017

Cve	MUNICIPIO	Total de enfermeras	ENFERMERAS EN CONTACTO CON EL PACIENTE					Enfermeras en otras actividades	OTRO PERSONAL PROFESIONAL Y TÉCNICO						OTRO PERSONAL						
			Sub Total	Generales	Especialistas	Pasantes	Auxiliares		TOTAL	Químicos	Nutriólogos	Psicólogos	Trabajo Social	Radio logía	Otros a/	TOTAL	Archivo clínico	Administrativo	Conservación y Mantenimiento	Intendencia	Otros
Jurisdicción Sanitaria III - Santa Ana		398	368	205	3	44	116	30	123	28	4	11	18	12	50	238	18	125	17	26	52
CML 08 Santa Ana		21	19	17	-	-	2	2	10	-	-	1	1	8	17	-	9	2	3	3	
016	Benjamin Hill	1	1	-	-	1	-	1	-	-	-	-	-	1	1	-	-	-	-	1	
058	Santa Ana	19	17	17	-	-	2	9	-	-	-	1	1	7	16	-	9	2	3	2	
064	Trincheras	1	1	-	-	1	-	-	-	-	-	-	-	-	-	-	-	-	-	-	
CML 09 Magdalena		39	37	15	-	2	20	2	21	7	-	-	1	3	10	50	2	24	4	3	17
022	Cucerpe	1	1	-	-	1	-	-	-	-	-	-	-	-	-	-	-	-	-	-	
035	Imuris	3	3	-	-	1	2	-	-	-	-	-	-	-	4	-	1	-	-	3	
036	Magdalena	35	33	15	-	1	17	2	21	7	-	-	1	3	10	46	2	23	4	3	14
CML 10 Nogales		168	163	103	3	42	15	5	51	10	2	6	7	6	20	80	8	53	5	11	3
043	Nogales	168	163	103	3	42	15	5	51	10	2	6	7	6	20	80	8	53	5	11	3
CML 11 Cananea		70	67	22	-	-	45	3	19	5	-	1	3	2	8	62	5	29	3	9	16
006	Arizpe	3	3	-	-	-	3	-	-	-	-	-	-	-	-	4	-	-	-	-	4
011	Bacoachi	2	2	-	-	-	2	-	-	-	-	-	-	-	-	-	-	-	-	-	-
019	Cananea	63	60	22	-	-	38	3	19	5	-	1	3	2	8	58	5	29	3	9	12
059	Santa Cruz	2	2	-	-	-	2	-	-	-	-	-	-	-	-	-	-	-	-	-	-
CML 12 Agua Prieta		100	82	48	-	-	34	18	22	6	2	4	6	-	4	29	3	10	3	-	13
002	Agua Prieta	92	74	46	-	-	28	18	22	6	2	4	6	-	4	17	3	9	3	-	2
010	Bacerac	1	1	-	-	-	1	-	-	-	-	-	-	-	-	4	-	-	-	-	4
015	Bavispe	1	1	-	-	-	1	-	-	-	-	-	-	-	-	1	-	-	-	-	1
027	Fronteras	2	2	-	-	-	2	-	-	-	-	-	-	-	-	4	-	-	-	-	4
031	Huachinera	1	1	-	-	-	1	-	-	-	-	-	-	-	-	-	-	-	-	-	-
039	Naco	3	3	2	-	-	1	-	-	-	-	-	-	-	-	3	-	1	-	-	2
Jurisdicción Sanitaria IV - Obregón		719	633	391	36	115	91	86	246	32	3	21	42	14	134	321	31	101	32	27	130
CML 13 Guaymas		176	168	86	4	50	28	8	29	9	-	2	5	3	10	140	6	40	8	11	75
025	Empalme	28	27	12	1	9	5	1	3	-	-	-	-	-	3	26	2	5	-	1	18
029	Guaymas	148	141	74	3	41	23	7	26	9	-	2	5	3	7	114	4	35	8	10	57
CML 15 Obregón		543	465	305	32	65	63	78	217	23	3	19	37	11	124	181	25	61	24	16	55
012	Bácum	4	4	2	-	2	-	-	-	-	-	-	-	-	-	7	-	1	-	-	6
018	Cajeme	526	448	298	32	62	56	78	216	23	3	19	37	11	123	155	25	60	24	16	30
049	Quiriego	4	4	1	-	-	3	-	1	-	-	-	-	-	1	2	-	-	-	-	2
051	Rosario	3	3	1	-	-	2	-	-	-	-	-	-	-	-	4	-	-	-	-	4
069	Yécora	4	4	3	-	-	1	-	-	-	-	-	-	-	-	6	-	-	-	-	6
072	San Ignacio Río Muerto	2	2	-	-	1	1	-	-	-	-	-	-	-	-	7	-	-	-	-	7
Jurisdicción Sanitaria V - Navojoa		378	356	216	11	63	66	22	135	9	3	11	22	8	82	242	16	109	12	27	78
CML 16 Navojoa		217	209	142	7	33	27	8	74	-	2	11	11	5	45	128	10	66	5	9	38
026	Etchojoa	22	22	9	-	5	8	-	1	-	-	-	-	-	1	17	1	3	-	1	12
042	Navojoa	189	181	131	7	26	17	8	73	-	2	11	11	5	44	107	8	63	5	8	23
071	Benito Juárez	6	6	2	-	2	2	-	-	-	-	-	-	-	-	4	1	-	-	-	3
CML 17 Huatabampo		135	124	71	4	24	25	11	33	7	1	-	10	1	14	63	6	28	4	5	20
033	Huatabampo	135	124	71	4	24	25	11	33	7	1	-	10	1	14	63	6	28	4	5	20
CML 18 Alamos		26	23	3	-	6	14	3	28	2	-	-	1	2	23	51	-	15	3	13	20
003	Alamos	26	23	3	-	6	14	3	28	2	-	-	1	2	23	51	-	15	3	13	20

Fuente: Subsistema de Información de Equipamiento, Recursos Humanos e Infraestructura para la Salud (SINERHIAS), 2017.

Cuadro 3.5
Médicos de los Servicios de Salud de Sonora según Jurisdicción Sanitaria y Unidad Médica
2017

Cve Mun	Jurisdicción Sanitaria Unidad Médica	Total de Médicos	MÉDICOS EN CONTACTO CON EL PACIENTE										MÉDICOS EN ADIESTRAMIENTO			Médicos en otras actividades	
			Sub Total	General o Familiar	Pediatra	Gineco obstetra	Cirujano	Internista	Otros médicos	Cirujano Dentista	Odontólogo especializado	sub Total	PASANTE DE		Interno Pregrado		Residente
													Medicina	Odontología			
26	Sonora	2,460	1,517	640	83	113	72	56	469	73	11	788	204	103	219	262	155
	Jurisdicción Sanitaria No. 1 Hermosillo	1,194	670	193	35	52	19	26	308	28	9	468	51	65	113	239	56
001	CSR ACONCHI	1	-	-	-	-	-	-	-	-	-	1	1	-	-	-	-
005	CSR ARIVECHI	2	1	1	-	-	-	-	-	-	-	1	1	-	-	-	-
005	CSR TARACHI	2	1	1	-	-	-	-	-	-	-	1	1	-	-	-	-
008	CSR BACADEHUACHI	2	1	1	-	-	-	-	-	-	-	1	1	-	-	-	-
009	CSR BACANORA	3	2	2	-	-	-	-	-	-	-	1	1	-	-	-	-
013	CSR BANAMICHI	2	1	-	-	-	-	-	-	1	-	1	1	-	-	-	-
014	CSR BAVIACORA	1	-	-	-	-	-	-	-	-	-	1	1	-	-	-	-
014	CSR MAZOCAHUI	1	-	-	-	-	-	-	-	-	-	1	1	-	-	-	-
020	CSR CARBO	2	1	1	-	-	-	-	-	-	-	1	1	-	-	-	-
021	CSR LA COLORADA	2	1	1	-	-	-	-	-	-	-	1	1	-	-	-	-
021	CSR TECORIPA	1	-	-	-	-	-	-	-	-	-	1	1	-	-	-	-
023	CSR CUMPAS	4	4	3	1	-	-	-	-	-	-	-	-	-	-	-	-
023	CSR JECORI	2	1	1	-	-	-	-	-	-	-	1	1	-	-	-	-
024	CSR DIVISADEROS	2	1	1	-	-	-	-	-	-	-	1	1	-	-	-	-
028	CSR GRANADOS	2	1	1	-	-	-	-	-	-	-	1	1	-	-	-	-
030	CAAPS	46	35	14	1	4	-	1	6	8	1	7	-	1	5	1	4
030	CENTRO ESTATAL DE ONCOLOGÍA DR. ERNESTO RIVERA CLAISSE	17	15	1	-	1	2	2	9	-	-	-	-	-	-	-	2
030	CAPASITS HERMOSILLO	7	5	2	-	-	-	1	-	-	2	-	-	-	-	-	2
030	HOSPITAL INFANTIL DEL ESTADO DE SONORA	394	250	21	24	43	-	5	151	6	-	144	-	47	-	97	-
030	HOSPITAL GENERAL DEL ESTADO DR. ERNESTO RAMOS BOURS	384	139	9	-	-	10	15	103	-	2	236	-	-	108	128	9
030	HOSPITAL PSIQUIÁTRICO CRUZ DEL NORTE HILLO	35	25	8	-	-	-	1	15	-	1	8	-	-	-	8	2
030	CENTRO DE HIGIENE MENTAL DR. CARLOS NAVA MUÑOZ	25	17	6	1	-	-	-	10	-	-	4	-	-	-	4	4
030	ESI-HILLO RIO	1	1	1	-	-	-	-	-	-	-	-	-	-	-	-	-
030	ESI-HILLO COSTA	1	1	1	-	-	-	-	-	-	-	-	-	-	-	-	-
030	CSU SANTA ISABEL	1	1	1	-	-	-	-	-	-	-	-	-	-	-	-	-
030	CSU CIUDAD DE LOS NIÑOS	1	1	1	-	-	-	-	-	-	-	-	-	-	-	-	-
030	CSU PRIMERO HERMOSILLO	2	1	1	-	-	-	-	-	-	-	1	1	-	-	-	-
030	CSU LOS OLIVOS	1	1	1	-	-	-	-	-	-	-	-	-	-	-	-	-
030	CSU LAS MINITAS	2	2	2	-	-	-	-	-	-	-	-	-	-	-	-	-
030	CSU EMILIANO ZAPATA	27	19	15	-	1	-	-	-	3	-	4	-	4	-	-	4
030	CSU PROGRESO NORTE	12	8	6	2	-	-	-	-	-	-	2	-	2	-	-	2
030	CSU DR. DOMINGO OLIVARES	14	9	7	1	-	-	-	1	-	-	2	2	-	-	-	3
030	CSU LOS NARANJOS	14	9	6	1	-	2	-	-	-	-	2	-	2	-	-	3
030	CSU SAHUARO	14	9	6	-	-	-	-	-	3	-	3	-	3	-	-	2

Cuadro 3.5
Médicos de los Servicios de Salud de Sonora según Jurisdicción Sanitaria y Unidad Médica
2017

Cve Mun	Jurisdicción Sanitaria Unidad Médica	Total de Médicos	MÉDICOS EN CONTACTO CON EL PACIENTE										MÉDICOS EN ADIESTRAMIENTO				Médicos en otras actividades	
			Sub Total	General o Familiar	Pediatria	Gineco obstetra	Cirujano	Internista	Otros médicos	Cirujano Dentista	Odontólogo especializado	sub Total	PASANTE DE		Interno Pregrado	Residente		
													Medicina	Odontología				
030	CENTRO DE SALUD POBLADO MIGUEL ALEMÁN II	3	3	2	-	-	-	-	-	1	-	-	-	-	-	-	-	-
030	ESI-POBLADO MIGUEL ALEMAN	1	1	1	-	-	-	-	-	-	-	-	-	-	-	-	-	-
030	CSU LA FLORESTA	13	8	6	-	-	-	-	-	-	2	2	-	2	-	-	-	3
030	CARAVANA TIPO 0 HERMOSILLO	1	1	1	-	-	-	-	-	-	-	-	-	-	-	-	-	-
030	CENTRO INFANTIL PARA EL DESARROLLO NEUROCONDUCTUAL	8	7	1	1	-	-	-	-	5	-	-	-	-	-	-	1	-
030	UNEME-ENFERMEDADES CRÓNICAS HERMOSILLO	1	1	-	-	-	-	-	-	1	-	-	-	-	-	-	-	-
030	CENTRO INTEGRAL DE SALUD MENTAL HERMOSILLO (CISAME)	2	2	-	-	-	-	-	-	2	-	-	-	-	-	-	-	-
030	UNIDAD DE ESPECIALIDADES MÉDICAS DE CIRUGÍA AMBULATORIA	2	2	-	-	-	1	-	-	1	-	-	-	-	-	-	-	-
Jurisdicción Sanitaria No. 2 Caborca		273	183	103	9	14	11	4	31	11	-	61	21	11	24	5	29	
004	CSR ALTAR	4	2	1	-	-	-	-	-	1	-	2	2	-	-	-	-	-
007	CSR ATIL	1	-	-	-	-	-	-	-	-	-	1	1	-	-	-	-	-
017	ESI-CABORCA 1	1	1	1	-	-	-	-	-	-	-	-	-	-	-	-	-	-
017	HOSPITAL GENERAL CABORCA	57	41	18	4	4	3	1	10	1	-	10	-	3	5	2	6	
017	CSR ORIBE DE ALBA	1	-	-	-	-	-	-	-	-	-	1	1	-	-	-	-	-
046	CSR OQUITOA	1	1	1	-	-	-	-	-	-	-	-	-	-	-	-	-	-
047	CSR PITIQUITO	2	1	1	-	-	-	-	-	-	-	1	1	-	-	-	-	-
047	CSR DESEMBOQUE DE LOS SERIS	1	1	1	-	-	-	-	-	-	-	-	-	-	-	-	-	-
047	CSR FELIX GÓMEZ	2	1	1	-	-	-	-	-	-	-	1	1	-	-	-	-	-
047	CSR PUERTO LIBERTAD	1	-	-	-	-	-	-	-	-	-	1	1	-	-	-	-	-
048	CSU PUERTO PEÑASCO	17	9	7	-	-	-	-	-	2	-	2	-	2	-	-	-	6
055	HOSPITAL GENERAL SAN LUIS RÍO COLORADO	85	57	27	4	6	5	2	13	-	-	22	-	-	19	3	6	
055	CSR GOLFO SANTA CLARA	1	-	-	-	-	-	-	-	-	-	1	1	-	-	-	-	-
055	CSR LUIS B. SANCHEZ	2	-	-	-	-	-	-	-	-	-	2	2	-	-	-	-	-
060	CSR SARIC	1	-	-	-	-	-	-	-	-	-	1	1	-	-	-	-	-
060	CSR SASABE	1	-	-	-	-	-	-	-	-	-	1	1	-	-	-	-	-
065	CSR TUBUTAMA	1	-	-	-	-	-	-	-	-	-	1	1	-	-	-	-	-
065	CSR LA SANGRE	1	-	-	-	-	-	-	-	-	-	1	1	-	-	-	-	-
070	CSR SONOYTA	9	7	6	-	-	-	-	-	1	-	2	2	-	-	-	-	-
017	ESI-CABORCA 2	1	1	1	-	-	-	-	-	-	-	-	-	-	-	-	-	-
048	HOSPITAL INTEGRAL, PUERTO PEÑASCO	38	33	18	1	4	3	1	6	-	-	-	-	-	-	-	-	5
055	ESI-SAN LUIS RIO COLORADO	1	1	1	-	-	-	-	-	-	-	-	-	-	-	-	-	-
017	CSU CABORCA	17	10	7	-	-	-	-	-	3	-	5	4	1	-	-	-	2

Cuadro 3.5
Médicos de los Servicios de Salud de Sonora según Jurisdicción Sanitaria y Unidad Médica
2017

MÉDICOS EN CONTACTO CON EL PACIENTE																	
Cve Mun	Jurisdicción Sanitaria Unidad Médica	Total de Médicos	Sub Total	General o Familiar	Pediatra	Gineco obstetra	Cirujano	Internista	Otros médicos	Cirujano Dentista	Odontólogo especializado	MÉDICOS EN ADIESTRAMIENTO				Médicos en otras actividades	
												sub Total	PASANTE DE Medicina	Odontología	Interno Pregrado		Residente
055	CSU SAN LUIS RÍO COLORADO	22	13	11	-	-	-	-	-	2	-	6	1	5	-	-	3
017	CARAVANA TIPO III CABORCA	2	2	1	-	-	-	-	-	1	-	-	-	-	-	-	-
017	UNEME-ENFERMEDADES CRÓNICAS CABORCA	2	1	-	-	-	-	-	1	-	-	-	-	-	-	-	1
055	UNEME-ENFERMEDADES CRÓNICAS SAN LUIS RÍO COLORADO	1	1	-	-	-	-	-	1	-	-	-	-	-	-	-	-
Jurisdicción Sanitaria No. 3 Santa Ana		307	227	115	14	19	15	9	44	10	1	57	40	16	-	1	23
002	UNIDAD DE DESINTOXICACION AGUA PRIETA	3	2	1	-	-	-	-	1	-	-	-	-	-	-	-	1
002	CSR COLONIA MORELOS	1	-	-	-	-	-	-	-	-	-	1	1	-	-	-	-
006	CSR ARIZPE	4	1	1	-	-	-	-	-	-	-	3	1	2	-	-	-
006	CSR CHINAPA	1	-	-	-	-	-	-	-	-	-	1	1	-	-	-	-
006	CSR SINOQUIPE	1	-	-	-	-	-	-	-	-	-	1	1	-	-	-	-
010	CSR BACERAC	1	-	-	-	-	-	-	-	-	-	1	1	-	-	-	-
011	CSR BACOACHI	1	-	-	-	-	-	-	-	-	-	1	1	-	-	-	-
011	CSR UNAMICHI	1	-	-	-	-	-	-	-	-	-	1	1	-	-	-	-
015	CSR BAVISPE	2	1	1	-	-	-	-	-	-	-	1	1	-	-	-	-
015	CSR SAN MIGUELITO	1	-	-	-	-	-	-	-	-	-	1	1	-	-	-	-
016	CSR BENJAMIN HILL	2	1	1	-	-	-	-	-	-	-	1	1	-	-	-	-
058	ESTRATEGIAS DE SALUD ITINERANTES (UNIDAD MOVIL)	1	1	1	-	-	-	-	-	-	-	-	-	-	-	-	-
019	HOSPITAL COMUNITARIO CANANEA	48	45	27	2	1	1	2	10	2	-	-	-	-	-	-	3
019	CSU CANANEA	2	2	1	-	-	-	-	-	1	-	-	-	-	-	-	-
022	CSR CUCURPE	1	-	-	-	-	-	-	-	-	-	1	1	-	-	-	-
027	CSR FRONTERAS	1	-	-	-	-	-	-	-	-	-	1	1	-	-	-	-
027	CSR ESQUEDA	1	-	-	-	-	-	-	-	-	-	1	1	-	-	-	-
031	CSR HUACHINERA	1	-	-	-	-	-	-	-	-	-	1	1	-	-	-	-
031	CSR ARIBABI	1	-	-	-	-	-	-	-	-	-	1	1	-	-	-	-
035	CSR IMURIS	2	1	1	-	-	-	-	-	-	-	1	1	-	-	-	-
035	CSR TERRENATE	1	-	-	-	-	-	-	-	-	-	1	1	-	-	-	-
036	HOSPITAL COMUNITARIO MAGDALENA	31	26	12	2	3	2	1	4	2	-	-	-	-	-	-	5
036	CSR SAN IGNACIO DE LOYOLA	1	-	-	-	-	-	-	-	-	-	1	1	-	-	-	-
039	CSR NACO	2	1	1	-	-	-	-	-	-	-	1	1	-	-	-	-
043	UNIDAD DE DESINTOXICACION HEROICA NOGALES	3	2	1	-	-	-	-	1	-	-	1	1	-	-	-	-
043	HOSPITAL GENERAL NOGALES	84	66	18	7	8	7	5	20	1	-	13	-	12	-	1	5
043	CSR CIBUTA	1	-	-	-	-	-	-	-	-	-	1	1	-	-	-	-

Cuadro 3.5
Médicos de los Servicios de Salud de Sonora según Jurisdicción Sanitaria y Unidad Médica
2017

MÉDICOS EN CONTACTO CON EL PACIENTE																	
Cve Mun	Jurisdicción Sanitaria Unidad Médica	Total de Médicos	Sub Total	General o Familiar	Pediatria	Gineco obstetra	Cirujano	Internista	Otros médicos	Cirujano Dentista	Odontólogo especializado	MÉDICOS EN ADIESTRAMIENTO				Médicos en otras actividades	
												sub Total	PASANTE DE Medicina	Odontología	Interno Pregrado		Residente
058	CENTRO DE SALUD CON HOSPITAL SANTA ANA	12	10	9	-	-	-	-	-	1	-	1	1	-	-	-	1
058	CSR ESTACIÓN LLANO	1	-	-	-	-	-	-	-	-	-	1	1	-	-	-	-
059	CSR SANTA CRUZ	1	-	-	-	-	-	-	-	-	-	1	1	-	-	-	-
059	CSR MIGUEL HIDALGO (SAN LÁZARO)	1	-	-	-	-	-	-	-	-	-	1	1	-	-	-	-
064	CSR TRINCHERAS	1	-	-	-	-	-	-	-	-	-	1	1	-	-	-	-
064	CSR PUEBLO NUEVO (NVO OCUCA)	1	-	-	-	-	-	-	-	-	-	1	1	-	-	-	-
043	CSR FCO. MIGUEL CÁRDENAS V. (MASCAREÑAS)	2	1	1	-	-	-	-	-	-	-	1	1	-	-	-	-
058	CSR EL CLARO	1	-	-	-	-	-	-	-	-	-	1	1	-	-	-	-
036	CASA DE SALUD LA CEBOLLA	1	-	-	-	-	-	-	-	-	-	1	1	-	-	-	-
002	HOSPITAL GENERAL, AGUA PRIETA	68	54	28	3	7	5	1	8	1	1	10	10	-	-	-	4
043	CSU NOGALES	13	9	7	-	-	-	-	-	2	-	2	-	2	-	-	2
058	CARAVANA TIPO I SANTA ANA	1	1	1	-	-	-	-	-	-	-	-	-	-	-	-	-
043	CENTRO INTEGRAL DE SALUD MENTAL NOGALES (CISAME)	1	1	1	-	-	-	-	-	-	-	-	-	-	-	-	-
002	UNEME-ENFERMEDADES CRÓNICAS AGUA PRIETA	2	1	1	-	-	-	-	-	-	-	-	-	-	-	-	1
043	UNEME-ENFERMEDADES CRÓNICAS NOGALES	2	1	1	-	-	-	-	-	-	-	-	-	-	-	-	1
Jurisdicción Sanitaria No. 4 Ciudad Obregón		402	263	121	17	18	18	15	60	14	-	121	33	6	69	13	18
012	CSR BACUM	3	2	1	-	-	-	-	-	1	-	1	1	-	-	-	-
012	CSR FCO.JAVIER MINA (CAMPO 60)	2	1	-	-	-	-	-	-	1	-	1	1	-	-	-	-
012	CSR 1ERO. DE MAYO (CAMPO 77)	1	1	1	-	-	-	-	-	-	-	-	-	-	-	-	-
012	CSR SAN JOSÉ DE BACUM	3	2	1	-	-	-	-	-	1	-	1	1	-	-	-	-
018	HOSPITAL GENERAL CD.OBREGÓN	211	126	28	13	12	13	11	49	-	-	77	-	-	64	13	8
018	ESI-VALLE CD. OBREGÓN	1	1	1	-	-	-	-	-	-	-	-	-	-	-	-	-
018	ESI-SIERRA CD. OBREGÓN	1	1	1	-	-	-	-	-	-	-	-	-	-	-	-	-
018	CSU OBREGÓN CENTRO	15	12	9	-	-	-	-	-	3	-	3	-	3	-	-	-
018	CSU BLOCK 410	15	13	11	-	-	2	-	-	-	-	-	-	-	-	-	2
018	CSR COL. ALLENDE	1	-	-	-	-	-	-	-	-	-	1	1	-	-	-	-
018	CSR BUENAVISTA	1	-	-	-	-	-	-	-	-	-	1	1	-	-	-	-
018	CSR CUAUHTÉMOC (CAMPO 5)	1	-	-	-	-	-	-	-	-	-	1	1	-	-	-	-
018	CSU ESPERANZA	3	3	3	-	-	-	-	-	-	-	-	-	-	-	-	-
018	CSR FCO. I MADERO (CAMPO 30)	1	-	-	-	-	-	-	-	-	-	1	1	-	-	-	-
018	CSR MARTE R.GÓMEZ	1	-	-	-	-	-	-	-	-	-	1	1	-	-	-	-
018	CSR MORELOS 1	1	-	-	-	-	-	-	-	-	-	1	1	-	-	-	-

Cuadro 3.5
Médicos de los Servicios de Salud de Sonora según Jurisdicción Sanitaria y Unidad Médica
2017

Cve Mun	Jurisdicción Sanitaria Unidad Médica	Total de Médicos	MÉDICOS EN CONTACTO CON EL PACIENTE											MÉDICOS EN ADIESTRAMIENTO				Médicos en otras actividades
			Sub Total	General o Familiar	Pediatra	Gineco obstetra	Cirujano	Internista	Otros médicos	Cirujano Dentista	Odontólogo especializado	sub Total	PASANTE DE		Interno Pregrado	Residente		
													Medicina	Odontología				
018	UNEME-ENFERMEDADES CRÓNICAS OBREGÓN	1	1	-	-	-	-	-	-	1	-	-	-	-	-	-	-	-
018	CAPASITS OBREGÓN	4	3	1	-	-	-	-	1	-	1	-	-	-	-	-	-	1
Jurisdicción Sanitaria No. 5 Navojoa		284	174	108	8	10	9	2	26	10	1	81	59	5	13	4	29	
003	HOSPITAL COMUNITARIO ALAMOS	26	23	19	-	1	1	-	1	1	-	1	1	-	-	-	-	2
003	ESI-ALAMOS 1	1	1	1	-	-	-	-	-	-	-	-	-	-	-	-	-	-
003	ESI-ALAMOS 2	1	1	1	-	-	-	-	-	-	-	-	-	-	-	-	-	-
003	CSR BASIROA	1	-	-	-	-	-	-	-	-	-	1	1	-	-	-	-	-
003	CSR BURAPACO	1	-	-	-	-	-	-	-	-	-	1	1	-	-	-	-	-
003	CSR CERRO COLORADO	1	-	-	-	-	-	-	-	-	-	1	1	-	-	-	-	-
003	CSR GUIROCOBA	1	-	-	-	-	-	-	-	-	-	1	1	-	-	-	-	-
003	CSR EL MAQUIPO	1	-	-	-	-	-	-	-	-	-	1	1	-	-	-	-	-
003	CSR MEXIQUILLO	1	-	-	-	-	-	-	-	-	-	1	1	-	-	-	-	-
003	CSR MOCUZARIT	1	-	-	-	-	-	-	-	-	-	1	1	-	-	-	-	-
003	CSR LOS MUERTOS	1	-	-	-	-	-	-	-	-	-	1	1	-	-	-	-	-
003	CSR SAN BERNARDO	1	-	-	-	-	-	-	-	-	-	1	1	-	-	-	-	-
003	CSR EL TABELO	1	-	-	-	-	-	-	-	-	-	1	1	-	-	-	-	-
003	CSR LOS TANQUES	1	-	-	-	-	-	-	-	-	-	1	1	-	-	-	-	-
003	CSR TAPIZUELAS	2	1	1	-	-	-	-	-	-	-	1	1	-	-	-	-	-
003	CSR TECHOBAMPO	2	1	1	-	-	-	-	-	-	-	1	1	-	-	-	-	-
003	CSR EL ZAPOTE	1	-	-	-	-	-	-	-	-	-	1	1	-	-	-	-	-
003	CSR GEROCOA	1	-	-	-	-	-	-	-	-	-	1	1	-	-	-	-	-
026	CSR ETCHOJOA	7	5	4	-	-	-	-	-	1	-	1	1	-	-	-	-	1
026	CSR BACAME NUEVO	1	-	-	-	-	-	-	-	-	-	1	1	-	-	-	-	-
026	CSR BACOBAMPO	4	3	3	-	-	-	-	-	-	-	1	1	-	-	-	-	-
026	CSR BASCONCOBE	1	-	-	-	-	-	-	-	-	-	1	1	-	-	-	-	-
026	CSR LA BOCANA	1	-	-	-	-	-	-	-	-	-	1	1	-	-	-	-	-
026	CSR BUAYSIACOBÉ	2	1	1	-	-	-	-	-	-	-	1	1	-	-	-	-	-
026	CSR CHUCARIT	1	-	-	-	-	-	-	-	-	-	1	1	-	-	-	-	-
026	CSR JITONHUECA	1	-	-	-	-	-	-	-	-	-	1	1	-	-	-	-	-
026	CSR MOCORUA	1	-	-	-	-	-	-	-	-	-	1	1	-	-	-	-	-
026	CSR EL RODEO	1	-	-	-	-	-	-	-	-	-	1	1	-	-	-	-	-
026	CSR EL SAHUARAL	2	1	1	-	-	-	-	-	-	-	1	1	-	-	-	-	-
026	CSR SAN PEDRO NUEVO	1	-	-	-	-	-	-	-	-	-	1	1	-	-	-	-	-
033	ESI-HUATABAMPO 1	1	1	1	-	-	-	-	-	-	-	-	-	-	-	-	-	-
033	CSR LAS BOCAS	1	-	-	-	-	-	-	-	-	-	1	1	-	-	-	-	-
033	CSR EL CARO	1	-	-	-	-	-	-	-	-	-	1	1	-	-	-	-	-
033	CSR CITAVARO	1	-	-	-	-	-	-	-	-	-	1	1	-	-	-	-	-
033	CSR LA ESQUINA	1	-	-	-	-	-	-	-	-	-	1	1	-	-	-	-	-
033	CSR FRANCISCO SARABIA	1	-	-	-	-	-	-	-	-	-	1	1	-	-	-	-	-
033	CSR TTE. JUAN DE LA BARRERA	1	-	-	-	-	-	-	-	-	-	1	1	-	-	-	-	-

Cuadro 3.5
Médicos de los Servicios de Salud de Sonora según Jurisdicción Sanitaria y Unidad Médica
2017

Cve Mun	Jurisdicción Sanitaria Unidad Médica	Total de Médicos	MÉDICOS EN CONTACTO CON EL PACIENTE										MÉDICOS EN ADIESTRAMIENTO				Médicos en otras actividades
			Sub Total	General o Familiar	Pediatria	Gineco obstetra	Cirujano	Internista	Otros médicos	Cirujano Dentista	Odontólogo especializado	sub Total	PASANTE DE		Interno Pregrado	Residente	
													Medicina	Odontología			
033	CSR EL JUPARE	1	-	-	-	-	-	-	-	-	-	1	1	-	-	-	-
033	CSR ETCHOROPO	2	1	1	-	-	-	-	-	-	-	1	1	-	-	-	-
033	CSR MELCHOR OCAMPO	1	-	-	-	-	-	-	-	-	-	1	1	-	-	-	-
033	CSR MORONCARIT	1	-	-	-	-	-	-	-	-	-	1	1	-	-	-	-
033	CSR LAS PARRAS	1	-	-	-	-	-	-	-	-	-	1	1	-	-	-	-
033	CSR POZO DULCE	1	-	-	-	-	-	-	-	-	-	1	1	-	-	-	-
033	CSR VENUSTIANO CARRANZA	1	-	-	-	-	-	-	-	-	-	1	1	-	-	-	-
033	CSR YAVARITOS	1	-	-	-	-	-	-	-	-	-	1	1	-	-	-	-
033	CSR YAVAROS	1	-	-	-	-	-	-	-	-	-	1	1	-	-	-	-
033	CSR E.J. 10 DE ABRIL	2	1	1	-	-	-	-	-	-	-	1	1	-	-	-	-
042	HOSPITAL GENERAL NAVOJOA	90	57	26	3	6	4	1	17	-	-	17	-	-	13	4	16
042	ESI-NAVOJOA 1	1	1	1	-	-	-	-	-	-	-	-	-	-	-	-	-
042	ESI-NAVOJOA 2	1	1	1	-	-	-	-	-	-	-	-	-	-	-	-	-
042	CSU NAVOJOA	15	8	5	-	-	-	-	-	3	-	3	-	3	-	-	4
042	CSR CAMOA	1	-	-	-	-	-	-	-	-	-	1	1	-	-	-	-
042	CSR FUNDICION	1	-	-	-	-	-	-	-	-	-	1	1	-	-	-	-
042	CSR MASIACA	1	-	-	-	-	-	-	-	-	-	1	1	-	-	-	-
042	CSR NACHUQUIS	1	-	-	-	-	-	-	-	-	-	1	1	-	-	-	-
042	CSR COMISARIA ROSALES	2	1	1	-	-	-	-	-	-	-	1	1	-	-	-	-
042	CSR TESIA	1	-	-	-	-	-	-	-	-	-	1	1	-	-	-	-
042	CSR TETAPECHE	1	-	-	-	-	-	-	-	-	-	1	1	-	-	-	-
042	CSR SAPOMORA	1	-	-	-	-	-	-	-	-	-	1	1	-	-	-	-
042	CSR BACABACHI	2	1	1	-	-	-	-	-	-	-	1	1	-	-	-	-
042	CSR LOS BUAYUMS	1	-	-	-	-	-	-	-	-	-	1	1	-	-	-	-
042	CSR SANTA MARÍA DEL BUARAJE	1	-	-	-	-	-	-	-	-	-	1	1	-	-	-	-
042	CSR SAN IGNACIO COHUIRIMPO	1	-	-	-	-	-	-	-	-	-	1	1	-	-	-	-
071	CSR VILLA JUÁREZ	4	3	2	-	-	-	-	-	1	-	1	1	-	-	-	-
071	CSR JECOPACO	1	-	-	-	-	-	-	-	-	-	1	1	-	-	-	-
071	CENTRO DE SALUD RURAL PAREDON COLORADO	1	1	1	-	-	-	-	-	-	-	-	-	-	-	-	-
033	CSR AGIABAMPO 1	1	-	-	-	-	-	-	-	-	-	1	1	-	-	-	-
033	ESI-HUATABAMPO 2	1	1	1	-	-	-	-	-	-	-	-	-	-	-	-	-
042	UNIDAD MEDICA MOVIL CARAVANA DE LA SALUD CUCHUJAQUI	1	1	1	-	-	-	-	-	-	-	-	-	-	-	-	-
042	UNIDAD MEDICA MOVIL CARAVANA DE LA SALUD RIO MAYO	1	1	1	-	-	-	-	-	-	-	-	-	-	-	-	-
042	UNIDAD MEDICA MOVIL CARAVANA DE LA SALUD ETCHOJOA	1	1	1	-	-	-	-	-	-	-	-	-	-	-	-	-
033	CSU HUATABAMPO	9	7	6	-	-	-	-	-	1	-	1	-	1	-	-	1

Cuadro 3.5
Médicos de los Servicios de Salud de Sonora según Jurisdicción Sanitaria y Unidad Médica
2017

Cve Mun	Jurisdicción Sanitaria Unidad Médica	Total de Médicos	MÉDICOS EN CONTACTO CON EL PACIENTE										MÉDICOS EN ADIESTRAMIENTO				Médicos en otras actividades		
			Sub Total	General o Familiar	Pediatra	Gineco obstetra	Cirujano	Internista	Otros médicos	Cirujano Dentista	Odontólogo especializado	sub Total	PASANTE DE		Interno Pregrado	Residente			
													Medicina	Odontología					
042	CSU NAVOJOA ORIENTE	7	5	4	-	-	-	-	-	-	1	-	1	-	1	-	-	-	1
042	CARAVANA TIPO 0 ALAMOS	1	1	1	-	-	-	-	-	-	-	-	-	-	-	-	-	-	-
033	HOSPITAL GENERAL DEL BAJO RIO MAYO	45	41	18	5	3	4	1	8	1	1	-	-	-	-	-	-	-	4
042	CARAVANA TIPO III NAVOJOA	2	2	1	-	-	-	-	-	1	-	-	-	-	-	-	-	-	-
042	CENTRO INTEGRAL DE SALUD MENTAL NAVOJOA (CISAME)	1	1	1	-	-	-	-	-	-	-	-	-	-	-	-	-	-	-

Fuente: Subsistema de Información de Equipamiento, Recursos Humanos e Infraestructura para la Salud (SINERHIAS), 2017.

Cuadro 3.6

**Enfermeras de los Servicios de Salud de Sonora según Jurisdicción Sanitaria y Unidad Médica
2017**

Cve Mun	Jurisdicción Sanitaria Unidad Médica	Total de enfermeras	ENFERMERAS EN CONTACTO CON EL PACIENTE						OTRO PERSONAL PROFESIONAL Y TÉCNICO					OTRO PERSONAL							
			Sub Total	Generales	Especialistas	Pasantes	Auxiliares	Enfermeras en otras actividades	TOTAL	Químicos	Nutriólogos	Psicólogos	Trabajo Social	Radio logía	Otros a/	TOTAL	Archivo clínico	Administrativo	Conservación y Mantenimiento	Intendencia	Otros
061	CSR TONICHI	1	1	-	-	-	1	-	-	-	-	-	-	-	-	-	-	-	-	-	
062	CSR SUAQUI GRANDE	1	1	-	-	-	1	-	-	-	-	-	-	-	-	-	-	-	-	-	
063	CSR TEPACHE	2	2	-	-	-	2	-	-	-	-	-	-	-	-	-	-	-	-	-	
066	HOSPITAL COMUNITARIO URES	27	25	5	-	3	17	2	16	3	1	-	1	2	9	26	1	12	4	4	5
067	CSR VILLA HIDALGO	2	2	2	-	-	-	-	1	-	-	-	-	1	-	-	-	-	-	-	-
067	CSR SAN JUAN DEL RÍO	-	-	-	-	-	-	-	-	-	-	-	-	-	1	-	-	-	-	-	1
068	CSR VILLA PESQUEIRA	1	1	1	-	-	-	-	-	-	-	-	-	-	-	-	-	-	-	-	-
068	CSR NACORI GRANDE	1	1	1	-	-	-	-	-	-	-	-	-	-	-	-	-	-	-	-	-
052	ESI-SAHUARIPA	1	1	1	-	-	-	-	1	-	-	-	-	1	-	-	-	-	-	-	-
038	ESI-MOCTEZUMA	-	-	-	-	-	-	-	-	-	-	-	-	-	1	-	-	-	-	-	1
021	CASA DE SALUD COBACHI	-	-	-	-	-	-	-	-	-	-	-	-	-	1	-	-	-	-	-	1
021	CASA DE SALUD SAN JOSÉ DE PIMAS	-	-	-	-	-	-	-	-	-	-	-	-	-	1	-	-	-	-	-	1
021	CASA DE SALUD ESTACIÓN TORRES	-	-	-	-	-	-	-	-	-	-	-	-	-	1	-	-	-	-	-	1
030	CASA DE SALUD SALVADOR ALVARADO	-	-	-	-	-	-	-	-	-	-	-	-	-	1	-	-	-	-	-	1
030	CASA DE SALUD EL TAZAJAL	-	-	-	-	-	-	-	-	-	-	-	-	-	1	-	-	-	-	-	1
030	CASA DE SALUD MINEROS DE PILARES	-	-	-	-	-	-	-	-	-	-	-	-	-	1	-	-	-	-	-	1
030	CASA DE SALUD TOPAHUE	-	-	-	-	-	-	-	-	-	-	-	-	-	1	-	-	-	-	-	1
030	CASA DE SALUD EL ZACATÓN	-	-	-	-	-	-	-	-	-	-	-	-	-	1	-	-	-	-	-	1
030	CASA DE SALUD ESTACIÓN ZAMORA	-	-	-	-	-	-	-	-	-	-	-	-	-	1	-	-	-	-	-	1
030	CASA DE SALUD SAN JUANICO	-	-	-	-	-	-	-	-	-	-	-	-	-	1	-	-	-	-	-	1
030	CASA DE SALUD EJIDO EL CARMEN	-	-	-	-	-	-	-	-	-	-	-	-	-	1	-	-	-	-	-	1
030	CASA DE SALUD MOLINO DE CAMOU	-	-	-	-	-	-	-	-	-	-	-	-	-	1	-	-	-	-	-	1
056	CASA DE SALUD EL TORREÓN	-	-	-	-	-	-	-	-	-	-	-	-	-	1	-	-	-	-	-	1
030	CASA DE SALUD EL REALITO	-	-	-	-	-	-	-	-	-	-	-	-	-	1	-	-	-	-	-	1
030	CASA DE SALUD SAN BARTOLO	-	-	-	-	-	-	-	-	-	-	-	-	-	1	-	-	-	-	-	1
030	CASA DE SALUD LA PEÑA	-	-	-	-	-	-	-	-	-	-	-	-	-	1	-	-	-	-	-	1
030	CASA DE SALUD SAN LUIS	-	-	-	-	-	-	-	-	-	-	-	-	-	1	-	-	-	-	-	1
030	CASA DE SALUD LIC. ALEJANDRO CARRILLO MARCOR	-	-	-	-	-	-	-	-	-	-	-	-	-	1	-	-	-	-	-	1
030	CASA DE SALUD LOS ARROYOS	-	-	-	-	-	-	-	-	-	-	-	-	-	1	-	-	-	-	-	1
030	CASA DE SALUD SUAQUI DE LA CANDELARIA	-	-	-	-	-	-	-	-	-	-	-	-	-	1	-	-	-	-	-	1
030	CASA DE SALUD CAMPO SANTA ROSITA	-	-	-	-	-	-	-	-	-	-	-	-	-	1	-	-	-	-	-	1
030	CASA DE SALUD MANUEL ÁVILA CAMACHO	-	-	-	-	-	-	-	-	-	-	-	-	-	1	-	-	-	-	-	1
056	CASA DE SALUD FABRICA DE LOS ÁNGELES	-	-	-	-	-	-	-	-	-	-	-	-	-	1	-	-	-	-	-	1
056	CASA DE SALUD PUEBLO NUEVO	-	-	-	-	-	-	-	-	-	-	-	-	-	1	-	-	-	-	-	1
057	CASA DE SALUD NUEVO TEPUPA	-	-	-	-	-	-	-	-	-	-	-	-	-	1	-	-	-	-	-	1
057	CASA DE SALUD SAN JOSÉ DE BATÚC	-	-	-	-	-	-	-	-	-	-	-	-	-	1	-	-	-	-	-	1
061	CASA DE SALUD REBEICO	-	-	-	-	-	-	-	-	-	-	-	-	-	1	-	-	-	-	-	1
068	CASA DE SALUD ADIVINO	-	-	-	-	-	-	-	-	-	-	-	-	-	1	-	-	-	-	-	1
001	CASA DE SALUD LA ESTANCIA	-	-	-	-	-	-	-	-	-	-	-	-	-	1	-	-	-	-	-	1
014	CASA DE SALUD SUAQUI DE BAVIACORA	-	-	-	-	-	-	-	-	-	-	-	-	-	1	-	-	-	-	-	1
045	CASA DE SALUD MERESICHIC	-	-	-	-	-	-	-	-	-	-	-	-	-	1	-	-	-	-	-	1
045	CASA DE SALUD TUAPE	-	-	-	-	-	-	-	-	-	-	-	-	-	1	-	-	-	-	-	1
066	CASA DE SALUD SANTA ROSALÍA	-	-	-	-	-	-	-	-	-	-	-	-	-	1	-	-	-	-	-	1
066	CASA DE SALUD EL SEGURO	-	-	-	-	-	-	-	-	-	-	-	-	-	1	-	-	-	-	-	1
005	CASA DE SALUD BÁMORI	-	-	-	-	-	-	-	-	-	-	-	-	-	1	-	-	-	-	-	1
009	CASA DE SALUD EL ENCINAL	-	-	-	-	-	-	-	-	-	-	-	-	-	1	-	-	-	-	-	1
009	CASA DE SALUD DESTACAMENTO	-	-	-	-	-	-	-	-	-	-	-	-	-	1	-	-	-	-	-	1
052	CASA DE SALUD CAJÓN DE ONAPA	-	-	-	-	-	-	-	-	-	-	-	-	-	1	-	-	-	-	-	1
052	CASA DE SALUD GUISAMOPA	-	-	-	-	-	-	-	-	-	-	-	-	-	1	-	-	-	-	-	1
052	CASA DE SALUD NÁTORA (SAN JOSÉ DE NÁTORA)	-	-	-	-	-	-	-	-	-	-	-	-	-	1	-	-	-	-	-	1
052	CASA DE SALUD MATARACHI	-	-	-	-	-	-	-	-	-	-	-	-	-	1	-	-	-	-	-	1
052	CASA DE SALUD MULATOS	-	-	-	-	-	-	-	-	-	-	-	-	-	1	-	-	-	-	-	1
052	CASA DE SALUD MESA DEL CUAJARI	-	-	-	-	-	-	-	-	-	-	-	-	-	1	-	-	-	-	-	1
023	CASA DE SALUD KILOMETRO 5	-	-	-	-	-	-	-	-	-	-	-	-	-	1	-	-	-	-	-	1
023	CASA DE SALUD OJO DE AGUA	-	-	-	-	-	-	-	-	-	-	-	-	-	1	-	-	-	-	-	1
023	CASA DE SALUD TEONADEPA	-	-	-	-	-	-	-	-	-	-	-	-	-	1	-	-	-	-	-	1
038	CASA DE SALUD SAN CLEMENTE DE TÉRAPA	-	-	-	-	-	-	-	-	-	-	-	-	-	1	-	-	-	-	-	1
040	CASA DE SALUD TECORINAME	-	-	-	-	-	-	-	-	-	-	-	-	-	1	-	-	-	-	-	1

Cuadro 3.6
Enfermeras de los Servicios de Salud de Sonora según Jurisdicción Sanitaria y Unidad Médica
2017

Cve Mun	Jurisdicción Sanitaria Unidad Médica	Total de enfermeras	ENFERMERAS EN CONTACTO CON EL PACIENTE					Enfermeras en otras actividades	OTRO PERSONAL PROFESIONAL Y TÉCNICO						OTRO PERSONAL						
			Sub Total	Generales	Especialistas	Pasantes	Auxiliares		TOTAL	Químicos	Nutriólogos	Psicólogos	Trabajo Social	Radio logía	Otros a/	TOTAL	Archivo clínico	Administrativo	Conservación y Mantenimiento	Intendencia	Otros
040	CASA DE SALUD ARCO Y LOBOS	-	-	-	-	-	-	-	-	-	-	-	-	-	-	1	-	-	-	-	1
040	CASA DE SALUD EL SAUZ	-	-	-	-	-	-	-	-	-	-	-	-	-	-	1	-	-	-	-	1
063	CASA DE SALUD CASA GRANDE	-	-	-	-	-	-	-	-	-	-	-	-	-	-	1	-	-	-	-	1
030	UNIDAD MEDICA MOVIL CARAVANA DE LA SALUD HERMOSILLO 2	1	1	1	-	-	-	-	-	-	-	-	-	-	-	-	-	-	-	-	-
030	CENTRO DE SALUD POBLADO MIGUEL ALEMÁN II	5	5	3	-	-	2	-	3	-	1	-	1	-	1	6	-	4	1	1	-
030	ESI-POBLADO MIGUEL ALEMAN	1	1	1	-	-	-	-	-	-	-	-	-	-	-	-	-	-	-	-	-
030	UNEME CAPA NUEVA VIDA HERMOSILLO I (SUR)	-	-	-	-	-	-	-	4	-	-	3	1	-	-	-	-	-	-	-	-
030	UNEME CAPA NUEVA VIDA HERMOSILLO II (NORTE)	-	-	-	-	-	-	-	3	-	-	2	1	-	-	-	-	-	-	-	-
030	CSU LA FLORESTA	14	13	6	2	2	3	1	10	-	3	-	1	-	6	12	1	10	-	-	1
030	CARAVANA TIPO 0 HERMOSILLO	1	1	1	-	-	-	-	1	-	-	-	-	-	1	-	-	-	-	-	-
030	CENTRO INFANTIL PARA EL DESARROLLO NEUROCONDUCTUAL	2	2	1	1	-	-	-	33	-	-	29	4	-	-	17	-	16	-	-	1
030	UNEME-ENFERMEDADES CRÓNICAS HERMOSILLO	2	2	1	-	1	-	-	6	-	4	1	1	-	-	2	-	2	-	-	-
030	CENTRO INTEGRAL DE SALUD MENTAL HERMOSILLO (CISAME)	-	-	-	-	-	-	-	5	-	-	3	2	-	-	2	-	2	-	-	-
030	UNIDAD DE ESPECIALIDADES MÉDICAS DE CIRUGÍA AMBULATORIA	7	7	5	1	-	1	-	6	-	-	-	4	-	2	5	1	3	1	-	-
Jurisdicción Sanitaria No. 2 Caborca		336	316	198	1	48	69	20	101	31	3	9	18	7	33	170	9	97	7	11	46
004	CSR ALTAR	3	3	3	-	-	-	-	2	1	-	-	-	-	1	1	-	1	-	-	-
017	ESI-CABORCA 1	2	2	-	-	-	2	-	-	-	-	-	-	-	-	-	-	-	-	-	-
017	HOSPITAL GENERAL CABORCA	56	55	41	1	5	8	1	23	8	1	-	4	3	7	30	2	26	2	-	-
017	CSR EL DIAMANTE	1	1	-	-	-	1	-	-	-	-	-	-	-	-	-	-	-	-	-	-
017	CSR ORIBE DE ALBA	1	1	-	-	-	1	-	-	-	-	-	-	-	-	-	-	-	-	-	-
017	CASA DE SALUD JUAN ALVAREZ	-	-	-	-	-	-	-	-	-	-	-	-	-	-	1	-	-	-	-	1
047	CSR PITIQUITO	1	1	1	-	-	-	-	-	-	-	-	-	-	-	-	-	-	-	-	-
047	CSR DESEMBOQUE DE LOS SERIS	1	1	-	-	-	1	-	-	-	-	-	-	-	-	-	-	-	-	-	-
047	CSR PUERTO LIBERTAD	1	1	-	-	-	1	-	-	-	-	-	-	-	-	-	-	-	-	-	-
048	CSU PUERTO PEÑASCO	14	13	9	-	-	4	1	6	-	-	-	1	-	5	25	1	11	1	-	12
055	HOSPITAL GENERAL SAN LUIS RÍO COLORADO	123	120	75	-	29	16	3	21	14	-	1	1	2	3	41	2	31	2	5	1
055	CSR GOLFO SANTA CLARA	3	3	1	-	2	-	-	-	-	-	-	-	-	-	-	-	-	-	-	-
055	CSR LUIS B. SANCHEZ	3	3	1	-	-	2	-	1	-	-	-	-	-	1	-	-	-	-	-	-
060	CSR SARIC	1	1	1	-	-	-	-	-	-	-	-	-	-	-	-	-	-	-	-	-
060	CSR SASABE	1	1	-	-	-	1	-	-	-	-	-	-	-	-	-	-	-	-	-	-
065	CSR TUBUTAMA	1	1	1	-	-	-	-	-	-	-	-	-	-	-	-	-	-	-	-	-
070	CSR SONOYTA	7	7	-	-	-	7	-	1	-	-	-	-	-	1	8	1	4	-	3	-
017	CSR PLUTARCO ELIAS CALLES (LA Y GRIEGA)	1	1	-	-	-	1	-	-	-	-	-	-	-	-	-	-	-	-	-	-
017	ESI-CABORCA 2	1	1	1	-	-	-	-	-	-	-	-	-	-	-	-	-	-	-	-	-
017	CASA DE SALUD DESEMBOQUE	-	-	-	-	-	-	-	-	-	-	-	-	-	-	1	-	-	-	-	1
017	CASA DE SALUD ALVARO OBREGÓN	-	-	-	-	-	-	-	-	-	-	-	-	-	-	1	-	-	-	-	1
017	CASA DE SALUD SAN PEDRO	-	-	-	-	-	-	-	-	-	-	-	-	-	-	1	-	-	-	-	1
017	CASA DE SALUD JESÚS GARCÍA	-	-	-	-	-	-	-	-	-	-	-	-	-	-	1	-	-	-	-	1
017	CASA DE SALUD SAN FELIPE	-	-	-	-	-	-	-	-	-	-	-	-	-	-	1	-	-	-	-	1
004	CASA DE SALUD LLANO BLANCO	-	-	-	-	-	-	-	-	-	-	-	-	-	-	1	-	-	-	-	1
017	CASA DE SALUD MEXICO SESENTA Y OCHO	-	-	-	-	-	-	-	-	-	-	-	-	-	-	1	-	-	-	-	1
017	CASA DE SALUD EJIDO LA URES	-	-	-	-	-	-	-	-	-	-	-	-	-	-	1	-	-	-	-	1
060	CASA DE SALUD LOS CHIRRIÓNES	-	-	-	-	-	-	-	-	-	-	-	-	-	-	1	-	-	-	-	1
065	CASA DE SALUD LA REFORMA	-	-	-	-	-	-	-	-	-	-	-	-	-	-	1	-	-	-	-	1
004	CASA DE SALUD 16 DE SEPTIEMBRE	-	-	-	-	-	-	-	-	-	-	-	-	-	-	1	-	-	-	-	1
055	CASA DE SALUD ISLITA	-	-	-	-	-	-	-	-	-	-	-	-	-	-	1	-	-	-	-	1
055	CASA DE SALUD LAGUNITAS	-	-	-	-	-	-	-	-	-	-	-	-	-	-	1	-	-	-	-	1
055	CASA DE SALUD EJIDO FRONTERIZO	-	-	-	-	-	-	-	-	-	-	-	-	-	-	1	-	-	-	-	1
055	CASA DE SALUD EJIDO INDEPENDENCIA	-	-	-	-	-	-	-	-	-	-	-	-	-	-	1	-	-	-	-	1
055	CASA DE SALUD EJIDO NUEVO LEÓN	-	-	-	-	-	-	-	-	-	-	-	-	-	-	1	-	-	-	-	1
055	CASA DE SALUD EMLIANO ZAPATA	-	-	-	-	-	-	-	-	-	-	-	-	-	-	1	-	-	-	-	1

Cuadro 3.6
Enfermeras de los Servicios de Salud de Sonora según Jurisdicción Sanitaria y Unidad Médica
2017

Cve Mun	Jurisdicción Sanitaria Unidad Médica	Total de enfermeras	ENFERMERAS EN CONTACTO CON EL PACIENTE					Enfermeras en otras actividades	OTRO PERSONAL PROFESIONAL Y TÉCNICO							OTRO PERSONAL					
			Sub Total	Generales	Especialistas	Pasantes	Auxiliares		TOTAL	Químicos	Nutriólogos	Psicólogos	Trabajo Social	Radio logía	Otros a/	TOTAL	Archivo clínico	Administrativo	Conservación y Mantenimiento	Intendencia	Otros
055	CASA DE SALUD MESA RICA DOS	-	-	-	-	-	-	-	-	-	-	-	-	-	-	1	-	-	-	-	1
055	CASA DE SALUD MESA RICA	-	-	-	-	-	-	-	-	-	-	-	-	-	-	1	-	-	-	-	1
055	CASA DE SALUD POZAS DE ARVIZU	-	-	-	-	-	-	-	-	-	-	-	-	-	-	1	-	-	-	-	1
065	CASA DE SALUD SAN MANUEL (EL OCUCA)	-	-	-	-	-	-	-	-	-	-	-	-	-	-	1	-	-	-	-	1
048	HOSPITAL INTEGRAL, PUERTO PEÑASCO	40	36	29	-	-	7	4	19	7	-	-	4	2	6	19	1	12	2	2	2
055	ESI-SAN LUIS RIO COLORADO	1	1	-	-	-	1	-	1	-	-	-	-	-	1	-	-	-	-	-	-
017	CASA DE SALUD LA PRIMAVERA	-	-	-	-	-	-	-	-	-	-	-	-	-	-	1	-	-	-	-	1
047	CASA DE SALUD SANTA MATILDE	-	-	-	-	-	-	-	-	-	-	-	-	-	-	1	-	-	-	-	1
017	CSU CABORCA	26	26	14	-	-	12	-	4	-	-	-	2	-	2	1	-	1	-	-	-
055	CSU SAN LUIS RÍO COLORADO	46	36	20	-	-	12	4	10	5	-	-	1	-	4	16	2	8	-	-	6
017	CASA DE SALUD SIEMPRE VIVA	-	-	-	-	-	-	-	-	-	-	-	-	-	-	1	-	-	-	-	1
017	UNEME CAPA NUEVA VIDA CABORCA	-	-	-	-	-	-	-	3	-	-	-	2	1	-	-	-	-	-	-	-
048	UNEME CAPA NUEVA VIDA PUERTO PEÑASCO	-	-	-	-	-	-	-	3	-	-	-	2	1	-	-	-	-	-	-	-
055	UNEME CAPA NUEVA VIDA SAN LUIS RIO COLORADO	-	-	-	-	-	-	-	3	-	-	-	2	1	-	-	-	-	-	-	-
017	CARAVANA TIPO III CABORCA	1	1	1	-	-	-	-	1	-	-	-	-	-	1	-	-	-	-	-	-
017	UNEME-ENFERMEDADES CRÓNICAS CABORCA	1	-	-	-	-	-	1	3	1	1	1	-	-	-	2	-	1	-	1	-
055	UNEME-ENFERMEDADES CRÓNICAS SAN LUIS RÍO COLORADO	-	-	-	-	-	-	-	5	-	1	1	2	-	1	2	-	2	-	-	-
Jurisdicción Sanitaria No. 3 Santa Ana		398	368	205	3	44	116	30	123	28	4	11	18	12	50	238	18	125	17	26	52
002	UNIDAD DE DESINTOXICACION AGUA PRIETA	5	5	1	-	-	4	-	3	-	-	2	1	-	-	3	-	2	1	-	-
006	CSR ARIZPE	3	3	-	-	-	3	-	-	-	-	-	-	-	-	-	-	-	-	-	-
006	CSR BACANUCHI	-	-	-	-	-	-	-	-	-	-	-	-	-	-	1	-	-	-	-	1
010	CSR BACERAC	1	1	-	-	-	1	-	-	-	-	-	-	-	-	-	-	-	-	-	-
011	CSR BACOACHI	1	1	-	-	-	1	-	-	-	-	-	-	-	-	-	-	-	-	-	-
011	CSR UNAMICHI	1	1	-	-	-	1	-	-	-	-	-	-	-	-	-	-	-	-	-	-
015	CSR BAVISPE	1	1	-	-	-	1	-	-	-	-	-	-	-	-	-	-	-	-	-	-
016	CSR BENJAMIN HILL	1	1	-	-	-	1	-	1	-	-	-	-	-	1	-	-	-	-	-	-
058	ESTRATEGIAS DE SALUD ITINERANTES (UNIDAD MOVIL)	1	1	1	-	-	-	-	1	-	-	-	-	-	1	-	-	-	-	-	-
019	HOSPITAL COMUNITARIO CANANEA	61	58	20	-	-	38	3	18	5	-	1	3	2	7	50	4	27	3	8	8
019	CSU CANANEA	1	1	1	-	-	-	-	-	-	-	-	-	-	-	6	1	2	-	1	2
019	CSR VICENTE GUERRERO	-	-	-	-	-	-	-	-	-	-	-	-	-	-	1	-	-	-	-	1
022	CSR CUCURPE	1	1	-	-	-	1	-	-	-	-	-	-	-	-	-	-	-	-	-	-
027	CSR FRONTERAS	1	1	-	-	-	1	-	-	-	-	-	-	-	-	-	-	-	-	-	-
027	CSR ESQUEDA	1	1	-	-	-	1	-	-	-	-	-	-	-	-	-	-	-	-	-	-
031	CSR HUACHINERA	1	1	-	-	-	1	-	-	-	-	-	-	-	-	-	-	-	-	-	-
035	CSR IMURIS	2	2	-	-	-	1	-	-	-	-	-	-	-	-	1	-	1	-	-	-
035	CSR TERRENATE	1	1	-	-	-	1	-	-	-	-	-	-	-	-	-	-	-	-	-	-
036	HOSPITAL COMUNITARIO MAGDALENA	34	32	15	-	-	17	2	21	7	-	-	1	3	10	44	2	23	4	3	12
036	CSR SAN IGNACIO DE LOYOLA	1	1	-	-	-	1	-	-	-	-	-	-	-	-	-	-	-	-	-	-
039	CSR NACO	3	3	2	-	-	1	-	-	-	-	-	-	-	-	1	-	1	-	-	-
039	CSR CUAHUTEMOC	-	-	-	-	-	-	-	-	-	-	-	-	-	-	1	-	-	-	-	1
043	UNIDAD DE DESINTOXICACION HEROICA NOGALES	8	8	2	-	-	6	-	3	-	-	2	1	-	-	2	-	2	-	-	-
043	HOSPITAL GENERAL NOGALES	137	134	88	2	42	2	3	37	10	1	-	3	6	17	64	5	46	5	8	-
058	CENTRO DE SALUD CON HOSPITAL SANTA ANA	17	15	15	-	-	-	2	7	-	-	-	1	1	5	14	-	9	2	3	-
059	CSR SANTA CRUZ	1	1	-	-	-	1	-	-	-	-	-	-	-	-	-	-	-	-	-	-
059	CSR MIGUEL HIDALGO (SAN LÁZARO)	1	1	-	-	-	1	-	-	-	-	-	-	-	-	-	-	-	-	-	-
064	CSR TRINCHERAS	1	1	-	-	-	1	-	-	-	-	-	-	-	-	-	-	-	-	-	-
019	CSR EMILIANO ZAPATA	-	-	-	-	-	-	-	1	-	-	-	-	-	1	-	-	-	-	-	-
019	CSR JOSÉ MARÍA MORELOS Y PAVÓN	-	-	-	-	-	-	-	-	-	-	-	-	-	-	1	-	-	-	-	1
019	CSR IGNACIO ZARAGOZA	1	1	1	-	-	-	-	-	-	-	-	-	-	-	-	-	-	-	-	-
036	CASA DE SALUD LA CEBOLLA	-	-	-	-	-	-	-	-	-	-	-	-	-	-	1	-	-	-	-	1
036	CASA DE SALUD SAN LORENZO	-	-	-	-	-	-	-	-	-	-	-	-	-	-	1	-	-	-	-	1
058	CASA DE SALUD SANTA MARTHA	-	-	-	-	-	-	-	-	-	-	-	-	-	-	1	-	-	-	-	1
058	CASA DE SALUD EL COYOTILLO	-	-	-	-	-	-	-	-	-	-	-	-	-	-	1	-	-	-	-	1

Cuadro 3.6
Enfermeras de los Servicios de Salud de Sonora según Jurisdicción Sanitaria y Unidad Médica
2017

Cve Mun	Jurisdicción Sanitaria Unidad Médica	Total de enfermeras	ENFERMERAS EN CONTACTO CON EL PACIENTE						OTRO PERSONAL PROFESIONAL Y TÉCNICO					OTRO PERSONAL							
			Sub Total	Generales	Especialistas	Pasantes	Auxiliares	Enfermeras en otras actividades	TOTAL	Químicos	Nutriólogos	Psicólogos	Trabajo Social	Radio logía	Otros a/	TOTAL	Archivo clínico	Administrativo	Conservación y Mantenimiento	Intendencia	Otros
051	CSR ROSARIO TESOPACO	1	1	1	-	-	-	-	-	-	-	-	-	-	-	-	-	-	-	-	
051	CSR NURI	2	2	-	-	-	2	-	-	-	-	-	-	-	-	-	-	-	-	-	
069	CSR YECORA	1	1	1	-	-	-	-	-	-	-	-	-	-	-	-	-	-	-	-	
069	CSR MAYCOBA	2	2	1	-	-	1	-	-	-	-	-	-	-	-	-	-	-	-	-	
069	CSR SANTA ROSA	1	1	1	-	-	-	-	-	-	-	-	-	-	-	-	-	-	-	-	
072	CSR SAN IGNACIO RÍO MUERTO	2	2	-	-	1	1	-	-	-	-	-	-	-	-	-	-	-	-	-	
018	ESI-TRIBU YAQUI	1	1	1	-	-	-	2	-	-	-	-	2	-	-	-	-	-	-	-	
018	CASA DE SALUD VICENTE GUERRERO	-	-	-	-	-	-	-	-	-	-	-	1	-	-	-	-	-	-	1	
018	CASA DE SALUD FRANCISCO VILLA	-	-	-	-	-	-	-	-	-	-	-	1	-	-	-	-	-	-	1	
018	CASA DE SALUD MORELOS DOS	-	-	-	-	-	-	-	-	-	-	-	1	-	-	-	-	-	-	1	
018	CASA DE SALUD ANTONIO ROSALES	-	-	-	-	-	-	-	-	-	-	-	1	-	-	-	-	-	-	1	
018	CASA DE SALUD TAJIMAROA	-	-	-	-	-	-	-	-	-	-	-	1	-	-	-	-	-	-	1	
018	CASA DE SALUD ALTOS DE JECOPACO	-	-	-	-	-	-	-	-	-	-	-	1	-	-	-	-	-	-	1	
018	CASA DE SALUD LOMA DE GUAMUCHIL	-	-	-	-	-	-	-	-	-	-	-	1	-	-	-	-	-	-	1	
018	CASA DE SALUD PROGRESO (CAMPO 47)	-	-	-	-	-	-	-	-	-	-	-	1	-	-	-	-	-	-	1	
018	CASA DE SALUD NUEVA CASA DE TERAS	-	-	-	-	-	-	-	-	-	-	-	1	-	-	-	-	-	-	1	
018	CASA DE SALUD EJIDO YUCURIBAMPO	-	-	-	-	-	-	-	-	-	-	-	1	-	-	-	-	-	-	1	
018	CASA DE SALUD LA CARABINA	-	-	-	-	-	-	-	-	-	-	-	1	-	-	-	-	-	-	1	
018	CASA DE SALUD TESOPOBAMPO	-	-	-	-	-	-	-	-	-	-	-	1	-	-	-	-	-	-	1	
012	CASA DE SALUD BATACONCICA	-	-	-	-	-	-	-	-	-	-	-	1	-	-	-	-	-	-	1	
012	CASA DE SALUD JUVANI	-	-	-	-	-	-	-	-	-	-	-	1	-	-	-	-	-	-	1	
012	CASA DE SALUD EJIDO LA TINA	-	-	-	-	-	-	-	-	-	-	-	1	-	-	-	-	-	-	1	
012	CASA DE SALUD EJIDO INDEPENDENCIA	-	-	-	-	-	-	-	-	-	-	-	1	-	-	-	-	-	-	1	
012	CASA DE SALUD LOMA DE BACUM	-	-	-	-	-	-	-	-	-	-	-	1	-	-	-	-	-	-	1	
012	CASA DE SALUD VILLA GUADALUPE	-	-	-	-	-	-	-	-	-	-	-	1	-	-	-	-	-	-	1	
025	CASA DE SALUD JUNELANCAHUI	-	-	-	-	-	-	-	-	-	-	-	1	-	-	-	-	-	-	1	
025	CASA DE SALUD MAYTORENA	-	-	-	-	-	-	-	-	-	-	-	1	-	-	-	-	-	-	1	
025	CASA DE SALUD SANTA MARÍA	-	-	-	-	-	-	-	-	-	-	-	1	-	-	-	-	-	-	1	
025	CASA DE SALUD URSULO GALVAN	-	-	-	-	-	-	-	-	-	-	-	1	-	-	-	-	-	-	1	
025	CASA DE SALUD SAN FERNANDO	-	-	-	-	-	-	-	-	-	-	-	1	-	-	-	-	-	-	1	
025	CASA DE SALUD JUAN RODRÍGUEZ	-	-	-	-	-	-	-	-	-	-	-	1	-	-	-	-	-	-	1	
025	CASA DE SALUD CRUZ DE PIEDRA	-	-	-	-	-	-	-	-	-	-	-	1	-	-	-	-	-	-	1	
025	CASA DE SALUD LA PALMA	-	-	-	-	-	-	-	-	-	-	-	1	-	-	-	-	-	-	1	
029	CASA DE SALUD CHUMAMPACO	-	-	-	-	-	-	-	-	-	-	-	1	-	-	-	-	-	-	1	
029	CASA DE SALUD ESTEBAN BACA CALDERÓN	-	-	-	-	-	-	-	-	-	-	-	1	-	-	-	-	-	-	1	
029	CASA DE SALUD FELIPE ÁNGELES	-	-	-	-	-	-	-	-	-	-	-	1	-	-	-	-	-	-	1	
029	CASA DE SALUD LAS GUÁSIMAS	-	-	-	-	-	-	-	-	-	-	-	1	-	-	-	-	-	-	1	
029	CASA DE SALUD MARIANO ESCOBEDO	-	-	-	-	-	-	-	-	-	-	-	1	-	-	-	-	-	-	1	
029	CASA DE SALUD ESTACIÓN OROZ	-	-	-	-	-	-	-	-	-	-	-	1	-	-	-	-	-	-	1	
029	CASA DE SALUD PITAHAYA (BELEM)	-	-	-	-	-	-	-	-	-	-	-	1	-	-	-	-	-	-	1	
029	CASA DE SALUD SAN MARCIAL	-	-	-	-	-	-	-	-	-	-	-	1	-	-	-	-	-	-	1	
029	CASA DE SALUD TORIM	-	-	-	-	-	-	-	-	-	-	-	1	-	-	-	-	-	-	1	
029	CASA DE SALUD EL YAQUI	-	-	-	-	-	-	-	-	-	-	-	1	-	-	-	-	-	-	1	
029	CASA DE SALUD GRACIANO SÁNCHEZ	-	-	-	-	-	-	-	-	-	-	-	1	-	-	-	-	-	-	1	
029	CASA DE SALUD CASTILLO	-	-	-	-	-	-	-	-	-	-	-	1	-	-	-	-	-	-	1	
029	CASA DE SALUD VICAM PUEBLO	-	-	-	-	-	-	-	-	-	-	-	1	-	-	-	-	-	-	1	
029	CASA DE SALUD HUIRIBIS	-	-	-	-	-	-	-	-	-	-	-	1	-	-	-	-	-	-	1	
029	CASA DE SALUD RAHUM	-	-	-	-	-	-	-	-	-	-	-	1	-	-	-	-	-	-	1	
029	CASA DE SALUD GUASIMITAS	-	-	-	-	-	-	-	-	-	-	-	1	-	-	-	-	-	-	1	
029	CASA DE SALUD ORTÍZ	-	-	-	-	-	-	-	-	-	-	-	1	-	-	-	-	-	-	1	
029	CASA DE SALUD LÁZARO CÁRDENAS	-	-	-	-	-	-	-	-	-	-	-	1	-	-	-	-	-	-	1	
029	CASA DE SALUD GUADALUPE VICTORIA	-	-	-	-	-	-	-	-	-	-	-	1	-	-	-	-	-	-	1	
072	CASA DE SALUD BACHOMOBAMPO	-	-	-	-	-	-	-	-	-	-	-	1	-	-	-	-	-	-	1	
072	CASA DE SALUD BAHÍA DE LOBOS (YAQUIS)	-	-	-	-	-	-	-	-	-	-	-	1	-	-	-	-	-	-	1	
072	CASA DE SALUD CASA DE SALUD EJ. EL BATEVE	-	-	-	-	-	-	-	-	-	-	-	1	-	-	-	-	-	-	1	
072	CASA DE SALUD TETABIATE	-	-	-	-	-	-	-	-	-	-	-	1	-	-	-	-	-	-	1	
072	CASA DE SALUD ENRIQUE LANDA	-	-	-	-	-	-	-	-	-	-	-	1	-	-	-	-	-	-	1	
049	CASA DE SALUD CABORA	-	-	-	-	-	-	-	-	-	-	-	1	-	-	-	-	-	-	1	
049	CASA DE SALUD GOYJAQUIA	-	-	-	-	-	-	-	-	-	-	-	1	-	-	-	-	-	-	1	
051	CASA DE SALUD CUBA	-	-	-	-	-	-	-	-	-	-	-	1	-	-	-	-	-	-	1	
051	CASA DE SALUD MOVAS	-	-	-	-	-	-	-	-	-	-	-	1	-	-	-	-	-	-	1	

Cuadro 3.6

**Enfermeras de los Servicios de Salud de Sonora según Jurisdicción Sanitaria y Unidad Médica
2017**

Cve Mun	Jurisdicción Sanitaria Unidad Médica	Total de enfermeras	ENFERMERAS EN CONTACTO CON EL PACIENTE						OTRO PERSONAL PROFESIONAL Y TÉCNICO					OTRO PERSONAL							
			Sub Total	Generales	Especialistas	Pasantes	Auxiliares	Enfermeras en otras actividades	TOTAL	Químicos	Nutriólogos	Psicólogos	Trabajo Social	Radio logía	Otros a/	TOTAL	Archivo clínico	Administrativo	Conservación y Mantenimiento	Intendencia	Otros
051	CASA DE SALUD LA ESTRELLA	-	-	-	-	-	-	-	-	-	-	-	-	-	1	-	-	-	-	1	
051	CASA DE SALUD LOS PAREDONES	-	-	-	-	-	-	-	-	-	-	-	-	-	1	-	-	-	-	1	
069	CASA DE SALUD SANTA ANA	-	-	-	-	-	-	-	-	-	-	-	-	-	1	-	-	-	-	1	
069	CASA DE SALUD CONCEPCIÓN	-	-	-	-	-	-	-	-	-	-	-	-	-	1	-	-	-	-	1	
069	CASA DE SALUD GUADALUPE DE TAYOPA	-	-	-	-	-	-	-	-	-	-	-	-	-	1	-	-	-	-	1	
069	CASA DE SALUD LA QUEMA	-	-	-	-	-	-	-	-	-	-	-	-	-	1	-	-	-	-	1	
018	CASA DE SALUD CUMURIPA	-	-	-	-	-	-	-	-	-	-	-	-	-	1	-	-	-	-	1	
018	UNIDAD MEDICA MOVIL CARAVANA DE LA SALUD YAQUI 1	1	1	1	-	-	-	-	-	-	-	-	-	-	-	-	-	-	-	-	
018	UNIDAD MEDICA MOVIL CARAVANA DE LA SALUD YAQUI 2	1	1	1	-	-	-	-	-	-	-	-	-	-	-	-	-	-	-	-	
018	CSU OBREGÓN SUR	8	8	4	-	3	1	-	2	-	-	-	1	-	1	6	-	3	2	1	
018	CSU OBREGÓN NORTE	10	10	6	-	4	-	-	2	-	-	1	-	1	4	1	2	-	1	-	
069	CASA DE SALUD TEPOCA	-	-	-	-	-	-	-	-	-	-	-	-	-	1	-	-	-	-	1	
025	CASA DE SALUD MI PATRIA ES PRIMERO	-	-	-	-	-	-	-	-	-	-	-	-	-	1	-	-	-	-	1	
018	CASA DE SALUD LA TINAJERA	-	-	-	-	-	-	-	-	-	-	-	-	-	1	-	-	-	-	1	
069	CASA DE SALUD SAN NICOLÁS	-	-	-	-	-	-	-	-	-	-	-	-	-	1	-	-	-	-	1	
018	CASA DE SALUD EL CONTY	-	-	-	-	-	-	-	-	-	-	-	-	-	1	-	-	-	-	1	
029	CASA DE SALUD CAMPO GUADALUPE	-	-	-	-	-	-	-	-	-	-	-	-	-	1	-	-	-	-	1	
072	CASA DE SALUD LA CUCHILLA	-	-	-	-	-	-	-	-	-	-	-	-	-	1	-	-	-	-	1	
018	UNIDAD DE ATENCIÓN INTEGRAL A LAS ADICCIONES DEL ESTADO DE SONORA (UNAIDES-OBREGÓN)	7	7	7	-	-	-	-	14	-	-	9	2	-	3	5	-	4	1	-	
018	CARAVANA TIPO II CD OBREGÓN 1	1	1	1	-	-	-	-	-	-	-	-	-	-	1	-	-	-	-	1	
029	CASA DE SALUD SAN JOSÉ DE GUAYMAS	-	-	-	-	-	-	-	-	-	-	-	-	-	1	-	-	-	-	1	
029	CASA DE SALUD NICOLÁS BRAVO	-	-	-	-	-	-	-	-	-	-	-	-	-	1	-	-	-	-	1	
072	CASA DE SALUD LA DEMOCRACIA	-	-	-	-	-	-	-	-	-	-	-	-	-	1	-	-	-	-	1	
018	UNEME CAPA NUEVA VIDA CAJEME I (NORTE)	-	-	-	-	-	-	-	3	-	-	2	1	-	-	-	-	-	-	-	
018	UNEME CAPA NUEVA VIDA CAJEME II (SUR)	-	-	-	-	-	-	-	3	-	-	2	1	-	-	-	-	-	-	-	
029	UNEME CAPA NUEVA VIDA GUAYMAS	-	-	-	-	-	-	-	3	-	-	2	1	-	-	-	-	-	-	-	
029	CSU GUAYMAS NORTE	26	21	8	1	11	1	5	1	-	-	-	-	1	7	1	3	1	2	-	
018	CARAVANA TIPO 0 CD. OBREGÓN 2	1	1	1	-	-	-	-	1	-	-	-	-	-	1	-	-	-	-	-	
018	UNEME-ENFERMEDADES CRÓNICAS OBREGÓN	1	1	1	-	-	-	-	3	-	1	1	1	-	2	-	2	-	-	-	
018	CAPASITS OBREGÓN	1	1	1	-	-	-	-	3	1	-	1	1	-	3	1	1	-	-	1	
Jurisdicción Sanitaria No. 5 Navojoa		378	356	216	11	63	66	22	135	9	3	11	22	8	82	242	16	109	12	27	78
003	HOSPITAL COMUNITARIO ALAMOS	11	8	-	-	6	2	3	18	2	-	-	1	2	13	31	-	15	3	13	-
003	ESI-ALAMOS 1	1	1	1	-	-	-	-	-	-	-	-	-	-	-	-	-	-	-	-	-
003	ESI-ALAMOS 2	1	1	1	-	-	-	-	1	-	-	-	-	-	1	-	-	-	-	-	-
003	CSR BASIROA	1	1	-	-	-	1	-	1	-	-	-	-	-	1	-	-	-	-	-	-
003	CSR BURAPACO	1	1	-	-	-	1	-	-	-	-	-	-	-	-	-	-	-	-	-	-
003	CSR CERRO COLORADO	-	-	-	-	-	-	-	1	-	-	-	-	-	1	-	-	-	-	-	-
003	CSR EL CHINAL	1	1	-	-	-	1	-	-	-	-	-	-	-	-	-	-	-	-	-	-
003	CSR EL CHINO	1	1	-	-	-	1	-	1	-	-	-	-	-	1	-	-	-	-	-	-
003	CSR GUIROCOBA	1	1	-	-	-	1	-	-	-	-	-	-	-	-	-	-	-	-	-	-
003	CSR EL MAQUIPO	-	-	-	-	-	-	-	1	-	-	-	-	-	1	-	-	-	-	-	-
003	CSR MEXIQUILLO	-	-	-	-	-	-	-	1	-	-	-	-	-	1	-	-	-	-	-	-
003	CSR MOCUZARIT	1	1	1	-	-	-	-	-	-	-	-	-	-	-	-	-	-	-	-	-
003	CSR LOS MUERTOS	1	1	-	-	-	1	-	-	-	-	-	-	-	-	-	-	-	-	-	-
003	CSR SAN BERNARDO	1	1	-	-	-	1	-	1	-	-	-	-	-	1	-	-	-	-	-	-
003	CSR EL TABELO	1	1	-	-	-	1	-	-	-	-	-	-	-	-	-	-	-	-	-	-
003	CSR LOS TANQUES	1	1	-	-	-	1	-	1	-	-	-	-	-	1	-	-	-	-	-	-
003	CSR TAPIZUELAS	1	1	-	-	-	1	-	-	-	-	-	-	-	-	-	-	-	-	-	-
003	CSR TECHOBAMPO	1	1	-	-	-	1	-	-	-	-	-	-	-	-	-	-	-	-	-	-
003	CSR EL ZAPOTE	-	-	-	-	-	-	-	1	-	-	-	-	-	1	-	-	-	-	-	-
003	CSR GEROCOA	1	1	-	-	-	1	-	1	-	-	-	-	-	1	-	-	-	-	-	-
026	CSR ETCHOJOA	4	4	2	-	2	-	-	-	-	-	-	-	-	4	1	2	-	1	-	-
026	CSR BACAME NUEVO	2	2	1	-	1	-	-	-	-	-	-	-	-	-	-	-	-	-	-	-
026	CSR BACOBAMPO	4	4	2	-	2	-	-	-	-	-	-	-	-	1	-	1	-	-	-	-

Cuadro 3.6
Enfermeras de los Servicios de Salud de Sonora según Jurisdicción Sanitaria y Unidad Médica
2017

Cve Mun	Jurisdicción Sanitaria Unidad Médica	Total de enfermeras	ENFERMERAS EN CONTACTO CON EL PACIENTE					Enfermeras en otras actividades	OTRO PERSONAL PROFESIONAL Y TÉCNICO					OTRO PERSONAL							
			Sub Total	Generales	Especialistas	Pasantes	Auxiliares		TOTAL	Químicos	Nutriólogos	Psicólogos	Trabajo Social	Radio logía	Otros a/	TOTAL	Archivo clínico	Administrativo	Conservación y Mantenimiento	Intendencia	Otros
026	CSR BASCONCOBE	1	1	-	-	-	1	-	-	-	-	-	-	-	-	-	-	-	-	-	
026	CSR LA BOCANA	2	2	1	-	-	1	-	1	-	-	-	-	-	-	-	-	-	-	-	
026	CSR BUAYSIACOBÉ	2	2	-	-	-	2	-	-	-	-	-	-	-	-	-	-	-	-	-	
026	CSR CHUCARIT	1	1	1	-	-	-	-	-	-	-	-	-	-	-	-	-	-	-	-	
026	CSR JITONHUECA	1	1	-	-	-	1	-	-	-	-	-	-	-	-	-	-	-	-	-	
026	CSR MOCORUA	1	1	-	-	-	1	-	-	-	-	-	-	-	-	-	-	-	-	-	
026	CSR EL RODEO	1	1	1	-	-	-	-	-	-	-	-	-	-	-	-	-	-	-	-	
026	CSR EL SAHUARAL	1	1	-	-	-	1	-	-	-	-	-	-	-	-	-	-	-	-	-	
026	CSR SAN PEDRO NUEVO	2	2	1	-	-	1	-	-	-	-	-	-	-	-	-	-	-	-	-	
033	ESI-HUATABAMPO 1	1	1	-	-	-	1	-	1	-	-	-	-	1	-	-	-	-	-	-	
033	CSR LAS BOCAS	1	1	-	-	-	1	-	-	-	-	-	-	-	-	-	-	-	-	-	
033	CSR EL CARO	1	1	1	-	-	-	-	-	-	-	-	-	-	-	-	-	-	-	-	
033	CSR CITAVARO	1	1	-	-	-	1	-	-	-	-	-	-	-	-	-	-	-	-	-	
033	CSR LA ESQUINA	1	1	-	-	-	1	-	-	-	-	-	-	-	-	-	-	-	-	-	
033	CSR FRANCISCO SARABIA	1	1	-	-	-	1	-	-	-	-	-	-	-	-	-	-	-	-	-	
033	CSR TTE. JUAN DE LA BARRERA	1	1	-	-	-	1	-	-	-	-	-	-	-	-	-	-	-	-	-	
033	CSR EL JUPARE	1	1	1	-	-	-	-	-	-	-	-	-	-	-	-	-	-	-	-	
033	CSR ETCHOROPO	2	2	1	-	-	1	-	-	-	-	-	-	-	-	-	-	-	-	-	
033	CSR MELCHOR OCAMPO	1	1	-	-	-	1	-	-	-	-	-	-	-	-	-	-	-	-	-	
033	CSR MORONCARIT	1	1	-	-	-	1	-	1	-	-	-	-	1	-	-	-	-	-	-	
033	CSR LAS PARRAS	1	1	1	-	-	-	-	-	-	-	-	-	-	-	-	-	-	-	-	
033	CSR POZO DULCE	1	1	1	-	-	-	-	-	-	-	-	-	-	-	-	-	-	-	-	
033	CSR VENUSTIANO CARRANZA	2	2	-	-	-	2	-	-	-	-	-	-	-	-	-	-	-	-	-	
033	CSR YAVARITOS	1	1	1	-	-	-	-	-	-	-	-	-	-	-	-	-	-	-	-	
033	CSR YAVAROS	2	2	-	-	-	2	-	-	-	-	-	-	-	-	-	-	-	-	-	
033	CSR EJ. 10 DE ABRIL	1	1	-	-	-	1	-	-	-	-	-	-	-	-	-	-	-	-	-	
042	HOSPITAL GENERAL NAVOJOA	137	129	101	7	21	-	8	52	-	2	5	9	5	31	58	5	42	3	5	3
042	ESI-NAVOJOA 1	1	1	-	-	-	1	-	1	-	-	-	-	1	-	-	-	-	-	-	
042	ESI-NAVOJOA 2	1	1	-	-	-	1	-	-	-	-	-	-	1	-	-	-	-	-	-	
042	CSU NAVOJOA	26	26	15	-	5	6	-	8	-	-	1	-	7	25	2	18	2	3	-	
042	CSR CAMOA	2	2	-	-	-	2	-	-	-	-	-	-	-	-	-	-	-	-	-	
042	CSR FUNDICION	1	1	1	-	-	-	-	-	-	-	-	-	-	-	-	-	-	-	-	
042	CSR MASIACA	1	1	1	-	-	-	-	-	-	-	-	-	-	-	-	-	-	-	-	
042	CSR NACHUQUIS	1	1	1	-	-	-	-	-	-	-	-	-	-	-	-	-	-	-	-	
042	CSR COMISARIA ROSALES	2	2	2	-	-	-	-	-	-	-	-	-	-	-	-	-	-	-	-	
042	CSR SAN JOSÉ MASIACA	1	1	-	-	-	1	-	-	-	-	-	-	-	-	-	-	-	-	-	
042	CSR TESIA	-	-	-	-	-	-	2	-	-	-	-	-	2	-	-	-	-	-	-	
042	CSR TETAPECHE	1	1	1	-	-	-	-	-	-	-	-	-	-	-	-	-	-	-	-	
042	CSR SAPOMORA	1	1	1	-	-	-	-	-	-	-	-	-	-	-	-	-	-	-	-	
042	CSR BACABACHI	2	2	1	-	-	1	-	-	-	-	-	-	-	-	-	-	-	-	-	
042	CSR LOS BUAYUMS	1	1	-	-	-	1	-	-	-	-	-	-	-	-	-	-	-	-	-	
042	CSR SANTA MARÍA DEL BUARAJE	1	1	-	-	-	1	-	-	-	-	-	-	-	-	-	-	-	-	-	
042	CSR SAN IGNACIO COHUIRIMPO	1	1	1	-	-	-	-	-	-	-	-	-	-	-	-	-	-	-	-	
071	CSR VILLA JUÁREZ	4	4	2	-	2	-	-	-	-	-	-	-	-	1	1	-	-	-	-	
071	CSR JECOPACO	2	2	-	-	-	2	-	-	-	-	-	-	-	-	-	-	-	-	-	
033	CSR AGIABAMPO 1	1	1	-	-	-	1	-	-	-	-	-	-	-	-	-	-	-	-	-	
033	ESI-HUATABAMPO 2	1	1	-	-	-	1	-	1	-	-	-	-	1	-	-	-	-	-	-	
026	CASA DE SALUD CENTENARIO	-	-	-	-	-	-	-	-	-	-	-	-	-	1	-	-	-	-	1	
026	CASA DE SALUD BAYAJORIT	-	-	-	-	-	-	-	-	-	-	-	-	-	1	-	-	-	-	1	
026	CASA DE SALUD AGUSTÍN MELGAR	-	-	-	-	-	-	-	-	-	-	-	-	-	1	-	-	-	-	1	
026	CASA DE SALUD BAYNORILLO	-	-	-	-	-	-	-	-	-	-	-	-	-	1	-	-	-	-	1	
026	CASA DE SALUD HUIRACHACA	-	-	-	-	-	-	-	-	-	-	-	-	-	1	-	-	-	-	1	
026	CASA DE SALUD MAYOJUSALIT	-	-	-	-	-	-	-	-	-	-	-	-	-	1	-	-	-	-	1	
026	CASA DE SALUD SEBAMPO	-	-	-	-	-	-	-	-	-	-	-	-	-	1	-	-	-	-	1	
026	CASA DE SALUD BACAJAQUIA	-	-	-	-	-	-	-	-	-	-	-	-	-	1	-	-	-	-	1	
026	CASA DE SALUD LAS MAYAS	-	-	-	-	-	-	-	-	-	-	-	-	-	1	-	-	-	-	1	
026	CASA DE SALUD BACHOCO EL ALTO	-	-	-	-	-	-	-	-	-	-	-	-	-	1	-	-	-	-	1	
042	CASA DE SALUD AGIABAMPO	-	-	-	-	-	-	-	-	-	-	-	-	-	1	-	-	-	-	1	
042	CASA DE SALUD RANCHO CAMARGO	-	-	-	-	-	-	-	-	-	-	-	-	-	1	-	-	-	-	1	
042	CASA DE SALUD CHINOTAHUECA	-	-	-	-	-	-	-	-	-	-	-	-	-	1	-	-	-	-	1	
042	CASA DE SALUD GABRIEL LEYVA	-	-	-	-	-	-	-	-	-	-	-	-	-	1	-	-	-	-	1	
042	CASA DE SALUD GUADALUPE GUAYPARÍN	-	-	-	-	-	-	-	-	-	-	-	-	-	1	-	-	-	-	1	
042	CASA DE SALUD JOAQUÍN AMARO	-	-	-	-	-	-	-	-	-	-	-	-	-	1	-	-	-	-	1	

Cuadro 3.6

**Enfermeras de los Servicios de Salud de Sonora según Jurisdicción Sanitaria y Unidad Médica
2017**

Cve Mun	Jurisdicción Sanitaria Unidad Médica	Total de enfermeras	ENFERMERAS EN CONTACTO CON EL PACIENTE						OTRO PERSONAL PROFESIONAL Y TÉCNICO					OTRO PERSONAL							
			Sub Total	Generales	Especialistas	Pasantes	Auxiliares	Enfermeras en otras actividades	TOTAL	Químicos	Nutriólogos	Psicólogos	Trabajo Social	Radio logía	Otros a/	TOTAL	Archivo clínico	Administrativo	Conservación y Mantenimiento	Intendencia	Otros
042	CASA DE SALUD JOPOPACO	-	-	-	-	-	-	-	-	-	-	-	-	-	1	-	-	-	-	-	1
042	CASA DE SALUD EL RECODO	-	-	-	-	-	-	-	-	-	-	-	-	-	1	-	-	-	-	-	1
042	CASA DE SALUD SAN ANTONIO DE LOS IBARRA	-	-	-	-	-	-	-	-	-	-	-	-	-	1	-	-	-	-	-	1
042	CASA DE SALUD EL SIFÓN	-	-	-	-	-	-	-	-	-	-	-	-	-	1	-	-	-	-	-	1
042	CASA DE SALUD EL SIVIRAL	-	-	-	-	-	-	-	-	-	-	-	-	-	1	-	-	-	-	-	1
042	CASA DE SALUD TEACHIVE	-	-	-	-	-	-	-	-	-	-	-	-	-	1	-	-	-	-	-	1
042	CASA DE SALUD TIERRA BLANCA	-	-	-	-	-	-	-	-	-	-	-	-	-	1	-	-	-	-	-	1
042	CASA DE SALUD BATAYAQUI	-	-	-	-	-	-	-	-	-	-	-	-	-	1	-	-	-	-	-	1
042	CASA DE SALUD FCO. I. MADERO	-	-	-	-	-	-	-	-	-	-	-	-	-	1	-	-	-	-	-	1
042	CASA DE SALUD EL SANEAL	-	-	-	-	-	-	-	-	-	-	-	-	-	1	-	-	-	-	-	1
042	CASA DE SALUD SINAHUIZA	-	-	-	-	-	-	-	-	-	-	-	-	-	1	-	-	-	-	-	1
042	CASA DE SALUD CHOACALLE	-	-	-	-	-	-	-	-	-	-	-	-	-	1	-	-	-	-	-	1
042	CASA DE SALUD HUASAHUARI	-	-	-	-	-	-	-	-	-	-	-	-	-	1	-	-	-	-	-	1
042	CASA DE SALUD EJIDO LUIS ECHEVERRÍA ALVAREZ	-	-	-	-	-	-	-	-	-	-	-	-	-	1	-	-	-	-	-	1
071	CASA DE SALUD AGUA BLANCA	-	-	-	-	-	-	-	-	-	-	-	-	-	1	-	-	-	-	-	1
071	CASA DE SALUD PAREDONCITO	-	-	-	-	-	-	-	-	-	-	-	-	-	1	-	-	-	-	-	1
033	CASA DE SALUD BACHOCO	-	-	-	-	-	-	-	-	-	-	-	-	-	1	-	-	-	-	-	1
033	CASA DE SALUD CAMAHUIROA	-	-	-	-	-	-	-	-	-	-	-	-	-	1	-	-	-	-	-	1
033	CASA DE SALUD BENITO JUÁREZ	-	-	-	-	-	-	-	-	-	-	-	-	-	1	-	-	-	-	-	1
033	CASA DE SALUD MANUEL CAUDILLO	-	-	-	-	-	-	-	-	-	-	-	-	-	1	-	-	-	-	-	1
033	CASA DE SALUD SAHUARAL	-	-	-	-	-	-	-	-	-	-	-	-	-	1	-	-	-	-	-	1
033	CASA DE SALUD SIREBAMPO	-	-	-	-	-	-	-	-	-	-	-	-	-	1	-	-	-	-	-	1
033	CASA DE SALUD ALVARO OBREGÓN	-	-	-	-	-	-	-	-	-	-	-	-	-	2	-	-	-	-	-	2
033	CASA DE SALUD LAS AGUILAS	-	-	-	-	-	-	-	-	-	-	-	-	-	1	-	-	-	-	-	1
033	CASA DE SALUD MAYO FUERTE	-	-	-	-	-	-	-	-	-	-	-	-	-	1	-	-	-	-	-	1
033	CASA DE SALUD EJIDO LUIS ECHEVERRÍA ZUNO	-	-	-	-	-	-	-	-	-	-	-	-	-	1	-	-	-	-	-	1
033	CASA DE SALUD BACHOMOJAQUI	-	-	-	-	-	-	-	-	-	-	-	-	-	1	-	-	-	-	-	1
003	CASA DE SALUD COCHIBAMPO	-	-	-	-	-	-	-	-	-	-	-	-	-	1	-	-	-	-	-	1
003	CASA DE SALUD LAS FLORES	-	-	-	-	-	-	-	-	-	-	-	-	-	1	-	-	-	-	-	1
003	CASA DE SALUD NAHUIBAMPO	-	-	-	-	-	-	-	-	-	-	-	-	-	1	-	-	-	-	-	1
003	CASA DE SALUD EL PASO	-	-	-	-	-	-	-	-	-	-	-	-	-	1	-	-	-	-	-	1
003	CASA DE SALUD PIEDRAS VERDES	-	-	-	-	-	-	-	-	-	-	-	-	-	1	-	-	-	-	-	1
003	CASA DE SALUD POTRERO DE ALCÁNTAR	-	-	-	-	-	-	-	-	-	-	-	-	-	1	-	-	-	-	-	1
003	CASA DE SALUD LA QUINTERA	-	-	-	-	-	-	-	-	-	-	-	-	-	1	-	-	-	-	-	1
003	CASA DE SALUD RANCHERIAS	-	-	-	-	-	-	-	-	-	-	-	-	-	1	-	-	-	-	-	1
003	CASA DE SALUD CITAHUIS	-	-	-	-	-	-	-	-	-	-	-	-	-	1	-	-	-	-	-	1
003	CASA DE SALUD TOJIBAMPO	-	-	-	-	-	-	-	-	-	-	-	-	-	1	-	-	-	-	-	1
003	CASA DE SALUD 21 DE MARZO	-	-	-	-	-	-	-	-	-	-	-	-	-	1	-	-	-	-	-	1
003	CASA DE SALUD LA LABOR	-	-	-	-	-	-	-	-	-	-	-	-	-	1	-	-	-	-	-	1
003	CASA DE SALUD CHIRIVO	-	-	-	-	-	-	-	-	-	-	-	-	-	1	-	-	-	-	-	1
003	CASA DE SALUD GUAJARAY	-	-	-	-	-	-	-	-	-	-	-	-	-	1	-	-	-	-	-	1
003	CASA DE SALUD BABOYAHUI	-	-	-	-	-	-	-	-	-	-	-	-	-	1	-	-	-	-	-	1
003	CASA DE SALUD GUAMUCHIL	-	-	-	-	-	-	-	-	-	-	-	-	-	1	-	-	-	-	-	1
003	CASA DE SALUD COROHUI	-	-	-	-	-	-	-	-	-	-	-	-	-	1	-	-	-	-	-	1
003	CASA DE SALUD HUICOCHIC	-	-	-	-	-	-	-	-	-	-	-	-	-	1	-	-	-	-	-	1
003	CASA DE SALUD LAS MINITAS	-	-	-	-	-	-	-	-	-	-	-	-	-	1	-	-	-	-	-	1
003	CASA DE SALUD VERANITO	-	-	-	-	-	-	-	-	-	-	-	-	-	1	-	-	-	-	-	1
042	UNIDAD MEDICA MOVIL CARAVANA DE LA SALUD CUCHUJAQUI	1	1	1	-	-	-	-	-	-	-	-	-	-	-	-	-	-	-	-	-
042	UNIDAD MEDICA MOVIL CARAVANA DE LA SALUD RIO MAYO	1	1	1	-	-	-	-	-	-	-	-	-	-	-	-	-	-	-	-	-
042	UNIDAD MEDICA MOVIL CARAVANA DE LA SALUD ETCHOJOA	1	1	1	-	-	-	-	-	-	-	-	-	-	-	-	-	-	-	-	-
033	CSU HUATABAMPO	22	19	7	-	6	6	3	5	19	-	1	-	4	3	1	2	-	-	-	-
042	CSU NAVOJOA ORIENTE	3	3	1	-	-	2	-	-	-	-	-	-	-	1	-	1	-	-	-	-
071	CASA DE SALUD ACEITUNITAS	-	-	-	-	-	-	-	-	-	-	-	-	-	1	-	-	-	-	-	1
026	CASA DE SALUD CAMPO ESPAÑA	-	-	-	-	-	-	-	-	-	-	-	-	-	1	-	-	-	-	-	1
026	CASA DE SALUD MAYOCAHUI	-	-	-	-	-	-	-	-	-	-	-	-	-	1	-	-	-	-	-	1
042	UNEME CAPA NUEVA VIDA NAVOJOA	-	-	-	-	-	-	3	-	-	2	1	-	-	-	-	-	-	-	-	-
042	CARAVANA TIPO 0 ALAMOS	1	1	1	-	-	-	-	1	-	-	-	-	-	1	-	-	-	-	-	-

Cuadro 3.6

Enfermeras de los Servicios de Salud de Sonora según Jurisdicción Sanitaria y Unidad Médica

2017

Cve Mun	Jurisdicción Sanitaria Unidad Médica	Total de enfermeras	ENFERMERAS EN CONTACTO CON EL PACIENTE						OTRO PERSONAL PROFESIONAL Y TÉCNICO							OTRO PERSONAL					
			Sub Total	Generales	Especialistas	Pasantes	Auxiliares	Enfermeras en otras actividades	TOTAL	Químicos	Nutriólogos	Psicólogos	Trabajo Social	Radio logía	Otros a/	TOTAL	Archivo clínico	Administrativo	Conservación y Mantenimiento	Intendencia	Otros
033	HOSPITAL GENERAL DEL BAJO RIO MAYO	91	83	58	4	18	3	8	25	7	1	-	9	1	7	48	5	26	4	5	8
042	CARAVANA TIPO III NAVOJOA	1	1	1	-	-	-	-	1	-	-	-	-	-	1	-	-	-	-	-	-
042	CENTRO INTEGRAL DE SALUD MENTAL NAVOJOA (CISAME)	1	1	-	-	-	1	-	4	-	-	3	1	-	-	3	1	2	-	-	-

Fuente: Subsistema de Información de Equipamiento, Recursos Humanos e Infraestructura para la Salud (SINERHIAS), 2017.

Cuadro 3.7
Médicos de la Seguridad Social según Municipio
2017

Cve	INSTITUCIÓN MUNICIPIO	Total de Médicos	MÉDICOS EN CONTACTO CON EL PACIENTE										MÉDICOS EN ADIESTRAMIENTO			Médicos en otras actividades	
			Sub Total	General o Familiar	Pediatra	Gineco obstetra	Cirujano	Internista	Otros Médicos	Cirujano Dentista	Odontólogo Especializado	sub Total	Pasante de		Residente		
													Medicina	Odontología			Interno Pregrado
	Seguridad Social	4,436	3,521	967	241	252	184	233	1,508	109	27	897	45	20	201	631	18
	IMSS	3,267	2,445	604	154	173	122	149	1,160	73	10	822	25	11	155	631	-
001	Aconchi	6	5	5	-	-	-	-	-	-	-	1	1	-	-	-	-
002	Agua Prieta	53	52	16	2	6	8	3	14	3	-	1	1	-	-	-	-
003	Alamos	4	3	3	-	-	-	-	-	-	-	1	1	-	-	-	-
004	Altar	3	2	2	-	-	-	-	-	-	-	1	1	-	-	-	-
005	Arivechi	-	-	-	-	-	-	-	-	-	-	-	-	-	-	-	-
006	Arizpe	-	-	-	-	-	-	-	-	-	-	-	-	-	-	-	-
007	Atil	-	-	-	-	-	-	-	-	-	-	-	-	-	-	-	-
008	Bacadéhuachi	-	-	-	-	-	-	-	-	-	-	-	-	-	-	-	-
009	Bacanora	-	-	-	-	-	-	-	-	-	-	-	-	-	-	-	-
010	Bacerac	-	-	-	-	-	-	-	-	-	-	-	-	-	-	-	-
011	Bacoachi	-	-	-	-	-	-	-	-	-	-	-	-	-	-	-	-
012	Bácum	3	3	3	-	-	-	-	-	-	-	-	-	-	-	-	-
013	Banámichi	-	-	-	-	-	-	-	-	-	-	-	-	-	-	-	-
014	Baviácora	-	-	-	-	-	-	-	-	-	-	-	-	-	-	-	-
015	Bavispe	-	-	-	-	-	-	-	-	-	-	-	-	-	-	-	-
016	Benjamín Hill	5	5	4	-	-	-	-	-	1	-	-	-	-	-	-	-
017	Caborca	50	44	12	2	5	5	5	13	2	-	6	-	-	6	-	-
018	Cajeme	1,097	678	106	39	34	25	44	410	17	3	419	-	2	-	417	-
019	Cananea	15	15	11	1	-	-	1	1	1	-	-	-	-	-	-	-
020	Carbó	-	-	-	-	-	-	-	-	-	-	-	-	-	-	-	-
021	Colorada, La	-	-	-	-	-	-	-	-	-	-	-	-	-	-	-	-
022	Cucurpe	-	-	-	-	-	-	-	-	-	-	-	-	-	-	-	-
023	Cumpas	4	3	3	-	-	-	-	-	-	-	1	1	-	-	-	-
024	Divisaderos	-	-	-	-	-	-	-	-	-	-	-	-	-	-	-	-
025	Empalme	34	34	18	1	2	1	2	8	2	-	-	-	-	-	-	-
026	Etchojoa	4	3	3	-	-	-	-	-	-	-	1	1	-	-	-	-
027	Fronteras	-	-	-	-	-	-	-	-	-	-	-	-	-	-	-	-
028	Granados	-	-	-	-	-	-	-	-	-	-	-	-	-	-	-	-
029	Guaymas	145	128	38	6	15	7	9	48	4	1	17	-	1	16	-	-
030	Hermosillo	1,122	809	178	71	62	34	49	387	24	4	313	1	3	95	214	-
031	Huachinera	-	-	-	-	-	-	-	-	-	-	-	-	-	-	-	-
032	Huásabas	-	-	-	-	-	-	-	-	-	-	-	-	-	-	-	-
033	Huatabampo	41	40	15	1	3	5	2	12	2	-	1	1	-	-	-	-
034	Huépac	-	-	-	-	-	-	-	-	-	-	-	-	-	-	-	-
035	Imuris	-	-	-	-	-	-	-	-	-	-	-	-	-	-	-	-
036	Magdalena de Kino	11	11	10	-	-	-	-	-	1	-	-	-	-	-	-	-
037	Mazatán	-	-	-	-	-	-	-	-	-	-	-	-	-	-	-	-
038	Moctezuma	4	3	3	-	-	-	-	-	-	-	1	1	-	-	-	-
040	Nácori Chico	3	2	2	-	-	-	-	-	-	-	1	1	-	-	-	-
039	Naco	-	-	-	-	-	-	-	-	-	-	-	-	-	-	-	-
041	Nacoziari de García	34	32	10	1	2	5	1	12	1	-	2	2	-	-	-	-
042	Navojoa	117	107	37	6	11	6	6	37	4	-	10	-	-	10	-	-

Cuadro 3.7
Médicos de la Seguridad Social según Municipio
2017

Cve	INSTITUCIÓN MUNICIPIO	Total de Médicos	MÉDICOS EN CONTACTO CON EL PACIENTE										MÉDICOS EN ADIESTRAMIENTO			Médicos en otras actividades	
			Sub Total	General o Familiar	Pediatria	Gineco obstetra	Cirujano	Internista	Otros Médicos	Cirujano Dentista	Odontólogo Especializado	sub Total	Pasante de		Residente		
													Medicina	Odontología			Interno Pregrado
059	Santa Cruz	-	-	-	-	-	-	-	-	-	-	-	-	-	-	-	-
060	Sáric	-	-	-	-	-	-	-	-	-	-	-	-	-	-	-	-
061	Soyopa	-	-	-	-	-	-	-	-	-	-	-	-	-	-	-	-
062	Suaqui Grande	-	-	-	-	-	-	-	-	-	-	-	-	-	-	-	-
063	Tepache	-	-	-	-	-	-	-	-	-	-	-	-	-	-	-	-
064	Trincheras	-	-	-	-	-	-	-	-	-	-	-	-	-	-	-	-
065	Tubutama	-	-	-	-	-	-	-	-	-	-	-	-	-	-	-	-
066	Ures	1	1	1	-	-	-	-	-	-	-	-	-	-	-	-	-
067	Villa Hidalgo	-	-	-	-	-	-	-	-	-	-	-	-	-	-	-	-
068	Villa Pesqueira	-	-	-	-	-	-	-	-	-	-	-	-	-	-	-	-
069	Yécora	-	-	-	-	-	-	-	-	-	-	-	-	-	-	-	-
070	Plutarco Elías Calles	2	2	2	-	-	-	-	-	-	-	-	-	-	-	-	-
071	Benito Juárez	1	1	1	-	-	-	-	-	-	-	-	-	-	-	-	-
072	San Ignacio Río M.	-	-	-	-	-	-	-	-	-	-	-	-	-	-	-	-
	ISSSTESON	633	585	213	56	41	29	44	167	29	6	33	-	1	32	-	15
001	Aconchi	-	-	-	-	-	-	-	-	-	-	-	-	-	-	-	-
002	Agua Prieta	2	2	2	-	-	-	-	-	-	-	-	-	-	-	-	-
003	Alamos	1	1	1	-	-	-	-	-	-	-	-	-	-	-	-	-
004	Altar	1	1	1	-	-	-	-	-	-	-	-	-	-	-	-	-
005	Arivechi	-	-	-	-	-	-	-	-	-	-	-	-	-	-	-	-
006	Arizpe	1	1	1	-	-	-	-	-	-	-	-	-	-	-	-	-
007	Atil	-	-	-	-	-	-	-	-	-	-	-	-	-	-	-	-
008	Bacadéhuachi	-	-	-	-	-	-	-	-	-	-	-	-	-	-	-	-
009	Bacanora	-	-	-	-	-	-	-	-	-	-	-	-	-	-	-	-
010	Bacerac	-	-	-	-	-	-	-	-	-	-	-	-	-	-	-	-
011	Bacoachi	-	-	-	-	-	-	-	-	-	-	-	-	-	-	-	-
012	Bácum	-	-	-	-	-	-	-	-	-	-	-	-	-	-	-	-
013	Banámichi	-	-	-	-	-	-	-	-	-	-	-	-	-	-	-	-
014	Baviácora	-	-	-	-	-	-	-	-	-	-	-	-	-	-	-	-
015	Bavispe	-	-	-	-	-	-	-	-	-	-	-	-	-	-	-	-
016	Benjamín Hill	1	1	1	-	-	-	-	-	-	-	-	-	-	-	-	-
017	Caborca	3	3	3	-	-	-	-	-	-	-	-	-	-	-	-	-
018	Cajeme	97	92	25	9	8	5	8	31	5	1	-	-	-	-	-	5
019	Cananea	2	2	2	-	-	-	-	-	-	-	-	-	-	-	-	-
020	Carbó	-	-	-	-	-	-	-	-	-	-	-	-	-	-	-	-
021	Colorada, La	-	-	-	-	-	-	-	-	-	-	-	-	-	-	-	-
022	Cucurpe	-	-	-	-	-	-	-	-	-	-	-	-	-	-	-	-
023	Cumpas	2	2	2	-	-	-	-	-	-	-	-	-	-	-	-	-
024	Divisaderos	-	-	-	-	-	-	-	-	-	-	-	-	-	-	-	-
025	Empalme	2	2	2	-	-	-	-	-	-	-	-	-	-	-	-	-
026	Etchojoa	4	4	4	-	-	-	-	-	-	-	-	-	-	-	-	-
027	Fronteras	-	-	-	-	-	-	-	-	-	-	-	-	-	-	-	-
028	Granados	1	1	1	-	-	-	-	-	-	-	-	-	-	-	-	-
029	Guaymas	42	39	21	4	3	3	3	3	2	-	-	-	-	-	-	3

Cuadro 3.7

**Médicos de la Seguridad Social según Municipio
2017**

Cve	INSTITUCIÓN MUNICIPIO	Total de Médicos	MÉDICOS EN CONTACTO CON EL PACIENTE										MÉDICOS EN ADIESTRAMIENTO			Médicos en otras actividades	
			Sub Total	General o Familiar	Pediatra	Gineco obstetra	Cirujano	Internista	Otros Médicos	Cirujano Dentista	Odontólogo Especializado	sub Total	Pasante de		Residente		
													Medicina	Odontología			Interno Pregrado
030	Hermosillo	391	354	100	38	23	18	29	124	17	5	32	-	-	32	-	5
031	Huachinera	-	-	-	-	-	-	-	-	-	-	-	-	-	-	-	-
032	Huásabas	1	1	1	-	-	-	-	-	-	-	-	-	-	-	-	-
033	Huatabampo	5	5	5	-	-	-	-	-	-	-	-	-	-	-	-	-
034	Huépac	1	1	1	-	-	-	-	-	-	-	-	-	-	-	-	-
035	Imuris	1	1	1	-	-	-	-	-	-	-	-	-	-	-	-	-
036	Magdalena de Kino	1	1	1	-	-	-	-	-	-	-	-	-	-	-	-	-
037	Mazatán	-	-	-	-	-	-	-	-	-	-	-	-	-	-	-	-
038	Moctezuma	2	2	2	-	-	-	-	-	-	-	-	-	-	-	-	-
039	Naco	1	1	1	-	-	-	-	-	-	-	-	-	-	-	-	-
040	Nácori Chico	-	-	-	-	-	-	-	-	-	-	-	-	-	-	-	-
041	Nacozari de García	1	1	1	-	-	-	-	-	-	-	-	-	-	-	-	-
042	Navojoa	10	10	7	-	-	-	-	-	3	-	-	-	-	-	-	-
043	Nogales	37	36	9	5	5	3	4	8	2	-	1	-	1	-	-	-
044	Onavas	-	-	-	-	-	-	-	-	-	-	-	-	-	-	-	-
045	Opodepe	-	-	-	-	-	-	-	-	-	-	-	-	-	-	-	-
046	Oquitoa	-	-	-	-	-	-	-	-	-	-	-	-	-	-	-	-
047	Pitiquito	-	-	-	-	-	-	-	-	-	-	-	-	-	-	-	-
048	Puerto Peñasco	3	2	2	-	-	-	-	-	-	-	-	-	-	-	-	1
049	Quiriego	-	-	-	-	-	-	-	-	-	-	-	-	-	-	-	-
050	Rayón	-	-	-	-	-	-	-	-	-	-	-	-	-	-	-	-
051	Rosario	-	-	-	-	-	-	-	-	-	-	-	-	-	-	-	-
052	Sahuaripa	1	1	1	-	-	-	-	-	-	-	-	-	-	-	-	-
053	San Felipe de Jesús	-	-	-	-	-	-	-	-	-	-	-	-	-	-	-	-
054	San Javier	-	-	-	-	-	-	-	-	-	-	-	-	-	-	-	-
055	San Luis Río Colorad	11	10	8	-	1	-	-	1	-	-	-	-	-	-	-	1
056	San Miguel de H.	-	-	-	-	-	-	-	-	-	-	-	-	-	-	-	-
057	San Pedro de la Cueva	-	-	-	-	-	-	-	-	-	-	-	-	-	-	-	-
058	Santa Ana	1	1	1	-	-	-	-	-	-	-	-	-	-	-	-	-
059	Santa Cruz	-	-	-	-	-	-	-	-	-	-	-	-	-	-	-	-
060	Sáric	-	-	-	-	-	-	-	-	-	-	-	-	-	-	-	-
061	Soyopa	-	-	-	-	-	-	-	-	-	-	-	-	-	-	-	-
062	Suaqui Grande	-	-	-	-	-	-	-	-	-	-	-	-	-	-	-	-
063	Tepache	-	-	-	-	-	-	-	-	-	-	-	-	-	-	-	-
064	Trincheras	-	-	-	-	-	-	-	-	-	-	-	-	-	-	-	-
065	Tubutama	-	-	-	-	-	-	-	-	-	-	-	-	-	-	-	-
066	Ures	3	3	2	-	1	-	-	-	-	-	-	-	-	-	-	-
067	Villa Hidalgo	-	-	-	-	-	-	-	-	-	-	-	-	-	-	-	-
068	Villa Pesqueira	-	-	-	-	-	-	-	-	-	-	-	-	-	-	-	-
069	Yécora	-	-	-	-	-	-	-	-	-	-	-	-	-	-	-	-
070	Plutarco Elías Calles	1	1	1	-	-	-	-	-	-	-	-	-	-	-	-	-
071	Benito Juárez	1	1	1	-	-	-	-	-	-	-	-	-	-	-	-	-
072	San Ignacio Río M.	2	2	2	-	-	-	-	-	-	-	-	-	-	-	-	-
	SEDENA	34	23	-	1	1	1	1	13	-	6	9	-	5	4	-	2

Cuadro 3.7

**Médicos de la Seguridad Social según Municipio
2017**

Cve	INSTITUCIÓN MUNICIPIO	Total de Médicos	MÉDICOS EN CONTACTO CON EL PACIENTE										MÉDICOS EN ADIESTRAMIENTO				Médicos en otras actividades	
			Sub Total	General o Familiar	Pediatria	Gineco obstetra	Cirujano	Internista	Otros Médicos	Cirujano Dentista	Odontólogo Especializado	sub Total	Pasante de			Residente		
													Medicina	Odontología	Pregrado			
030	Hermosillo	34	23	-	1	1	1	1	1	13	-	6	9	-	5	4	-	2
	SEMAR	25	24	10	3	3	1	1	2	4	-	-	-	-	-	-	-	1
029	Guaymas	19	19	8	2	2	1	1	2	3	-	-	-	-	-	-	-	-
048	Puerto Peñasco	6	5	2	1	1	-	-	-	1	-	-	-	-	-	-	-	1

Fuente: Instituciones del Sector Salud, 2017.

Cuadro 3.8

**Enfermeras y otro personal de la Seguridad Social por Municipio
2017**

Cve	MUNICIPIO	Total de Enfermeras	ENFERMERAS EN CONTACTO CON EL PACIENTE						Enfermeras en otras actividades	OTRO PERSONAL PROFESIONAL Y TÉCNICO						OTRO PERSONAL						
			Sub Total	Generales	Especialistas	Pasantes	Auxiliares	TOTAL		Químicos	Nutriólogos	Psicólogos	Trabajo Social	Radio logía	Otros	TOTAL	Archivo clínico	Administrativo	Conservación y Mantenimiento		Intendencia	Otros
048	Puerto Peñasco	8	8	-	-	-	8	-	-	-	-	-	-	4	-	4	-	-	-	-		
049	Quiriego	-	-	-	-	-	-	-	-	-	-	-	-	-	-	-	-	-	-	-		
050	Rayón	-	-	-	-	-	-	-	-	-	-	-	-	-	-	-	-	-	-	-		
051	Rosario	1	1	-	-	-	1	-	-	-	-	-	-	-	-	-	-	-	-	-		
052	Sahuaripa	1	1	-	-	-	1	-	-	-	-	-	-	-	-	-	-	-	-	-		
053	San Felipe de Jesús	-	-	-	-	-	-	-	-	-	-	-	-	-	-	-	-	-	-	-		
054	San Javier	-	-	-	-	-	-	-	-	-	-	-	-	-	-	-	-	-	-	-		
055	San Luis Río Colorado	37	36	13	1	1	21	1	6	2	-	-	3	1	67	2	41	2	-	22		
056	San Miguel de H.	-	-	-	-	-	-	-	-	-	-	-	-	-	-	-	-	-	-	-		
057	San Pedro de la Cueva	-	-	-	-	-	-	-	-	-	-	-	-	-	-	-	-	-	-	-		
058	Santa Ana	1	1	-	-	-	1	-	-	-	-	-	-	-	-	-	-	-	-	-		
059	Santa Cruz	-	-	-	-	-	-	-	-	-	-	-	-	-	-	-	-	-	-	-		
060	Sáric	-	-	-	-	-	-	-	-	-	-	-	-	-	-	-	-	-	-	-		
061	Soyopa	-	-	-	-	-	-	-	-	-	-	-	-	-	-	-	-	-	-	-		
062	Suaqui Grande	-	-	-	-	-	-	-	-	-	-	-	-	-	-	-	-	-	-	-		
063	Tepache	-	-	-	-	-	-	-	-	-	-	-	-	-	-	-	-	-	-	-		
064	Trincheras	-	-	-	-	-	-	-	-	-	-	-	-	-	-	-	-	-	-	-		
065	Tubutama	-	-	-	-	-	-	-	-	-	-	-	-	-	-	-	-	-	-	-		
066	Ures	1	1	-	-	-	1	-	-	-	-	-	-	-	-	-	-	-	-	-		
067	Villa Hidalgo	-	-	-	-	-	-	-	-	-	-	-	-	-	-	-	-	-	-	-		
068	Villa Pesqueira	-	-	-	-	-	-	-	-	-	-	-	-	-	-	-	-	-	-	-		
069	Yécora	-	-	-	-	-	-	-	-	-	-	-	-	-	-	-	-	-	-	-		
070	Plutarco Elías Calles	1	1	-	-	-	1	-	-	-	-	-	-	1	-	1	-	-	-	-		
071	Benito Juárez	1	1	-	-	-	1	-	-	-	-	-	-	-	-	-	-	-	-	-		
072	San Ignacio Río M.	-	-	-	-	-	-	-	-	-	-	-	-	-	-	-	-	-	-	-		
ISSSTESON		709	511	346	73	22	70	198	236	104	13	14	81	13	11	928	39	655	164	70	-	
001	Aconchi	-	-	-	-	-	-	-	-	-	-	-	-	1	-	1	-	-	-	-		
002	Agua Prieta	2	2	2	-	-	-	-	1	-	-	1	-	-	6	-	5	-	1	-		
003	Alamos	-	-	-	-	-	-	-	-	-	-	-	-	1	-	1	-	-	-	-		
004	Altar	-	-	-	-	-	-	-	-	-	-	-	-	1	-	1	-	-	-	-		
005	Arivechi	-	-	-	-	-	-	-	-	-	-	-	-	1	-	1	-	-	-	-		
006	Arizpe	-	-	-	-	-	-	-	-	-	-	-	-	1	-	1	-	-	-	-		
007	Atlix	-	-	-	-	-	-	-	-	-	-	-	-	1	-	1	-	-	-	-		
008	Bacadéhuachi	-	-	-	-	-	-	-	-	-	-	-	-	1	-	1	-	-	-	-		
009	Bacanora	-	-	-	-	-	-	-	-	-	-	-	-	1	-	1	-	-	-	-		
010	Bacerac	1	-	-	-	-	-	1	-	-	-	-	-	1	-	1	-	-	-	-		
011	Bacoachi	-	-	-	-	-	-	-	-	-	-	-	-	1	-	1	-	-	-	-		
012	Bácum	-	-	-	-	-	-	-	-	-	-	-	-	1	-	1	-	-	-	-		
013	Banámichi	-	-	-	-	-	-	-	-	-	-	-	-	1	-	1	-	-	-	-		
014	Baviácora	-	-	-	-	-	-	-	-	-	-	-	-	1	-	1	-	-	-	-		
015	Bavispe	1	-	-	-	-	-	1	-	-	-	-	-	1	-	1	-	-	-	-		
016	Benjamín Hill	-	-	-	-	-	-	-	-	-	-	-	-	1	-	1	-	-	-	-		
017	Caborca	1	1	1	-	-	-	-	2	-	-	2	-	9	2	6	-	-	1	-		
018	Cajeme	108	104	34	50	-	20	4	33	13	1	6	2	11	187	3	177	7	-	-		
019	Cananea	-	-	-	-	-	-	-	1	-	-	1	-	5	-	3	-	-	2	-		
020	Carbó	-	-	-	-	-	-	-	-	-	-	-	-	1	-	1	-	-	-	-		
021	Colorada, La	-	-	-	-	-	-	-	-	-	-	-	-	1	-	1	-	-	-	-		
022	Cucurpe	-	-	-	-	-	-	-	-	-	-	-	-	1	-	1	-	-	-	-		
023	Cumpas	-	-	-	-	-	-	-	-	-	-	-	-	4	-	3	-	-	1	-		
024	Divisaderos	-	-	-	-	-	-	-	-	-	-	-	-	1	-	1	-	-	-	-		
025	Empalme	3	3	3	-	-	-	-	-	-	-	-	-	6	-	2	2	2	-	-		
026	Etchojoa	1	1	1	-	-	-	-	-	-	-	-	-	3	-	3	-	-	-	-		
027	Fronteras	1	-	-	-	-	-	1	-	-	-	-	-	1	-	1	-	-	-	-		
028	Granados	-	-	-	-	-	-	-	-	-	-	-	-	1	-	1	-	-	-	-		
029	Guaymas	59	58	47	5	6	-	1	19	8	1	8	2	52	4	13	15	20	-	-		
030	Hermosillo	462	275	205	18	13	39	187	143	68	8	14	44	9	457	27	286	126	18	-		
031	Huachinera	1	-	-	-	-	-	1	-	-	-	-	-	1	-	1	-	-	-	-		
032	Huásabas	-	-	-	-	-	-	-	-	-	-	-	-	1	-	1	-	-	-	-		
033	Huatabampo	2	2	2	-	-	-	-	5	2	1	2	-	16	-	16	-	-	-	-		
034	Huépac	-	-	-	-	-	-	-	-	-	-	-	-	1	-	1	-	-	-	-		
035	Imuris	-	-	-	-	-	-	-	-	-	-	-	-	1	-	1	-	-	-	-		

Cuadro 3.8

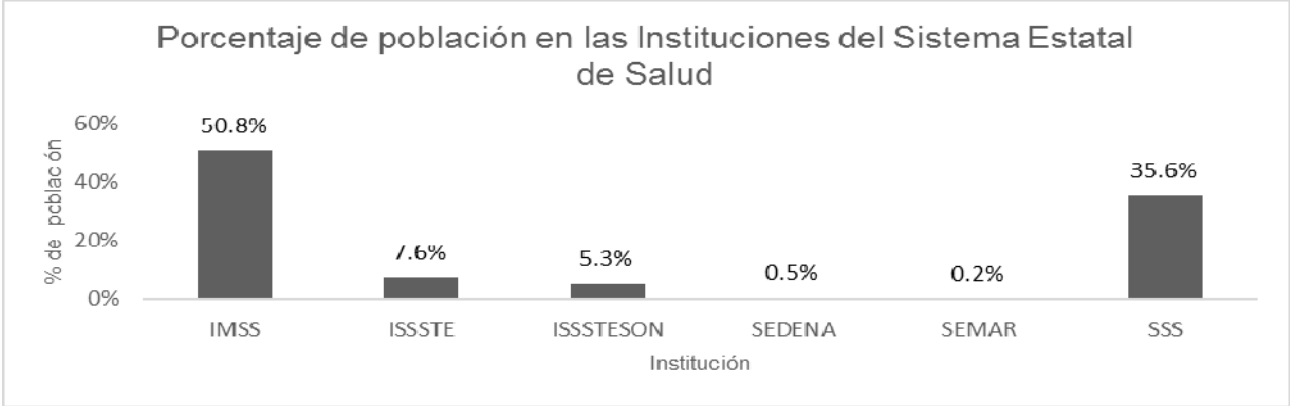
Enfermeras y otro personal de la Seguridad Social por Municipio
2017

Cve	MUNICIPIO	Total de Enfermeras	ENFERMERAS EN CONTACTO CON EL PACIENTE						Enfermeras en otras actividades	OTRO PERSONAL PROFESIONAL Y TÉCNICO						OTRO PERSONAL						
			Sub Total	Generales	Especialistas	Pasantes	Auxiliares	TOTAL		Químicos	Nutriólogos	Psicólogos	Trabajo Social	Radio logía	Otros	TOTAL	Archivo clínico	Administrativo	Conservación y Mantenimiento		Intendencia	Otros
036	Magdalena de Kino	-	-	-	-	-	-	-	-	-	-	-	-	-	-	4	-	3	-	1	-	
037	Mazatán	-	-	-	-	-	-	-	-	-	-	-	-	-	-	1	-	1	-	-	-	
038	Moctezuma	-	-	-	-	-	-	-	-	-	-	-	-	-	-	6	-	4	-	2	-	
039	Naco	-	-	-	-	-	-	-	-	-	-	-	-	-	-	1	-	1	-	-	-	
040	Nácori Chico	-	-	-	-	-	-	-	-	-	-	-	-	-	-	1	-	1	-	-	-	
041	Nacoziari de García	2	-	-	-	-	-	2	-	-	-	-	-	-	-	1	-	1	-	-	-	
042	Navojoa	15	15	11	-	-	4	-	8	5	-	3	-	-	-	18	2	11	5	-	-	
043	Nogales	41	41	39	-	1	1	-	22	8	2	12	-	-	-	70	1	39	9	21	-	
044	Onavas	-	-	-	-	-	-	-	-	-	-	-	-	-	-	1	-	1	-	-	-	
045	Opodepe	-	-	-	-	-	-	-	-	-	-	-	-	-	-	2	-	2	-	-	-	
046	Oquitoa	-	-	-	-	-	-	-	-	-	-	-	-	-	-	1	-	1	-	-	-	
047	Pitiquito	-	-	-	-	-	-	-	-	-	-	-	-	-	-	1	-	1	-	-	-	
048	Puerto Peñasco	-	-	-	-	-	-	-	1	-	-	1	-	-	-	8	-	8	-	-	-	
049	Quiriego	-	-	-	-	-	-	-	-	-	-	-	-	-	-	1	-	1	-	-	-	
050	Rayón	-	-	-	-	-	-	-	-	-	-	-	-	-	-	1	-	1	-	-	-	
051	Rosario	-	-	-	-	-	-	-	-	-	-	-	-	-	-	1	-	1	-	-	-	
052	Sahuaripa	-	-	-	-	-	-	-	-	-	-	-	-	-	-	3	-	3	-	-	-	
053	San Felipe de Jesús	-	-	-	-	-	-	-	-	-	-	-	-	-	-	1	-	1	-	-	-	
054	San Javier	-	-	-	-	-	-	-	-	-	-	-	-	-	-	1	-	1	-	-	-	
055	San Luis Río Colorado	8	8	-	-	2	6	-	1	-	-	1	-	-	-	14	-	13	-	1	-	
056	San Miguel de H.	-	-	-	-	-	-	-	-	-	-	-	-	-	-	1	-	1	-	-	-	
057	San Pedro de la Cueva	-	-	-	-	-	-	-	-	-	-	-	-	-	-	1	-	1	-	-	-	
058	Santa Ana	-	-	-	-	-	-	-	-	-	-	-	-	-	-	1	-	1	-	-	-	
059	Santa Cruz	-	-	-	-	-	-	-	-	-	-	-	-	-	-	1	-	1	-	-	-	
060	Sáric	-	-	-	-	-	-	-	-	-	-	-	-	-	-	1	-	1	-	-	-	
061	Soyopa	-	-	-	-	-	-	-	-	-	-	-	-	-	-	2	-	2	-	-	-	
062	Suaqui Grande	-	-	-	-	-	-	-	-	-	-	-	-	-	-	1	-	1	-	-	-	
063	Tepache	-	-	-	-	-	-	-	-	-	-	-	-	-	-	1	-	1	-	-	-	
064	Trincheras	-	-	-	-	-	-	-	-	-	-	-	-	-	-	1	-	1	-	-	-	
065	Tubutama	-	-	-	-	-	-	-	-	-	-	-	-	-	-	1	-	1	-	-	-	
066	Ures	1	1	1	-	-	-	-	-	-	-	-	-	-	-	3	-	3	-	-	-	
067	Villa Hidalgo	-	-	-	-	-	-	-	-	-	-	-	-	-	-	1	-	1	-	-	-	
068	Villa Pesqueira	-	-	-	-	-	-	-	-	-	-	-	-	-	-	1	-	1	-	-	-	
069	Yécora	-	-	-	-	-	-	-	-	-	-	-	-	-	-	1	-	1	-	-	-	
070	Plutarco Elías Calles	-	-	-	-	-	-	-	-	-	-	-	-	-	-	2	-	2	-	-	-	
071	Benito Juárez	-	-	-	-	-	-	-	-	-	-	-	-	-	-	1	-	1	-	-	-	
072	San Ignacio Río M.	-	-	-	-	-	-	-	-	-	-	-	-	-	-	1	-	1	-	-	-	
	SEDENA	55	47	24	2	-	21	8	24	1	-	1	2	2	18	57	3	21	8	13	12	
030	Hermosillo	55	47	24	2	-	21	8	24	1	-	1	2	2	18	57	3	21	8	13	12	
	SEMAR	34	34	20	6	1	7	-	13	6	2	2	1	2	-	34	4	12	10	8	-	
029	Guaymas	27	27	20	5	1	1	-	9	4	1	1	1	2	-	29	3	10	10	6	-	
048	Puerto Peñasco	7	7	-	1	-	6	-	4	2	1	1	-	-	-	5	1	2	-	2	-	

Fuente: Instituciones del Sector Salud, 2017.

Capítulo IV - Cobertura Nominal

**Distribución de la población según Institución
2017**



Fuente:
Instituciones del Sector Salud, 2017.
SS.DGIS. Estimaciones a partir de la muestra del Censo de Población y Vivienda 2010 y de las Proyecciones de la Población de los municipios de México 2010-2030, CONAPO (abril 2013).

Cuadro 4.1**Cobertura nominal del Sistema Estatal de Salud, según Jurisdicción Sanitaria, Coordinación Médica Local y Municipio 2017**

Clave	Municipios	Población Total	Total	IMSS	SEGURIDAD SOCIAL			SEMAR	SSS
					ISSSTE	ISSSTESON	SEDENA		
26 Estado de Sonora		3,332,632	2,141,115	1,686,124	253,084	177,213	17,344	7,350	1,191,517
Jurisdicción Sanitaria I - Hermosillo		1,063,125	696,426	578,394	ND	95,366	17,344	5,322	366,699
CML 01 Hermosillo		991,763	661,935	550,374	ND	88,895	17,344	5,322	329,828
020	Carbó	4,732	442	-	ND	442	-	-	4,290
021	La Colorada	933	87	-	ND	87	-	-	846
030	Hermosillo	970,834	660,267	550,374	ND	87,227	17,344	5,322	310,567
037	Mazatán	1,036	87	-	ND	87	-	-	949
044	Onavas	383	99	-	ND	99	-	-	284
054	San Javier	474	80	-	ND	80	-	-	394
056	San Miguel de Horcasitas	8,867	139	-	ND	139	-	-	8,728
057	San Pedro de la Cueva	1,490	283	-	ND	283	-	-	1,207
061	Soyopa	1,044	117	-	ND	117	-	-	927
062	Suaqui Grande	939	147	-	ND	147	-	-	792
068	Villa Pesqueira	1,031	187	-	ND	187	-	-	844
CML 02 Ures		21,663	7,799	5,586	ND	2,213	-	-	13,864
001	Aconchi	5,115	3,595	3,347	ND	248	-	-	1,520
013	Banámichi	1,464	218	-	ND	218	-	-	1,246
014	Baviácora	2,223	278	-	ND	278	-	-	1,945
034	Huépac	594	192	-	ND	192	-	-	402
045	Opodepe	2,331	171	-	ND	171	-	-	2,160
050	Rayón	1,239	112	-	ND	112	-	-	1,127
053	San Felipe de Jesús	366	117	-	ND	117	-	-	249
066	Ures	8,331	3,116	2,239	ND	877	-	-	5,215
CML 03 Sahuaripa		8,854	2,910	1,908	ND	1,002	-	-	5,944
005	Arivechi	983	101	-	ND	101	-	-	882
009	Bacanora	765	120	-	ND	120	-	-	645
052	Sahuaripa	7,106	2,689	1,908	ND	781	-	-	4,417
CML 04 Moctezuma		40,845	23,782	20,526	ND	3,256	-	-	17,063
008	Bacadéhuachi	1,032	160	-	ND	160	-	-	872
023	Cumpas	7,363	3,681	3,096	ND	585	-	-	3,682
024	Divisaderos	746	89	-	ND	89	-	-	657
028	Granados	892	210	-	ND	210	-	-	682
032	Huásabas	793	251	-	ND	251	-	-	542
038	Moctezuma	6,051	4,293	3,616	ND	677	-	-	1,758
040	Nácori Chico	2,102	226	-	ND	226	-	-	1,876
041	Nacozari de García	19,337	14,395	13,814	ND	581	-	-	4,942
063	Tepache	1,316	271	-	ND	271	-	-	1,045
067	Villa Hidalgo	1,213	206	-	ND	206	-	-	1,007
Jurisdicción Sanitaria II - Caborca		389,679	199,803	183,469	ND	14,306	-	2,028	189,876
CML 05 San Luis Río Colorado		213,410	103,802	98,042	ND	5,760	-	-	109,608
055	San Luis Río Colorado	213,410	103,802	98,042	ND	5,760	-	-	109,608
CML 06 Puerto Peñasco		75,054	40,468	35,275	ND	3,165	-	2,028	34,586
048	Puerto Peñasco	60,748	36,346	31,833	ND	2,485	-	2,028	24,402
070	General Plutarco Elías Calles	14,306	4,122	3,442	ND	680	-	-	10,184
CML 07 Caborca		101,215	55,533	50,152	ND	5,381	-	-	45,682
004	Altar	7,885	2,443	1,917	ND	526	-	-	5,442
007	Atil	421	113	-	ND	113	-	-	308
017	Caborca	79,437	46,631	42,709	ND	3,922	-	-	32,806
046	Oquitoa	446	109	-	ND	109	-	-	337
047	Pitiquito	9,536	6,033	5,526	ND	507	-	-	3,503
060	Sáric	2,116	69	-	ND	69	-	-	2,047
065	Tubutama	1,374	135	-	ND	135	-	-	1,239
Jurisdicción Sanitaria III - Santa Ana		461,702	272,823	255,953	ND	16,870	-	-	188,879
CML 08 Santa Ana		22,733	10,049	8,763	ND	1,286	-	-	12,684
016	Benjamín Hill	5,289	3,410	2,905	ND	505	-	-	1,879
058	Santa Ana	16,027	6,491	5,858	ND	633	-	-	9,536
064	Trincheras	1,417	148	-	ND	148	-	-	1,269
CML 09 Magdalena		42,705	22,344	20,366	ND	1,978	-	-	20,361
022	Cucurpe	834	84	-	ND	84	-	-	750

Cuadro 4.1**Cobertura nominal del Sistema Estatal de Salud, según Jurisdicción Sanitaria, Coordinación Médica Local y Municipio 2017**

Clave	Municipios	Población Total	Total	IMSS	SEGURIDAD SOCIAL			SSS	
					ISSSTE	ISSSTESON	SEDENA		SEMAR
035	Imuris	8,080	385	-	ND	385	-	-	7,695
036	Magdalena	33,791	21,875	20,366	ND	1,509	-	-	11,916
	CML 10 Nogales	238,954	149,766	141,355	ND	8,411	-	-	89,188
043	Nogales	238,954	149,766	141,355	ND	8,411	-	-	89,188
	CML 11 Cananea	52,503	28,559	25,871	ND	2,688	-	-	23,944
006	Arizpe	2,550	340	-	ND	340	-	-	2,210
011	Bacoachi	1,395	119	-	ND	119	-	-	1,276
019	Cananea	46,861	27,970	25,871	ND	2,099	-	-	18,891
059	Santa Cruz	1,697	130	-	ND	130	-	-	1,567
	CML 12 Agua Prieta	104,807	62,105	59,598	ND	2,507	-	-	42,702
002	Agua Prieta	84,542	52,617	50,661	ND	1,956	-	-	31,925
010	Bacerac	1,486	158	-	ND	158	-	-	1,328
015	Bavispe	1,167	52	-	ND	52	-	-	1,115
027	Fronteras	9,897	6,405	6,355	ND	50	-	-	3,492
031	Huachinera	1,119	88	-	ND	88	-	-	1,031
039	Naco	6,596	2,785	2,582	ND	203	-	-	3,811
	Jurisdicción Sanitaria IV - Obregón	811,365	543,476	511,604	ND	31,872	-	-	267,889
	CML 13 Guaymas	245,664	167,259	158,303	ND	8,956	-	-	78,405
025	Empalme	58,894	38,372	36,324	ND	2,048	-	-	20,522
029	Guaymas	186,770	128,887	121,979	ND	6,908	-	-	57,883
	CML 15 Obregón	565,701	376,217	353,301	ND	22,916	-	-	189,484
012	Bácum	34,386	20,902	20,029	ND	873	-	-	13,484
018	Cajeme	507,187	350,031	329,699	ND	20,332	-	-	157,156
049	Quiriego	2,811	288	-	ND	288	-	-	2,523
051	Rosario	5,648	2,772	2,486	ND	286	-	-	2,876
069	Yécora	5,575	434	-	ND	434	-	-	5,141
072	San Ignacio Río Muerto	10,094	1,790	1,087	ND	703	-	-	8,304
	Jurisdicción Sanitaria V - Navojoa	353,677	175,503	156,704	ND	18,799	-	-	178,174
	CML 16 Navojoa	244,109	134,779	121,132	ND	13,647	-	-	109,330
026	Etchojoa	61,698	25,676	22,092	ND	3,584	-	-	36,022
042	Navojoa	166,958	106,614	97,743	ND	8,871	-	-	60,344
071	Benito Juárez	15,453	2,489	1,297	ND	1,192	-	-	12,964
	CML 17 Huatabampo	81,041	34,867	31,006	ND	3,861	-	-	46,174
033	Huatabampo	81,041	34,867	31,006	ND	3,861	-	-	46,174
	CML 18 Alamos	28,527	5,857	4,566	ND	1,291	-	-	22,670
003	Álamos	28,527	5,857	4,566	ND	1,291	-	-	22,670

Nota: La sumatoria de la población de seguridad social más la abierta (SSS) no coincide, debido a que en algunos municipios la población de seguridad social es mayor por efectos de la afluencia de población flotante de esos municipios, y en algunos casos, a la duplicidad de la derechohabencia.

ND: Información No Disponible

Fuente:

Instituciones del Sector Salud, 2017.

SS.DGIS. Estimaciones a partir de la muestra del Censo de Población y Vivienda 2010 y de las Proyecciones de la Población de los municipios de México 2010-2030, CONAPO (abril 2013).

Cuadro 4.2

Población usuaria de los servicios médicos del Sistema Estatal de Salud, según Jurisdicción Sanitaria, Coordinación Médica Local y Municipio de atención al usuario 2017

Clave	Municipios	Total	SEGURIDAD SOCIAL							SSS
			Sub Total	IMSS	ISSSTE	ISSSTESON	SEDENA	SEMAR	DIF	
26	Estado de Sonora	1,946,466	1,450,662	1,189,126	ND	150,240	14,831	7,350	89,115	495,804
Jurisdicción Sanitaria I - Hermosillo		601,763	453,042	360,597	ND	77,614	14,831	-	42,256	148,721
CML 01 Hermosillo		553,215	428,902	341,490	ND	72,581	14,831	-	35,516	124,313
020	Carbó	2,514	271	-	ND	271	-	-	94	2,243
021	La Colorada	906	76	-	ND	76	-	-	-	830
030	Hermosillo	540,168	427,768	341,490	ND	71,447	14,831	-	35,279	112,400
037	Mazatán	1,047	75	-	ND	75	-	-	4	972
044	Onavas	309	91	-	ND	91	-	-	-	218
054	San Javier	207	56	-	ND	56	-	-	-	151
056	San Miguel de Horcasitas	5,229	118	-	ND	118	-	-	-	5,111
057	San Pedro de la Cueva	696	174	-	ND	174	-	-	50	522
061	Soyopa	969	77	-	ND	77	-	-	-	892
062	Suaqui Grande	145	84	-	ND	84	-	-	89	61
068	Villa Pesqueira	1,025	112	-	ND	112	-	-	-	913
CML 02 Ures		15,181	5,281	3,643	ND	1,638	-	-	940	9,900
001	Aconchi	3,119	2,073	1,900	ND	173	-	-	-	1,046
013	Banámichi	1,453	163	-	ND	163	-	-	-	1,290
014	Baviácora	1,064	178	-	ND	178	-	-	77	886
034	Huépac	1,092	161	-	ND	161	-	-	142	931
045	Opodepe	1,464	111	-	ND	111	-	-	-	1,353
050	Rayón	558	104	-	ND	104	-	-	319	454
053	San Felipe de Jesús	531	78	-	ND	78	-	-	-	453
066	Ures	5,901	2,414	1,744	ND	670	-	-	402	3,487
CML 03 Sahuaripa		4,369	1,840	1,020	ND	820	-	-	69	2,529
005	Arivechi	770	81	-	ND	81	-	-	-	689
009	Bacanora	288	62	-	ND	62	-	-	-	226
052	Sahuaripa	3,311	1,697	1,020	ND	677	-	-	69	1,614
CML 04 Moctezuma		28,997	17,018	14,443	ND	2,575	-	-	5,731	11,979
008	Bacadéhuachi	597	96	-	ND	96	-	-	70	501
023	Cumpas	5,385	2,637	2,098	ND	539	-	-	833	2,748
024	Divisaderos	529	70	-	ND	70	-	-	24	459
028	Granados	451	108	-	ND	108	-	-	466	343
032	Huásabas	394	164	-	ND	164	-	-	-	230
038	Moctezuma	5,214	2,247	1,585	ND	662	-	-	1,109	2,967
040	Nácori Chico	1,240	145	-	ND	145	-	-	239	1,095
041	Nacozari de García	14,262	11,239	10,759	ND	480	-	-	2,962	3,023
063	Tepache	494	177	-	ND	177	-	-	-	317
067	Villa Hidalgo	430	134	-	ND	134	-	-	28	296
Jurisdicción Sanitaria II - Caborca		224,015	162,421	148,237	ND	12,156	-	2,028	12,712	61,594
CML 05 San Luis Río Colorado		114,678	92,548	87,404	ND	5,144	-	-	737	22,130
055	San Luis Río Colorado	114,678	92,548	87,404	ND	5,144	-	-	737	22,130
CML 06 Puerto Peñasco		42,874	26,951	22,438	ND	2,485	-	2,028	5,114	15,923
048	Puerto Peñasco	34,061	24,731	20,596	ND	2,107	-	2,028	3,279	9,330
070	General Plutarco Elías Calles	8,813	2,220	1,842	ND	378	-	-	1,835	6,593
CML 07 Caborca		66,463	42,922	38,395	ND	4,527	-	-	6,861	23,541
004	Altar	4,367	1,887	1,493	ND	394	-	-	506	2,480
007	Atil	974	89	-	ND	89	-	-	-	885
017	Caborca	53,430	36,699	33,265	ND	3,434	-	-	6,355	16,731
046	Oquitoa	458	41	-	ND	41	-	-	-	417
047	Pitiquito	5,418	4,031	3,637	ND	394	-	-	-	1,387
060	Sáric	112	88	-	ND	88	-	-	-	24
065	Tubutama	1,704	87	-	ND	87	-	-	-	1,617
Jurisdicción Sanitaria III - Santa Ana		269,985	219,795	204,941	ND	14,854	-	-	16,950	50,190
CML 08 Santa Ana		12,914	7,862	6,846	ND	1,016	-	-	1,013	5,052
016	Benjamín Hill	4,549	2,568	2,283	ND	285	-	-	791	1,981

Cuadro 4.2

Población usuaria de los servicios médicos del Sistema Estatal de Salud, según Jurisdicción Sanitaria, Coordinación Médica Local y Municipio de atención al usuario 2017

Clave	Municipios	Total	SEGURIDAD SOCIAL							SSS
			Sub Total	IMSS	ISSSTE	ISSSTESON	SEDENA	SEMAR	DIF	
058	Santa Ana	8,156	5,181	4,563	ND	618	-	-	222	2,975
064	Trincheras	209	113	-	ND	113	-	-	-	96
	CML 09 Magdalena	21,841	15,391	13,732	ND	1,659	-	-	892	6,450
022	Cucurpe	555	62	-	ND	62	-	-	-	493
035	Imuris	2,790	187	-	ND	187	-	-	-	2,603
036	Magdalena	18,496	15,142	13,732	ND	1,410	-	-	892	3,354
	CML 10 Nogales	143,274	129,185	122,027	ND	7,158	-	-	6,973	14,089
043	Nogales	143,274	129,185	122,027	ND	7,158	-	-	6,973	14,089
	CML 11 Cananea	31,734	19,480	17,148	ND	2,332	-	-	4,519	12,254
006	Arizpe	1,548	210	-	ND	210	-	-	479	1,338
011	Bacoachi	767	96	-	ND	96	-	-	-	671
019	Cananea	29,236	19,062	17,148	ND	1,914	-	-	4,040	10,174
059	Santa Cruz	183	112	-	ND	112	-	-	-	71
	CML 12 Agua Prieta	60,222	47,877	45,188	ND	2,689	-	-	3,553	12,345
002	Agua Prieta	50,398	41,729	39,458	ND	2,271	-	-	2,695	8,669
010	Bacerac	100	100	-	ND	100	-	-	-	-
015	Bavispe	944	46	-	ND	46	-	-	-	898
027	Fronteras	5,398	4,253	4,169	ND	84	-	-	814	1,145
031	Huachinera	330	41	-	ND	41	-	-	44	289
039	Naco	3,052	1,708	1,561	ND	147	-	-	-	1,344
	Jurisdicción Sanitaria IV - Obregón	500,836	389,767	355,108	ND	29,337	-	5,322	9,413	111,069
	CML 13 Guaymas	140,882	120,081	106,909	ND	7,850	-	5,322	7,221	20,801
025	Empalme	44,542	32,502	30,755	ND	1,747	-	-	5,654	12,040
029	Guaymas	96,340	87,579	76,154	ND	6,103	-	5,322	1,567	8,761
	CML 15 Obregón	359,954	269,686	248,199	ND	21,487	-	-	2,192	90,268
012	Bácum	16,925	9,875	9,061	ND	814	-	-	226	7,050
018	Cajeme	325,960	251,786	232,668	ND	19,118	-	-	1,255	74,174
049	Quiriego	4,144	227	-	ND	227	-	-	-	3,917
051	Rosario	2,499	2,097	1,841	ND	256	-	-	-	402
069	Yécora	1,547	391	-	ND	391	-	-	562	1,156
072	San Ignacio Río Muerto	8,879	5,310	4,629	ND	681	-	-	149	3,569
	Jurisdicción Sanitaria V - Navojoa	260,752	136,522	120,243	ND	16,279	-	-	7,784	124,230
	CML 16 Navojoa	186,229	104,156	92,537	ND	11,619	-	-	2,735	82,073
026	Etchojoa	36,829	13,056	10,190	ND	2,866	-	-	1,474	23,773
042	Navojoa	132,018	81,890	74,205	ND	7,685	-	-	1,086	50,128
071	Benito Juárez	17,382	9,210	8,142	ND	1,068	-	-	175	8,172
	CML 17 Huatabampo	54,706	27,464	24,150	ND	3,314	-	-	4,036	27,242
033	Huatabampo	54,706	27,464	24,150	ND	3,314	-	-	4,036	27,242
	CML 18 Álamos	19,817	4,902	3,556	ND	1,346	-	-	1,013	14,915
003	Álamos	19,817	4,902	3,556	ND	1,346	-	-	1,013	14,915

Fuente: SSS, Subsistema de Prestación de Servicios (SIS) e Instituciones del Sector Salud, 2017.

Cuadro 4.3

Afiliados al Seguro Popular y Familias Beneficiadas del Programa PROSPERA, según Jurisdicción Sanitaria, Coordinación Médica Local y Municipio 2017

Clave	Municipios	Afiliados al Seguro Popular	Familias beneficiadas con Prospera
26 Estado de Sonora		868,430	75,062
Jurisdicción Sanitaria I - Hermosillo		255,093	13,212
CML 01 Hermosillo		223,323	11,437
020	Carbó	2,443	168
021	La Colorada	710	65
030	Hermosillo	211,156	10,438
037	Mazatán	462	25
044	Onavas	227	23
054	San Javier	163	9
056	San Miguel de Horcasitas	5,510	538
057	San Pedro de la Cueva	916	48
061	Soyopa	415	53
062	Suaqui Grande	629	32
068	Villa Pesqueira	692	38
CML 02 Ures		13,177	684
001	Aconchi	1,382	51
013	Banámichi	788	44
014	Baviácora	2,031	79
034	Huépac	429	18
045	Opodepe	1,459	142
050	Rayón	1,110	70
053	San Felipe de Jesús	225	10
066	Ures	5,753	270
CML 03 Sahuaripa		4,912	344
005	Arivechi	747	43
009	Bacanora	566	38
052	Sahuaripa	3,599	263
CML 04 Moctezuma		13,681	747
008	Bacadéhuachi	736	66
023	Cumpas	3,033	153
024	Divisaderos	548	22
028	Granados	588	19
032	Huásabas	521	16
038	Moctezuma	3,191	215
040	Nácori Chico	1,193	88
041	Nacozari de García	2,433	136
063	Tepache	791	13
067	Villa Hidalgo	647	19
Jurisdicción Sanitaria II - Caborca		137,081	9,571
CML 05 San Luis Río Colorado		54,494	3,368
055	San Luis Río Colorado	54,494	3,368
CML 06 Puerto Peñasco		34,874	2,246
048	Puerto Peñasco	26,745	1,452
070	General Plutarco Elías Calles	8,129	794
CML 07 Caborca		47,713	3,957
004	Altar	5,497	285
007	Atil	537	25
017	Caborca	34,956	3,264
046	Oquitoa	273	11
047	Pitiquito	3,746	298
060	Sáric	1,579	-
065	Tubutama	1,125	74

Cuadro 4.3

Afiliados al Seguro Popular y Familias Beneficiadas del Programa PROSPERA, según Jurisdicción Sanitaria, Coordinación Médica Local y Municipio 2017

Clave	Municipios	Afiliados al Seguro Popular	Familias beneficiadas con Prospera
Jurisdicción Sanitaria III - Santa Ana		131,928	6,875
	CML 08 Santa Ana	13,185	675
016	Benjamín Hill	2,250	145
058	Santa Ana	9,888	468
064	Trincheras	1,047	62
	CML 09 Magdalena	19,083	605
022	Cucurpe	560	27
035	Imuris	6,611	155
036	Magdalena	11,912	423
	CML 10 Nogales	52,808	3,229
043	Nogales	52,808	3,229
	CML 11 Cananea	20,248	624
006	Arizpe	1,807	109
011	Bacoachi	1,177	32
019	Cananea	16,255	434
059	Santa Cruz	1,009	49
	CML 12 Agua Prieta	26,604	1,742
002	Agua Prieta	20,144	1,019
010	Bacerac	856	37
015	Bavispe	705	48
027	Fronteras	1,781	219
031	Huachinera	834	60
039	Naco	2,284	359
Jurisdicción Sanitaria IV - Obregón		188,678	20,411
	CML 13 Guaymas	54,156	5,094
025	Empalme	14,859	1,056
029	Guaymas	39,297	4,038
	CML 15 Obregón	134,522	15,317
012	Bácum	9,943	1,305
018	Cajeme	108,675	12,031
049	Quiriego	2,194	386
051	Rosario	2,766	473
069	Yécora	4,105	440
072	San Ignacio Río Muerto	6,839	682
Jurisdicción Sanitaria V - Navojoa		155,650	24,993
	CML 16 Navojoa	97,285	13,908
026	Etchojoa	32,926	5,583
042	Navojoa	53,919	7,685
071	Benito Juárez	10,440	640
	CML 17 Huatabampo	41,665	7,967
033	Huatabampo	41,665	7,967
	CML 18 Álamos	16,700	3,118
003	Álamos	16,700	3,118

Fuente: Régimen Estatal de Protección Social en Salud de Sonora y Subsistema de Prestación de Servicios (SIS), 2017.

Cuadro 4.4

Nacidos vivos con Certificado de Nacimiento por Institución, según Jurisdicción Sanitaria, Coordinación Médica Local y Municipio

2017

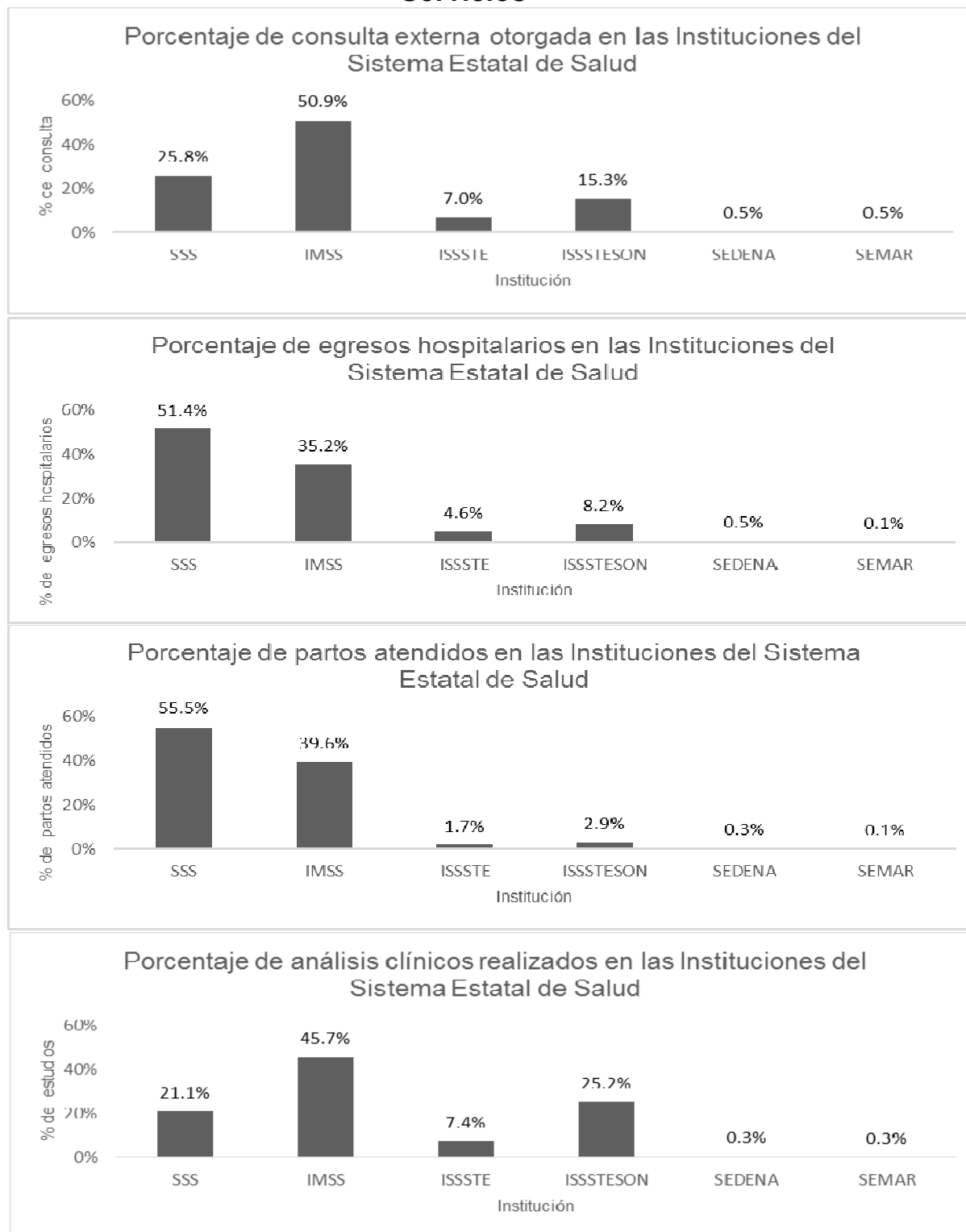
Clave	Municipios	Total				IMSS				ISSSTE				SEGURO POPULAR				SEDENA				SEMAR				OTROS				
		Total	Hombre	Mujer	NE	Total	Hombre	Mujer	NE	Total	Hombre	Mujer	NE	Total	Hombre	Mujer	NE	Total	Hombre	Mujer	NE	Total	Hombre	Mujer	NE	Total	Hombre	Mujer	NE	
035	Imuris	4	3	1	-	-	-	-	-	-	-	-	4	3	1	-	-	-	-	-	-	-	-	-	-	-	-	-	-	-
036	Magdalena	873	437	424	12	-	-	-	-	-	-	-	572	281	280	11	-	-	-	-	-	-	-	-	-	301	156	144	1	
	CML 10 Nogales	3,976	2,078	1,896	2	1,762	947	815	-	44	27	17	-	1,538	777	759	2	-	-	-	-	-	-	-	-	632	327	305	-	
043	Nogales	3,976	2,078	1,896	2	1,762	947	815	-	44	27	17	-	1,538	777	759	2	-	-	-	-	-	-	-	-	632	327	305	-	
	CML 11 Cananea	460	231	228	1	-	-	-	-	-	-	-	-	460	231	228	1	-	-	-	-	-	-	-	-	-	-	-	-	
006	Arizpe	-	-	-	-	-	-	-	-	-	-	-	-	-	-	-	-	-	-	-	-	-	-	-	-	-	-	-	-	
011	Bacoachi	-	-	-	-	-	-	-	-	-	-	-	-	-	-	-	-	-	-	-	-	-	-	-	-	-	-	-	-	
019	Cananea	460	231	228	1	-	-	-	-	-	-	-	-	460	231	228	1	-	-	-	-	-	-	-	-	-	-	-	-	
059	Santa Cruz	-	-	-	-	-	-	-	-	-	-	-	-	-	-	-	-	-	-	-	-	-	-	-	-	-	-	-	-	
	CML 12 Agua Prieta	1,859	927	921	11	661	347	314	-	-	-	-	793	377	405	11	-	-	-	-	-	-	-	-	-	405	203	202	-	
002	Agua Prieta	1,851	924	916	11	661	347	314	-	-	-	-	-	793	377	405	11	-	-	-	-	-	-	-	-	397	200	197	-	
010	Bacerac	-	-	-	-	-	-	-	-	-	-	-	-	-	-	-	-	-	-	-	-	-	-	-	-	-	-	-	-	
015	Bavispe	6	3	3	-	-	-	-	-	-	-	-	-	-	-	-	-	-	-	-	-	-	-	-	-	6	3	3	-	
027	Fronteras	-	-	-	-	-	-	-	-	-	-	-	-	-	-	-	-	-	-	-	-	-	-	-	-	-	-	-	-	
031	Huachinera	1	-	1	-	-	-	-	-	-	-	-	-	-	-	-	-	-	-	-	-	-	-	-	-	-	1	-	1	-
039	Naco	1	-	1	-	-	-	-	-	-	-	-	-	-	-	-	-	-	-	-	-	-	-	-	-	-	1	-	1	-
	Jurisdicción Sanitaria IV - Obregón	11,576	5,795	5,762	19	4,437	2,248	2,177	12	143	70	73	-	5,651	2,804	2,842	5	-	-	-	-	46	21	25	-	1,299	652	645	2	
	CML 13 Guaymas	2,799	1,432	1,360	7	1,240	630	606	4	31	16	15	-	1,278	649	626	3	-	-	-	-	46	21	25	-	204	116	88	-	
025	Empalme	156	73	83	-	156	73	83	-	-	-	-	-	-	-	-	-	-	-	-	-	-	-	-	-	-	-	-	-	-
029	Guaymas	2,643	1,359	1,277	7	1,084	557	523	4	31	16	15	-	1,278	649	626	3	-	-	-	-	46	21	25	-	204	116	88	-	
	CML 15 Obregón	8,777	4,363	4,402	12	3,197	1,618	1,571	8	112	54	58	-	4,373	2,155	2,216	2	-	-	-	-	-	-	-	-	1,095	536	557	2	
012	Bácum	1	1	-	-	-	-	-	-	-	-	-	-	1	1	-	-	-	-	-	-	-	-	-	-	-	-	-	-	
018	Cajeme	8,771	4,360	4,399	12	3,197	1,618	1,571	8	112	54	58	-	4,371	2,154	2,215	2	-	-	-	-	-	-	-	-	1,091	534	555	2	
049	Quiriego	-	-	-	-	-	-	-	-	-	-	-	-	-	-	-	-	-	-	-	-	-	-	-	-	-	-	-	-	
051	Rosario	-	-	-	-	-	-	-	-	-	-	-	-	-	-	-	-	-	-	-	-	-	-	-	-	-	-	-	-	
069	Yécora	3	2	1	-	-	-	-	-	-	-	-	-	1	-	1	-	-	-	-	-	-	-	-	-	2	2	-	-	
072	San Ignacio Río Muerto	2	-	2	-	-	-	-	-	-	-	-	-	-	-	-	-	-	-	-	-	-	-	-	-	2	-	2	-	
	Jurisdicción Sanitaria V - Navojoa	4,680	2,347	2,330	3	1,366	674	692	-	122	59	63	-	2,672	1,360	1,311	1	-	-	-	-	-	-	-	-	520	254	264	2	
	CML 16 Navojoa	3,521	1,773	1,746	2	1,203	583	620	-	122	59	63	-	1,739	902	837	-	-	-	-	-	-	-	-	-	457	229	226	2	
026	Etchojoa	2	1	1	-	1	-	1	-	-	-	-	-	-	-	-	-	-	-	-	-	-	-	-	-	1	1	-	-	
042	Navojoa	3,518	1,771	1,745	2	1,202	583	619	-	122	59	63	-	1,739	902	837	-	-	-	-	-	-	-	-	-	-	455	227	226	2
071	Benito Juárez	1	1	-	-	-	-	-	-	-	-	-	-	-	-	-	-	-	-	-	-	-	-	-	-	1	1	-	-	
	CML 17 Huatabampo	1,047	526	520	1	160	91	69	-	-	-	-	-	824	410	413	1	-	-	-	-	-	-	-	-	63	25	38	-	
033	Huatabampo	1,047	526	520	1	160	91	69	-	-	-	-	-	824	410	413	1	-	-	-	-	-	-	-	-	63	25	38	-	
	CML 18 Álamos	112	48	64	-	3	-	3	-	-	-	-	-	109	48	61	-	-	-	-	-	-	-	-	-	-	-	-	-	
003	Álamos	112	48	64	-	3	-	3	-	-	-	-	-	109	48	61	-	-	-	-	-	-	-	-	-	-	-	-	-	

NE: No especificado

Fuente: Dirección General de Información en Salud (DGIS), Cubos Dinámicos de Información - Certificado de Nacimiento 2017.

Capítulo V - Servicios preventivos y de atención médica

Servicios



Fuente: SSS, Subsistemas Automatizados de Prestación de Servicios (SIS), Egresos Hospitalarios (SAEH), Urgencias Médicas e Instituciones del Sector Salud, 2017

Cuadro 5.1

Resumen de servicios otorgados
2017

INSTITUCION	CONSULTA EXTERNA					HOSPITALIZACION										DEFUNCIONES	
	TOTAL	General	Especializada	Odontológicas	Urgencias	Total	Medicina Interna	Cirugía	Pediatría	Gineco obstetricia	Otros	Días Paciente	Cirugías	Partos Atendidos	Abortos Registrados	Totales	Más de 48 horas
Sector Salud	8,445,608	5,402,239	1,443,589	375,583	1,224,197	188,832	45,804	61,182	18,216	55,565	8,375	701,489	99,881	38,844	5,189	6,741	1,721
Servicios de Salud de Sonora (SSS)	2,180,643	1,440,606	320,031	105,665	314,341	96,971	24,099	29,069	6,312	30,578	6,913	261,309	37,702	21,542	2,732	1,507	1,033
Seguridad Social	6,264,965	3,961,633	1,123,558	269,918	909,856	91,861	21,705	32,113	11,904	24,987	1,462	440,180	62,179	17,302	2,457	5,234	688
IMSS	4,297,581	2,794,611	645,303	161,478	696,189	66,541	14,581	21,540	9,470	20,950	-	338,891	46,977	15,379	2,266	4,426	-
ISSSTE	588,603	361,550	131,088	21,522	74,443	8,720	3,056	3,344	697	1,622	-	36,149	4,977	641	6	310	232
ISSSTESON	1,296,271	782,026	315,892	67,657	130,696	15,391	3,775	7,023	1,646	2,167	780	60,262	9,616	1,125	169	484	447
SEDENA	39,974	8,292	18,834	8,459	4,390	1,003	225	166	74	192	657	4,380	541	120	9	9	5
SEMAR	42,536	15,154	12,441	10,803	4,138	206	69	40	17	56	25	498	68	37	7	5	4

Fuente: SSS, Subsistemas Automatizados de Prestación de Servicios (SIS), Egresos Hospitalarios (SAEH), Urgencias Médicas e Instituciones del Sector Salud, 2017.

Resumen de servicios otorgados

INSTITUCION	TOTAL		ESTUDIOS DE DIAGNÓSTICO						ATENCION MATERNO INFANTIL									
	Estudios	Personas	ANÁLISIS CLÍNICOS		RADIO DIAGNÓSTICOS		ANATOMIA PATOLÓGICA		ELECTRODIAGNÓSTICO a/		ULTRASONIDO		OTROS b/		CONSULTA A SANOS			
			Estudios	Personas	Estudios	Personas	Estudios	Personas	Estudios	Personas	Estudios	Personas	Estudios	Personas	Embarazadas Número	NIÑOS < DE 5 AÑOS Consultas	Número	Consultas
Sector Salud	14,798,347	2,731,037	13,664,200	1,868,683	690,812	506,549	115,654	61,859	34,896	33,100	172,148	150,214	120,637	110,632	55,990	261,882	67,511	144,283
Servicios de Salud de Sonora (SSS)	3,085,768	626,237	2,880,785	451,141	157,879	130,379	10,373	8,451	12,366	12,290	24,123	23,781	242	195	26,601	118,683	32,607	82,315
Seguridad Social	11,712,579	2,104,800	10,783,415	1,417,542	532,933	376,170	105,281	53,408	22,530	20,810	148,025	126,433	120,395	110,437	29,389	143,199	34,904	61,968
IMSS	6,948,563	1,487,462	6,245,224	944,374	400,854	301,731	99,319	48,103	2,952	2,951	107,639	99,917	92,575	90,386	19,308	127,543	-	-
ISSSTE	1,078,081	112,045	1,017,155	68,462	37,792	24,730	1,985	1,683	3,955	3,381	9,980	7,418	7,214	6,371	7,646	7,646	28,883	28,883
ISSSTESON	3,590,989	475,768	3,437,913	384,708	88,238	45,332	3,347	2,992	14,381	13,236	28,396	17,114	18,714	12,386	2,022	6,485	4,357	31,788
SEDENA	49,288	12,979	42,081	7,490	3,488	2,358	272	272	599	599	982	982	1,866	1,278	213	1,034	273	487
SEMAR	45,658	16,546	41,042	12,508	2,561	2,019	358	358	643	643	1,028	1,002	26	16	200	491	1,391	830

a/ Incluye electrocardiogramas y electroencefalogramas

b/ Impedanciografía, mapeo cerebral.

Fuente: SSS, Subsistema Automatizado de Prestación de Servicios (SIS) e Instituciones del Sector Salud, 2017.

Resumen de servicios otorgados

INSTITUCION	PLANIFICACIÓN FAMILIAR									USUARIOS ACTIVOS (Métodos)						Detecc. (HTA, DM) Cáncer de Mama y Cérvico Uterino Pesquisas	Aplicación Tópico de Fluor Personas	PLATICAS DE EDUCACION PARA LA SALUD		
	Total	Quirúrgicas	Inyectable a/	Oral	DIU b/	Preservativo	Implante Subdérmico	Otros c/	Total	Quirúrgicas	Inyectable a/	Oral	DIU b/	Preservativo	Implante Subdérmico			Otros c/	Número	Personas
Sector Salud	59,730	8,428	10,374	7,686	16,470	11,479	3,263	2,029	142,420	40,507	17,990	27,723	25,696	21,169	5,996	3,339	1,952,504	28,958	245,003	1,272,340
Servicios de Salud de Sonora (SSS)	20,939	2,005	4,745	1,707	5,240	3,482	2,516	1,244	78,587	29,722	13,462	5,775	16,817	6,357	5,095	1,359	541,470	13,096	124,211	937,467
Seguridad Social	38,791	6,423	5,629	5,979	11,230	7,997	747	785	63,833	10,785	4,528	21,948	8,879	14,812	901	1,980	1,411,034	15,862	120,792	334,873
IMSS	25,195	6,043	4,473	4,407	10,271	-	-	-	ND	ND	ND	ND	ND	ND	ND	ND	964,248	12,509	51,680	51,682
ISSSTE	10,091	83	547	894	660	6,437	685	785	15,735	26	1,215	1,712	114	10,550	138	1,980	164,669	2,042	58,765	240,449
ISSSTESON	1,470	259	185	479	227	278	42	-	45,153	10,749	2,418	19,498	8,690	3,110	688	-	244,923	996	6,452	39,792
SEDENA	1,177	15	234	100	41	769	18	-	1,127	-	322	255	14	463	73	-	3	-	3,724	419
SEMAR	858	23	190	99	31	513	2	-	1,818	10	573	483	61	689	2	-	37,191	315	171	2,531

a/ Incluye inyectable mensual y bimestral

b/ Incluye DIU y DIU medicado

c/ Incluye parche dérmico

Fuente: SSS, Subsistema Automatizado de Prestación de Servicios (SIS) e Instituciones del Sector Salud, 2017.

Resumen de servicios otorgados

INSTITUCION	CONSULTAS Y ATENCIONES POR TIPO DE CONSULTA a/			CONSULTAS Y ATENCIONES POR GRANDES GRUPOS DE EDAD a/			MÉTODOS ANTICONCEPTIVOS REPARTIDOS				INTERVENCIONES QUIRÚRGICAS			ATENCIÓNES POSTEVENTOS OBSTÉTRICOS				
	Total	Primera Vez	Subsecuentes	Total	Menores de 20 años	20 años y más	Total	Inyectable b/	Preservativo	Dispositivo Intrauterino c/	Otros d/	Total	OTB	Vasectomía	Total	Inserción de dispositivo intrauterino	OTB	Solo hormonal postaborto
Sector Salud	218,192	91,618	126,108	218,192	32,714	185,012	528,788	60,912	404,151	15,773	47,951	10,563	9,398	1,165	37,663	18,921	8,913	9,829
Servicios de Salud de Sonora (SSS)	118,901	62,700	56,201	118,901	17,465	101,436	466,963	54,818	367,123	5,215	39,807	4,293	3,883	410	14,121	8,673	3,497	1,951
Seguridad Social	99,291	28,918	69,907	99,291	15,249	83,576	61,825	6,094	37,028	10,558	8,144	6,270	5,515	755	23,542	10,248	5,416	7,878
IMSS	12,154	3,452	8,702	12,154	1,049	11,105	11,588	2,337	-	9,250	-	5,479	4,945	534	22,561	9,750	5,112	7,699
ISSSTE	25,818	10,083	15,735	25,818	4,187	21,631	25,709	1,788	16,893	774	6,254	109	85	24	330	261	48	21
ISSSTESON	23,693	7,672	16,021	23,693	3,825	19,868	20,664	959	18,104	411	1,190	631	447	184	579	180	243	156
SEDENA	466	ND	ND	466	ND	ND	1,162	234	769	41	118	23	15	8	-	ND	ND	ND
SEMAR	37,160	7,711	29,449	37,160	6,188	30,972	2,702	776	1,262	82	582	28	23	5	72	57	13	2

a/ Incluye consultas médicas y no médicas

b/ Incluye inyectable mensual y bimestral

c/ Comprende DIU y DIU medicado

d/ Incluye Oral, Implante Subdérmico y Anticoncepción de Emergencia.

Fuente: SSS, Subsistemas Automatizados de Prestación de Servicios (SIS), Egresos Hospitalarios (SAEH) e Instituciones del Sector Salud, 2017.

Cuadro 5.2

Servicios otorgados por los Servicios de Salud de Sonora, según Jurisdicción Sanitaria, Coordinación Médica Local y Municipio

2017

CLAVE	MUNICIPIO	CONSULTA EXTERNA					HOSPITALIZACIÓN											DEFUNCIONES	
		TOTAL	General	Especializada	Odontológicas	Urgencias	EGRESOS					Días Paciente	Cirugías	Partos Atendidos	Abortos Registrados	Totales	Más de 48 horas		
							Total	Medicina Interna	Cirugía	Pediatría	Gineco obstetricia							Otros	
26	Estado de Sonora	2,180,643	1,440,606	320,031	105,665	314,341	96,971	24,099	29,069	6,312	30,578	6,913	261,309	37,702	21,542	2,732	1,507	1,033	
	Jurisdicción Sanitaria III - Santa Ana	273,309	158,940	44,545	11,299	58,525	8,827	1,172	1,432	746	4,652	825	36,039	4,181	3,333	391	136	68	
	CML 08 Santa Ana	30,858	21,665	-	856	8,337	2	-	-	-	2	-	-	-	2	-	-	-	
016	Benjamín Hill	5,761	5,761	-	-	-	-	-	-	-	-	-	-	-	-	-	-	-	
058	Santa Ana	23,618	14,425	-	856	8,337	2	-	-	-	2	-	-	-	2	-	-	-	
064	Trincheras	1,479	1,479	-	-	-	-	-	-	-	-	-	-	-	-	-	-	-	
	CML 09 Magdalena	35,924	22,490	4,721	1,448	7,265	1,375	140	432	73	730	-	5,617	955	552	79	17	6	
022	Cucurpe	1,330	1,330	-	-	-	-	-	-	-	-	-	-	-	-	-	-	-	
035	Imuris	8,926	8,926	-	-	-	-	-	-	-	-	-	-	-	-	-	-	-	
036	Magdalena	25,668	12,234	4,721	1,448	7,265	1,375	140	432	73	730	-	5,617	955	552	79	17	6	
	CML 10 Nogales	84,456	41,500	18,712	5,704	18,540	3,644	435	424	340	2,002	443	17,277	1,606	1,503	162	76	44	
043	Nogales	84,456	41,500	18,712	5,704	18,540	3,644	435	424	340	2,002	443	17,277	1,606	1,503	162	76	44	
	CML 11 Cananea	63,931	36,323	13,476	1,585	12,547	1,685	379	212	129	832	133	4,055	573	452	63	19	10	
006	Arizpe	4,557	4,557	-	-	-	-	-	-	-	-	-	-	-	-	-	-	-	
011	Bacoachi	2,196	2,196	-	-	-	-	-	-	-	-	-	-	-	-	-	-	-	
019	Cananea	56,599	28,991	13,476	1,585	12,547	1,685	379	212	129	832	133	4,055	573	452	63	19	10	
059	Santa Cruz	579	579	-	-	-	-	-	-	-	-	-	-	-	-	-	-	-	
	CML 12 Agua Prieta	58,140	36,962	7,636	1,706	11,836	2,121	218	364	204	1,086	249	9,090	1,047	824	87	24	8	
002	Agua Prieta	37,678	16,500	7,636	1,706	11,836	2,121	218	364	204	1,086	249	9,090	1,047	824	87	24	8	
010	Bacerac	2,338	2,338	-	-	-	-	-	-	-	-	-	-	-	-	-	-	-	
015	Bavispe	2,598	2,598	-	-	-	-	-	-	-	-	-	-	-	-	-	-	-	
027	Fronteras	6,340	6,340	-	-	-	-	-	-	-	-	-	-	-	-	-	-	-	
031	Huachinera	1,649	1,649	-	-	-	-	-	-	-	-	-	-	-	-	-	-	-	
039	Naco	7,537	7,537	-	-	-	-	-	-	-	-	-	-	-	-	-	-	-	
	Jurisdicción Sanitaria IV - Obregón	492,218	358,074	40,009	22,312	71,823	14,674	2,053	2,463	1,828	8,143	187	42,867	7,696	5,781	694	277	208	
	CML 13 Guaymas	131,291	96,097	5,837	5,928	23,429	2,822	274	411	406	1,731	-	9,928	1,175	1,196	141	14	10	
025	Empalme	33,117	31,634	-	1,483	-	-	-	-	-	-	-	-	-	-	-	-	-	
029	Guaymas	98,174	64,463	5,837	4,445	23,429	2,822	274	411	406	1,731	-	9,928	1,175	1,196	141	14	10	
	CML 15 Obregón	360,927	261,977	34,172	16,384	48,394	11,852	1,779	2,052	1,422	6,412	187	32,939	6,521	4,585	553	263	198	
012	Bácum	26,976	23,760	2	3,214	-	-	-	-	-	-	-	-	-	-	-	-	-	
018	Cajeme	278,890	184,391	34,170	11,935	48,394	11,852	1,779	2,052	1,422	6,412	187	32,939	6,521	4,585	553	263	198	
049	Quiriego	10,143	8,908	-	1,235	-	-	-	-	-	-	-	-	-	-	-	-	-	
051	Rosario	17,038	17,038	-	-	-	-	-	-	-	-	-	-	-	-	-	-	-	
069	Yécora	10,962	10,962	-	-	-	-	-	-	-	-	-	-	-	-	-	-	-	
072	San Ignacio Río Muerto	16,918	16,918	-	-	-	-	-	-	-	-	-	-	-	-	-	-	-	
	Jurisdicción Sanitaria V - Navojoa	393,195	319,459	19,586	17,034	37,116	8,642	1,497	1,388	1,012	3,938	807	33,003	3,907	2,639	277	128	71	
	CML 16 Navojoa	233,499	196,792	10,694	11,227	14,786	5,451	959	745	527	2,607	613	22,488	2,484	1,729	207	83	45	
026	Etchojoa	73,532	71,170	-	2,362	-	-	-	-	-	-	-	-	-	-	-	-	-	
042	Navojoa	135,401	103,407	10,694	6,514	14,786	5,451	959	745	527	2,607	613	22,488	2,484	1,729	207	83	45	
071	Benito Juárez	24,566	22,215	-	2,351	-	-	-	-	-	-	-	-	-	-	-	-	-	
	CML 17 Huatabampo	107,196	76,910	7,476	3,985	18,825	2,556	380	486	386	1,110	194	8,526	1,257	805	64	41	23	
033	Huatabampo	107,196	76,910	7,476	3,985	18,825	2,556	380	486	386	1,110	194	8,526	1,257	805	64	41	23	
	CML 18 Alamos	52,500	45,757	1,416	1,822	3,505	635	158	157	99	221	-	1,989	166	105	6	4	3	
003	Alamos	52,500	45,757	1,416	1,822	3,505	635	158	157	99	221	-	1,989	166	105	6	4	3	

Fuente: Subsistema Automatizado de Egresos Hospitalarios (SAEH) y Subsistema de Prestación de Servicios (SIS), 2017.

Cuadro 5.2.2

Servicios otorgados por los Servicios de Salud de Sonora, según Jurisdicción Sanitaria, Coordinación Médica Local y Municipio 2017

CLAVE	MUNICIPIO	ESTUDIOS DE DIAGNÓSTICO														ATENCIÓN MATERNO INFANTIL			
		TOTAL		ANÁLISIS CLÍNICOS		RADIO DIAGNÓSTICOS		ANATOMÍA PATOLÓGICA		ELECTRODIAGNÓSTICO a/		ULTRASONIDO		OTROS b/		CONSULTA A SANOS			
		Estudios	Personas	Estudios	Personas	Estudios	Personas	Estudios	Personas	Estudios	Personas	Estudios	Personas	Estudios	Personas	EMBARAZADAS Número	Consultas	NIÑOS < DE 5 AÑOS Número	Consultas
26	Estado de Sonora	3,085,768	626,237	2,880,785	451,141	157,879	130,379	10,373	8,451	12,366	12,290	24,123	23,781	242	195	26,601	118,683	32,607	82,315
Jurisdicción Sanitaria I - Hermosillo		1,544,771	295,578	1,460,911	220,554	61,390	53,019	7,515	7,242	6,672	6,669	8,283	8,094	-	-	5,784	31,937	7,491	17,694
	CML 01 Hermosillo	1,492,668	283,299	1,414,434	211,641	55,859	49,745	7,515	7,242	6,577	6,577	8,283	8,094	-	-	5,129	28,832	5,811	12,547
020	Carbó	-	-	-	-	-	-	-	-	-	-	-	-	-	-	43	329	128	170
021	Colorada, La	-	-	-	-	-	-	-	-	-	-	-	-	-	-	15	44	23	52
030	Hermosillo	1,492,668	283,299	1,414,434	211,641	55,859	49,745	7,515	7,242	6,577	6,577	8,283	8,094	-	-	4,768	26,932	5,301	11,405
037	Mazatán	-	-	-	-	-	-	-	-	-	-	-	-	-	-	10	23	1	14
044	Onavas	-	-	-	-	-	-	-	-	-	-	-	-	-	-	6	15	-	10
054	San Javier	-	-	-	-	-	-	-	-	0	-	-	-	-	-	5	18	39	47
056	San Miguel de Horcasitas	-	-	-	-	-	-	-	-	-	-	-	-	-	-	243	1,341	235	575
057	San Pedro de la Cueva	-	-	-	-	-	-	-	-	-	-	-	-	-	-	16	33	30	62
061	Soyopa	-	-	-	-	-	-	-	-	-	-	-	-	-	-	17	60	27	92
062	Suaqui Grande	-	-	-	-	-	-	-	-	-	-	-	-	-	-	5	29	3	21
068	Villa Pesqueira	-	-	-	-	-	-	-	-	-	-	-	-	-	-	1	8	24	99
	CML 02 Ures	27,341	6,585	24,892	5,246	2,354	1,247	-	-	95	92	-	-	-	-	299	1,250	1,303	4,014
001	Aconchi	-	-	-	-	-	-	-	-	-	-	-	-	-	-	17	67	217	244
013	Banamichi	-	-	-	-	-	-	-	-	-	-	-	-	-	-	18	54	198	260
014	Baviácora	-	-	-	-	-	-	-	-	-	-	-	-	-	-	34	99	16	363
034	Huépac	-	-	-	-	-	-	-	-	-	-	-	-	-	-	8	24	18	124
045	Opodepe	-	-	-	-	-	-	-	-	-	-	-	-	-	-	18	99	10	47
050	Rayón	-	-	-	-	-	-	-	-	-	-	-	-	-	-	17	48	53	164
053	San Felipe de Jesús	5	2	-	-	-	-	-	-	5	2	-	-	-	-	5	24	2	12
066	Ures	27,336	6,583	24,892	5,246	2,354	1,247	-	-	90	90	-	-	-	-	182	835	789	2,800
	CML 03 Sahuaripa	3,187	643	3,187	643	-	-	-	-	-	-	-	-	-	-	67	313	67	387
005	Arivechi	-	-	-	-	-	-	-	-	-	-	-	-	-	-	7	43	27	97
009	Bacanora	-	-	-	-	-	-	-	-	-	-	-	-	-	-	8	36	16	18
052	Sahuaripa	3,187	643	3,187	643	-	-	-	-	-	-	-	-	-	-	52	234	24	272
	CML 04 Moctezuma	21,575	5,051	18,398	3,024	3,177	2,027	-	-	-	-	-	-	-	-	289	1,542	310	746
008	Bacadéhuachi	-	-	-	-	-	-	-	-	-	-	-	-	-	-	20	62	-	-
023	Cumpas	4,905	830	4,905	830	-	-	-	-	-	-	-	-	-	-	40	200	11	115
024	Divisaderos	-	-	-	-	-	-	-	-	-	-	-	-	-	-	8	23	11	14
028	Granados	-	-	-	-	-	-	-	-	-	-	-	-	-	-	4	21	-	9
032	Huásabas	-	-	-	-	-	-	-	-	-	-	-	-	-	-	9	43	22	42
038	Moctezuma	16,670	4,221	13,493	2,194	3,177	2,027	-	-	-	-	-	-	-	-	94	558	151	287
040	Nácori Chico	-	-	-	-	-	-	-	-	-	-	-	-	-	-	23	123	8	93
041	Nacozari de García	-	-	-	-	-	-	-	-	-	-	-	-	-	-	82	453	104	182
063	Tepache	-	-	-	-	-	-	-	-	-	-	-	-	-	-	8	42	2	3
067	Villa Hidalgo	-	-	-	-	-	-	-	-	-	-	-	-	-	-	1	17	1	1
Jurisdicción Sanitaria II - Caborca		240,099	63,675	217,849	45,008	13,711	10,335	-	-	1,142	1,081	7,397	7,251	-	-	5,837	19,800	4,424	10,338
	CML 05 San Luis Río Colorado	93,100	26,967	80,736	16,998	7,360	4,971	-	-	664	664	4,340	4,334	-	-	2,039	7,813	1,997	4,748
055	San Luis Río Colorado	93,100	26,967	80,736	16,998	7,360	4,971	-	-	664	664	4,340	4,334	-	-	2,039	7,813	1,997	4,748
	CML 06 Puerto Peñasco	28,530	9,253	25,683	7,023	1,392	914	-	-	451	390	1,004	926	-	-	1,440	4,761	702	2,227
048	Puerto Peñasco	28,204	9,132	25,518	6,942	1,333	895	-	-	369	369	984	926	-	-	1,056	3,339	558	2,040
070	General Plutarco Elias Calles	326	121	165	81	59	19	-	-	82	21	20	-	-	-	384	1,422	144	187
	CML 07 Caborca	118,469	27,455	111,430	20,987	4,959	4,450	-	-	27	27	2,053	1,991	-	-	2,358	7,226	1,725	3,363
004	Altar	22,409	2,706	22,409	2,706	-	-	-	-	-	-	-	-	-	-	121	765	92	97
007	Atil	-	-	-	-	-	-	-	-	-	-	-	-	-	-	8	57	7	7
017	Caborca	96,060	24,749	89,021	18,281	4,959	4,450	-	-	27	27	2,053	1,991	-	-	2,098	5,937	1,552	2,788
046	Oquitoa	-	-	-	-	-	-	-	-	-	-	-	-	-	-	4	7	1	354

Cuadro 5.2.2

Servicios otorgados por los Servicios de Salud de Sonora, según Jurisdicción Sanitaria, Coordinación Médica Local y Municipio 2017

CLAVE	MUNICIPIO	ESTUDIOS DE DIAGNÓSTICO														ATENCIÓN MATERNO INFANTIL				
		TOTAL		ANÁLISIS CLÍNICOS		RADIO DIAGNÓSTICOS		ANATOMÍA PATOLÓGICA		ELECTRODIAGNÓSTICO a/		ULTRASONIDO		OTROS b/		CONSULTA A SANOS				
		Estudios	Personas	Estudios	Personas	Estudios	Personas	Estudios	Personas	Estudios	Personas	Estudios	Personas	Estudios	Personas	EMBARAZADAS Número	Consultas	NIÑOS < DE 5 AÑOS Número	Consultas	
047	Pitiquito	-	-	-	-	-	-	-	-	-	-	-	-	-	-	-	101	387	72	116
060	Sáric	-	-	-	-	-	-	-	-	-	-	-	-	-	-	-	13	36	-	-
065	Tubutama	-	-	-	-	-	-	-	-	-	-	-	-	-	-	-	13	37	1	1
Jurisdicción Sanitaria III - Santa Ana		261,763	65,552	236,887	47,585	21,325	14,464	-	-	1,529	1,528	1,780	1,780	242	195	5,412	18,618	2,996	8,823	
CML 08 Santa Ana		15,189	2,968	13,533	1,676	1,656	1,292	-	-	-	-	-	-	-	-	328	1,210	336	680	
016	Benjamín Hill	-	-	-	-	-	-	-	-	-	-	-	-	-	-	80	362	217	237	
058	Santa Ana	15,189	2,968	13,533	1,676	1,656	1,292	-	-	-	-	-	-	-	-	243	817	116	435	
064	Trincheras	-	-	-	-	-	-	-	-	-	-	-	-	-	-	5	31	3	8	
CML 09 Magdalena		38,724	8,193	36,936	6,824	1,788	1,369	-	-	-	-	-	-	-	-	557	1,914	350	1,192	
022	Cucurpe	-	-	-	-	-	-	-	-	-	-	-	-	-	-	3	10	30	65	
035	Imuris	-	-	-	-	-	-	-	-	-	-	-	-	-	-	73	300	40	162	
036	Magdalena	38,724	8,193	36,936	6,824	1,788	1,369	-	-	-	-	-	-	-	-	481	1,604	280	965	
CML 10 Nogales		106,935	30,689	95,033	22,776	9,989	6,048	-	-	948	947	723	723	242	195	2,223	7,544	848	3,234	
043	Nogales	106,935	30,689	95,033	22,776	9,989	6,048	-	-	948	947	723	723	242	195	2,223	7,544	848	3,234	
CML 11 Cananea		49,744	14,451	43,200	9,301	5,676	4,282	-	-	555	555	313	313	-	-	611	2,634	72	220	
006	Arizpe	-	-	-	-	-	-	-	-	-	-	-	-	-	-	25	90	11	86	
011	Bacoachi	-	-	-	-	-	-	-	-	-	-	-	-	-	-	21	57	5	6	
019	Cananea	49,744	14,451	43,200	9,301	5,676	4,282	-	-	555	555	313	313	-	-	557	2,472	56	128	
059	Santa Cruz	-	-	-	-	-	-	-	-	-	-	-	-	-	-	8	15	-	-	
CML 12 Agua Prieta		51,171	9,251	48,185	7,008	2,216	1,473	-	-	26	26	744	744	-	-	1,693	5,316	1,390	3,497	
002	Agua Prieta	51,171	9,251	48,185	7,008	2,216	1,473	-	-	26	26	744	744	-	-	1,533	4,683	1,148	2,571	
010	Bacerac	-	-	-	-	-	-	-	-	-	-	-	-	-	-	20	35	2	2	
015	Bavispe	-	-	-	-	-	-	-	-	-	-	-	-	-	-	9	41	37	77	
027	Fronteras	-	-	-	-	-	-	-	-	-	-	-	-	-	-	50	222	16	215	
031	Huachinera	-	-	-	-	-	-	-	-	-	-	-	-	-	-	17	54	12	35	
039	Naco	-	-	-	-	-	-	-	-	-	-	-	-	-	-	64	281	175	597	
Jurisdicción Sanitaria IV - Obregón		647,515	129,562	594,823	85,238	49,030	42,317	2,857	1,208	439	433	366	366	-	-	5,116	28,848	11,819	28,214	
CML 13 Guaymas		189,745	25,999	179,997	20,324	8,983	4,910	-	-	399	399	366	366	-	-	1,728	7,998	3,117	8,250	
025	Empalme	-	-	-	-	-	-	-	-	-	-	-	-	-	-	402	2,651	618	1,798	
029	Guaymas	189,745	25,999	179,997	20,324	8,983	4,910	-	-	399	399	366	366	-	-	1,326	5,347	2,499	6,452	
CML 15 Obregón		457,770	103,563	414,826	64,914	40,047	37,407	2,857	1,208	40	34	-	-	-	-	3,388	20,850	8,702	19,964	
012	Bácum	-	-	-	-	-	-	-	-	-	-	-	-	-	-	231	1,168	314	1,398	
018	Cajeme	457,770	103,563	414,826	64,914	40,047	37,407	2,857	1,208	40	34	-	-	-	-	2,868	18,127	7,785	16,239	
049	Quiriego	-	-	-	-	-	-	-	-	-	-	-	-	-	-	47	191	132	260	
051	Rosario	-	-	-	-	-	-	-	-	-	-	-	-	-	-	10	69	69	1,439	
069	Yécora	-	-	-	-	-	-	-	-	-	-	-	-	-	-	100	394	152	268	
072	San Ignacio Río Muerto	-	-	-	-	-	-	-	-	-	-	-	-	-	-	132	901	250	360	
Jurisdicción Sanitaria V - Navojoa		391,620	71,870	370,315	52,756	12,423	10,244	1	1	2,584	2,579	6,297	6,290	-	-	4,452	19,480	5,877	17,246	
CML 16 Navojoa		280,925	46,073	265,994	32,200	6,908	5,862	-	-	1,740	1,735	6,283	6,276	-	-	3,030	12,718	3,941	9,195	
026	Etchojoa	-	-	-	-	-	-	-	-	-	-	-	-	-	-	764	3,460	1,270	3,463	
042	Navojoa	280,925	46,073	265,994	32,200	6,908	5,862	-	-	1,740	1,735	6,283	6,276	-	-	2,000	7,661	2,251	4,783	
071	Benito Juárez	-	-	-	-	-	-	-	-	-	-	-	-	-	-	266	1,597	420	949	
CML 17 Huatabampo		90,529	20,651	85,445	16,410	4,274	3,431	-	-	810	810	-	-	-	-	1,130	5,324	1,454	6,003	
033	Huatabampo	90,529	20,651	85,445	16,410	4,274	3,431	-	-	810	810	-	-	-	-	1,130	5,324	1,454	6,003	
CML 18 Alamos		20,166	5,146	18,876	4,146	1,241	951	1	1	34	34	14	14	-	-	292	1,438	482	2,048	
003	Alamos	20,166	5,146	18,876	4,146	1,241	951	1	1	34	34	14	14	-	-	292	1,438	482	2,048	

a/Incluye electrocardiogramas y electroencefalogramas

b/Impedanciografía, mapeo cerebral.

Fuente: Subsistema de Prestación de Servicios (SIS), 2017.

Cuadro 5.2.3
Servicios otorgados por los Servicios de Salud de Sonora, según Jurisdicción Sanitaria, Coordinación Médica Local y Municipio
2017

CLAVE	MUNICIPIO	PLANIFICACIÓN FAMILIAR															Detecc. (HTA, DM) Cáncer de Mama y Cérvico Uterino Pesquizas	Aplicación Tópico de Fluor Personas	PLATICAS DE EDUCACIÓN PARA LA SALUD		
		NUEVOS ACEPTANTES (Métodos)						USUARIOS ACTIVOS (Métodos)						Número	Personas						
		Total	Quirúrgicas	Inyectable a/	Oral	DIU b/	Preservativo	Implante Subdérmico	Otros c/	Total	Quirúrgicas	Inyectable a/	Oral	DIU b/	Preservativo	Implante Subdérmico	Otros c/				
Jurisdicción Sanitaria III - Santa Ana		3,190	233	922	367	746	104	648	170	15,658	4,867	2,770	891	4,260	608	1,805	457	51,976	1,979	26,507	182,737
CML 08 Santa Ana		263	2	80	25	47	16	76	17	1,019	138	305	100	231	69	146	30	5,175	4	1,919	49,582
016	Benjamín Hill	48	1	16	6	3	4	9	9	204	4	101	20	26	41	12	-	216	-	147	1,300
058	Santa Ana	197	1	53	14	44	10	67	8	726	101	179	57	202	23	134	30	4,871	4	1,757	47,786
064	Trincheras	18	-	11	5	-	2	-	-	89	33	25	23	3	5	-	-	88	-	15	496
CML 09 Magdalena		437	5	143	47	75	46	90	31	2,045	366	631	292	355	140	192	69	6,322	-	15,506	12,051
022	Cucurpe	5	-	3	2	-	-	-	-	80	18	28	31	-	2	-	1	13	-	5	67
035	Imuris	61	-	33	12	2	14	-	-	694	10	316	177	69	109	-	13	198	-	113	359
036	Magdalena	371	5	107	33	73	32	90	31	1,271	338	287	84	286	29	192	55	6,111	-	15,388	11,625
CML 10 Nogales		1,381	173	359	97	374	9	297	72	4,999	1,375	917	214	1,192	13	1,075	213	16,194	1,109	5,970	60,783
043	Nogales	1,381	173	359	97	374	9	297	72	4,999	1,375	917	214	1,192	13	1,075	213	16,194	1,109	5,970	60,783
CML 11 Cananea		375	20	106	54	63	3	100	29	2,706	1,151	499	157	417	158	211	113	19,227	210	1,593	42,718
006	Arizpe	39	-	20	12	2	-	3	2	128	41	46	15	15	4	2	5	94	-	299	1,378
011	Bacoachi	13	-	4	8	-	-	-	1	61	50	8	3	-	-	-	-	-	0	10	862
019	Cananea	317	20	79	31	61	3	97	26	2,517	1,060	445	139	402	154	209	108	19,133	210	1,280	39,688
059	Santa Cruz	6	-	3	3	-	-	-	-	-	-	-	-	-	-	-	-	-	-	4	790
CML 12 Agua Prieta		734	33	234	144	187	30	85	21	4,889	1,837	418	128	2,065	228	181	32	5,058	656	1,519	17,603
002	Agua Prieta	466	33	133	21	173	19	84	3	4,251	1,727	226	50	2,028	32	179	9	4,053	656	1,252	12,519
010	Bacerac	154	-	43	97	-	7	-	7	67	-	44	14	-	1	-	8	-	-	61	3,180
015	Bavispe	20	-	11	5	-	-	-	4	47	-	18	15	3	9	-	2	64	-	19	-
027	Fronteras	59	-	29	19	6	3	-	2	357	83	50	32	1	184	-	7	187	-	59	473
031	Huachinera	17	-	5	2	4	-	1	5	61	-	34	14	5	-	2	6	352	-	31	214
039	Naco	18	-	13	-	4	1	-	-	106	27	46	3	28	2	-	-	402	-	97	1,217
Jurisdicción Sanitaria IV - Obregón		4,219	136	1,066	286	802	1,012	461	456	15,117	2,047	4,306	1,856	3,039	2,612	904	353	71,129	4,181	38,967	123,392
CML 13 Guaymas		708	9	362	36	86	49	125	41	2,326	292	897	219	232	316	318	52	12,586	1,305	2,267	37,019
025	Empalme	237	9	110	8	27	1	52	30	829	98	342	100	21	84	154	30	6,290	401	424	7,181
029	Guaymas	471	-	252	28	59	48	73	11	1,497	194	555	119	211	232	164	22	6,296	904	1,843	29,838
CML 15 Obregón		3,511	127	704	250	716	963	336	415	12,791	1,755	3,409	1,637	2,807	2,296	586	301	58,543	2,876	36,700	86,373
012	Bácum	274	2	82	23	19	132	7	9	1,009	76	308	177	208	230	2	8	4,554	398	1,499	12,789
018	Cajeme	3,079	121	549	207	680	797	321	404	9,883	1,536	2,303	1,006	2,424	1,808	554	252	41,900	2,315	19,628	63,851
049	Quiriego	17	-	3	3	2	8	-	1	182	27	33	44	14	63	-	1	3,645	163	655	3,879
051	Rosario	27	-	1	2	-	24	-	-	271	22	122	74	21	32	-	-	1,946	-	8,388	2,606
069	Yécora	44	4	23	6	7	1	2	1	489	71	210	102	52	42	4	8	2,735	-	2,934	1,130
072	San Ignacio Río Muerto	70	-	46	9	8	1	6	-	957	23	433	234	88	121	26	32	3,763	-	3,596	2,118
Jurisdicción Sanitaria V - Navojoa		3,840	70	1,004	282	388	1,875	150	71	6,768	2,297	1,556	646	676	1,299	256	38	127,035	2,932	15,028	106,412
CML 16 Navojoa		3,253	56	723	215	322	1,788	89	60	2,951	660	695	267	373	817	119	20	93,958	2,233	9,230	67,184
026	Etchojoa	1,129	3	193	45	231	603	31	23	1,411	484	330	142	228	139	80	8	27,383	235	3,829	20,378
042	Navojoa	2,053	53	501	165	85	1,161	56	32	1,361	160	290	105	123	645	28	10	58,268	771	4,713	38,905
071	Benito Juárez	71	-	29	5	6	24	2	5	179	16	75	20	22	33	11	2	8,307	1,227	688	7,901
CML 17 Huatabampo		364	13	179	49	37	48	31	7	1,406	282	432	199	160	301	32	-	20,333	347	3,164	23,270
033	Huatabampo	364	13	179	49	37	48	31	7	1,406	282	432	199	160	301	32	-	20,333	347	3,164	23,270
CML 18 Alamos		223	1	102	18	29	39	30	4	2,411	1,355	429	180	143	181	105	18	12,744	352	2,634	15,958
003	Alamos	223	1	102	18	29	39	30	4	2,411	1,355	429	180	143	181	105	18	12,744	352	2,634	15,958

a/ Incluye inyectable mensual y bimestral

b/ Incluye DIU y DIU Medicado.

c/ Incluye Parche dérmico

Fuente: Subsistema de Prestación de Servicios (SIS), 2017.

Cuadro 5.2.4
Servicios otorgados por los Servicios de Salud de Sonora, según Jurisdicción Sanitaria, Coordinación Médica Local y Municipio
2017

CLAVE	MUNICIPIO	PLANIFICACIÓN FAMILIAR																		
		CONSULTAS Y ATENCIONES POR TIPO DE CONSULTA a/			CONSULTAS Y ATENCIONES POR GRANDES GRUPOS DE EDAD a/			METODOS ANTICONCEPTIVOS REPARTIDOS				INTERVENCIONES QUIRÚRGICAS			ATENCIÓNES POSTEVENTOS OBSTÉTRICOS					
		Total	Primera Vez	Subsecuentes	Total	Menores de 20 años	20 años y más	Total	Inyectable b/	Preservativo	Dispositivo Intrauterino c/	Otros d/	Total	OTB	Vasectomía	Total	Inserción de dispositivo intrauterino	OTB	Solo hormonal postaborto	
26	Estado de Sonora	118,901	62,700	56,201	118,901	17,465	101,436	466,963	54,818	367,123	5,215	39,807	4,293	3,883	410	14,121	8,673	3,497	1,951	
	Jurisdicción Sanitaria I - Hermosillo	31,822	14,427	17,395	31,822	3,705	28,117	78,047	12,573	52,571	2,466	10,437	1,651	1,371	280	4,017	2,147	1,208	662	
	CML 01 Hermosillo	20,416	8,842	11,574	20,416	3,114	17,302	51,528	8,894	33,932	2,281	6,421	1,644	1,364	280	4,002	2,146	1,207	649	
020	Carbó	1,022	13	1,009	1,022	75	947	3,198	554	2,249	14	381	-	-	-	-	-	-	-	
021	Colorada, La	318	166	152	318	10	308	1,726	114	1,502	2	108	-	-	-	-	-	-	-	
030	Hermosillo	16,822	7,562	9,260	16,822	2,879	13,943	36,089	7,417	21,537	2,234	4,901	1,644	1,364	280	4,002	2,146	1,207	649	
037	Mazatán	75	2	73	75	1	74	264	30	195	-	39	-	-	-	-	-	-	-	
044	Onavas	93	10	83	93	11	82	107	21	32	4	50	-	-	-	-	-	-	-	
054	San Javier	53	3	50	53	2	51	306	49	248	-	9	-	-	-	-	-	-	-	
056	San Miguel de Horcasitas	775	325	450	775	85	690	1,871	399	1,129	15	328	-	-	-	-	-	-	-	
057	San Pedro de la Cueva	755	670	85	755	21	734	5,777	67	5,325	5	380	-	-	-	-	-	-	-	
061	Soyopa	271	68	203	271	25	246	864	187	599	5	73	-	-	-	-	-	-	-	
062	Suaqui Grande	84	-	84	84	3	81	607	20	554	-	33	-	-	-	-	-	-	-	
068	Villa Pesqueira	148	23	125	148	2	146	719	36	562	2	119	-	-	-	-	-	-	-	
	CML 02 Ures	6,051	3,721	2,330	6,051	211	5,840	8,205	1,597	4,871	57	1,680	7	7	-	15	1	1	13	
001	Aconchi	643	476	167	643	26	617	580	254	191	1	134	-	-	-	-	-	-	-	
013	Banamichi	378	130	248	378	9	369	732	111	480	1	140	-	-	-	-	-	-	-	
014	Baviácora	896	401	495	896	58	838	893	281	380	17	215	-	-	-	-	-	-	-	
034	Huápac	385	144	241	385	13	372	638	108	424	2	104	-	-	-	-	-	-	-	
045	Opodope	597	165	432	597	35	562	1,383	245	943	3	192	-	-	-	-	-	-	-	
050	Rayón	210	10	200	210	2	208	445	75	245	-	125	-	-	-	-	-	-	-	
053	San Felipe de Jesús	48	2	46	48	6	42	93	9	48	-	36	-	-	-	-	-	-	-	
066	Ures	2,894	2,393	501	2,894	62	2,832	3,441	514	2,160	33	734	7	7	-	15	1	1	13	
	CML 03 Sahuaripa	1,584	967	617	1,584	87	1,497	7,299	428	6,153	8	710	-	-	-	-	-	-	-	
005	Arivechi	310	151	159	310	15	295	1,800	72	1,630	-	98	-	-	-	-	-	-	-	
009	Bacanora	103	24	79	103	13	90	476	27	394	1	54	-	-	-	-	-	-	-	
052	Sahuaripa	1,171	792	379	1,171	59	1,112	5,023	329	4,129	7	558	-	-	-	-	-	-	-	
	CML 04 Moctezuma	3,771	897	2,874	3,771	293	3,478	11,015	1,654	7,615	120	1,626	-	-	-	-	-	-	-	
008	Bacadéhuachi	125	3	122	125	13	112	315	46	210	-	59	-	-	-	-	-	-	-	
023	Cumpas	771	448	323	771	15	756	2,574	270	1,946	14	344	-	-	-	-	-	-	-	
024	Divisaderos	100	1	99	100	3	97	189	46	80	-	63	-	-	-	-	-	-	-	
028	Granados	166	4	162	166	-	166	336	81	182	3	70	-	-	-	-	-	-	-	
032	Huásabas	120	3	117	120	-	120	200	38	121	1	40	-	-	-	-	-	-	-	
038	Moctezuma	675	103	572	675	31	644	2,295	281	1,528	69	417	-	-	-	-	-	-	-	
040	Nácori Chico	670	175	495	670	41	629	1,746	258	1,185	3	300	-	-	-	-	-	-	-	
041	Nacochari de García	876	74	802	876	188	688	2,697	531	1,940	29	197	-	-	-	-	-	-	-	
063	Tepache	210	86	124	210	2	208	598	69	423	1	105	-	-	-	-	-	-	-	
067	Villa Hidalgo	58	-	58	58	-	58	65	34	-	-	31	-	-	-	-	-	-	-	
	Jurisdicción Sanitaria II - Caborca	21,215	10,853	10,362	21,215	3,581	17,634	76,388	8,024	61,634	776	5,954	697	617	80	1,746	1,059	589	98	
	CML 05 San Luis Río Colorado	9,637	4,776	4,861	9,637	1,599	8,038	28,702	2,727	22,938	392	2,645	294	266	28	700	386	257	57	
055	San Luis Río Colorado	9,637	4,776	4,861	9,637	1,599	8,038	28,702	2,727	22,938	392	2,645	294	266	28	700	386	257	57	
	CML 06 Puerto Peñasco	3,372	1,174	2,198	3,372	677	2,695	13,327	1,770	10,245	203	1,109	165	113	52	369	243	102	24	
048	Puerto Peñasco	2,028	956	1,072	2,028	426	1,602	4,182	864	2,796	128	394	159	113	46	369	243	102	24	
070	General Plutarco Elías Calles	1,344	218	1,126	1,344	251	1,093	9,145	906	7,449	75	715	6	-	6	-	-	-	-	
	CML 07 Caborca	8,206	4,903	3,303	8,206	1,305	6,901	34,359	3,527	28,451	181	2,200	238	238	-	677	430	230	17	
004	Altar	1,252	423	829	1,252	193	1,059	2,825	641	1,776	10	398	-	-	-	-	-	-	-	
007	Atil	85	3	82	85	4	81	85	62	-	-	23	-	-	-	-	-	-	-	
017	Caborca	4,907	3,719	1,188	4,907	820	4,087	27,795	1,933	24,629	152	1,081	238	238	-	677	430	230	17	
046	Oquitoa	196	-	196	196	12	184	195	74	-	-	121	-	-	-	-	-	-	-	
047	Pitiquito	1,033	153	880	1,033	154	879	1,885	554	1,057	6	268	-	-	-	-	-	-	-	
060	Sáric	123	112	11	123	33	90	328	32	253	-	43	-	-	-	-	-	-	-	
065	Tubutama	610	493	117	610	89	521	1,246	231	736	13	266	-	-	-	-	-	-	-	

Cuadro 5.2.4
Servicios otorgados por los Servicios de Salud de Sonora, según Jurisdicción Sanitaria, Coordinación Médica Local y Municipio
2017

CLAVE	MUNICIPIO	PLANIFICACIÓN FAMILIAR																		
		CONSULTAS Y ATENCIONES POR TIPO DE CONSULTA a/			CONSULTAS Y ATENCIONES POR GRANDES GRUPOS DE EDAD a/			METODOS ANTICONCEPTIVOS REPARTIDOS				INTERVENCIONES QUIRÚRGICAS			ATENCIÓNES POSTEVENTOS OBSTÉTRICOS					
		Total	Primera Vez	Subsecuentes	Total	Menores de 20 años	20 años y más	Total	Inyectable b/	Preservativo	Dispositivo Intrauterino c/	Otros d/	Total	OTB	Vasectomía	Total	Inserción de dispositivo intrauterino	OTB	Solo hormonal postaborto	
Jurisdicción Sanitaria III - Santa Ana		17,752	8,682	9,070	17,752	2,729	15,023	60,456	8,857	43,810	1,021	6,768	609	584	25	1,446	660	490	296	
CML 08 Santa Ana		2,981	1,984	997	2,981	338	2,643	7,631	1,826	4,519	71	1,215	-	-	-	-	-	-	-	
016	Benjamin Hill	801	370	431	801	140	661	2,641	598	1,910	6	127	-	-	-	-	-	-	-	
058	Santa Ana	1,750	1,516	234	1,750	176	1,574	4,270	1,044	2,243	65	918	-	-	-	-	-	-	-	
064	Trincheras	430	98	332	430	22	408	720	184	366	-	170	-	-	-	-	-	-	-	
CML 09 Magdalena		4,517	2,692	1,825	4,517	614	3,903	17,865	1,903	14,576	100	1,286	141	139	2	352	75	114	163	
022	Cucurpe	184	96	88	184	2	182	678	61	533	-	84	-	-	-	-	-	-	-	
035	Imuris	2,206	1,828	378	2,206	293	1,913	6,473	1,013	4,903	4	553	-	-	-	-	-	-	-	
036	Magdalena	2,127	768	1,359	2,127	319	1,808	10,714	829	9,140	96	649	141	139	2	352	75	114	163	
CML 10 Nogales		2,910	1,381	1,529	2,910	696	2,214	10,665	1,416	7,467	294	1,488	226	226	-	384	182	198	4	
043	Nogales	2,910	1,381	1,529	2,910	696	2,214	10,665	1,416	7,467	294	1,488	226	226	-	384	182	198	4	
CML 11 Cananea		3,485	955	2,530	3,485	445	3,040	12,771	1,723	9,518	147	1,383	117	95	22	204	98	63	43	
006	Arizpe	419	151	268	419	25	394	1,740	293	1,294	2	151	-	-	-	-	-	-	-	
011	Bacoachi	168	13	155	168	14	154	248	90	88	-	70	-	-	-	-	-	-	-	
019	Cananea	2,760	785	1,975	2,760	403	2,357	10,613	1,302	8,064	145	1,102	117	95	22	204	98	63	43	
059	Santa Cruz	138	6	132	138	3	135	170	38	72	-	60	-	-	-	-	-	-	-	
CML 12 Agua Prieta		3,859	1,670	2,189	3,859	636	3,223	11,524	1,989	7,730	409	1,396	125	124	1	506	305	115	86	
002	Agua Prieta	1,090	653	437	1,090	342	748	4,016	632	2,863	181	340	125	124	1	506	305	115	86	
010	Bacerac	697	377	320	697	81	616	697	287	307	1	169	-	-	-	-	-	-	-	
015	Bavispe	459	108	351	459	20	439	838	179	468	-	191	-	-	-	-	-	-	-	
027	Fronteras	1,081	449	632	1,081	118	963	3,976	523	2,768	176	509	-	-	-	-	-	-	-	
031	Huachinera	322	25	297	322	40	282	478	197	141	5	135	-	-	-	-	-	-	-	
039	Naco	210	58	152	210	35	175	1,409	171	1,140	46	52	-	-	-	-	-	-	-	
Jurisdicción Sanitaria IV - Obregón		23,605	11,858	11,747	23,605	3,338	20,267	115,510	15,805	87,563	636	11,506	910	900	10	5,366	3,801	844	721	
CML 13 Guaymas		5,011	1,485	3,526	5,011	996	4,015	20,801	6,998	11,367	138	2,298	159	150	9	624	480	140	4	
025	Empalme	1,809	249	1,560	1,809	442	1,367	7,577	3,136	3,145	79	1,217	9	-	9	-	-	-	-	
029	Guaymas	3,202	1,236	1,966	3,202	554	2,648	13,224	3,862	8,222	59	1,081	150	150	-	624	480	140	4	
CML 15 Obregón		18,594	10,373	8,221	18,594	2,342	16,252	94,709	8,807	76,196	498	9,208	751	750	1	4,742	3,321	704	717	
012	Bácum	2,539	1,648	891	2,539	267	2,272	12,417	1,038	10,691	18	670	-	-	-	-	-	-	-	
018	Cajeme	11,113	6,750	4,363	11,113	1,505	9,608	64,149	5,148	51,333	464	7,204	751	750	1	4,742	3,321	704	717	
049	Quiriego	237	116	121	237	8	229	1,684	49	1,549	4	82	-	-	-	-	-	-	-	
051	Rosario	1,397	255	1,142	1,397	192	1,205	7,538	596	6,576	-	366	-	-	-	-	-	-	-	
069	Yécora	1,888	652	1,236	1,888	135	1,753	3,631	1,187	1,874	8	562	-	-	-	-	-	-	-	
072	San Ignacio Río Muerto	1,420	952	468	1,420	235	1,185	5,290	789	4,173	4	324	-	-	-	-	-	-	-	
Jurisdicción Sanitaria V - Navojoa		24,507	16,880	7,627	24,507	4,112	20,395	136,562	9,559	121,545	316	5,142	426	411	15	1,546	1,006	366	174	
CML 16 Navojoa		11,147	6,530	4,617	11,147	2,683	8,464	43,349	4,313	37,230	147	1,659	310	295	15	954	647	283	24	
026	Etchojoa	4,259	2,221	2,038	4,259	1,326	2,933	12,617	2,003	9,918	30	666	-	-	-	-	-	-	-	
042	Navojoa	6,099	3,884	2,215	6,099	1,205	4,894	26,934	1,888	24,064	109	873	310	295	15	954	647	283	24	
071	Benito Juárez	789	425	364	789	152	637	3,798	422	3,248	8	120	-	-	-	-	-	-	-	
CML 17 Huatabampo		7,834	6,191	1,643	7,834	1,065	6,769	68,755	2,960	64,110	122	1,563	96	96	-	538	349	78	111	
033	Huatabampo	7,834	6,191	1,643	7,834	1,065	6,769	68,755	2,960	64,110	122	1,563	96	96	-	538	349	78	111	
CML 18 Alamos		5,526	4,159	1,367	5,526	364	5,162	24,458	2,286	20,205	47	1,920	20	20	-	54	10	5	39	
003	Alamos	5,526	4,159	1,367	5,526	364	5,162	24,458	2,286	20,205	47	1,920	20	20	-	54	10	5	39	

a/ Incluye consultas médicas y no médicas

b/ Incluye inyectable mensual y bimestral

c/ Comprende DIU y DIU Medicado

d/ Incluye Oral, Implante Subdérmico y Anticoncepción de Emergencia.

Fuente: Subsistema Automatizado de Egresos Hospitalarios (SAEH) y Subsistema de Prestación de Servicios (SIS), 2017.

Cuadro 5.3

**Servicios otorgados a beneficiarios del Seguro Popular, según Jurisdicción Sanitaria, Coordinación Médica Local y Municipio
2017**

CLAVE	MUNICIPIO	CONSULTA EXTERNA	URGENCIAS	EGRESOS a/			HOSPITALIZACIÓN					DEFUNCIONES b/		
		Total	Atenciones	Total	Medicina Interna	Cirugía	Pediatría	Gineco obstetricia	Otros	Cirugias	Partos Atendidos	Abortos Registrados	Totales	Más de 48 horas
26	Estado de Sonora	1,390,386	232,657	77,434	21,421	19,580	4,799	26,609	5,025	32,472	19,101	2,176	1,138	806
	Jurisdicción Sanitaria V - Navojoa	307,229	32,867	8,169	1,387	1,291	961	3,813	717	3,693	2,579	259	108	59
	CML 16 Navojoa	186,299	14,359	5,112	880	691	498	2,512	531	2,326	1,684	190	66	35
026	Etchojoa	63,511	-	-	-	-	-	-	-	-	-	-	-	-
042	Navojoa	104,214	14,359	5,112	880	691	498	2,512	531	2,326	1,684	190	66	35
071	Benito Juárez	18,574	-	-	-	-	-	-	-	-	-	-	-	-
	CML 17 Huatabampo	77,390	15,401	2,467	368	451	371	1,091	186	1,209	793	63	39	21
033	Huatabampo	77,390	15,401	2,467	368	451	371	1,091	186	1,209	793	63	39	21
	CML 18 Alamos	43,540	3,107	590	139	149	92	210	-	158	102	6	3	3
003	Alamos	43,540	3,107	590	139	149	92	210	-	158	102	6	3	3

a/ Se refiere al número de pacientes que salieron del área de hospitalización, implicando la desocupación de una cama censable del hospital por diferentes motivos, incluida la defunción.

b/ Se refiere al registro de la muerte de pacientes, que al momento del deceso ocupaban una cama censable en el área de hospitalización de la institución; no se consideran como defunciones hospitalarias todas aquéllas ocurridas antes del ingreso del paciente a dicha área.

Fuente: Subsistemas Automatizados de Egresos Hospitalarios (SAEH), Urgencias Médicas y Prestación de Servicios (SIS), 2017.

Cuadro 5.4
Servicios otorgados por la Seguridad Social, según Municipio
2017

CLAVE	MUNICIPIO	CONSULTA EXTERNA					EGRESOS a/										HOSPITALIZACION			DEFUNCIONES b/	
		TOTAL	General	Especializada	Odontológicas	Urgencias	Total	Medicina Interna	Cirugía	Pediatría	Gineco obstetricia	Otros	Días Paciente	Cirugías	Partos Atendidos	Abortos Registrados	Totales	Más de 48 horas			
021	Colorada, La	-	-	-	-	-	-	-	-	-	-	-	-	-	-	-	-	-	-		
022	Cucurpe	-	-	-	-	-	-	-	-	-	-	-	-	-	-	-	-	-	-		
023	Cumpas	4,512	4,512	-	-	-	-	-	-	-	-	-	-	-	-	-	-	-	-		
024	Divisaderos	-	-	-	-	-	-	-	-	-	-	-	-	-	-	-	-	-	-		
025	Empalme	8,933	8,933	-	-	-	-	-	-	-	-	-	-	-	-	-	-	-	-		
026	Etchojoa	19,088	19,088	-	-	-	-	-	-	-	-	-	-	-	-	-	-	-	-		
027	Fronteras	-	-	-	-	-	-	-	-	-	-	-	-	-	-	-	-	-	-		
028	Granados	950	950	-	-	-	-	-	-	-	-	-	-	-	-	-	-	-	-		
029	Guaymas	62,373	35,623	13,664	2,621	10,465	3,424	1,131	1,280	223	379	411	2,595	485	70	11	25	22			
030	Hermosillo	698,588	338,791	217,097	35,034	107,666	6,923	1,098	3,512	1,045	1,121	147	40,666	6,587	631	91	305	289			
031	Huachinera	-	-	-	-	-	-	-	-	-	-	-	-	-	-	-	-	-	-		
032	Huásabas	-	-	-	-	-	-	-	-	-	-	-	-	-	-	-	-	-	-		
033	Huatabampo	81,596	69,265	12,331	-	-	613	201	298	65	41	8	2,621	311	-	-	3	3			
034	Huépac	1,392	1,392	-	-	-	-	-	-	-	-	-	-	-	-	-	-	-	-		
035	Imuris	2,930	2,930	-	-	-	-	-	-	-	-	-	-	-	-	-	-	-	-		
036	Magdalena de Kino	9,621	7,460	1,264	-	897	80	50	30	-	-	-	103	30	-	-	-	-	-		
037	Mazatán	-	-	-	-	-	-	-	-	-	-	-	-	-	-	-	-	-	-		
038	Moctezuma	3,493	3,493	-	-	-	-	-	-	-	-	-	-	-	-	-	-	-	-		
039	Naco	-	-	-	-	-	-	-	-	-	-	-	-	-	-	-	-	-	-		
040	Nácori Chico	610	610	-	-	-	-	-	-	-	-	-	-	-	-	-	-	-	-		
041	Nacoziari de García	-	-	-	-	-	-	-	-	-	-	-	-	-	-	-	-	-	-		
042	Navojoa	50,900	46,539	-	4,361	-	689	256	347	49	28	9	2,699	355	93	5	12	10			
043	Nogales	68,374	39,963	17,668	1,946	8,797	893	149	269	99	176	200	2,853	446	51	7	13	10			
044	Onavas	-	-	-	-	-	-	-	-	-	-	-	-	-	-	-	-	-	-		
045	Opodepe	-	-	-	-	-	-	-	-	-	-	-	-	-	-	-	-	-	-		
046	Oquitoa	-	-	-	-	-	-	-	-	-	-	-	-	-	-	-	-	-	-		
047	Pitiquito	-	-	-	-	-	-	-	-	-	-	-	-	-	-	-	-	-	-		
048	Puerto Peñasco	8,633	8,633	-	-	-	3	2	1	-	-	-	5	1	-	-	-	-	-		
049	Quiríego	-	-	-	-	-	-	-	-	-	-	-	-	-	-	-	-	-	-		
050	Rayón	-	-	-	-	-	-	-	-	-	-	-	-	-	-	-	-	-	-		
051	Rosario	-	-	-	-	-	-	-	-	-	-	-	-	-	-	-	-	-	-		
052	Sahuaripa	4,046	4,046	-	-	-	-	-	-	-	-	-	-	-	-	-	-	-	-		
053	San Felipe de Jesús	-	-	-	-	-	-	-	-	-	-	-	-	-	-	-	-	-	-		
054	San Javier	-	-	-	-	-	-	-	-	-	-	-	-	-	-	-	-	-	-		
055	San Luis Río Colorado	35,365	34,671	694	-	-	346	130	167	29	15	5	1,549	175	34	3	17	14			
056	San Miguel de H.	-	-	-	-	-	-	-	-	-	-	-	-	-	-	-	-	-	-		
057	San Pedro de la Cueva	-	-	-	-	-	-	-	-	-	-	-	-	-	-	-	-	-	-		
058	Santa Ana	3,840	3,759	-	-	81	-	-	-	-	-	-	-	-	-	-	-	-	-		
059	Santa Cruz	-	-	-	-	-	-	-	-	-	-	-	-	-	-	-	-	-	-		
060	Sáric	-	-	-	-	-	-	-	-	-	-	-	-	-	-	-	-	-	-		
061	Soyopa	-	-	-	-	-	-	-	-	-	-	-	-	-	-	-	-	-	-		
062	Suaqui Grande	-	-	-	-	-	-	-	-	-	-	-	-	-	-	-	-	-	-		
063	Tepache	-	-	-	-	-	-	-	-	-	-	-	-	-	-	-	-	-	-		
064	Trincheras	-	-	-	-	-	-	-	-	-	-	-	-	-	-	-	-	-	-		
065	Tubutama	-	-	-	-	-	-	-	-	-	-	-	-	-	-	-	-	-	-		
066	Ures	6,084	5,465	619	-	-	-	-	-	-	-	-	-	-	-	-	-	-	-		
067	Villa Hidalgo	-	-	-	-	-	-	-	-	-	-	-	-	-	-	-	-	-	-		
068	Villa Pesqueira	-	-	-	-	-	-	-	-	-	-	-	-	-	-	-	-	-	-		
069	Yécora	-	-	-	-	-	-	-	-	-	-	-	-	-	-	-	-	-	-		
070	Plutarco Elías Calles	3,506	3,506	-	-	-	-	-	-	-	-	-	-	-	-	-	-	-	-		
071	Benito Juárez	3,511	3,511	-	-	-	-	-	-	-	-	-	-	-	-	-	-	-	-		
072	San Ignacio Río M.	4,800	4,800	-	-	-	-	-	-	-	-	-	-	-	-	-	-	-	-		
	SEDENA	39,974	8,292	18,834	8,458	4,390	1,003	225	166	74	192	657	4,380	541	120	9	9	5			
030	Hermosillo	39,974	8,292	18,834	8,458	4,390	1,003	225	166	74	192	657	4,380	541	120	9	9	5			
	SEMAR	42,536	15,154	12,441	10,803	4,138	206	68	40	17	56	25	498	68	37	7	5	4			

Cuadro 5.4

Servicios otorgados por la Seguridad Social, según Municipio

2017

CLAVE	MUNICIPIO	CONSULTA EXTERNA					EGRESOS a/							HOSPITALIZACION				DEFUNCIONES b/	
		TOTAL	General	Especializada	Odontológicas	Urgencias	Total	Medicina Interna	Cirugía	Pediatría	Gineco obstetricia	Otros	Días Paciente	Cirugías	Partos Atendidos	Abortos Registrados	Totales	Más de 48 horas	
029	Guaymas	35,415	12,164	10,208	10,087	2,956	126	51	38	13	21	3	281	31	34	3	4	4	
048	Puerto Peñasco	7,121	2,990	2,233	716	1,182	80	17	2	4	35	22	217	37	3	4	1	-	

a/ Se refiere al número de pacientes que salieron del área de hospitalización, implicando la desocupación de una cama censable del hospital por diferentes motivos, incluida la defunción.

b/ Se refiere al registro de la muerte de pacientes, que al momento del deceso ocupaban una cama censable en el área de hospitalización de la institución; no se consideran como defunciones hospitalarias todas aquéllas ocurridas antes del ingreso del paciente a dicha área.

Nota: En todos los casos, se considera la primera consulta y las subsecuentes. Las consultas especializadas comprenden consultas de Cirugía, Medicina Interna, Pediatría, Gineco-obstétricas, Oftalmología, Otorrinolaringología, Traumatología y ortopedia y Psiquiatría.

Fuente: Instituciones del Sector Salud, 2017.

Cuadro 5.4.2
Servicios otorgados por la Seguridad Social, según Jurisdicción Sanitaria, Coordinación Médica Local y Municipio
2017

CLAVE	MUNICIPIO	ESTUDIOS DE DIAGNÓSTICO														ATENCIÓN MATERNO INFANTIL			
		TOTAL		ANÁLISIS CLÍNICOS		RADIO DIAGNÓSTICOS		ANATOMIA PATOLÓGICA		ELECTRODIAGNÓSTICO a/		ULTRASONIDO		OTROS b/		CONSULTA A SANOS			
		Estudios	Estudios	Estudios	Estudios	Estudios	Estudios	Estudios	Estudios	Estudios	Estudios	Estudios	Estudios	Estudios	Estudios	EMBARAZADAS Número	CONSULTAS Consultas	NIÑOS < DE 5 AÑOS Número	CONSULTAS Consultas
036	Magdalena de Kino	7,418	1,702	6,377	1,019	887	529	-	-	98	98	56	56	-	-	11	117	27	106
037	Mazatlán	-	-	-	-	-	-	-	-	-	-	-	-	-	-	-	-	-	-
038	Moctezuma	6,157	889	5,774	632	383	257	-	-	-	-	-	-	-	-	-	71	9	63
039	Naco	-	-	-	-	-	-	-	-	-	-	-	-	-	-	-	-	-	-
040	Nácori Chico	-	-	-	-	-	-	-	-	-	-	-	-	-	-	-	-	-	-
041	Nacozari de García	-	-	-	-	-	-	-	-	-	-	-	-	-	-	-	-	-	-
042	Navojoa	81,541	9,313	81,541	9,313	-	-	-	-	-	-	-	-	-	-	87	526	374	2,588
043	Nogales	85,345	14,345	78,120	7,625	4,231	3,886	101	101	997	959	1,473	1,372	423	402	50	654	137	608
044	Onavas	-	-	-	-	-	-	-	-	-	-	-	-	-	-	-	-	-	-
045	Opodepe	-	-	-	-	-	-	-	-	-	-	-	-	-	-	-	-	-	-
046	Oquitoa	-	-	-	-	-	-	-	-	-	-	-	-	-	-	-	-	-	-
047	Pitiquito	-	-	-	-	-	-	-	-	-	-	-	-	-	-	-	-	-	-
048	Puerto Peñasco	-	-	-	-	-	-	-	-	-	-	-	-	-	-	-	-	-	-
049	Quiriego	-	-	-	-	-	-	-	-	-	-	-	-	-	-	-	-	-	-
050	Rayón	-	-	-	-	-	-	-	-	-	-	-	-	-	-	-	-	-	-
051	Rosario	-	-	-	-	-	-	-	-	-	-	-	-	-	-	-	-	-	-
052	Sahuaripa	-	-	-	-	-	-	-	-	-	-	-	-	-	-	-	-	-	-
053	San Felipe de Jesús	-	-	-	-	-	-	-	-	-	-	-	-	-	-	-	-	-	-
054	San Javier	-	-	-	-	-	-	-	-	-	-	-	-	-	-	-	-	-	-
055	San Luis Río Colorado	-	-	-	-	-	-	-	-	-	-	-	-	-	-	48	119	177	848
056	San Miguel de H.	-	-	-	-	-	-	-	-	-	-	-	-	-	-	-	-	-	-
057	San Pedro de la Cueva	-	-	-	-	-	-	-	-	-	-	-	-	-	-	-	-	-	-
058	Santa Ana	-	-	-	-	-	-	-	-	-	-	-	-	-	-	2	58	9	75
059	Santa Cruz	-	-	-	-	-	-	-	-	-	-	-	-	-	-	-	-	-	-
060	Sáric	-	-	-	-	-	-	-	-	-	-	-	-	-	-	-	-	-	-
061	Soyopa	-	-	-	-	-	-	-	-	-	-	-	-	-	-	-	-	-	-
062	Suaqui Grande	-	-	-	-	-	-	-	-	-	-	-	-	-	-	-	-	-	-
063	Tepache	-	-	-	-	-	-	-	-	-	-	-	-	-	-	-	-	-	-
064	Trincheras	-	-	-	-	-	-	-	-	-	-	-	-	-	-	-	-	-	-
065	Tubutama	-	-	-	-	-	-	-	-	-	-	-	-	-	-	-	-	-	-
066	Ures	-	-	-	-	-	-	-	-	-	-	-	-	-	-	-	-	-	-
067	Villa Hidalgo	-	-	-	-	-	-	-	-	-	-	-	-	-	-	5	73	33	99
068	Villa Pesqueira	-	-	-	-	-	-	-	-	-	-	-	-	-	-	-	-	-	-
069	Yécora	-	-	-	-	-	-	-	-	-	-	-	-	-	-	-	-	-	-
070	Plutarco Elías Calles	-	-	-	-	-	-	-	-	-	-	-	-	-	-	-	-	-	-
071	Benito Juárez	67	5	67	5	-	-	-	-	-	-	-	-	-	-	-	-	-	-
072	San Ignacio Río M.	-	-	-	-	-	-	-	-	-	-	-	-	-	-	-	-	-	-
	SEDENA	49,288	12,979	42,081	7,490	3,488	2,358	272	272	599	599	982	982	1,866	1,278	213	1,034	273	487
030	Hermosillo	49,288	12,979	42,081	7,490	3,488	2,358	272	272	599	599	982	982	1,866	1,278	213	1,034	273	487
	SEMAR	45,658	16,546	41,042	12,508	2,561	2,019	358	358	643	643	1,028	1,002	26	16	200	491	1,391	830
029	Guaymas	32,537	15,509	29,423	12,476	1,612	1,531	326	326	518	518	658	658	-	-	57	456	731	731
048	Puerto Peñasco	13,121	1,037	11,619	32	949	488	32	32	125	125	370	344	26	16	143	35	660	99

a/Incluye electrocardiogramas y electroencefalogramas

b/Comprende: estudios y personas atendidas de Audiometría, Endoscopias, Espirometrías Florangiografía, Hemodinámica, Potenciales Evocados, Prueba de Esfuerzo, Pruebas Vestibulares y Citología.

Fuente: Instituciones del Sector Salud, 2017.

Cuadro 5.4.3
Servicios otorgados por la Seguridad Social, según Jurisdicción Sanitaria, Coordinación Médica Local y Municipio
2017

CLAVE	MUNICIPIO	PLANIFICACIÓN FAMILIAR																Detecc. (HTA, DM) Cáncer de Mama y Cérvico Uterino Pesquizas	Aplicación Tópico de Fluor Personas	PLATICAS DE EDUCACIÓN PARA LA SALUD	
		NUEVOS ACEPTANTES (Métodos)							USUARIOS ACTIVOS (Métodos)											Número	Personas
		Total	Quirúrgicas	Inyectable a/	Oral	DIU b/	Preservativo	Implante Subdérmico	Otros c/	Total	Quirúrgicas	Inyectable a/	Oral	DIU b/	Preservativo	Implante Subdérmico	Otros c/				
036	Magdalena de Kino	14	2	3	5	2	2	-	-	304	45	30	117	53	53	6	-	1,896	-	88	548
037	Mazatlán	-	-	-	-	-	-	-	-	-	-	-	-	-	-	-	-	-	-	-	-
038	Moctezuma	10	-	2	4	2	2	-	-	168	26	27	65	22	28	-	-	1,085	-	52	197
039	Naco	-	-	-	-	-	-	-	-	-	-	-	-	-	-	-	-	-	-	-	-
040	Nácori Chico	-	-	-	-	-	-	-	-	-	-	-	-	-	-	-	-	-	-	-	-
041	Nacozeni de García	-	-	-	-	-	-	-	-	-	-	-	-	-	-	-	-	-	-	-	-
042	Navjoia	35	4	6	15	6	4	-	-	1,023	137	91	489	136	134	36	-	27,232	235	444	4,829
043	Nogales	56	9	9	17	8	13	-	-	762	110	61	320	120	27	124	-	11,894	56	232	2,135
044	Onavas	-	-	-	-	-	-	-	-	-	-	-	-	-	-	-	-	-	-	-	-
045	Opodepe	-	-	-	-	-	-	-	-	-	-	-	-	-	-	-	-	-	-	-	-
046	Oquitoa	-	-	-	-	-	-	-	-	-	-	-	-	-	-	-	-	-	-	-	-
047	Pitiquito	-	-	-	-	-	-	-	-	-	-	-	-	-	-	-	-	-	-	-	-
048	Puerto Peñasco	-	-	-	-	-	-	-	-	-	-	-	-	-	-	-	-	-	-	-	-
049	Quiriego	-	-	-	-	-	-	-	-	-	-	-	-	-	-	-	-	-	-	-	-
050	Rayón	-	-	-	-	-	-	-	-	-	-	-	-	-	-	-	-	-	-	-	-
051	Rosario	-	-	-	-	-	-	-	-	-	-	-	-	-	-	-	-	-	-	-	-
052	Sahuaripa	-	-	-	-	-	-	-	-	-	-	-	-	-	-	-	-	-	-	-	-
053	San Felipe de Jesús	-	-	-	-	-	-	-	-	-	-	-	-	-	-	-	-	-	-	-	-
054	San Javier	-	-	-	-	-	-	-	-	-	-	-	-	-	-	-	-	-	-	-	-
055	San Luis Río Colorado	19	2	3	7	5	2	-	-	584	88	37	238	77	138	6	-	4,935	-	498	1,044
056	San Miguel de H.	-	-	-	-	-	-	-	-	-	-	-	-	-	-	-	-	-	-	-	-
057	San Pedro de la Cueva	-	-	-	-	-	-	-	-	-	-	-	-	-	-	-	-	-	-	-	-
058	Santa Ana	9	-	2	4	2	1	-	-	194	22	22	102	33	12	3	-	2,277	-	52	391
059	Santa Cruz	-	-	-	-	-	-	-	-	-	-	-	-	-	-	-	-	-	-	-	-
060	Sáric	-	-	-	-	-	-	-	-	-	-	-	-	-	-	-	-	-	-	-	-
061	Soyopa	-	-	-	-	-	-	-	-	-	-	-	-	-	-	-	-	-	-	-	-
062	Suaqui Grande	-	-	-	-	-	-	-	-	-	-	-	-	-	-	-	-	-	-	-	-
063	Tepache	-	-	-	-	-	-	-	-	-	-	-	-	-	-	-	-	-	-	-	-
064	Trincheras	-	-	-	-	-	-	-	-	-	-	-	-	-	-	-	-	-	-	-	-
065	Tubutama	-	-	-	-	-	-	-	-	-	-	-	-	-	-	-	-	-	-	-	-
066	Ures	12	-	2	5	2	3	-	-	294	35	29	120	51	56	3	-	2,270	-	88	549
067	Villa Hidalgo	-	-	-	-	-	-	-	-	-	-	-	-	-	-	-	-	-	-	-	-
068	Villa Pesqueira	-	-	-	-	-	-	-	-	-	-	-	-	-	-	-	-	-	-	-	-
069	Yécora	-	-	-	-	-	-	-	-	-	-	-	-	-	-	-	-	-	-	-	-
070	Plutarco Elías Calles	-	-	-	-	-	-	-	-	-	-	-	-	-	-	-	-	-	-	-	-
071	Benito Juárez	-	-	-	-	-	-	-	-	-	-	-	-	-	-	-	-	-	-	-	-
072	San Ignacio Río M.	-	-	-	-	-	-	-	-	-	-	-	-	-	-	-	-	-	-	-	-
	SEDENA	1,177	15	234	100	41	769	18	-	1,127	-	322	255	14	463	73	-	3	-	3,724	419
030	Hermosillo	1,177	15	234	100	41	769	18	-	1,127	-	322	255	14	463	73	-	3	-	3,724	419
	SEMAR	858	23	190	99	31	513	2	-	1,818	10	573	483	61	689	2	-	37,191	315	171	2,531
029	Guaymas	783	18	185	99	24	457	-	-	1,759	5	568	483	54	649	-	-	37,102	215	112	1,853
048	Puerto Peñasco	75	5	5	7	56	2	-	-	59	5	5	7	40	2	-	-	89	100	59	678

a/ Inyectable mensual y bimestral

b/ Incluye DIU y DIU medicado

c/ Incluye parche anticonceptivo, Anticonceptivo de Emergencia (AE)

Fuente: Instituciones del Sector Salud, 2017.

Cuadro 5.4.4
SERVICIOS OTORGADOS POR LA SEGURIDAD SOCIAL, SEGUN MUNICIPIO.
2017

CLAVE	MUNICIPIO	PLANIFICACIÓN FAMILIAR																	
		CONSULTAS Y ATENCIONES POR TIPO DE CONSULTA a/			CONSULTAS Y ATENCIONES POR GRANDES GRUPOS DE EDAD a/			MÉTODOS ANTICONCEPTIVOS REPARTIDOS					INTERVENCIONES QUIRÚRGICAS			ATENCIÓNES POSTEVENTOS OBSTÉTRICOS			
		Total	Primera Vez	Subsecuentes	Total	Menores de 20 años	20 años y más	Total	Inyectable b/	Preservativo	Dispositivo Intrauterino c/	Otros d/	Total	OTB	Vasectomía	Total	Inserción de dispositivo intrauterino	OTB	Solo hormonal postaborto
	Seguridad Social	99,291	28,918	69,907	99,291	15,249	83,576	61,825	6,094	37,028	10,558	8,144	6,270	5,515	755	23,542	10,248	5,416	7,878
	IMSS	12,154	3,452	8,702	12,154	1,049	11,105	11,588	2,337	-	9,250	-	5,479	4,945	534	22,561	9,750	5,112	7,699
001	Aconchi	4	1	3	4	2	2	-	-	-	-	-	-	-	-	-	-	-	-
002	Agua Prieta	355	107	248	355	21	335	68	19	-	49	-	170	157	13	690	513	164	13
003	Alamos	19	6	12	19	6	12	-	-	-	-	-	-	-	-	-	-	-	-
004	Altar	33	9	24	33	5	28	4	-	4	-	-	-	-	-	8	4	-	4
005	Arivechi	-	-	-	-	-	-	-	-	-	-	-	-	-	-	-	-	-	-
006	Arizpe	-	-	-	-	-	-	-	-	-	-	-	-	-	-	-	-	-	-
007	Atil	-	-	-	-	-	-	-	-	-	-	-	-	-	-	-	-	-	-
008	Bacadéhuachi	-	-	-	-	-	-	-	-	-	-	-	-	-	-	-	-	-	-
009	Bacanora	-	-	-	-	-	-	-	-	-	-	-	-	-	-	-	-	-	-
010	Bacerac	-	-	-	-	-	-	-	-	-	-	-	-	-	-	-	-	-	-
011	Bacoachi	-	-	-	-	-	-	-	-	-	-	-	-	-	-	-	-	-	-
012	Bácum	-	-	-	-	-	-	-	-	-	-	-	-	-	-	-	-	-	-
013	Banámichi	-	-	-	-	-	-	-	-	-	-	-	-	-	-	-	-	-	-
014	Baviácora	-	-	-	-	-	-	-	-	-	-	-	-	-	-	-	-	-	-
015	Bavispe	-	-	-	-	-	-	-	-	-	-	-	-	-	-	-	-	-	-
016	Benjamín Hill	103	31	72	103	13	90	-	-	-	-	238	223	15	234	-	233	-	1
017	Caborca	440	132	308	440	7	433	335	58	-	277	-	1,220	1,133	87	1,680	289	1,185	206
018	Cajeme	1,803	541	1,262	1,803	391	1,411	3,023	329	-	2,694	-	-	-	-	3,414	2,811	-	604
019	Cananea	103	31	72	103	12	91	6	6	-	-	-	-	-	-	7	-	-	7
020	Carbó	-	-	-	-	-	-	-	-	-	-	-	-	-	-	-	-	-	-
021	Colorada, La	-	-	-	-	-	-	-	-	-	-	-	-	-	-	-	-	-	-
022	Cucurpe	-	-	-	-	-	-	-	-	-	-	-	-	-	-	-	-	-	-
023	Cumpas	23	7	15	23	4	19	-	-	-	-	-	-	-	-	1	-	-	1
024	Divisaderos	-	-	-	-	-	-	-	-	-	-	-	-	-	-	-	-	-	-
025	Empalme	548	164	384	548	49	499	115	24	-	92	-	67	65	2	208	96	68	44
026	Etchojoa	22	6	15	22	7	14	3	3	-	-	-	-	-	-	4	-	-	4
027	Fronteras	10	3	7	10	6	4	-	-	-	-	-	-	-	-	1	-	-	1
028	Granados	-	-	-	-	-	-	-	-	-	-	-	-	-	-	-	-	-	-
029	Guaymas	1,231	370	861	1,231	76	1,155	1,297	552	-	745	-	403	341	62	2,526	777	356	1,393
030	Hermosillo	4,281	1,283	2,997	4,281	46	4,234	3,623	760	-	2,862	-	2,002	1,869	133	6,909	2,988	1,954	1,967
031	Huachinera	-	-	-	-	-	-	-	-	-	-	-	-	-	-	-	-	-	-
032	Huásabas	-	-	-	-	-	-	-	-	-	-	-	-	-	-	-	-	-	-
033	Huatabampo	110	33	77	110	31	79	18	2	-	15	-	44	28	16	44	11	29	4
034	Huépac	-	-	-	-	-	-	-	-	-	-	-	-	-	-	-	-	-	-
035	Imuris	-	-	-	-	-	-	-	-	-	-	-	-	-	-	-	-	-	-
036	Magdalena de Kino	37	11	26	37	13	24	2	2	-	-	-	-	-	-	1	-	-	1
037	Mazatlán	-	-	-	-	-	-	-	-	-	-	-	-	-	-	-	-	-	-
038	Moctezuma	22	6	15	22	3	19	-	-	-	-	-	-	-	-	1	-	-	1
039	Naco	-	-	-	-	-	-	-	-	-	-	-	-	-	-	-	-	-	-
040	Nácori Chico	-	-	-	-	-	-	-	-	-	-	-	-	-	-	-	-	-	-
041	Nacoazari de García	32	9	23	32	9	23	242	2	-	240	-	90	88	2	119	25	92	3
042	Navojoa	949	284	664	949	96	853	773	25	-	748	-	311	297	14	1,566	780	310	476
043	Nogales	164	49	114	164	148	15	1,202	15	-	1,187	-	801	672	129	4,821	1,239	702	2,880
044	Onavas	-	-	-	-	-	-	-	-	-	-	-	-	-	-	-	-	-	-
045	Opodepe	-	-	-	-	-	-	-	-	-	-	-	-	-	-	-	-	-	-
046	Oquitoa	-	-	-	-	-	-	-	-	-	-	-	-	-	-	-	-	-	-
047	Pitiquito	42	12	30	42	8	34	14	1	-	13	-	-	-	-	22	14	-	7
048	Puerto Peñasco	514	155	359	514	7	507	206	12	-	194	-	25	19	6	281	202	20	60
049	Quiriego	-	-	-	-	-	-	-	-	-	-	-	-	-	-	-	-	-	-
050	Rayón	-	-	-	-	-	-	-	-	-	-	-	-	-	-	-	-	-	-
051	Rosario	-	-	-	-	-	-	-	-	-	-	-	-	-	-	-	-	-	-
052	Sahuaripa	37	11	26	37	7	30	-	-	-	-	-	-	-	-	-	-	-	-
053	San Felipe de Jesús	-	-	-	-	-	-	-	-	-	-	-	-	-	-	-	-	-	-
054	San Javier	-	-	-	-	-	-	-	-	-	-	-	-	-	-	-	-	-	-
055	San Luis Río Colorado	1,068	128	940	1,068	39	1,029	651	522	-	129	-	106	53	53	-	-	-	-

Cuadro 5.4.4
SERVICIOS OTORGADOS POR LA SEGURIDAD SOCIAL, SEGUN MUNICIPIO.
2017

CLAVE	MUNICIPIO	PLANIFICACIÓN FAMILIAR																	
		CONSULTAS Y ATENCIONES POR TIPO DE CONSULTA a/			CONSULTAS Y ATENCIONES POR GRANDES GRUPOS DE EDAD a/			MÉTODOS ANTICONCEPTIVOS REPARTIDOS					INTERVENCIONES QUIRÚRGICAS			ATENCIÓNES POSTEVENTOS OBSTÉTRICOS			
		Total	Primera Vez	Subsecuentes	Total	Menores de 20 años	20 años y más	Total	Inyectable b/	Preservativo	Dispositivo Intrauterino c/	Otros d/	Total	OTB	Vasectomía	Total	Inserción de dispositivo intrauterino	OTB	Solo hormonal postaborto
024	Divisaderos	-	-	-	-	-	-	-	-	-	-	-	-	-	-	-	-	-	
025	Empalme	1,716	968	748	1,716	379	1,337	1,644	12	1,592	2	38	-	-	-	-	-	-	
026	Etchojoa	-	-	-	-	-	-	-	-	-	-	-	-	-	-	-	-	-	
027	Fronteras	-	-	-	-	-	-	-	-	-	-	-	-	-	-	-	-	-	
028	Granados	-	-	-	-	-	-	-	-	-	-	-	-	-	-	-	-	-	
029	Guaymas	2,013	664	1,349	2,013	693	1,320	1,976	99	1,776	13	88	28	14	14	63	20	20	23
030	Hermosillo	8,761	3,627	5,134	8,761	1,500	7,261	6,679	442	5,425	314	498	415	291	124	390	123	188	79
031	Huachinera	-	-	-	-	-	-	-	-	-	-	-	-	-	-	-	-	-	
032	Huásabas	-	-	-	-	-	-	-	-	-	-	-	-	-	-	-	-	-	
033	Huatabampo	470	309	161	470	49	421	497	9	451	2	35	-	-	-	-	-	-	
034	Huépac	-	-	-	-	-	-	-	-	-	-	-	-	-	-	-	-	-	
035	Imuris	-	-	-	-	-	-	-	-	-	-	-	-	-	-	-	-	-	
036	Magdalena de Kino	330	99	231	330	90	240	345	9	306	2	28	-	-	-	-	-	-	
037	Mazatán	-	-	-	-	-	-	-	-	-	-	-	-	-	-	-	-	-	
038	Moctezuma	88	21	67	88	20	68	106	4	85	2	15	-	-	-	-	-	-	
039	Naco	-	-	-	-	-	-	-	-	-	-	-	-	-	-	-	-	-	
040	Nácori Chico	-	-	-	-	-	-	-	-	-	-	-	-	-	-	-	-	-	
041	Nacozari de García	-	-	-	-	-	-	-	-	-	-	-	-	-	-	-	-	-	
042	Navojoa	2,240	327	1,913	2,240	430	1,810	2,213	49	2,079	6	79	10	5	5	-	-	-	
043	Nogales	3,543	519	3,024	3,543	261	3,282	3,482	77	3,251	9	145	13	7	6	25	7	5	13
044	Onavas	-	-	-	-	-	-	-	-	-	-	-	-	-	-	-	-	-	
045	Opodepe	-	-	-	-	-	-	-	-	-	-	-	-	-	-	-	-	-	
046	Oquitoa	-	-	-	-	-	-	-	-	-	-	-	-	-	-	-	-	-	
047	Pitiquito	-	-	-	-	-	-	-	-	-	-	-	-	-	-	-	-	-	
048	Puerto Peñasco	-	-	-	-	-	-	-	-	-	-	-	-	-	-	-	-	-	
049	Quiriego	-	-	-	-	-	-	-	-	-	-	-	-	-	-	-	-	-	
050	Rayón	-	-	-	-	-	-	-	-	-	-	-	-	-	-	-	-	-	
051	Rosario	-	-	-	-	-	-	-	-	-	-	-	-	-	-	-	-	-	
052	Sahuaripa	-	-	-	-	-	-	-	-	-	-	-	-	-	-	-	-	-	
053	San Felipe de Jesús	-	-	-	-	-	-	-	-	-	-	-	-	-	-	-	-	-	
054	San Javier	-	-	-	-	-	-	-	-	-	-	-	-	-	-	-	-	-	
055	San Luis Río Colorado	1,326	433	893	1,326	20	1,306	1,329	19	1,186	3	121	4	2	2	-	-	-	
056	San Miguel de H.	-	-	-	-	-	-	-	-	-	-	-	-	-	-	-	-	-	
057	San Pedro de la Cueva	-	-	-	-	-	-	-	-	-	-	-	-	-	-	-	-	-	
058	Santa Ana	120	34	86	120	33	87	134	5	112	2	15	-	-	-	-	-	-	
059	Santa Cruz	-	-	-	-	-	-	-	-	-	-	-	-	-	-	-	-	-	
060	Sáric	-	-	-	-	-	-	-	-	-	-	-	-	-	-	-	-	-	
061	Soyopa	-	-	-	-	-	-	-	-	-	-	-	-	-	-	-	-	-	
062	Suaqui Grande	-	-	-	-	-	-	-	-	-	-	-	-	-	-	-	-	-	
063	Tepache	-	-	-	-	-	-	-	-	-	-	-	-	-	-	-	-	-	
064	Trincheras	-	-	-	-	-	-	-	-	-	-	-	-	-	-	-	-	-	
065	Tubutama	-	-	-	-	-	-	-	-	-	-	-	-	-	-	-	-	-	
066	Ures	390	96	294	390	125	265	379	11	351	2	15	-	-	-	-	-	-	
067	Villa Hidalgo	-	-	-	-	-	-	-	-	-	-	-	-	-	-	-	-	-	
068	Villa Pesqueira	-	-	-	-	-	-	-	-	-	-	-	-	-	-	-	-	-	
069	Yécora	-	-	-	-	-	-	-	-	-	-	-	-	-	-	-	-	-	
070	Plutarco Elías Calles	-	-	-	-	-	-	-	-	-	-	-	-	-	-	-	-	-	
071	Benito Juárez	-	-	-	-	-	-	-	-	-	-	-	-	-	-	-	-	-	
072	San Ignacio Río M.	-	-	-	-	-	-	-	-	-	-	-	-	-	-	-	-	-	
	SEDENA	466	ND	ND	466	ND	ND	1,162	234	769	41	118	23	15	8	-	ND	ND	ND
030	Hermosillo	466	ND	ND	466	ND	ND	1,162	234	769	41	118	23	15	8	-	ND	ND	ND
	SEMAR	37,160	7,711	29,449	37,160	6,188	30,972	2,702	776	1,262	82	582	28	23	5	72	57	13	2
029	Guaymas	37,110	7,687	29,423	37,110	6,185	30,925	2,519	753	1,106	78	582	23	18	5	69	57	10	2
048	Puerto Peñasco	50	24	26	50	3	47	183	23	156	4	-	5	5	-	3	-	3	-

a/ Incluye consultas médicas y no médicas

b/ Incluye inyectable mensual y bimestral

Cuadro 5.4.4
SERVICIOS OTORGADOS POR LA SEGURIDAD SOCIAL, SEGUN MUNICIPIO.
2017

CLAVE	MUNICIPIO	PLANIFICACIÓN FAMILIAR															
		CONSULTAS Y ATENCIONES POR TIPO DE CONSULTA a/			CONSULTAS Y ATENCIONES POR GRANDES GRUPOS DE EDAD a/			MÉTODOS ANTICONCEPTIVOS REPARTIDOS				INTERVENCIONES QUIRÚRGICAS			ATENCIÓNES POSTEVENTOS OBSTÉTRICOS		
		Total	Primera Vez	Subsecuentes	Total	Menores de 20 años	20 años y más	Total	Injectable b/	Preservativo	Dispositivo Intrauterino c/	Otros d/	Total	OTB	Vasectomía	Total	Inserción de dispositivo intrauterino

c/ Comprende DIU y DIU Medicado

d/ Incluye Oral, Implante Subdérmico y Anticoncepción de Emergencia.

ND: No Disponible

Cuadro 5.5

Sesiones practicadas y personas atendidas en los servicios auxiliares de tratamiento de los Servicios de Salud de Sonora, según Jurisdicción Sanitaria, Coordinación Médica local y Municipio 2017

CLAVE	MUNICIPIO	SESIONES PRACTICADAS									PERSONAS ATENDIDAS								
		TOTAL	Diálisis a/	Fisio terapia	Inhalo terapia	Quimio terapia	Radio terapia	Terapia Ocupacional	Terapia psicológica	Otros b/	Total	Diálisis a/	Fisio terapia	Inhalo terapia	Quimio terapia	Radio terapia	Terapia Ocupacional	Terapia psicológica	Otros b/
	CML 09 Magdalena	-	-	-	-	-	-	-	-	-	-	-	-	-	-	-	-	-	-
022	Cucurpe	-	-	-	-	-	-	-	-	-	-	-	-	-	-	-	-	-	-
035	Imuris	-	-	-	-	-	-	-	-	-	-	-	-	-	-	-	-	-	-
036	Magdalena	-	-	-	-	-	-	-	-	-	-	-	-	-	-	-	-	-	-
	CML 10 Nogales	1,854	-	-	-	-	-	-	-	1,854	-	-	-	-	-	-	-	-	-
043	Nogales	1,854	-	-	-	-	-	-	-	1,854	-	-	-	-	-	-	-	-	1,623
	CML 11 Cananea	57	-	1	-	-	-	-	-	56	-	-	-	-	-	-	-	-	-
006	Arizpe	-	-	-	-	-	-	-	-	-	-	-	-	-	-	-	-	-	-
011	Bacoachi	-	-	-	-	-	-	-	-	-	-	-	-	-	-	-	-	-	-
019	Cananea	57	-	1	-	-	-	-	-	56	-	-	-	-	-	-	-	-	-
059	Santa Cruz	-	-	-	-	-	-	-	-	-	-	-	-	-	-	-	-	-	-
	CML 12 Agua Prieta	1,122	-	-	-	-	-	-	-	1,122	-	-	-	-	-	-	-	-	6,035
002	Agua Prieta	1,122	-	-	-	-	-	-	-	1,122	-	-	-	-	-	-	-	-	6,035
010	Bacerac	-	-	-	-	-	-	-	-	-	-	-	-	-	-	-	-	-	-
015	Bavispe	-	-	-	-	-	-	-	-	-	-	-	-	-	-	-	-	-	-
027	Fronteras	-	-	-	-	-	-	-	-	-	-	-	-	-	-	-	-	-	-
031	Huachinera	-	-	-	-	-	-	-	-	-	-	-	-	-	-	-	-	-	-
039	Naco	-	-	-	-	-	-	-	-	-	-	-	-	-	-	-	-	-	-
	Jurisdicción Sanitaria IV - Obregón	4,040	102	436	-	-	-	-	250	3,252	-	40,934	27	-	-	-	-	3,779	37,128
	CML 13 Guaymas	436	-	436	-	-	-	-	-	-	-	-	-	-	-	-	-	-	-
025	Empalme	-	-	-	-	-	-	-	-	-	-	-	-	-	-	-	-	-	-
029	Guaymas	436	-	436	-	-	-	-	-	-	-	-	-	-	-	-	-	-	-
	CML 15 Obregón	3,604	102	-	-	-	-	-	250	3,252	-	40,934	27	-	-	-	-	3,779	37,128
012	Bácum	2	-	-	-	-	-	-	-	2	-	-	-	-	-	-	-	-	-
018	Cajeme	3,602	102	-	-	-	-	-	250	3,250	-	40,934	27	-	-	-	-	3,779	37,128
049	Quiriego	-	-	-	-	-	-	-	-	-	-	-	-	-	-	-	-	-	-
051	Rosario	-	-	-	-	-	-	-	-	-	-	-	-	-	-	-	-	-	-
069	Yécora	-	-	-	-	-	-	-	-	-	-	-	-	-	-	-	-	-	-
072	San Ignacio Río Muerto	-	-	-	-	-	-	-	-	-	-	-	-	-	-	-	-	-	-
	Jurisdicción Sanitaria V - Navojoa	2,143	207	-	-	-	-	-	-	1,936	-	62	62	-	-	-	-	-	-
	CML 16 Navojoa	2,143	207	-	-	-	-	-	-	1,936	-	62	62	-	-	-	-	-	-
026	Etchojoa	-	-	-	-	-	-	-	-	-	-	-	-	-	-	-	-	-	-
042	Navojoa	2,143	207	-	-	-	-	-	-	1,936	-	62	62	-	-	-	-	-	-
071	Benito Juárez	-	-	-	-	-	-	-	-	-	-	-	-	-	-	-	-	-	-
	CML 17 Huatabampo	-	-	-	-	-	-	-	-	-	-	-	-	-	-	-	-	-	-
033	Huatabampo	-	-	-	-	-	-	-	-	-	-	-	-	-	-	-	-	-	-
	CML 18 Alamos	-	-	-	-	-	-	-	-	-	-	-	-	-	-	-	-	-	-
003	Alamos	-	-	-	-	-	-	-	-	-	-	-	-	-	-	-	-	-	-

a/ Comprende: Diálisis y Hemodiálisis

b/ Comprende: Terapias Alternativas

Fuente: Servicios de Salud de Sonora. Dirección General de Planeación y Desarrollo (Subsistemas de Prestación de Servicios (SIS) y Egresos Hospitalarios (SAEH)), Servicio Estatal de Salud Mental, Centro Estatal de Oncología, Hospital Infantil del Estado.

Cuadro 5.6

Dosis de biológicos aplicados en el Sistema Estatal de Salud según biológico 2017

Biológico	Total	IMSS	ISSSTE	ISSSTESON	SEDENA	SEMAR	IMSS-PROSPERA	SSS
Estado de Sonora	2,483,418	1,128,694	97,883	66,862	2,787	2,820	5,858	1,178,514
Sabin a/	495,542	219,536	11,078	3,552	35	92	1,249	260,000
Pentavalente acelular b/	195,546	75,260	7,157	6,268	177	428	254	106,002
BCG c/	50,791	20,194	2,712	1,077	53	-	2	26,753
Toxoide tetánico diftérico	240,019	170,980	6,628	4,519	257	367	160	57,108
Triple viral /SRP / d/	99,638	48,259	4,423	2,785	51	418	110	43,592
Doble viral / SR e/	8,634	-	1,128	44	248	84	26	7,104
DPT f/	47,936	25,611	1,656	845	29	164	238	19,393
Antihepatitis B 5 y/o 10 mcg g /	114,469	44,003	6,364	4,281	376	124	120	59,201
Antihepatitis B 20 mcg. h /	1,607	-	1,188	280	-	139	-	-
Antirrotavirus i /	129,192	51,479	4,356	4,360	141	328	274	68,254
Antineumococcica 7 y 10 serotipos j /	144,781	56,135	5,671	4,687	88	84	333	77,783
Antineumococcica 23 serotipos k /	16,732	6,081	1,544	1,349	-	64	35	7,659
VPH l /	51,957	23,264	2,073	615	76	24	249	25,656
Antivaricela m /	40,241	10,411	1,533	2,149	-	102	-	26,046
Antihepatitis A n /	16,683	214	821	1,443	-	57	-	14,148
Antiinfluenza estacional ñ /	806,297	368,187	36,260	27,993	1,064	345	2,808	369,640
Antirrábica humana	1,885	378	129	108	-	-	-	1,270
Antitífoidica	63	-	-	-	-	-	-	63
Otros p /	21,405	8,702	3,162	507	192	-	-	8,842

Notas:

La información corresponde tanto a las fases permanentes como a las campañas intensivas de vacunación

La información de SEMAR, incluye únicamente lo correspondiente al municipio de Guaymas

a/ Previene poliomielitis.

b/ Previene difteria, tos ferina, tétanos, poliomielitis e infecciones por Haemophilus influenzae b.

c/ Bacilo de Calmette-Guérin. Previene tuberculosis.

d/ Previene sarampión y rubéola.

e/ Previene sarampión y rubéola.

f/ Previene difteria, tos ferina y tétanos.

g/ Previene hepatitis B en la infancia

h/ Previene hepatitis B en la adolescencia y adultos

i/ Previene infecciones diarreicas causadas por rotavirus.

j/ Previene infecciones causadas por neumococo con 7 y 10 serotipos

k/ Previene infecciones causadas por neumococo con 23 serotipos

l/ Previene infecciones por el Virus del Papiloma Humano.

m/ Previene varicela

n/ Previene hepatitis A

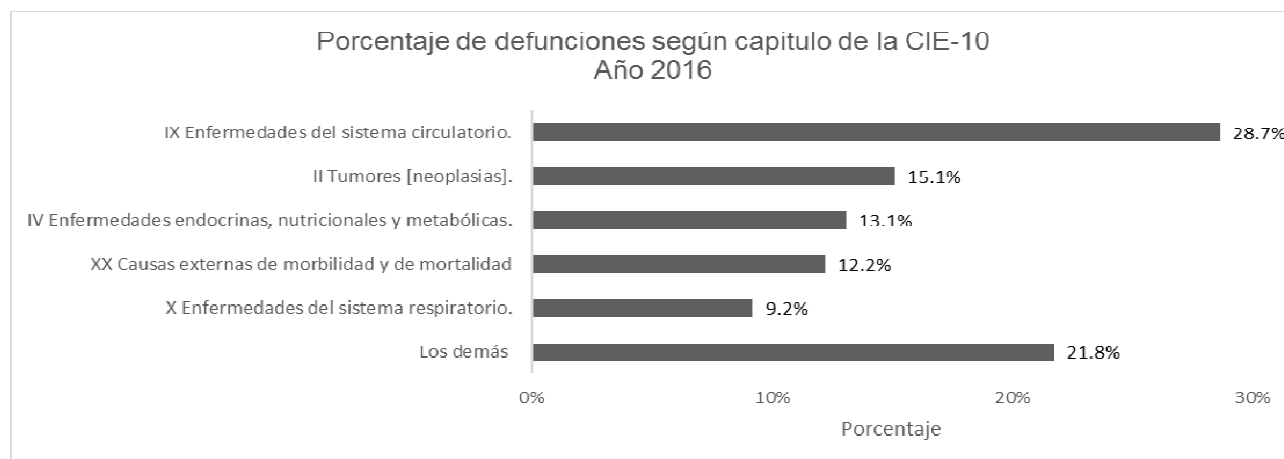
o/ Previene influenza estacional

o/ Comprende: Tdpa. Previene, Difteria, Tosferina y Tétanos.

Fuente: Servicios de Salud de Sonora. Dirección General de Servicios de Salud a la Persona e Instituciones del Sector Salud

Capítulo VI - Daños a la salud

Mortalidad y Morbilidad



Fuente:
Instituto Nacional de Estadística y Geografía (INEGI), Base de Datos de Defunciones, 2016.
SSS, Dirección General de Planeación y Desarrollo, Subsistema Automatizado de Egresos Hospitalarios (SAEH), 2017.

Cuadro 6.1
Principales casos nuevos de enfermedades por grupo de edad
2017

Clave CIE-10	Diagnóstico	Total Acumulado	Grupos de edad											Se ignora
			< de 1	DE 01 A 04	DE 05 A 09	DE 10 A 14	DE 15 A 19	DE 20 A 24	DE 25 A 44	DE 45 A 49	DE 50 A 59	DE 60 A 64	DE 65 Y MAS	
J00-J06, J20, J21 excepto J02.0 y J03.0	Infecciones respiratorias agudas	642,668	54,494	123,357	78,588	46,202	33,839	35,952	127,838	34,511	47,710	24,170	35,860	147
A04, A08-A09 excepto A08.0	Infecciones intestinales por otros organismos y las mal definidas	147,009	9,669	24,137	13,159	9,313	8,585	12,190	34,080	9,494	11,109	5,311	9,862	100
N30, N34, N39.0	Infección de vías urinarias	112,728	573	3,786	4,799	3,636	8,131	11,328	32,904	10,176	15,387	7,999	13,930	79
K25-K29	Úlceras, gastritis y duodenitis	36,195	73	303	959	2,081	3,150	4,270	10,513	4,920	4,964	2,244	2,707	11
K05	Gingivitis y enfermedad periodontal	30,761	19	305	1,290	1,418	2,267	3,570	9,985	2,558	4,174	2,075	2,958	142
H10	Conjuntivitis	27,892	1,834	2,746	1,898	1,642	1,884	2,751	6,217	2,489	2,937	1,342	2,147	5
E66	Obesidad	24,308	260	742	1,075	1,470	2,168	1,910	9,121	2,611	2,957	1,128	865	1
I10-I15	Hipertensión arterial	19,170	-	-	-	-	69	289	4,711	2,868	4,957	2,206	4,060	10
J02.0, J03.0	Faringitis y amigdalitis estreptocócicas	17,210	913	2,976	2,956	1,864	1,336	1,358	3,211	830	919	377	469	1
H65.0-H65.1	Otitis media aguda	17,142	589	2,658	2,824	1,883	1,549	1,218	3,012	1,077	1,166	498	655	13
J45, J46	Asma	13,559	351	2,027	1,882	1,220	846	1,034	2,689	1,174	1,217	493	618	8
E11-E14	Diabetes mellitus no insulino dependiente (Tipo II)	9,812	-	-	-	7	30	112	2,211	1,534	2,803	1,263	1,844	8
J12-J18 excepto J18.2, J13 y J14	Neumonías y bronconeumonías	8,515	928	1,237	450	272	182	271	1,184	383	778	528	2,294	8
N76	Vulvovaginitis	7,913	4	42	89	99	753	1,455	3,701	708	694	212	156	-
I87.2	Insuficiencia venosa periférica	6,589	-	2	1	7	36	116	1,628	1,026	1,749	750	1,273	1
V20-V29, V40-V79	Accidentes de transporte en vehículos con motor	6,546	49	193	294	328	710	974	2,758	458	473	187	121	1
T63.2, X22	Intoxicación por picadura de alacrán	5,770	39	504	621	592	622	561	1,386	384	498	235	324	4
T20-T32	Quemaduras	5,173	93	522	236	261	372	655	1,740	407	483	175	229	-
T63, X21, X27, EXCEPTO T63.2	Intoxicación por ponzoña de animales	4,489	115	625	494	369	422	404	1,105	241	357	143	209	5
B01	Varicela	3,535	230	1,094	1,387	448	103	91	158	6	12	1	5	-
	Resto de Diagnósticos	42,700	855	2,864	2,922	2,631	3,195	4,151	11,832	2,825	4,168	2,266	4,931	60

Fuente: Servicios de Salud de Sonora, Dirección General de Promoción a la Salud y Prevención de Enfermedades, Sistema Único de Información para la Vigilancia Epidemiológica (SUIVE), 2017.

Cuadro 6.1.1
Principales casos nuevos de enfermedades por grupo de edad, sexo masculino
2017

Clave CIE-10	Diagnóstico	Total Acumulado	Grupos de edad											Se ignora
			< de 1	DE 01 A 04	DE 05 A 09	DE 10 A 14	DE 15 A 19	DE 20 A 24	DE 25 A 44	DE 45 A 49	DE 50 A 59	DE 60 A 64	DE 65 Y MAS	
J00-J06, J20, J21 excepto J02.0 y J03.0	Infecciones respiratorias agudas	284,574	28,627	63,107	39,864	22,933	14,906	14,978	46,745	12,735	16,201	86	9,396	14,996
A04, A08-A09 excepto A08.0	Infecciones intestinales por otros organismos y las mal definidas	67,213	5,023	12,581	6,758	4,816	3,789	5,450	14,495	3,910	4,227	64	2,160	3,940
N30, N34, N39.0	Infección de vías urinarias	24,992	230	1,130	1,229	1,023	1,320	1,954	5,828	2,168	3,363	8	2,206	4,533
K25-K29	Úlceras, gastritis y duodenitis	14,937	33	144	423	960	1,095	1,667	3,905	2,296	2,164	6	1,061	1,183
H10	Conjuntivitis	13,213	947	1,429	980	758	815	1,355	2,941	1,187	1,231	4	586	980
K05	Gingivitis y enfermedad periodontal	11,004	8	145	609	678	672	886	3,002	1,000	1,511	4	959	1,530
E66	Obesidad	8,147	157	370	540	671	768	567	2,610	818	945	1	351	349
I10-I15	Hipertensión arterial	7,942	-	-	-	-	33	117	2,042	1,099	1,934	6	973	1,738
J02.0, J03.0	Faringitis y amigdalitis estreptocócicas	7,936	459	1,543	1,515	923	569	597	1,288	327	344	-	157	214
H65.0-H65.1	Otitis media aguda	7,542	307	1,388	1,424	921	644	485	1,044	410	422	3	211	283
J45, J46	Asma	6,291	218	1,255	1,210	723	351	412	807	408	443	5	193	266
J12-J18 excepto J18.2, J13 y J14	Neumonías y bronconeumonías	4,254	496	682	244	148	93	142	544	152	331	4	225	1,193
E11-E14	Diabetes mellitus no insulino dependiente (Tipo II)	4,051	-	-	-	5	10	33	856	587	1,133	7	566	854
V20-V29, V40-V79	Accidentes de transporte en vehículos con motor	3,087	28	101	141	150	321	503	1,281	226	201	-	86	49
T20-T32	Quemaduras	2,801	54	284	164	140	175	363	955	205	264	-	84	113
N40	Hiperplasia de la próstata	2,387	-	-	-	-	-	-	45	89	415	9	478	1,351
T63.2, X22	Intoxicación por picadura de alacrán	2,305	21	264	295	271	225	222	478	152	178	2	89	108
T63, X21, X27, EXCEPTO T63.2	Intoxicación por ponzoña de animales	2,215	64	353	249	205	175	177	506	117	186	2	78	103
W54	Mordeduras por perro	1,901	8	193	365	303	163	129	356	95	132	-	54	103
B01	Varicela	1,805	140	540	676	234	56	56	89	4	8	-	-	2
	Resto de Diagnósticos	15,565	426	1,269	1,140	957	1,061	1,173	3,421	1,206	1,848	33	1,012	2,019

Fuente: Servicios de Salud de Sonora, Dirección General de Promoción a la Salud y Prevención de Enfermedades, Sistema Único de Información para la Vigilancia Epidemiológica (SUIVE), 2017.

Cuadro 6.1.2
Principales casos nuevos de enfermedades por grupo de edad, sexo femenino
2017

Clave CIE-10	Diagnóstico	Total Acumulado	Grupos de edad											Se ignora
			< de 1	DE 01 A 04	DE 05 A 09	DE 10 A 14	DE 15 A 19	DE 20 A 24	DE 25 A 44	DE 45 A 49	DE 50 A 59	DE 60 A 64	DE 65 Y MAS	
J00-J06, J20, J21 excepto J02.0 y J03.0	Infecciones respiratorias agudas	358,094	25,867	60,250	38,724	23,269	18,933	20,974	81,093	21,776	31,509	14,774	20,864	61
N30, N34, N39.0	Infección de vías urinarias	87,736	343	2,656	3,570	2,613	6,811	9,374	27,076	8,008	12,024	5,793	9,397	71
A04, A08-A09 excepto A08.0	Infecciones intestinales por otros organismos y las mal definidas	79,796	4,646	11,556	6,401	4,497	4,796	6,740	19,585	5,584	6,882	3,151	5,922	36
K25-K29	Úlceras, gastritis y duodenitis	21,258	40	159	536	1,121	2,055	2,603	6,608	2,624	2,800	1,183	1,524	5
K05	Gingivitis y enfermedad periodontal	19,757	11	160	681	740	1,595	2,684	6,983	1,558	2,663	1,116	1,428	138
E66	Obesidad	16,161	103	372	535	799	1,400	1,343	6,511	1,793	2,012	777	516	-
H10	Conjuntivitis	14,679	887	1,317	918	884	1,069	1,396	3,276	1,302	1,706	756	1,167	1
I10-I15	Hipertensión arterial	11,228	-	-	-	-	36	172	2,669	1,769	3,023	1,233	2,322	4
H65.0-H65.1	Otitis media aguda	9,600	282	1,270	1,400	962	905	733	1,968	667	744	287	372	10
J02.0, J03.0	Faringitis y amigdalitis estreptocócicas	9,274	454	1,433	1,441	941	767	761	1,923	503	575	220	255	1
N76	Vulvovaginitis	7,913	4	42	89	99	753	1,455	3,701	708	694	212	156	-
J45, J46	Asma	7,268	133	772	672	497	495	622	1,882	766	774	300	352	3
E11-E14	Diabetes mellitus no insulino dependiente (Tipo II)	5,761	-	-	-	2	20	79	1,355	947	1,670	697	990	1
I87.2	Insuficiencia venosa periférica	5,014	-	1	1	5	28	92	1,280	836	1,369	527	875	-
J12-J18 excepto J18.2, J13 y J14	Neumonías y bronconeumonías	4,261	432	555	206	124	89	129	640	231	447	303	1,101	4
T63.2, X22	Intoxicación por picadura de alacrán	3,465	18	240	326	321	397	339	908	232	320	146	216	2
V20-V29, V40-V79	Accidentes de transporte en vehículos con motor	3,459	21	92	153	178	389	471	1,477	232	272	101	72	1
O10-O16	Edema, proteinuria y trastornos hipertensivos en el embarazo, parto y	2,432	-	-	-	3	266	611	1,544	8	-	-	-	-
T20-T32	Quemaduras	2,372	39	238	72	121	197	292	785	202	219	91	116	-
N87.0-N87.1	Displasia cervical leve y moderada	2,367	-	-	-	2	95	373	1,414	241	181	33	28	-
	Resto de Diagnósticos	23,627	562	2,229	2,373	1,746	1,912	2,151	6,068	1,502	2,147	978	1,937	22

Fuente: Servicios de Salud de Sonora, Dirección General de Promoción a la Salud y Prevención de Enfermedades, Sistema Único de Información para la Vigilancia Epidemiológica (SUIVE), 2017.

Cuadro 6.1.3**Principales casos nuevos de enfermedades, según Institución
2017**

Clave CIE-10	Diagnóstico	Total Acumulado	Institución					
			SSS	IMSS ¹	ISSSTE	SEDENA	SEMAR	OTRAS
J00-J06, J20, J21 excepto J02.0 y J03.0	Infecciones respiratorias agudas	642,668	147,340	248,291	38,597	1,983	1,288	205,169
A04, A08-A09 excepto A08.0	Infecciones intestinales por otros organismos y las mal definidas	147,009	32,333	63,771	9,003	957	355	40,590
N30, N34, N39.0	Infección de vías urinarias	112,728	31,944	51,712	7,197	371	344	21,160
K25-K29	Úlceras, gastritis y duodenitis	36,195	9,820	10,317	1,962	452	35	13,609
K05	Gingivitis y enfermedad periodontal	30,761	5,364	21,642	289	1,041	41	2,384
H10	Conjuntivitis	27,892	3,920	12,944	1,776	232	98	8,922
E66	Obesidad	24,308	7,359	12,686	946	115	84	3,118
I10-I15	Hipertensión arterial	19,170	4,493	10,611	2,298	66	18	1,684
J02.0, J03.0	Faringitis y amigdalitis estreptocócicas	17,210	7,916	1,161	316	50	299	7,468
H65.0-H65.1	Otitis media aguda	17,142	8,154	279	2,350	272	108	5,979
J45, J46	Asma	13,559	4,993	4,948	769	31	3	2,815
E11-E14	Diabetes mellitus no insulinodependiente (Tipo II)	9,812	2,945	4,972	1,312	48	21	514
J12-J18 excepto J18.2, J13 y J14	Neumonías y bronconeumonías	8,515	2,425	4,768	344	14	-	964
N76	Vulvovaginitis	7,913	3,227	3,724	206	10	39	707
I87.2	Insuficiencia venosa periférica	6,589	348	5,376	67	38	1	759
V20-V29, V40-V79	Accidentes de transporte en vehículos con motor	6,546	1,771	28	5	4	1	4,737
T63.2, X22	Intoxicación por picadura de alacrán	5,770	3,392	1,935	83	-	-	360
T20-T32	Quemaduras	5,173	939	3,216	53	5	1	959
T63, X21, X27, EXCEPTO T63.2	Intoxicación por ponzoña de animales	4,489	2,429	1,671	64	-	-	325
B01	Varicela	3,535	760	1,704	129	6	7	929
	Resto de Diagnósticos	42,700	16,445	18,292	1,579	116	72	6,196

¹ Incluye IMSS PROSPERA

Secretaría de Salud Pública / Sistema Estatal de Salud
Anuario Estadístico 2017

Cuadro 6.2
Principales causas de enfermedades por grupo de edad, según Jurisdicción Sanitaria
2017

Jurisdicción Sanitaria / Clave CIE-10 - Diagnóstico	Total Acumulado	Grupos de edad											Se ignora
		< de 1	DE 01 A 04	DE 05 A 09	DE 10 A 14	DE 15 A 19	DE 20 A 24	DE 25 A 44	DE 45 A 49	DE 50 A 59	DE 60 A 64	DE 65 Y MAS	
Jurisdicción Sanitaria No. I	444,451	29,498	65,471	44,477	28,181	26,382	33,090	105,004	29,412	37,309	18,447	27,003	177
J00-J06, J20, J21 excepto J02.0 y J03.0 - Infecciones respiratorias agudas	234,996	21,953	46,132	29,027	16,250	12,463	13,675	49,951	12,286	15,430	7,568	10,233	28
A04, A08-A09 excepto A08.0 - Infecciones intestinales por otros organismos y las mal definidas	50,119	3,827	8,727	4,734	3,136	2,949	4,497	11,664	3,002	3,262	1,541	2,737	43
N30, N34, N39.0 - Infección de vías urinarias	41,692	296	1,742	2,099	1,464	2,879	4,070	12,151	3,623	5,402	2,965	4,947	54
K25-K29 - Úlceras, gastritis y duodenitis	12,858	36	108	363	913	1,122	1,598	3,576	1,787	1,640	924	787	4
H10 - Conjuntivitis	10,991	872	1,066	757	613	700	1,158	2,492	1,026	1,162	528	614	3
K05 - Gingivitis y enfermedad periodontal	10,927	11	125	378	513	738	1,461	3,598	982	1,441	729	946	5
E66 - Obesidad	10,869	96	279	362	606	1,082	933	4,368	1,107	1,225	483	328	-
J02.0, J03.0 - Faringitis y amigdalitis estreptocócicas	10,802	619	1,750	1,796	1,155	852	978	2,077	513	529	250	283	-
H65.0-H65.1 - Otitis media aguda	7,626	311	1,206	1,274	846	677	555	1,363	459	495	201	236	3
I10-I15 - Hipertensión arterial	6,957	-	-	-	-	34	105	1,837	1,060	1,768	796	1,354	3
J45, J46 - Asma	6,715	248	1,386	1,140	690	398	479	1,074	481	429	175	213	2
V20-V29, V40-V79 - Accidentes de transporte en vehículos con motor	4,713	42	139	219	232	401	655	2,117	327	344	153	83	1
J12-J18 excepto J18.2, J13 y J14 - Neumonías y bronconeumonías	4,453	589	595	221	143	101	139	582	197	385	280	1,217	4
E11-E14 - Diabetes mellitus no insulino dependiente (Tipo II)	3,602	-	-	-	1	8	43	808	570	1,018	498	653	3
N76 - Vulvovaginitis	2,310	3	13	34	36	252	483	1,026	168	194	64	37	-
I87.2 - Insuficiencia venosa periférica	2,262	-	-	-	-	15	40	537	395	642	257	376	-
T20-T32 - Quemaduras	2,167	49	237	111	111	149	300	745	167	181	56	61	-
T63.2, X22 - Intoxicación por picadura de alacrán	1,841	13	136	153	153	167	193	448	173	196	90	119	-
T63, X21, X27, EXCEPTO T63.2 - Intoxicación por ponzoña de animales	1,809	62	321	215	149	172	158	426	77	110	56	63	-
W54 - Mordeduras por perro	1,670	6	172	312	234	158	135	303	90	123	61	76	-
Resto de Diagnósticos	15,072	465	1,337	1,282	936	1,065	1,435	3,861	922	1,333	772	1,640	24
Jurisdicción Sanitaria No. II	95,824	4,368	12,314	9,727	6,220	6,438	7,191	22,545	7,210	8,985	3,966	6,782	78
J00-J06, J20, J21 excepto J02.0 y J03.0 - Infecciones respiratorias agudas	47,777	3,366	8,831	6,210	3,583	2,699	2,712	9,167	2,723	3,710	1,840	2,911	25
A04, A08-A09 excepto A08.0 - Infecciones intestinales por otros organismos y las mal definidas	12,801	589	1,669	1,238	798	877	1,147	3,118	1,100	998	432	825	10
N30, N34, N39.0 - Infección de vías urinarias	8,972	26	250	364	302	839	983	2,752	887	1,123	474	964	8
K25-K29 - Úlceras, gastritis y duodenitis	3,455	-	22	101	179	354	408	1,019	497	478	155	237	5
K05 - Gingivitis y enfermedad periodontal	3,180	2	29	152	202	312	314	1,023	250	428	174	294	-
H65.0-H65.1 - Otitis media aguda	2,940	99	513	541	282	168	181	544	215	211	67	114	5
E66 - Obesidad	2,132	14	38	141	140	178	146	789	198	285	102	100	1
H10 - Conjuntivitis	2,085	66	173	170	121	172	218	535	220	204	69	137	-
I10-I15 - Hipertensión arterial	1,612	-	-	-	-	3	24	378	259	425	179	343	1
J02.0, J03.0 - Faringitis y amigdalitis estreptocócicas	1,115	59	225	192	120	73	61	220	52	63	26	23	1

Secretaría de Salud Pública / Sistema Estatal de Salud
Anuario Estadístico 2017

Cuadro 6.2
Principales causas de enfermedades por grupo de edad, según Jurisdicción Sanitaria
2017

Jurisdicción Sanitaria / Clave CIE-10 - Diagnóstico	Total Acumulado	Grupos de edad											Se ignora
		< de 1	DE 01 A 04	DE 05 A 09	DE 10 A 14	DE 15 A 19	DE 20 A 24	DE 25 A 44	DE 45 A 49	DE 50 A 59	DE 60 A 64	DE 65 Y MAS	
E11-E14 - Diabetes mellitus no insulino dependiente (Tipo II)	852	-	-	-	-	1	10	224	162	223	101	131	-
N76 - Vulvovaginitis	843	-	1	8	12	107	183	377	70	57	15	13	-
J45, J46 - Asma	771	4	57	91	55	56	42	209	94	79	31	48	5
J12-J18 excepto J18.2, J13 y J14 - Neumonías y bronconeumonías	671	48	103	31	15	21	25	114	45	79	35	153	2
A02 - Otras salmonelosis	509	-	9	28	29	45	65	194	39	60	18	22	-
T63, X21, X27, EXCEPTO T63.2 - Intoxicación por ponzoña de animales	414	6	43	50	27	52	31	115	28	34	5	22	1
T20-T32 - Quemaduras	364	4	41	21	26	29	45	116	23	29	12	18	-
V20-V29, V40-V79 - Accidentes de transporte en vehículos con motor	363	2	16	19	14	61	81	125	16	20	7	2	-
I87.2 - Insuficiencia venosa periférica	316	-	-	-	-	1	4	65	49	107	35	54	1
W54 - Mordeduras por perro	303	-	16	50	50	21	18	84	16	27	7	14	-
Resto de Diagnósticos	4,349	83	278	320	265	369	493	1,377	267	345	182	357	13
Jurisdicción Sanitaria No. III	159,317	7,855	20,992	15,834	10,685	9,657	11,605	37,944	12,362	15,399	7,017	9,890	77
J00-J06, J20, J21 excepto J02.0 y J03.0 - Infecciones respiratorias agudas	88,372	6,413	15,976	10,875	6,614	4,607	5,033	18,211	5,582	7,090	3,424	4,508	39
A04, A08-A09 excepto A08.0 - Infecciones intestinales por otros organismos y las mal definidas	18,996	918	2,674	1,890	1,548	1,380	1,706	4,373	1,466	1,487	611	933	10
N30, N34, N39.0 - Infección de vías urinarias	14,118	31	349	512	364	1,058	1,486	4,254	1,547	2,037	1,027	1,440	13
K25-K29 - Úlceras, gastritis y duodenitis	5,962	15	79	146	338	487	680	1,830	809	796	333	449	-
K05 - Gingivitis y enfermedad periodontal	4,149	-	21	298	162	263	519	1,566	369	522	182	247	-
I10-I15 - Hipertensión arterial	3,508	-	-	-	-	13	47	891	529	938	364	726	-
H10 - Conjuntivitis	3,372	215	391	250	194	207	340	806	354	296	115	204	-
E66 - Obesidad	2,775	8	52	150	214	204	211	1,077	352	335	105	67	-
T63.2, X22 - Intoxicación por picadura de alacrán	2,450	12	210	355	307	301	238	568	119	163	85	90	2
H65.0-H65.1 - Otitis media aguda	2,205	51	390	376	229	185	144	395	137	144	70	83	1
J45, J46 - Asma	1,483	29	153	153	112	106	122	383	162	155	46	61	1
N76 - Vulvovaginitis	1,382	1	7	12	17	153	267	650	129	101	30	15	-
E11-E14 - Diabetes mellitus no insulino dependiente (Tipo II)	1,349	-	-	-	3	6	14	335	179	403	153	256	-
J02.0, J03.0 - Faringitis y amigdalitis estreptocócicas	910	12	94	132	80	67	66	211	70	95	25	58	-
I87.2 - Insuficiencia venosa periférica	909	-	-	-	3	4	19	254	140	211	116	162	-
T20-T32 - Quemaduras	642	5	52	24	31	66	86	223	62	58	18	17	-
B01 - Varicela	631	42	178	239	84	28	21	35	1	3	-	-	-
T63, X21, X27, EXCEPTO T63.2 - Intoxicación por ponzoña de animales	624	11	80	82	73	65	45	156	21	55	14	18	4
O10-O16 - Edema, proteinuria y trastornos hipertensivos en el embarazo, parto y	452	-	-	-	-	47	138	267	-	-	-	-	-
V20-V29, V40-V79 - Accidentes de transporte en vehículos con motor	378	-	12	19	33	78	60	130	13	23	6	4	-
Resto de Diagnósticos	4,650	92	274	321	279	332	363	1,329	321	487	293	552	7

Secretaría de Salud Pública / Sistema Estatal de Salud
Anuario Estadístico 2017

Cuadro 6.2
Principales causas de enfermedades por grupo de edad, según Jurisdicción Sanitaria
2017

Jurisdicción Sanitaria / Clave CIE-10 - Diagnóstico	Total Acumulado	Grupos de edad											Se ignora
		< de 1	DE 01 A 04	DE 05 A 09	DE 10 A 14	DE 15 A 19	DE 20 A 24	DE 25 A 44	DE 45 A 49	DE 50 A 59	DE 60 A 64	DE 65 Y MAS	
Jurisdicción Sanitaria No. IV	348,799	21,004	51,999	32,986	21,302	19,200	23,220	77,280	22,425	33,872	16,782	28,504	225
J00-J06, J20, J21 excepto J02.0 y J03.0 - Infecciones respiratorias agudas	194,754	16,244	38,417	23,498	13,878	9,724	10,284	36,840	10,144	15,464	7,778	12,447	36
A04, A08-A09 excepto A08.0 - Infecciones intestinales por otros organismos y las mal definidas	48,384	3,201	8,351	4,044	2,818	2,541	3,592	11,409	2,893	3,921	1,965	3,631	18
N30, N34, N39.0 - Infección de vías urinarias	33,917	175	1,121	1,399	1,124	2,334	3,244	9,735	2,797	4,807	2,513	4,665	3
K05 - Gingivitis y enfermedad periodontal	10,767	4	116	397	463	785	1,025	3,273	841	1,556	873	1,297	137
H10 - Conjuntivitis	8,626	523	903	566	508	583	801	1,849	664	934	463	830	2
K25-K29 - Úlceras, gastritis y duodenitis	8,361	6	49	200	372	731	1,027	2,543	1,137	1,216	466	614	-
E66 - Obesidad	5,622	47	105	131	223	403	478	2,178	669	799	311	278	-
I10-I15 - Hipertensión arterial	4,625	-	-	-	-	12	87	1,055	626	1,195	575	1,070	5
H65.0-H65.1 - Otitis media aguda	2,979	98	401	461	351	400	245	448	166	195	85	125	4
J02.0, J03.0 - Faringitis y amigdalitis estreptocócicas	2,877	149	560	526	331	215	169	499	138	171	59	60	-
J45, J46 - Asma	2,584	32	243	279	224	166	239	626	249	285	101	140	-
N76 - Vulvovaginitis	2,540	-	15	25	29	211	393	1,204	244	263	88	68	-
E11-E14 - Diabetes mellitus no insulino dependiente (Tipo II)	2,419	-	-	-	1	7	32	524	363	721	304	466	1
I87.2 - Insuficiencia venosa periférica	2,316	-	2	1	4	13	39	590	336	589	259	483	-
J12-J18 excepto J18.2, J13 y J14 - Neumonías y bronconeumonías	2,038	202	305	110	73	38	64	292	88	205	127	532	2
T20-T32 - Quemaduras	1,476	25	137	49	70	76	182	489	118	162	74	94	-
B01 - Varicela	1,114	79	377	444	125	23	18	37	2	4	1	4	-
B65-B67, B70-B76, B78, B79, B81-B83 excepto B73 y B75 - Otras helmintiasis	1,102	11	189	194	120	69	51	186	46	107	35	94	-
T63, X21, X27, EXCEPTO T63.2 - Intoxicación por ponzoña de animales	948	20	91	81	58	70	119	248	75	91	38	57	-
N40 - Hiperplasia de la próstata	906	-	-	-	-	-	-	13	26	147	192	523	5
Resto de Diagnósticos	10,444	188	617	581	530	799	1,131	3,242	803	1,040	475	1,026	12
Jurisdicción Sanitaria No. V	141,293	8,363	19,344	12,900	9,355	8,572	9,554	29,211	9,271	13,947	7,391	13,338	47
J00-J06, J20, J21 excepto J02.0 y J03.0 - Infecciones respiratorias agudas	76,769	6,518	14,001	8,978	5,877	4,346	4,248	13,669	3,776	6,016	3,560	5,761	19
A04, A08-A09 excepto A08.0 - Infecciones intestinales por otros organismos y las mal definidas	16,709	1,134	2,716	1,253	1,013	838	1,248	3,516	1,033	1,441	762	1,736	19
N30, N34, N39.0 - Infección de vías urinarias	14,029	45	324	425	382	1,021	1,545	4,012	1,322	2,018	1,020	1,914	1
K25-K29 - Úlceras, gastritis y duodenitis	5,559	16	45	149	279	456	557	1,545	690	834	366	620	2
E66 - Obesidad	2,910	95	268	291	287	301	142	709	285	313	127	92	-
H10 - Conjuntivitis	2,818	158	213	155	206	222	234	535	225	341	167	362	-
I10-I15 - Hipertensión arterial	2,468	-	-	-	-	7	26	550	394	631	292	567	1
J45, J46 - Asma	2,006	38	188	219	139	120	152	397	188	269	140	156	-
K05 - Gingivitis y enfermedad periodontal	1,738	2	14	65	78	169	251	525	116	227	117	174	-
E11-E14 - Diabetes mellitus no insulino dependiente (Tipo II)	1,590	-	-	-	2	8	13	320	260	438	207	338	4

Cuadro 6.2
Principales causas de enfermedades por grupo de edad, según Jurisdicción Sanitaria
2017

Jurisdicción Sanitaria / Clave CIE-10 - Diagnóstico	Total Acumulado	Grupos de edad											Se ignora
		< de 1	DE 01 A 04	DE 05 A 09	DE 10 A 14	DE 15 A 19	DE 20 A 24	DE 25 A 44	DE 45 A 49	DE 50 A 59	DE 60 A 64	DE 65 Y MAS	
J02.0, J03.0 - Faringitis y amigdalitis estreptocócicas	1,506	74	347	310	178	129	84	204	57	61	17	45	-
H65.0-H65.1 - Otitis media aguda	1,392	30	148	172	175	119	93	262	100	121	75	97	-
J12-J18 excepto J18.2, J13 y J14 - Neumonías y bronconeumonías	998	59	182	71	37	15	29	142	33	76	60	294	-
N76 - Vulvovaginitis	838	-	6	10	5	30	129	444	97	79	15	23	-
B65-B67, B70-B76, B78, B79, B81-B83 excepto B73 y B75 - Otras helmintiasis	799	14	146	141	106	71	54	137	30	48	20	32	-
I87.2 - Insuficiencia venosa periférica	786	-	-	-	-	3	14	182	106	200	83	198	-
A06.0-A06.3, A06.9 - Amebiasis intestinal	740	22	89	106	101	63	51	116	39	75	28	50	-
V20-V29, V40-V79 - Accidentes de transporte en vehículos con motor	719	3	16	23	30	114	113	261	48	66	19	26	-
T63.2, X22 - Intoxicación por picadura de alacrán	696	10	82	48	67	85	55	162	39	62	25	60	1
T63, X21, X27, EXCEPTO T63.2 - Intoxicación por ponzoña de animales	694	16	90	66	62	63	51	160	40	67	30	49	-
Resto de Diagnósticos	5,529	129	469	418	331	392	465	1,363	393	564	261	744	-

Fuente: Servicios de Salud de Sonora, Dirección General de Promoción a la Salud y Prevención de Enfermedades, Sistema Único de Información para la Vigilancia Epidemiológica (SUIVE), 2017.

Secretaría de Salud Pública / Sistema Estatal de Salud
Anuario Estadístico 2018

Cuadro 6.2.1

Principales causas de enfermedades por grupo de edad, según Coordinación Médica Local 2017

Jurisdicción Sanitaria / Coordinación Médica Local / Clave CIE-10 - Diagnóstico	Total Acumulado	Grupos de edad											Se ignora	
		< de 1	DE 01 A 04	DE 05 A 09	DE 10 A 14	DE 15 A 19	DE 20 A 24	DE 25 A 44	DE 45 A 49	DE 50 A 59	DE 60 A 64	DE 65 Y MAS		
Jurisdicción Sanitaria No. I														
Coordinación Médica Local 01 Hermosillo	391,274	27,644	59,155	38,976	24,290	22,547	28,757	93,292	25,397	32,368	15,761	22,999	88	
J00-J06, J20, J21 excepto J02.0 y J03.0 - Infecciones respiratorias agudas	211,564	20,778	42,228	25,874	14,196	10,851	12,276	45,574	10,795	13,621	6,422	8,921	28	
A04, A08-A09 excepto A08.0 - Infecciones intestinales por otros organismos y las mal definidas	45,885	3,700	8,109	4,322	2,784	2,604	3,957	10,783	2,603	2,966	1,439	2,593	25	
N30, N34, N39.0 - Infección de vías urinarias	38,034	290	1,649	1,938	1,353	2,630	3,739	11,255	3,206	4,759	2,652	4,556	7	
K25-K29 - Úlceras, gastritis y duodenitis	11,476	36	104	329	839	1,019	1,450	3,171	1,484	1,453	864	723	4	
K05 - Gingivitis y enfermedad periodontal	10,493	10	117	365	494	709	1,409	3,442	947	1,373	708	914	5	
J02.0, J03.0 - Faringitis y amigdalitis estreptocócicas	10,364	601	1,659	1,687	1,095	819	948	2,015	507	516	245	272	-	
H10 - Conjuntivitis	10,212	851	1,032	711	566	593	1,048	2,361	920	1,080	496	551	3	
E66 - Obesidad	10,130	86	240	324	570	986	890	4,113	1,040	1,144	449	288	-	
H65.0-H65.1 - Otitis media aguda	6,704	294	1,119	1,136	735	600	489	1,163	396	407	175	187	3	
I10-I15 - Hipertensión arterial	6,466	-	-	-	-	34	93	1,729	1,005	1,648	714	1,240	3	
J45, J46 - Asma	6,429	245	1,373	1,109	671	362	437	1,024	438	394	170	204	2	
V20-V29, V40-V79 - Accidentes de transporte en vehículos con motor	4,683	42	139	219	232	397	643	2,106	326	344	153	81	1	
J12-J18 excepto J18.2, J13 y J14 - Neumonías y bronconeumonías	4,358	581	573	218	138	99	135	568	190	374	278	1,200	4	
E11-E14 - Diabetes mellitus no insulín dependiente (Tipo II)	3,393	-	-	-	1	8	37	765	550	965	464	600	3	
N76 - Vulvovaginitis	2,201	3	13	34	36	247	464	973	152	182	62	35	-	
I87.2 - Insuficiencia venosa periférica	2,171	-	-	-	-	15	38	518	384	616	244	356	-	
T20-T32 - Quemaduras	2,037	48	225	105	105	135	283	704	152	166	56	58	-	
T63, X21, X27, EXCEPTO T63.2 - Intoxicación por ponzoña de animales	1,651	60	298	191	134	155	143	394	73	102	49	52	-	
W54 - Mordeduras por perro	1,575	6	161	291	221	150	129	288	90	113	58	68	-	
T63.2, X22 - Intoxicación por picadura de alacrán	1,448	13	116	123	120	134	149	346	139	145	63	100	-	
Coordinación Médica Local 02 Ures	12,927	311	1,414	1,197	1,018	1,036	1,205	2,424	1,233	1,382	812	895	-	
J00-J06, J20, J21 excepto J02.0 y J03.0 - Infecciones respiratorias agudas	7,390	271	1,140	832	649	545	580	1,246	537	655	462	473	-	
A04, A08-A09 excepto A08.0 - Infecciones intestinales por otros organismos y las mal definidas	1,384	17	140	107	135	131	210	311	165	93	34	41	-	
N30, N34, N39.0 - Infección de vías urinarias	1,332	1	10	36	34	114	133	257	202	262	144	139	-	
K25-K29 - Úlceras, gastritis y duodenitis	552	-	-	9	26	48	58	155	129	77	23	27	-	
H65.0-H65.1 - Otitis media aguda	445	4	27	58	59	53	39	88	30	51	17	19	-	
I10-I15 - Hipertensión arterial	317	-	-	-	-	-	8	51	33	73	63	89	-	

Cuadro 6.2.1

Principales causas de enfermedades por grupo de edad, según Coordinación Médica Local 2017

Jurisdicción Sanitaria / Coordinación Médica Local / Clave CIE-10 - Diagnóstico	Total Acumulado	Grupos de edad											Se ignora
		< de 1	DE 01 A 04	DE 05 A 09	DE 10 A 14	DE 15 A 19	DE 20 A 24	DE 25 A 44	DE 45 A 49	DE 50 A 59	DE 60 A 64	DE 65 Y MAS	
T20-T32 - Quemaduras	14	-	1	1	-	-	3	4	2	3	-	-	-
I87.2 - Insuficiencia venosa periférica	14	-	-	-	-	-	-	2	2	3	3	4	-
N40 - Hiperplasia de la próstata	12	-	-	-	-	-	-	-	-	-	2	10	-
V20-V29, V40-V79 - Accidentes de transporte en vehículos con motor	9	-	-	-	-	2	2	3	1	-	-	1	-
Coordinación Médica Local 04 Moctezuma	19,790	951	2,972	2,523	1,565	1,354	1,263	4,309	1,323	1,631	759	1,075	65
J00-J06, J20, J21 excepto J02.0 y J03.0 - Infecciones respiratorias agudas	12,396	797	2,262	1,874	1,103	821	602	2,399	688	821	440	589	-
A04, A08-A09 excepto A08.0 - Infecciones intestinales por otros organismos y las mal definidas	2,316	91	414	273	180	161	254	449	170	157	60	89	18
N30, N34, N39.0 - Infección de vías urinarias	1,859	5	68	100	59	108	152	550	149	296	125	200	47
K25-K29 - Úlceras, gastritis y duodenitis	568	-	-	20	38	44	60	188	97	68	25	28	-
E66 - Obesidad	541	10	36	35	33	63	24	187	39	58	23	33	-
H65.0-H65.1 - Otitis media aguda	424	13	54	71	46	22	24	103	29	31	7	24	-
H10 - Conjuntivitis	372	18	19	30	23	27	30	74	54	48	21	28	-
K05 - Gingivitis y enfermedad periodontal	295	-	2	3	9	21	39	115	29	41	14	22	-
T63.2, X22 - Intoxicación por picadura de alacrán	175	-	9	21	18	23	21	51	10	12	5	5	-
J02.0, J03.0 - Faringitis y amigdalitis estreptocócicas	147	3	35	40	18	10	7	21	2	4	3	4	-
T63, X21, X27, EXCEPTO T63.2 - Intoxicación por ponzoña de animales	116	1	19	17	11	12	13	25	3	4	5	6	-
J45, J46 - Asma	113	3	8	15	6	22	11	21	14	9	1	3	-
I10-I15 - Hipertensión arterial	102	-	-	-	-	-	2	40	10	26	12	12	-
J12-J18 excepto J18.2, J13 y J14 - Neumonías y bronconeumonías	80	7	21	3	3	2	4	12	6	10	2	10	-
T20-T32 - Quemaduras	74	1	10	3	5	9	8	23	4	9	-	2	-
W54 - Mordeduras por perro	56	-	10	11	9	2	3	8	-	7	1	5	-
E11-E14 - Diabetes mellitus no insulino dependiente (Tipo II)	50	-	-	-	-	-	2	18	7	13	6	4	-
I87.2 - Insuficiencia venosa periférica	42	-	-	-	-	-	2	8	6	12	7	7	-
N76 - Vulvovaginitis	36	-	-	-	-	5	4	16	6	4	1	-	-
E44.1 - Desnutrición leve	28	2	5	7	4	2	1	1	-	1	1	4	-
Jurisdicción Sanitaria No. II													
Coordinación Médica Local 05 San Luis Río Colorado	27,626	1,731	4,240	3,116	1,892	1,835	2,034	5,463	1,794	2,486	1,237	1,796	2
J00-J06, J20, J21 excepto J02.0 y J03.0 - Infecciones respiratorias agudas	16,120	1,324	3,013	2,002	1,152	881	975	2,905	866	1,269	724	1,009	-
A04, A08-A09 excepto A08.0 - Infecciones intestinales por otros organismos y las mal definidas	4,282	293	671	479	315	327	384	806	316	306	159	224	2

Cuadro 6.2.1

Principales causas de enfermedades por grupo de edad, según Coordinación Médica Local 2017

Jurisdicción Sanitaria / Coordinación Médica Local / Clave CIE-10 - Diagnóstico	Total Acumulado	Grupos de edad											Se ignora
		< de 1	DE 01 A 04	DE 05 A 09	DE 10 A 14	DE 15 A 19	DE 20 A 24	DE 25 A 44	DE 45 A 49	DE 50 A 59	DE 60 A 64	DE 65 Y MAS	
N30, N34, N39.0 - Infección de vías urinarias	2,225	7	69	74	69	194	225	591	222	337	169	268	-
H65.0-H65.1 - Otitis media aguda	1,458	73	382	341	163	68	49	154	43	84	34	67	-
K25-K29 - Úlceras, gastritis y duodenitis	921	-	5	36	42	115	126	247	136	135	37	42	-
E66 - Obesidad	583	5	17	60	59	62	28	168	35	90	24	35	-
H10 - Conjuntivitis	458	24	33	34	32	50	66	72	47	61	11	28	-
K05 - Gingivitis y enfermedad periodontal	303	-	4	13	10	27	30	88	28	51	18	34	-
N76 - Vulvovaginitis	212	-	-	1	1	11	27	121	17	21	8	5	-
V20-V29, V40-V79 - Accidentes de transporte en vehículos con motor	155	-	6	7	5	30	41	47	7	8	3	1	-
J45, J46 - Asma	141	1	8	18	9	12	8	38	18	16	5	8	-
I10-I15 - Hipertensión arterial	132	-	-	-	-	1	3	27	20	36	18	27	-
W32-W34 - Herida por arma de fuego y punzocortantes	102	-	-	1	4	15	19	51	4	5	2	1	-
A02 - Otras salmonelosis	102	-	-	2	3	10	11	41	5	20	5	5	-
A15-A16 - Tuberculosis respiratoria	90	-	-	-	1	8	13	37	10	15	3	3	-
J02.0, J03.0 - Faringitis y amigdalitis estreptocócicas	87	2	17	24	10	2	3	17	5	3	3	1	-
W54 - Mordeduras por perro	65	-	3	12	8	4	4	16	2	6	3	7	-
J12-J18 excepto J18.2, J13 y J14 - Neumonías y bronconeumonías	64	1	4	1	-	-	1	8	2	16	5	26	-
T63, X21, X27, EXCEPTO T63.2 - Intoxicación por ponzoña de animales	63	1	8	11	9	9	4	11	4	2	1	3	-
F10.0 - Intoxicación aguda por alcohol	63	-	-	-	-	9	17	18	7	5	5	2	-
Coordinación Médica Local 06 Puerto Peñasco	25,797	1,062	3,102	2,335	1,509	1,613	1,768	6,738	2,120	2,496	1,047	1,966	41
J00-J06, J20, J21 excepto J02.0 y J03.0 - Infecciones respiratorias agudas	11,813	826	2,215	1,477	756	584	559	2,413	720	922	445	878	18
A04, A08-A09 excepto A08.0 - Infecciones intestinales por otros organismos y las mal definidas	3,149	116	374	283	182	174	276	882	255	277	105	224	1
N30, N34, N39.0 - Infección de vías urinarias	2,676	7	82	87	89	235	283	893	276	310	116	295	3
K05 - Gingivitis y enfermedad periodontal	1,858	-	16	105	157	208	170	616	133	236	91	126	-
K25-K29 - Úlceras, gastritis y duodenitis	1,126	-	12	29	76	132	128	380	137	106	41	81	4
J02.0, J03.0 - Faringitis y amigdalitis estreptocócicas	711	44	150	117	76	44	40	138	30	41	19	12	-
H65.0-H65.1 - Otitis media aguda	646	8	45	66	37	28	36	220	93	70	15	27	1
H10 - Conjuntivitis	627	20	61	49	26	31	43	216	75	40	22	44	-
I10-I15 - Hipertensión arterial	557	-	-	-	-	-	12	142	103	146	54	99	1
E66 - Obesidad	533	5	5	23	36	46	45	192	66	68	27	19	1
E11-E14 - Diabetes mellitus no insulino dependiente (Tipo II)	320	-	-	-	-	-	4	99	64	76	43	34	-

Cuadro 6.2.1

Principales causas de enfermedades por grupo de edad, según Coordinación Médica Local 2017

Jurisdicción Sanitaria / Coordinación Médica Local / Clave CIE-10 - Diagnóstico	Total Acumulado	Grupos de edad											Se ignora
		< de 1	DE 01 A 04	DE 05 A 09	DE 10 A 14	DE 15 A 19	DE 20 A 24	DE 25 A 44	DE 45 A 49	DE 50 A 59	DE 60 A 64	DE 65 Y MAS	
J12-J18 excepto J18.2, J13 y J14 - Neumonías y bronconeumonías	308	29	43	4	10	11	17	69	29	44	9	43	-
J45, J46 - Asma	308	3	38	37	15	24	16	76	40	22	8	24	5
N76 - Vulvovaginitis	238	-	1	2	4	35	57	95	24	16	2	2	-
A02 - Otras salmonelosis	229	-	5	12	13	12	34	89	20	25	9	10	-
T63, X21, X27, EXCEPTO T63.2 - Intoxicación por ponzoña de animales	178	2	22	20	10	22	12	52	11	17	1	8	1
F10.0 - Intoxicación aguda por alcohol	146	-	-	-	3	16	16	60	15	21	6	3	6
B65-B67, B70-B76, B78, B79, B81-B83 excepto B73 y B75 - Otras helmintiasis	137	1	14	17	9	5	4	32	11	17	12	15	-
T20-T32 - Quemaduras	132	1	19	7	10	6	14	44	9	7	8	7	-
I87.2 - Insuficiencia venosa periférica	105	-	-	-	-	-	2	30	9	35	14	15	-
Coordinación Médica Local 07 Caborca	38,422	1,491	4,697	3,935	2,531	2,691	2,956	9,173	3,043	3,676	1,517	2,684	28
J00-J06, J20, J21 excepto J02.0 y J03.0 - Infecciones respiratorias agudas	19,844	1,216	3,603	2,731	1,675	1,234	1,178	3,849	1,137	1,519	671	1,024	7
A04, A08-A09 excepto A08.0 - Infecciones intestinales por otros organismos y las mal definidas	5,370	180	624	476	301	376	487	1,430	529	415	168	377	7
N30, N34, N39.0 - Infección de vías urinarias	4,071	12	99	203	144	410	475	1,268	389	476	189	401	5
K25-K29 - Úlceras, gastritis y duodenitis	1,408	-	5	36	61	107	154	392	224	237	77	114	1
K05 - Gingivitis y enfermedad periodontal	1,019	2	9	34	35	77	114	319	89	141	65	134	-
E66 - Obesidad	1,016	4	16	58	45	70	73	429	97	127	51	46	-
H10 - Conjuntivitis	1,000	22	79	87	63	91	109	247	98	103	36	65	-
I10-I15 - Hipertensión arterial	923	-	-	-	-	2	9	209	136	243	107	217	-
H65.0-H65.1 - Otitis media aguda	836	18	86	134	82	72	96	170	79	57	18	20	4
E11-E14 - Diabetes mellitus no insulinodependiente (Tipo II)	486	-	-	-	-	1	5	115	89	132	53	91	-
N76 - Vulvovaginitis	393	-	-	5	7	61	99	161	29	20	5	6	-
J45, J46 - Asma	322	-	11	36	31	20	18	95	36	41	18	16	-
J02.0, J03.0 - Faringitis y amigdalitis estreptocócicas	317	13	58	51	34	27	18	65	17	19	4	10	1
J12-J18 excepto J18.2, J13 y J14 - Neumonías y bronconeumonías	299	18	56	26	5	10	7	37	14	19	21	84	2
O10-O16 - Edema, proteinuria y trastornos hipertensivos en el embarazo, parto y	215	-	-	-	2	48	42	123	-	-	-	-	-
I87.2 - Insuficiencia venosa periférica	194	-	-	-	-	1	2	34	37	65	16	38	1
T63.2, X22 - Intoxicación por picadura de alacrán	183	-	16	15	13	23	13	56	9	16	8	14	-
A02 - Otras salmonelosis	178	-	4	14	13	23	20	64	14	15	4	7	-
T20-T32 - Quemaduras	175	3	18	10	12	17	22	58	7	16	3	9	-
T63, X21, X27, EXCEPTO T63.2 - Intoxicación por ponzoña de animales	173	3	13	19	8	21	15	52	13	15	3	11	-

Cuadro 6.2.1

Principales causas de enfermedades por grupo de edad, según Coordinación Médica Local 2017

Jurisdicción Sanitaria / Coordinación Médica Local / Clave CIE-10 - Diagnóstico	Total Acumulado	Grupos de edad											Se ignora
		< de 1	DE 01 A 04	DE 05 A 09	DE 10 A 14	DE 15 A 19	DE 20 A 24	DE 25 A 44	DE 45 A 49	DE 50 A 59	DE 60 A 64	DE 65 Y MAS	
Jurisdicción Sanitaria No. III													
Coordinación Médica Local 08 Santa Ana	12,063	458	1,769	1,346	927	787	891	2,556	859	1,008	554	862	46
J00-J06, J20, J21 excepto J02.0 y J03.0 - Infecciones respiratorias agudas	6,850	404	1,324	950	599	388	403	1,219	377	480	278	402	26
A04, A08-A09 excepto A08.0 - Infecciones intestinales por otros organismos y las mal definidas	1,487	44	218	133	106	106	155	375	116	114	43	74	3
N30, N34, N39.0 - Infección de vías urinarias	1,054	1	41	38	35	83	112	296	93	129	84	138	4
K25-K29 - Úlceras, gastritis y duodenitis	645	-	4	15	46	63	69	176	103	86	38	45	-
H10 - Conjuntivitis	276	2	21	25	10	19	35	57	39	26	15	27	-
H65.0-H65.1 - Otitis media aguda	236	4	48	55	29	17	15	42	8	9	4	4	1
J45, J46 - Asma	235	-	35	29	25	23	16	53	17	12	5	19	1
K05 - Gingivitis y enfermedad periodontal	226	-	-	2	3	8	13	76	23	39	28	34	-
I10-I15 - Hipertensión arterial	199	-	-	-	-	-	6	55	24	44	19	51	-
W32-W34 - Herida por arma de fuego y punzocortantes	164	-	17	26	15	17	17	43	9	9	2	7	2
T63, X21, X27, EXCEPTO T63.2 - Intoxicación por ponzoña de animales	145	1	18	29	20	7	10	31	5	10	5	5	4
T63.2, X22 - Intoxicación por picadura de alacrán	124	-	11	15	14	10	9	39	6	5	6	7	2
E11-E14 - Diabetes mellitus no insulinodependiente (Tipo II)	84	-	-	-	-	-	-	23	6	23	9	23	-
T20-T32 - Quemaduras	69	-	13	1	2	12	8	11	10	5	4	3	-
I87.2 - Insuficiencia venosa periférica	52	-	-	-	1	-	1	14	4	9	8	15	-
W54 - Mordeduras por perro	48	-	5	9	6	10	-	7	2	1	3	5	-
E66 - Obesidad	46	-	2	2	2	15	8	6	5	3	2	1	-
N76 - Vulvovaginitis	45	-	-	-	-	1	10	25	8	-	-	1	-
X23 - Contacto traumático con avispas, avispones y abejas	39	1	2	2	5	7	3	6	4	4	1	1	3
B01 - Varicela	39	1	10	15	9	1	1	2	-	-	-	-	-
Coordinación Médica Local 09 Magdalena	21,813	1,434	3,398	2,684	1,668	1,452	1,557	4,291	1,548	1,661	875	1,243	2
J00-J06, J20, J21 excepto J02.0 y J03.0 - Infecciones respiratorias agudas	11,947	1,111	2,435	1,722	918	657	653	2,084	652	711	423	580	1
A04, A08-A09 excepto A08.0 - Infecciones intestinales por otros organismos y las mal definidas	3,252	234	566	423	277	243	280	594	229	193	90	122	1
N30, N34, N39.0 - Infección de vías urinarias	1,836	1	46	73	46	147	191	554	213	244	140	181	-
K25-K29 - Úlceras, gastritis y duodenitis	1,191	1	6	21	73	110	144	302	164	175	78	117	-
H65.0-H65.1 - Otitis media aguda	709	27	129	123	85	41	52	109	45	44	24	30	-

Cuadro 6.2.1

Principales causas de enfermedades por grupo de edad, según Coordinación Médica Local 2017

Jurisdicción Sanitaria / Coordinación Médica Local / Clave CIE-10 - Diagnóstico	Total Acumulado	Grupos de edad											Se ignora
		< de 1	DE 01 A 04	DE 05 A 09	DE 10 A 14	DE 15 A 19	DE 20 A 24	DE 25 A 44	DE 45 A 49	DE 50 A 59	DE 60 A 64	DE 65 Y MAS	
T63.2, X22 - Intoxicación por picadura de alacrán	548	4	39	79	65	79	48	127	28	46	13	20	-
E66 - Obesidad	476	1	15	93	95	63	36	92	51	12	13	5	-
H10 - Conjuntivitis	434	28	46	27	34	34	46	105	39	32	13	30	-
I10-I15 - Hipertensión arterial	263	-	-	-	-	1	2	73	37	67	27	56	-
B01 - Varicela	187	7	58	71	26	6	8	7	1	3	-	-	-
J02.0, J03.0 - Faringitis y amigdalitis estreptocócicas	170	5	21	24	17	21	15	35	6	12	6	8	-
E11-E14 - Diabetes mellitus no insulino dependiente (Tipo II)	125	-	-	-	-	-	1	35	16	33	10	30	-
K05 - Gingivitis y enfermedad periodontal	124	-	-	3	2	2	7	19	21	35	6	29	-
N76 - Vulvovaginitis	106	-	-	-	-	-	32	53	12	4	4	1	-
T63, X21, X27, EXCEPTO T63.2 - Intoxicación por pozoña de animales	93	2	13	7	10	11	9	24	2	7	2	6	-
J45, J46 - Asma	85	-	5	2	10	8	12	18	17	10	2	1	-
J12-J18 excepto J18.2, J13 y J14 - Neumonías y bronconeumonías	79	11	12	6	3	4	4	7	4	7	6	15	-
V20-V29, V40-V79 - Accidentes de transporte en vehículos con motor	71	-	-	7	4	18	9	24	1	3	4	1	-
T20-T32 - Quemaduras	60	2	7	3	3	7	7	18	3	4	5	1	-
I87.2 - Insuficiencia venosa periférica	57	-	-	-	-	-	1	11	7	19	9	10	-
Coordinación Médica Local 10 Nogales	66,726	3,289	8,093	5,835	3,934	3,606	4,822	17,730	5,532	6,872	2,930	4,077	6
J00-J06, J20, J21 excepto J02.0 y J03.0 - Infecciones respiratorias agudas	36,064	2,718	6,345	3,984	2,452	1,490	1,794	8,164	2,457	3,197	1,487	1,976	-
N30, N34, N39.0 - Infección de vías urinarias	6,637	20	174	265	187	560	711	2,075	692	921	387	644	1
A04, A08-A09 excepto A08.0 - Infecciones intestinales por otros organismos y las mal definidas	6,476	366	885	513	416	360	529	1,681	511	581	214	415	5
K05 - Gingivitis y enfermedad periodontal	2,943	-	17	263	131	203	407	1,134	227	308	113	140	-
K25-K29 - Úlceras, gastritis y duodenitis	2,727	-	4	43	130	211	341	914	397	355	146	186	-
E66 - Obesidad	1,758	7	24	29	56	92	132	803	233	258	72	52	-
T63.2, X22 - Intoxicación por picadura de alacrán	1,729	8	156	256	222	208	174	397	80	108	60	60	-
H10 - Conjuntivitis	1,706	113	181	115	118	96	180	409	184	143	62	105	-
I10-I15 - Hipertensión arterial	1,490	-	-	-	-	2	21	430	253	387	155	242	-
N76 - Vulvovaginitis	999	1	5	10	13	144	199	450	81	68	18	10	-
J45, J46 - Asma	812	18	75	89	49	50	67	232	94	93	26	19	-
E11-E14 - Diabetes mellitus no insulino dependiente (Tipo II)	641	-	-	-	1	3	3	166	94	196	84	94	-
I87.2 - Insuficiencia venosa periférica	548	-	-	-	2	4	14	158	89	119	74	88	-
H65.0-H65.1 - Otitis media aguda	488	7	66	75	48	51	33	95	34	39	15	25	-
J02.0, J03.0 - Faringitis y amigdalitis estreptocócicas	376	2	37	57	31	28	32	108	36	33	7	5	-

Secretaría de Salud Pública / Sistema Estatal de Salud
Anuario Estadístico 2018

Cuadro 6.2.1

Principales causas de enfermedades por grupo de edad, según Coordinación Médica Local 2017

Jurisdicción Sanitaria / Coordinación Médica Local / Clave CIE-10 - Diagnóstico	Total Acumulado	Grupos de edad											Se ignora
		< de 1	DE 01 A 04	DE 05 A 09	DE 10 A 14	DE 15 A 19	DE 20 A 24	DE 25 A 44	DE 45 A 49	DE 50 A 59	DE 60 A 64	DE 65 Y MAS	
T20-T32 - Quemaduras	342	2	20	15	14	35	54	125	30	32	6	9	-
N87.0-N87.1 - Displasia cervical leve y moderada	279	-	-	-	-	10	32	187	26	18	4	2	-
O10-O16 - Edema, proteinuria y trastornos hipertensivos en el embarazo, parto y	252	-	-	-	-	27	86	139	-	-	-	-	-
B01 - Varicela	242	22	71	85	26	16	8	14	-	-	-	-	-
A06.0-A06.3, A06.9 - Amebiasis intestinal	217	5	33	36	38	16	5	49	14	16	-	5	-
Coordinación Médica Local 11 Cananea	15,680	491	1,754	1,558	1,299	1,150	1,278	3,128	1,371	1,721	806	1,119	5
J00-J06, J20, J21 excepto J02.0 y J03.0 - Infecciones respiratorias agudas	8,486	404	1,272	1,074	781	680	714	1,523	626	729	288	390	5
A04, A08-A09 excepto A08.0 - Infecciones intestinales por otros organismos y las mal definidas	3,442	74	396	390	444	376	344	617	275	248	130	148	-
N30, N34, N39.0 - Infección de vías urinarias	1,831	1	17	34	30	56	118	433	287	357	243	255	-
I10-I15 - Hipertensión arterial	538	-	-	-	-	-	4	97	64	144	66	163	-
J02.0, J03.0 - Faringitis y amigdalitis estreptocócicas	230	-	15	15	19	7	8	47	22	46	11	40	-
K05 - Gingivitis y enfermedad periodontal	182	-	2	16	7	9	23	85	8	20	7	5	-
H10 - Conjuntivitis	158	9	19	8	3	3	12	57	20	18	2	7	-
K25-K29 - Úlceras, gastritis y duodenitis	140	-	1	4	4	7	11	45	6	30	9	23	-
E11-E14 - Diabetes mellitus no insulino dependiente (Tipo II)	118	-	-	-	-	1	6	19	10	37	14	31	-
E66 - Obesidad	99	-	-	-	1	2	8	50	19	18	-	1	-
I87.2 - Insuficiencia venosa periférica	68	-	-	-	-	-	2	15	4	18	8	21	-
I20-I25 - Enfermedad isquémica del corazón	67	-	-	-	-	-	3	10	6	23	12	13	-
H65.0-H65.1 - Otitis media aguda	57	-	6	10	3	1	1	16	9	7	4	-	-
N76 - Vulvovaginitis	47	-	1	-	1	3	4	23	5	8	2	-	-
T20-T32 - Quemaduras	47	-	-	-	1	1	7	33	-	5	-	-	-
O10-O16 - Edema, proteinuria y trastornos hipertensivos en el embarazo, parto y	46	-	-	-	-	2	9	35	-	-	-	-	-
J45, J46 - Asma	39	1	10	3	2	1	3	7	3	4	2	3	-
J12-J18 excepto J18.2, J13 y J14 - Neumonías y bronconeumonías	33	2	13	2	-	-	1	4	2	2	2	5	-
T63, X21, X27, EXCEPTO T63.2 - Intoxicación por ponzoña de animales	26	-	2	2	3	1	-	11	4	2	1	-	-
N40 - Hiperplasia de la próstata	26	-	-	-	-	-	-	1	1	5	5	14	-
Coordinación Médica Local 12 Agua Prieta	38,926	2,103	5,757	4,144	2,617	2,331	2,705	9,085	2,780	3,703	1,583	2,102	16

Cuadro 6.2.1

Principales causas de enfermedades por grupo de edad, según Coordinación Médica Local 2017

Jurisdicción Sanitaria / Coordinación Médica Local / Clave CIE-10 - Diagnóstico	Total Acumulado	Grupos de edad											Se ignora
		< de 1	DE 01 A 04	DE 05 A 09	DE 10 A 14	DE 15 A 19	DE 20 A 24	DE 25 A 44	DE 45 A 49	DE 50 A 59	DE 60 A 64	DE 65 Y MAS	
J00-J06, J20, J21 excepto J02.0 y J03.0 - Infecciones respiratorias agudas	25,025	1,776	4,600	3,145	1,864	1,392	1,469	5,221	1,470	1,973	948	1,160	7
A04, A08-A09 excepto A08.0 - Infecciones intestinales por otros organismos y las mal definidas	4,339	200	609	431	305	295	398	1,106	335	351	134	174	1
N30, N34, N39.0 - Infección de vías urinarias	2,760	8	71	102	66	212	354	896	262	386	173	222	8
K25-K29 - Úlceras, gastritis y duodenitis	1,259	14	64	63	85	96	115	393	139	150	62	78	-
I10-I15 - Hipertensión arterial	1,018	-	-	-	-	10	14	236	151	296	97	214	-
H10 - Conjuntivitis	798	63	124	75	29	55	67	178	72	77	23	35	-
H65.0-H65.1 - Otitis media aguda	715	13	141	113	64	75	43	133	41	45	23	24	-
K05 - Gingivitis y enfermedad periodontal	674	-	2	14	19	41	69	252	90	120	28	39	-
E66 - Obesidad	396	-	11	26	60	32	27	126	44	44	18	8	-
E11-E14 - Diabetes mellitus no insulino dependiente (Tipo II)	381	-	-	-	2	2	4	92	53	114	36	78	-
J45, J46 - Asma	312	10	28	30	26	24	24	73	31	36	11	19	-
N76 - Vulvovaginitis	185	-	1	2	3	5	22	99	23	21	6	3	-
I87.2 - Insuficiencia venosa periférica	184	-	-	-	-	-	1	56	36	46	17	28	-
T63, X21, X27, EXCEPTO T63.2 - Intoxicación por ponzoña de animales	151	3	23	18	17	24	13	36	4	9	2	2	-
V20-V29, V40-V79 - Accidentes de transporte en vehículos con motor	145	-	8	6	17	24	28	46	3	11	1	1	-
B01 - Varicela	140	11	35	56	23	5	4	6	-	-	-	-	-
J02.0, J03.0 - Faringitis y amigdalitis estreptocócicas	127	4	20	34	13	11	9	21	5	4	1	5	-
T20-T32 - Quemaduras	124	1	12	5	11	11	10	36	19	12	3	4	-
O10-O16 - Edema, proteinuria y trastornos hipertensivos en el embarazo, parto y	106	-	-	-	-	12	30	64	-	-	-	-	-
W54 - Mordeduras por perro	87	-	8	24	13	5	4	15	2	8	-	8	-
Coordinación Médica Local 13 Guaymas	107,615	7,492	17,098	9,730	6,288	6,276	7,501	22,683	7,087	10,063	5,003	8,249	145
J00-J06, J20, J21 excepto J02.0 y J03.0 - Infecciones respiratorias agudas	59,673	5,876	12,734	7,021	4,084	3,003	3,069	10,190	3,110	4,459	2,319	3,803	5
A04, A08-A09 excepto A08.0 - Infecciones intestinales por otros organismos y las mal definidas	16,607	1,149	2,765	1,164	875	925	1,359	3,674	1,138	1,453	770	1,333	2
N30, N34, N39.0 - Infección de vías urinarias	11,886	46	363	432	405	931	1,320	3,445	1,051	1,609	819	1,465	-
K05 - Gingivitis y enfermedad periodontal	3,933	-	38	138	162	297	362	1,171	296	587	308	439	135
H10 - Conjuntivitis	2,891	200	347	197	159	206	295	670	227	246	127	215	2
K25-K29 - Úlceras, gastritis y duodenitis	2,659	-	7	49	103	247	340	856	404	336	125	192	-
E66 - Obesidad	1,433	14	46	29	48	163	127	532	165	192	77	40	-
I10-I15 - Hipertensión arterial	1,009	-	-	-	-	4	22	272	124	252	111	224	-
H65.0-H65.1 - Otitis media aguda	952	37	134	166	120	119	68	149	55	56	23	25	-

Secretaría de Salud Pública / Sistema Estatal de Salud
Anuario Estadístico 2018

Cuadro 6.2.1

Principales causas de enfermedades por grupo de edad, según Coordinación Médica Local 2017

Jurisdicción Sanitaria / Coordinación Médica Local / Clave CIE-10 - Diagnóstico	Total Acumulado	Grupos de edad											Se ignora
		< de 1	DE 01 A 04	DE 05 A 09	DE 10 A 14	DE 15 A 19	DE 20 A 24	DE 25 A 44	DE 45 A 49	DE 50 A 59	DE 60 A 64	DE 65 Y MAS	
J45, J46 - Asma	835	13	70	56	65	55	84	221	77	123	24	47	-
N76 - Vulvovaginitis	808	-	3	12	5	93	146	381	57	65	25	21	-
J02.0, J03.0 - Faringitis y amigdalitis estreptocócicas	790	21	123	130	80	64	48	177	48	67	20	12	-
I87.2 - Insuficiencia venosa periférica	768	-	-	1	2	2	16	189	121	229	87	121	-
E11-E14 - Diabetes mellitus no insulino dependiente (Tipo II)	622	-	-	-	-	1	13	155	80	187	82	104	-
J12-J18 excepto J18.2, J13 y J14 - Neumonías y bronconeumonías	614	96	151	47	23	10	18	62	20	50	31	106	-
T63, X21, X27, EXCEPTO T63.2 - Intoxicación por ponzoña de animales	503	11	59	50	34	41	58	122	26	48	17	37	-
B01 - Varicela	486	25	181	188	54	8	9	17	1	2	-	1	-
T20-T32 - Quemaduras	472	3	36	16	28	28	54	170	38	57	14	28	-
W32-W34 - Herida por arma de fuego y punzocortantes	352	-	5	5	11	52	58	162	27	15	9	7	1
T63.2, X22 - Intoxicación por picadura de alacrán	322	1	36	29	30	27	35	68	22	30	15	29	-
Coordinación Médica Local 15 Obregón	231,034	13,313	34,305	22,703	14,532	12,193	14,640	51,551	14,556	22,754	11,281	19,137	69
J00-J06, J20, J21 excepto J02.0 y J03.0 - Infecciones respiratorias agudas	135,081	10,368	25,683	16,477	9,794	6,721	7,215	26,650	7,034	11,005	5,459	8,644	31
A04, A08-A09 excepto A08.0 - Infecciones intestinales por otros organismos y las mal definidas	31,777	2,052	5,586	2,880	1,943	1,616	2,233	7,735	1,755	2,468	1,195	2,298	16
N30, N34, N39.0 - Infección de vías urinarias	22,031	129	758	967	719	1,403	1,924	6,290	1,746	3,198	1,694	3,200	3
K05 - Gingivitis y enfermedad periodontal	6,834	4	78	259	301	488	663	2,102	545	969	565	858	2
H10 - Conjuntivitis	5,735	323	556	369	349	377	506	1,179	437	688	336	615	-
K25-K29 - Úlceras, gastritis y duodenitis	5,702	6	42	151	269	484	687	1,687	733	880	341	422	-
E66 - Obesidad	4,189	33	59	102	175	240	351	1,646	504	607	234	238	-
I10-I15 - Hipertensión arterial	3,616	-	-	-	-	8	65	783	502	943	464	846	5
J02.0, J03.0 - Faringitis y amigdalitis estreptocócicas	2,087	128	437	396	251	151	121	322	90	104	39	48	-
H65.0-H65.1 - Otitis media aguda	2,027	61	267	295	231	281	177	299	111	139	62	100	4
E11-E14 - Diabetes mellitus no insulino dependiente (Tipo II)	1,797	-	-	-	1	6	19	369	283	534	222	362	1
J45, J46 - Asma	1,749	19	173	223	159	111	155	405	172	162	77	93	-
N76 - Vulvovaginitis	1,732	-	12	13	24	118	247	823	187	198	63	47	-
I87.2 - Insuficiencia venosa periférica	1,548	-	2	-	2	11	23	401	215	360	172	362	-
J12-J18 excepto J18.2, J13 y J14 - Neumonías y bronconeumonías	1,424	106	154	63	50	28	46	230	68	155	96	426	2
T20-T32 - Quemaduras	1,004	22	101	33	42	48	128	319	80	105	60	66	-
B65-B67, B70-B76, B78, B79, B81-B83 excepto B73 y B75 - Otras helmintiasis	826	5	147	144	86	47	38	146	37	86	27	63	-
N40 - Hiperplasia de la próstata	699	-	-	-	-	-	-	8	18	110	151	407	5

Secretaría de Salud Pública / Sistema Estatal de Salud
Anuario Estadístico 2018

Cuadro 6.2.1

Principales causas de enfermedades por grupo de edad, según Coordinación Médica Local 2017

Jurisdicción Sanitaria / Coordinación Médica Local / Clave CIE-10 - Diagnóstico	Total Acumulado	Grupos de edad											Se ignora
		< de 1	DE 01 A 04	DE 05 A 09	DE 10 A 14	DE 15 A 19	DE 20 A 24	DE 25 A 44	DE 45 A 49	DE 50 A 59	DE 60 A 64	DE 65 Y MAS	
B01 - Varicela	628	54	196	256	71	15	9	20	1	2	1	3	-
W54 - Mordeduras por perro	548	3	54	75	65	40	33	137	38	41	23	39	-
Jurisdicción Sanitaria No. V													
Coordinación Médica Local 16 Navojoa	98,507	6,211	13,469	8,862	6,602	5,786	6,810	21,256	6,480	9,455	4,866	8,675	35
J00-J06, J20, J21 excepto J02.0 y J03.0 - Infecciones respiratorias agudas	54,797	4,893	9,913	6,297	4,219	2,971	3,019	10,259	2,748	4,207	2,367	3,892	12
A04, A08-A09 excepto A08.0 - Infecciones intestinales por otros organismos y las mal definidas	12,488	902	2,018	892	780	584	925	2,703	777	1,047	586	1,257	17
N30, N34, N39.0 - Infección de vías urinarias	10,530	34	260	345	329	817	1,266	3,133	962	1,379	665	1,340	-
K25-K29 - Úlceras, gastritis y duodenitis	3,461	4	11	97	215	291	366	1,040	411	474	211	340	1
H10 - Conjuntivitis	2,229	133	168	123	159	162	189	441	179	275	133	267	-
E66 - Obesidad	2,146	43	169	210	219	213	119	534	236	234	100	69	-
I10-I15 - Hipertensión arterial	2,011	-	-	-	-	6	23	454	332	539	234	422	1
E11-E14 - Diabetes mellitus no insulino dependiente (Tipo II)	1,369	-	-	-	1	6	11	283	238	376	170	280	4
K05 - Gingivitis y enfermedad periodontal	1,154	2	12	52	60	119	181	356	75	147	57	93	-
J45, J46 - Asma	1,154	28	147	170	100	74	94	244	93	108	40	56	-
J02.0, J03.0 - Faringitis y amigdalitis estreptocócicas	1,136	64	285	243	142	102	60	141	29	28	12	30	-
H65.0-H65.1 - Otitis media aguda	946	20	92	109	120	91	66	183	61	86	55	63	-
J12-J18 excepto J18.2, J13 y J14 - Neumonías y bronconeumonías	878	52	157	64	32	14	25	124	29	70	49	262	-
B65-B67, B70-B76, B78, B79, B81-B83 excepto B73 y B75 - Otras helmintiasis	746	14	134	132	97	67	53	132	28	43	18	28	-
V20-V29, V40-V79 - Accidentes de transporte en vehículos con motor	708	3	16	23	29	114	110	258	45	66	19	25	-
N76 - Vulvovaginitis	688	-	4	8	4	19	102	381	83	62	13	12	-
A06.0-A06.3, A06.9 - Amebiasis intestinal	635	19	83	97	90	54	38	99	28	64	22	41	-
I87.2 - Insuficiencia venosa periférica	514	-	-	-	-	1	9	125	70	143	49	117	-
F32 - Depresión	489	-	-	-	5	11	27	137	55	107	66	81	-
O10-O16 - Edema, proteinuria y trastornos hipertensivos en el embarazo, parto y	428	-	-	-	1	70	127	229	1	-	-	-	-
Coordinación Médica Local 17 Huatabampo	25,929	1,478	3,167	1,997	1,451	1,769	1,758	4,625	1,875	2,999	1,828	2,973	9
J00-J06, J20, J21 excepto J02.0 y J03.0 - Infecciones respiratorias agudas	15,036	1,231	2,441	1,542	1,014	995	905	2,348	807	1,352	960	1,434	7
A04, A08-A09 excepto A08.0 - Infecciones intestinales por otros organismos y las mal definidas	2,811	173	417	178	138	180	241	573	184	274	120	333	-

Cuadro 6.2.1

Principales causas de enfermedades por grupo de edad, según Coordinación Médica Local 2017

Jurisdicción Sanitaria / Coordinación Médica Local / Clave CIE-10 - Diagnóstico	Total Acumulado	Grupos de edad											Se ignora
		< de 1	DE 01 A 04	DE 05 A 09	DE 10 A 14	DE 15 A 19	DE 20 A 24	DE 25 A 44	DE 45 A 49	DE 50 A 59	DE 60 A 64	DE 65 Y MAS	
N30, N34, N39.0 - Infección de vías urinarias	2,506	7	32	40	34	160	192	542	274	489	273	462	1
K25-K29 - Úlceras, gastritis y duodenitis	1,593	9	21	29	45	120	147	353	233	304	132	199	1
J45, J46 - Asma	768	8	34	32	29	40	55	130	91	155	97	97	-
K05 - Gingivitis y enfermedad periodontal	566	-	2	11	18	49	66	165	37	77	60	81	-
E66 - Obesidad	486	7	47	48	48	65	17	119	38	62	18	17	-
H10 - Conjuntivitis	377	15	25	15	20	55	35	53	34	39	25	61	-
I10-I15 - Hipertensión arterial	335	-	-	-	-	-	1	67	47	70	50	100	-
E11-E14 - Diabetes mellitus no insulino dependiente (Tipo II)	182	-	-	-	1	2	2	29	18	50	34	46	-
T63.2, X22 - Intoxicación por picadura de alacrán	179	3	22	11	12	24	19	54	12	9	3	10	-
T63, X21, X27, EXCEPTO T63.2 - Intoxicación por ponzoña de animales	178	2	27	12	20	14	19	41	9	20	8	6	-
J02.0, J03.0 - Faringitis y amigdalitis estreptocócicas	173	5	34	31	17	10	8	21	17	22	1	7	-
I87.2 - Insuficiencia venosa periférica	170	-	-	-	-	1	4	34	23	36	20	52	-
H65.0-H65.1 - Otitis media aguda	163	3	24	20	17	15	15	19	23	10	8	9	-
A06.0-A06.3, A06.9 - Amebiasis intestinal	96	3	3	7	10	8	13	16	11	10	6	9	-
T20-T32 - Quemaduras	83	3	5	1	3	11	7	27	10	7	3	6	-
J12-J18 excepto J18.2, J13 y J14 - Neumonías y bronconeumonías	83	4	18	6	1	-	4	12	3	2	9	24	-
X23 - Contacto traumático con avispas, avispones y abejas	75	2	3	5	17	10	4	16	2	10	1	5	-
E44.1 - Desnutrición leve	69	3	12	9	7	10	4	6	2	1	-	15	-
Coordinación Médica Local 18 Alamos	11,804	534	2,177	1,584	956	670	644	2,227	538	989	478	1,004	3
J00-J06, J20, J21 excepto J02.0 y J03.0 - Infecciones respiratorias agudas	6,936	394	1,647	1,139	644	380	324	1,062	221	457	233	435	-
A04, A08-A09 excepto A08.0 - Infecciones intestinales por otros organismos y las mal definidas	1,410	59	281	183	95	74	82	240	72	120	56	146	2
N30, N34, N39.0 - Infección de vías urinarias	993	4	32	40	19	44	87	337	86	150	82	112	-
K25-K29 - Úlceras, gastritis y duodenitis	505	3	13	23	19	45	44	152	46	56	23	81	-
H65.0-H65.1 - Otitis media aguda	283	7	32	43	38	13	12	60	16	25	12	25	-
E66 - Obesidad	278	45	52	33	20	23	6	56	11	17	9	6	-
T63.2, X22 - Intoxicación por picadura de alacrán	236	-	26	18	27	26	23	44	7	26	13	25	1
H10 - Conjuntivitis	212	10	20	17	27	5	10	41	12	27	9	34	-
J02.0, J03.0 - Faringitis y amigdalitis estreptocócicas	197	5	28	36	19	17	16	42	11	11	4	8	-
T63, X21, X27, EXCEPTO T63.2 - Intoxicación por ponzoña de animales	135	1	14	22	9	14	8	31	6	10	4	16	-

Cuadro 6.2.1

**Principales causas de enfermedades por grupo de edad, según Coordinación Médica Local
2017**

Jurisdicción Sanitaria / Coordinación Médica Local / Clave CIE-10 - Diagnóstico	Total Acumulado	Grupos de edad											Se ignora
		< de 1	DE 01 A 04	DE 05 A 09	DE 10 A 14	DE 15 A 19	DE 20 A 24	DE 25 A 44	DE 45 A 49	DE 50 A 59	DE 60 A 64	DE 65 Y MAS	
I10-I15 - Hipertensión arterial	122	-	-	-	-	1	2	29	15	22	8	45	-
N76 - Vulvovaginitis	102	-	-	1	1	7	16	46	11	12	2	6	-
I87.2 - Insuficiencia venosa periférica	102	-	-	-	-	1	1	23	13	21	14	29	-
J45, J46 - Asma	84	2	7	17	10	6	3	23	4	6	3	3	-
X23 - Contacto traumático con avispas, avispones y abejas	44	-	4	2	5	3	5	15	1	5	-	4	-
E11-E14 - Diabetes mellitus no insulinodependiente (Tipo II)	39	-	-	-	-	-	-	8	4	12	3	12	-
W54 - Mordeduras por perro	37	-	4	4	8	6	1	4	1	4	-	5	-
J12-J18 excepto J18.2, J13 y J14 - Neumonías y bronconeumonías	37	3	7	1	4	1	-	6	1	4	2	8	-
T20-T32 - Quemaduras	26	-	3	3	1	1	3	7	-	4	1	3	-
E44.1 - Desnutrición leve	26	1	7	2	10	3	1	1	-	-	-	1	-

Fuente: Servicios de Salud de Sonora, Dirección General de Promoción a la Salud y Prevención de Enfermedades, Sistema Único de Información para la Vigilancia Epidemiológica (SUIVE), 2017.

Secretaría de Salud Pública / Sistema Estatal de Salud
Anuario Estadístico 2018

Cuadro 6.2.2

Principales causas de enfermedades por grupo de edad, según Municipio

2017

Jurisdicción Sanitaria / Coordinación Médica Local / Clave CIE-10 - Diagnóstico	Total Acumulado	Grupos de edad											Se ignora	
		< de 1	DE 01 A 04	DE 05 A 09	DE 10 A 14	DE 15 A 19	DE 20 A 24	DE 25 A 44	DE 45 A 49	DE 50 A 59	DE 60 A 64	DE 65 Y MAS		
Jurisdicción Sanitaria No. 1														
001 - Aconchi	1,466	55	210	177	119	60	71	289	104	161	80	140	-	
J00-J06, J20, J21 excepto J02.0 y J03.0 - Infecciones respiratorias agudas	833	48	165	125	83	36	40	122	45	68	30	71	-	
N30, N34, N39.0 - Infección de vías urinarias	173	-	2	12	2	11	12	46	20	30	19	19	-	
A04, A08-A09 excepto A08.0 - Infecciones intestinales por otros organismos y las mal definidas	127	5	30	24	18	3	5	23	5	6	5	3	-	
I10-I15 - Hipertensión arterial	61	-	-	-	-	-	1	19	9	14	7	11	-	
E66 - Obesidad	56	-	-	-	2	2	3	32	7	9	1	-	-	
H65.0-H65.1 - Otitis media aguda	33	1	4	5	3	4	3	5	1	6	-	1	-	
K25-K29 - Úlceras, gastritis y duodenitis	29	-	-	1	-	1	2	8	3	3	5	6	-	
E11-E14 - Diabetes mellitus no insulinodependiente (Tipo II)	27	-	-	-	-	-	-	9	2	7	6	3	-	
H10 - Conjuntivitis	21	-	2	3	2	1	-	4	-	1	2	6	-	
T63.2, X22 - Intoxicación por picadura de alacrán	16	-	1	1	2	1	3	1	4	3	-	-	-	
- Resto de los Diagnósticos	90	1	6	6	7	1	2	20	8	14	5	20	-	
005 - Arivechi	320	12	58	55	55	18	11	50	13	17	11	20	-	
J00-J06, J20, J21 excepto J02.0 y J03.0 - Infecciones respiratorias agudas	189	8	37	34	37	12	8	21	6	7	6	13	-	
A04, A08-A09 excepto A08.0 - Infecciones intestinales por otros organismos y las mal definidas	49	4	14	13	7	1	-	3	-	5	-	2	-	
N30, N34, N39.0 - Infección de vías urinarias	41	-	5	6	5	3	2	13	2	-	3	2	-	
T63.2, X22 - Intoxicación por picadura de alacrán	13	-	2	-	2	-	1	4	-	3	-	1	-	
E11-E14 - Diabetes mellitus no insulinodependiente (Tipo II)	6	-	-	-	-	-	-	1	-	2	2	1	-	
E66 - Obesidad	5	-	-	-	1	-	-	3	1	-	-	-	-	
V20-V29, V40-V79 - Accidentes de transporte en vehículos con motor	4	-	-	-	-	2	-	1	1	-	-	-	-	
I10-I15 - Hipertensión arterial	3	-	-	-	-	-	-	1	2	-	-	-	-	
W54 - Mordeduras por perro	3	-	-	-	1	-	-	2	-	-	-	-	-	
W32-W34 - Herida por arma de fuego y punzocortantes	2	-	-	1	-	-	-	1	-	-	-	-	-	
- Resto de los Diagnósticos	5	-	-	1	2	-	-	-	1	-	-	1	-	
008 - Bacadehuachi	708	29	138	150	103	25	17	123	24	36	20	43	-	
J00-J06, J20, J21 excepto J02.0 y J03.0 - Infecciones respiratorias agudas	545	27	113	124	86	23	13	82	17	19	14	27	-	
N30, N34, N39.0 - Infección de vías urinarias	69	1	4	6	1	-	1	27	5	9	4	11	-	

Secretaría de Salud Pública / Sistema Estatal de Salud
Anuario Estadístico 2018

Cuadro 6.2.2
Principales causas de enfermedades por grupo de edad, según Municipio
2017

Jurisdicción Sanitaria / Coordinación Médica Local / Clave CIE-10 - Diagnóstico	Total Acumulado	Grupos de edad											Se ignora
		< de 1	DE 01 A 04	DE 05 A 09	DE 10 A 14	DE 15 A 19	DE 20 A 24	DE 25 A 44	DE 45 A 49	DE 50 A 59	DE 60 A 64	DE 65 Y MAS	
A04, A08-A09 excepto A08.0 - Infecciones intestinales por otros organismos y las mal definidas	55	1	18	13	10	1	1	4	1	3	1	2	-
H65.0-H65.1 - Otitis media aguda	10	-	-	2	2	1	-	3	-	1	-	1	-
H10 - Conjuntivitis	9	-	1	2	1	-	1	2	1	-	1	-	-
T63, X21, X27, EXCEPTO T63.2 - Intoxicación por ponzoña de animales	4	-	-	1	2	-	-	1	-	-	-	-	-
K05 - Gingivitis y enfermedad periodontal	3	-	-	-	-	-	-	-	-	2	-	1	-
T63.2, X22 - Intoxicación por picadura de alacrán	2	-	-	-	-	-	1	1	-	-	-	-	-
K25-K29 - Úlceras, gastritis y duodenitis	2	-	-	-	-	-	-	2	-	-	-	-	-
W55 - Mordeduras por otros mamíferos	1	-	-	-	1	-	-	-	-	-	-	-	-
- Resto de los Diagnósticos	8	-	2	2	-	-	-	1	-	2	-	1	-
009 - Bacanora	525	30	116	82	58	31	27	86	23	32	13	27	-
J00-J06, J20, J21 excepto J02.0 y J03.0 - Infecciones respiratorias agudas	338	27	99	70	41	20	11	38	9	11	4	8	-
K25-K29 - Úlceras, gastritis y duodenitis	47	-	4	3	6	1	3	11	5	5	5	4	-
N30, N34, N39.0 - Infección de vías urinarias	38	-	3	4	4	2	5	12	2	1	1	4	-
A04, A08-A09 excepto A08.0 - Infecciones intestinales por otros organismos y las mal definidas	32	2	5	1	2	5	1	8	-	5	2	1	-
K05 - Gingivitis y enfermedad periodontal	22	-	-	1	2	-	3	9	-	5	-	2	-
H65.0-H65.1 - Otitis media aguda	9	-	1	-	1	2	-	2	1	1	-	1	-
I10-I15 - Hipertensión arterial	8	-	-	-	-	-	-	2	2	2	-	2	-
X23 - Contacto traumatico con avispas, avispones y abejas	5	-	2	1	-	1	1	-	-	-	-	-	-
J02.0, J03.0 - Faringitis y amigdalitis estreptocócicas	5	-	2	1	-	-	-	1	1	-	-	-	-
A06.0-A06.3, A06.9 - Amebiasis intestinal	3	-	-	-	-	-	-	-	2	-	-	1	-
- Resto de los Diagnósticos	18	1	-	1	2	-	3	3	1	2	1	4	-
013 - Banamichi	898	27	139	91	94	104	74	139	57	72	43	58	-
J00-J06, J20, J21 excepto J02.0 y J03.0 - Infecciones respiratorias agudas	479	24	108	58	48	51	35	51	25	29	22	28	-
N30, N34, N39.0 - Infección de vías urinarias	129	1	4	3	3	18	16	19	10	20	13	22	-
A04, A08-A09 excepto A08.0 - Infecciones intestinales por otros organismos y las mal definidas	109	2	20	16	15	13	6	25	4	4	2	2	-
H65.0-H65.1 - Otitis media aguda	100	-	3	9	18	14	10	23	10	8	1	4	-
T63.2, X22 - Intoxicación por picadura de alacrán	29	-	2	2	2	2	-	10	3	4	3	1	-
K25-K29 - Úlceras, gastritis y duodenitis	22	-	-	1	2	3	4	3	3	4	1	1	-
H10 - Conjuntivitis	16	-	1	2	5	3	-	3	1	1	-	-	-

Secretaría de Salud Pública / Sistema Estatal de Salud
Anuario Estadístico 2018

Cuadro 6.2.2

Principales causas de enfermedades por grupo de edad, según Municipio

2017

Jurisdicción Sanitaria / Coordinación Médica Local / Clave CIE-10 - Diagnóstico	Total Acumulado	Grupos de edad											Se ignora	
		< de 1	DE 01 A 04	DE 05 A 09	DE 10 A 14	DE 15 A 19	DE 20 A 24	DE 25 A 44	DE 45 A 49	DE 50 A 59	DE 60 A 64	DE 65 Y MAS		
J45, J46 - Asma	3	-	1	-	1	-	1	-	-	-	-	-	-	-
K05 - Gingivitis y enfermedad periodontal	3	-	-	-	-	-	-	1	-	1	-	1	-	-
E66 - Obesidad	2	-	-	-	-	-	1	1	-	-	-	-	-	-
- Resto de los Diagnósticos	6	-	-	-	-	-	1	3	1	1	-	-	-	-
014 - Baviacora	901	26	117	104	85	66	86	148	68	81	57	63	-	-
J00-J06, J20, J21 excepto J02.0 y J03.0 - Infecciones respiratorias agudas	511	24	93	56	55	40	40	64	33	38	31	37	-	-
N30, N34, N39.0 - Infección de vías urinarias	112	-	-	4	8	8	24	20	14	14	11	9	-	-
H65.0-H65.1 - Otitis media aguda	56	-	2	6	7	5	5	14	2	9	3	3	-	-
A04, A08-A09 excepto A08.0 - Infecciones intestinales por otros organismos y las mal definidas	49	2	8	11	3	2	3	11	-	3	1	5	-	-
J02.0, J03.0 - Faringitis y amigdalitis estreptocócicas	33	-	1	8	6	3	3	9	-	1	-	2	-	-
K25-K29 - Úlceras, gastritis y duodenitis	27	-	-	2	3	5	4	2	5	2	4	-	-	-
K05 - Gingivitis y enfermedad periodontal	24	-	3	4	1	-	-	7	-	5	2	2	-	-
T63.2, X22 - Intoxicación por picadura de alacrán	22	-	1	3	1	1	3	5	3	5	-	-	-	-
I10-I15 - Hipertensión arterial	15	-	-	-	-	-	2	5	3	-	4	1	-	-
B01 - Varicela	9	-	3	4	1	-	1	-	-	-	-	-	-	-
- Resto de los Diagnósticos	43	-	6	6	-	2	1	11	8	4	1	4	-	-
020 - Carbo	1,953	170	402	346	210	102	106	352	82	98	26	59	-	-
J00-J06, J20, J21 excepto J02.0 y J03.0 - Infecciones respiratorias agudas	990	135	249	229	105	39	32	118	21	40	10	12	-	-
A04, A08-A09 excepto A08.0 - Infecciones intestinales por otros organismos y las mal definidas	220	11	70	37	27	12	15	21	6	15	-	6	-	-
J02.0, J03.0 - Faringitis y amigdalitis estreptocócicas	206	10	49	44	34	9	11	29	10	5	2	3	-	-
N30, N34, N39.0 - Infección de vías urinarias	199	1	6	13	9	16	26	82	18	15	3	10	-	-
K25-K29 - Úlceras, gastritis y duodenitis	99	-	1	3	13	12	8	35	5	11	2	9	-	-
H65.0-H65.1 - Otitis media aguda	93	5	8	12	7	10	4	30	4	6	2	5	-	-
H10 - Conjuntivitis	36	5	12	4	3	-	2	5	2	1	1	1	-	-
E66 - Obesidad	17	1	2	1	-	-	1	3	3	-	4	2	-	-
E11-E14 - Diabetes mellitus no insulinodependiente (Tipo II)	13	-	-	-	-	-	-	1	8	-	-	4	-	-
N76 - Vulvovaginitis	12	-	-	-	-	-	-	9	1	2	-	-	-	-
- Resto de los Diagnósticos	68	2	5	3	12	4	7	19	4	3	2	7	-	-
021 - Colorada; La	431	25	46	58	39	33	34	92	31	27	18	28	-	-
J00-J06, J20, J21 excepto J02.0 y J03.0 - Infecciones respiratorias agudas	157	21	18	20	15	17	8	32	7	6	7	6	-	-

Secretaría de Salud Pública / Sistema Estatal de Salud
Anuario Estadístico 2018

Cuadro 6.2.2

Principales causas de enfermedades por grupo de edad, según Municipio

2017

Jurisdicción Sanitaria / Coordinación Médica Local / Clave CIE-10 - Diagnóstico	Total Acumulado	Grupos de edad											Se ignora
		< de 1	DE 01 A 04	DE 05 A 09	DE 10 A 14	DE 15 A 19	DE 20 A 24	DE 25 A 44	DE 45 A 49	DE 50 A 59	DE 60 A 64	DE 65 Y MAS	
J02.0, J03.0 - Faringitis y amigdalitis estreptocócicas	71	1	8	20	9	6	10	9	4	2	-	2	-
A04, A08-A09 excepto A08.0 - Infecciones intestinales por otros organismos y las mal definidas	64	2	10	8	5	2	4	14	4	7	2	6	-
N30, N34, N39.0 - Infección de vías urinarias	40	-	-	2	4	1	4	9	7	4	3	6	-
H65.0-H65.1 - Otitis media aguda	18	-	4	4	1	1	2	2	2	-	1	1	-
E66 - Obesidad	15	-	-	1	1	1	1	8	-	1	-	2	-
T63, X21, X27, EXCEPTO T63.2 - Intoxicación por ponzoña de animales	14	-	1	2	-	3	-	4	1	1	-	2	-
H10 - Conjuntivitis	14	-	3	-	-	-	1	3	2	1	4	-	-
T20-T32 - Quemaduras	7	1	-	1	1	-	1	2	1	-	-	-	-
N76 - Vulvovaginitis	6	-	-	-	1	-	1	4	-	-	-	-	-
- Resto de los Diagnósticos	25	-	2	-	2	2	2	5	3	5	1	3	-
023 - Cumpas	4,419	155	649	495	308	357	340	929	380	392	183	184	47
J00-J06, J20, J21 excepto J02.0 y J03.0 - Infecciones respiratorias agudas	2,609	122	480	350	193	203	158	504	183	193	117	106	-
A04, A08-A09 excepto A08.0 - Infecciones intestinales por otros organismos y las mal definidas	593	21	81	50	44	51	84	127	61	38	14	22	-
N30, N34, N39.0 - Infección de vías urinarias	354	-	10	16	12	15	27	79	30	73	20	25	47
K25-K29 - Úlceras, gastritis y duodenitis	165	-	-	3	4	14	19	49	40	19	8	9	-
K05 - Gingivitis y enfermedad periodontal	139	-	-	1	1	10	14	69	17	20	4	3	-
E66 - Obesidad	101	4	17	22	11	21	3	19	2	2	-	-	-
H10 - Conjuntivitis	87	1	2	3	7	11	10	9	21	14	7	2	-
J02.0, J03.0 - Faringitis y amigdalitis estreptocócicas	80	2	26	23	10	5	2	5	2	3	-	2	-
H65.0-H65.1 - Otitis media aguda	77	2	23	10	10	5	5	7	5	5	2	3	-
J45, J46 - Asma	44	-	2	2	2	11	4	11	9	2	1	-	-
- Resto de los Diagnósticos	170	3	8	15	14	11	14	50	10	23	10	12	-
024 - Divisaderos	689	31	97	96	62	46	25	134	37	53	33	75	-
J00-J06, J20, J21 excepto J02.0 y J03.0 - Infecciones respiratorias agudas	492	29	74	79	53	32	14	83	23	35	16	54	-
N30, N34, N39.0 - Infección de vías urinarias	74	-	3	2	2	6	7	16	5	5	15	13	-
A04, A08-A09 excepto A08.0 - Infecciones intestinales por otros organismos y las mal definidas	56	1	12	10	3	5	2	10	2	7	1	3	-
H65.0-H65.1 - Otitis media aguda	47	1	4	4	3	2	1	20	6	3	-	3	-
J02.0, J03.0 - Faringitis y amigdalitis estreptocócicas	6	-	3	-	-	-	-	1	-	1	1	-	-

Secretaría de Salud Pública / Sistema Estatal de Salud
Anuario Estadístico 2018

Cuadro 6.2.2

Principales causas de enfermedades por grupo de edad, según Municipio

2017

Jurisdicción Sanitaria / Coordinación Médica Local / Clave CIE-10 - Diagnóstico	Total Acumulado	Grupos de edad											Se ignora
		< de 1	DE 01 A 04	DE 05 A 09	DE 10 A 14	DE 15 A 19	DE 20 A 24	DE 25 A 44	DE 45 A 49	DE 50 A 59	DE 60 A 64	DE 65 Y MAS	
T63.2, X22 - Intoxicación por picadura de alacrán	5	-	-	1	-	-	-	2	-	1	-	1	-
T63, X21, X27, EXCEPTO T63.2 - Intoxicación por ponzoña de animales	3	-	-	-	-	-	1	1	-	1	-	-	-
I10-I15 - Hipertensión arterial	3	-	-	-	-	-	-	1	1	-	-	1	-
J12-J18 excepto J18.2, J13 y J14 - Neumonías y bronconeumonías	2	-	1	-	-	1	-	-	-	-	-	-	-
W54 - Mordeduras por perro	1	-	-	-	1	-	-	-	-	-	-	-	-
- Resto de los Diagnósticos													
028 - Granados	201	6	36	45	28	24	1	37	6	7	4	7	-
J00-J06, J20, J21 excepto J02.0 y J03.0 - Infecciones respiratorias agudas	106	3	27	23	13	11	1	16	4	4	1	3	-
A04, A08-A09 excepto A08.0 - Infecciones intestinales por otros organismos y las mal definidas	29	1	3	12	4	5	-	2	-	1	-	1	-
E66 - Obesidad	24	1	2	2	4	5	-	6	-	1	2	1	-
J02.0, J03.0 - Faringitis y amigdalitis estreptocócicas	12	-	2	5	2	1	-	2	-	-	-	-	-
H65.0-H65.1 - Otitis media aguda	11	1	2	1	5	-	-	2	-	-	-	-	-
N30, N34, N39.0 - Infección de vías urinarias	9	-	-	2	-	-	-	4	1	-	1	1	-
H10 - Conjuntivitis	3	-	-	-	-	-	-	2	1	-	-	-	-
T63.2, X22 - Intoxicación por picadura de alacrán	3	-	-	-	-	-	-	2	-	1	-	-	-
T63, X21, X27, EXCEPTO T63.2 - Intoxicación por ponzoña de animales	1	-	-	-	-	1	-	-	-	-	-	-	-
E11-E14 - Diabetes mellitus no insulinodependiente (Tipo II)	1	-	-	-	-	-	-	1	-	-	-	-	-
- Resto de los Diagnósticos	2	-	-	-	-	1	-	-	-	-	-	1	-
030 - Hermosillo	396,212	27,174	58,840	38,926	24,326	22,899	29,536	95,302	25,765	33,038	16,182	24,116	108
J00-J06, J20, J21 excepto J02.0 y J03.0 - Infecciones respiratorias agudas	207,174	20,088	41,248	25,181	13,784	10,571	12,073	45,035	10,660	13,419	6,293	8,794	28
A04, A08-A09 excepto A08.0 - Infecciones intestinales por otros organismos y las mal definidas	45,030	3,617	7,889	4,211	2,714	2,555	3,900	10,670	2,569	2,907	1,422	2,553	23
N30, N34, N39.0 - Infección de vías urinarias	37,321	284	1,628	1,907	1,320	2,569	3,635	11,009	3,146	4,691	2,618	4,508	6
K25-K29 - Úlceras, gastritis y duodenitis	11,160	26	84	317	813	991	1,423	3,062	1,454	1,425	857	704	4
K05 - Gingivitis y enfermedad periodontal	10,337	7	104	341	486	702	1,398	3,394	931	1,357	706	906	5
H10 - Conjuntivitis	9,969	821	999	678	555	583	1,029	2,320	899	1,060	484	538	3
E66 - Obesidad	9,903	81	237	317	557	969	879	4,015	1,016	1,114	438	280	-
J02.0, J03.0 - Faringitis y amigdalitis estreptocócicas	9,412	535	1,471	1,514	976	740	882	1,891	463	479	221	240	-
J45, J46 - Asma	6,387	244	1,368	1,102	663	359	437	1,012	436	393	169	202	2

Secretaría de Salud Pública / Sistema Estatal de Salud
Anuario Estadístico 2018

Cuadro 6.2.2

Principales causas de enfermedades por grupo de edad, según Municipio

2017

Jurisdicción Sanitaria / Coordinación Médica Local / Clave CIE-10 - Diagnóstico	Total Acumulado	Grupos de edad											Se ignora
		< de 1	DE 01 A 04	DE 05 A 09	DE 10 A 14	DE 15 A 19	DE 20 A 24	DE 25 A 44	DE 45 A 49	DE 50 A 59	DE 60 A 64	DE 65 Y MAS	
H65.0-H65.1 - Otitis media aguda	6,287	282	1,072	1,074	683	552	459	1,083	369	389	154	167	3
- Resto de los Diagnósticos	43,232	1,189	2,740	2,284	1,775	2,308	3,421	11,811	3,822	5,804	2,820	5,224	34
032 - Huasabas	331	5	60	36	22	20	50	52	15	39	9	23	-
J00-J06, J20, J21 excepto J02.0 y J03.0 - Infecciones respiratorias agudas	170	5	46	28	18	9	6	24	11	12	4	7	-
A04, A08-A09 excepto A08.0 - Infecciones intestinales por otros organismos y las mal definidas	67	-	7	3	2	4	41	3	-	3	-	4	-
E66 - Obesidad	35	-	1	-	-	4	2	10	1	11	3	3	-
N30, N34, N39.0 - Infección de vías urinarias	26	-	2	1	-	2	-	8	2	7	-	4	-
H10 - Conjuntivitis	6	-	-	1	-	-	-	3	-	1	-	1	-
K05 - Gingivitis y enfermedad periodontal	5	-	-	-	-	-	1	1	-	2	-	1	-
H65.0-H65.1 - Otitis media aguda	5	-	1	2	1	-	-	-	-	-	-	1	-
I10-I15 - Hipertensión arterial	4	-	-	-	-	-	-	1	-	2	-	1	-
E44.1 - Desnutrición leve	4	-	2	-	1	-	-	1	-	-	-	-	-
T63, X21, X27, EXCEPTO T63.2 - Intoxicación por ponzoña de animales	2	-	-	-	-	1	-	-	-	-	1	-	-
- Resto de los Diagnósticos	7	-	1	1	-	-	-	1	1	1	1	1	-
034 - Huepac	2,440	18	208	135	157	265	327	544	337	251	136	62	-
J00-J06, J20, J21 excepto J02.0 y J03.0 - Infecciones respiratorias agudas	1,538	15	177	116	106	160	171	323	156	152	108	54	-
A04, A08-A09 excepto A08.0 - Infecciones intestinales por otros organismos y las mal definidas	362	-	17	8	25	40	82	99	64	24	2	1	-
N30, N34, N39.0 - Infección de vías urinarias	159	-	3	1	3	16	14	25	31	41	20	5	-
K25-K29 - Úlceras, gastritis y duodenitis	120	-	-	-	5	12	11	41	42	6	3	-	-
H65.0-H65.1 - Otitis media aguda	64	3	6	4	7	9	8	11	6	9	1	-	-
H10 - Conjuntivitis	59	-	-	-	1	10	13	5	23	6	1	-	-
J45, J46 - Asma	42	-	3	1	4	2	14	9	2	7	-	-	-
E66 - Obesidad	16	-	1	-	-	6	3	5	1	-	-	-	-
T20-T32 - Quemaduras	15	-	-	-	1	3	4	3	4	-	-	-	-
K05 - Gingivitis y enfermedad periodontal	13	-	-	2	-	-	1	3	2	3	-	2	-
- Resto de los Diagnósticos	52	-	1	3	5	7	6	20	6	3	1	-	-
037 - Mazatan	538	35	113	71	37	44	14	103	21	41	20	39	-
J00-J06, J20, J21 excepto J02.0 y J03.0 - Infecciones respiratorias agudas	302	23	81	47	23	28	7	42	7	19	10	15	-
A04, A08-A09 excepto A08.0 - Infecciones intestinales por otros organismos y las mal definidas	57	7	14	9	4	3	3	7	2	2	2	4	-
N30, N34, N39.0 - Infección de vías urinarias	43	-	2	2	3	4	2	11	4	8	2	5	-
H65.0-H65.1 - Otitis media aguda	40	-	4	6	2	1	-	12	6	2	4	3	-

Secretaría de Salud Pública / Sistema Estatal de Salud
Anuario Estadístico 2018

Cuadro 6.2.2

Principales causas de enfermedades por grupo de edad, según Municipio

2017

Jurisdicción Sanitaria / Coordinación Médica Local / Clave CIE-10 - Diagnóstico	Total Acumulado	Grupos de edad											Se ignora		
		< de 1	DE 01 A 04	DE 05 A 09	DE 10 A 14	DE 15 A 19	DE 20 A 24	DE 25 A 44	DE 45 A 49	DE 50 A 59	DE 60 A 64	DE 65 Y MAS			
J02.0, J03.0 - Faringitis y amigdalitis															
estreptocócicas	33	3	6	2	2	6	1	10	-	1	-	2	-		
H10 - Conjuntivitis	20	2	4	3	-	1	-	4	1	2	-	3	-		
J45, J46 - Asma	12	-	1	2	2	1	-	5	-	-	1	-	-		
E66 - Obesidad	8	-	1	-	-	-	-	2	1	4	-	-	-		
V20-V29, V40-V79 - Accidentes de transporte en vehículos con motor	6	-	-	-	1	-	1	4	-	-	-	-	-		
I87.2 - Insuficiencia venosa periférica	3	-	-	-	-	-	-	-	-	1	-	2	-		
- Resto de los Diagnósticos	14	-	-	-	-	-	-	6	-	2	1	5	-		
038 - Moctezuma	4,312	97	535	426	285	350	420	958	410	393	198	240	-		
J00-J06, J20, J21 excepto J02.0 y J03.0 - Infecciones respiratorias agudas	2,583	80	401	312	191	190	196	558	196	201	123	135	-		
A04, A08-A09 excepto A08.0 - Infecciones intestinales por otros organismos y las mal definidas	581	9	69	37	35	50	95	142	72	48	11	13	-		
N30, N34, N39.0 - Infección de vías urinarias	382	-	20	22	9	22	34	77	43	73	33	49	-		
K25-K29 - Úlceras, gastritis y duodenitis	189	-	-	2	10	14	21	56	44	23	7	12	-		
H10 - Conjuntivitis	104	4	4	6	8	13	13	16	19	9	7	5	-		
T63.2, X22 - Intoxicación por picadura de alacrán	80	-	2	9	12	13	8	21	6	4	3	2	-		
H65.0-H65.1 - Otitis media aguda	72	3	12	14	5	2	9	16	5	3	2	1	-		
E66 - Obesidad	46	-	-	1	1	15	6	15	3	5	-	-	-		
T63, X21, X27, EXCEPTO T63.2 - Intoxicación por ponzoña de animales	39	1	7	9	1	1	5	8	-	2	3	2	-		
J45, J46 - Asma	34	-	2	4	2	8	6	7	4	1	-	-	-		
- Resto de los Diagnósticos	202	-	18	10	11	22	27	42	18	24	9	21	-		
040 - Nacori Chico	1,549	100	292	260	159	116	72	300	44	87	31	88	-		
J00-J06, J20, J21 excepto J02.0 y J03.0 - Infecciones respiratorias agudas	1,133	82	242	215	128	80	49	186	30	48	21	52	-		
N30, N34, N39.0 - Infección de vías urinarias	149	2	5	7	5	14	10	60	1	20	5	20	-		
A04, A08-A09 excepto A08.0 - Infecciones intestinales por otros organismos y las mal definidas	125	9	32	21	12	9	4	17	4	6	4	7	-		
H65.0-H65.1 - Otitis media aguda	58	3	3	6	6	3	2	17	4	8	1	5	-		
E66 - Obesidad	36	2	7	4	5	6	-	8	2	2	-	-	-		
T63.2, X22 - Intoxicación por picadura de alacrán	26	-	1	4	1	3	6	7	1	3	-	-	-		
E44.1 - Desnutrición leve	6	1	1	3	-	1	-	-	-	-	-	-	-		
I10-I15 - Hipertensión arterial	5	-	-	-	-	-	-	2	1	-	-	2	-		
H10 - Conjuntivitis	4	1	-	-	1	-	-	1	-	-	-	1	-		
W54 - Mordeduras por perro	3	-	1	-	-	-	-	1	-	-	-	1	-		
- Resto de los Diagnósticos	4	-	-	-	1	-	1	1	1	-	-	-	-		

Secretaría de Salud Pública / Sistema Estatal de Salud
Anuario Estadístico 2018

Cuadro 6.2.2

Principales causas de enfermedades por grupo de edad, según Municipio

2017

Jurisdicción Sanitaria / Coordinación Médica Local / Clave CIE-10 - Diagnóstico	Total Acumulado	Grupos de edad											Se ignora
		< de 1	DE 01 A 04	DE 05 A 09	DE 10 A 14	DE 15 A 19	DE 20 A 24	DE 25 A 44	DE 45 A 49	DE 50 A 59	DE 60 A 64	DE 65 Y MAS	
041 - Nacozari De Garcia	6,731	501	1,025	828	468	363	316	1,629	369	576	259	379	18
J00-J06, J20, J21 excepto J02.0 y J03.0 - Infecciones respiratorias agudas	4,021	423	770	599	306	214	127	821	198	265	122	176	-
N30, N34, N39.0 - Infección de vías urinarias	711	2	21	40	25	45	72	244	51	99	41	71	-
A04, A08-A09 excepto A08.0 - Infecciones intestinales por otros organismos y las mal definidas	682	45	158	93	55	31	23	124	25	49	28	33	18
E66 - Obesidad	261	1	2	6	11	10	12	126	28	34	12	19	-
K25-K29 - Úlceras, gastritis y duodenitis	211	-	-	15	24	16	20	81	13	26	10	6	-
H10 - Conjuntivitis	152	12	11	17	6	3	6	40	11	22	6	18	-
K05 - Gingivitis y enfermedad periodontal	134	-	2	2	8	9	21	42	11	16	10	13	-
H65.0-H65.1 - Otitis media aguda	78	3	6	15	9	6	4	17	9	4	-	5	-
I10-I15 - Hipertensión arterial	53	-	-	-	-	-	1	19	5	16	7	5	-
J12-J18 excepto J18.2, J13 y J14 - Neumonías y bronconeumonías	51	7	15	2	3	-	2	8	3	7	-	4	-
- Resto de los Diagnósticos	377	8	40	39	21	29	28	107	15	38	23	29	-
044 - Onavas	358	32	62	59	40	20	36	41	16	18	16	18	-
J00-J06, J20, J21 excepto J02.0 y J03.0 - Infecciones respiratorias agudas	135	17	21	27	16	6	12	16	2	6	8	4	-
J02.0, J03.0 - Faringitis y amigdalitis estreptocócicas	122	10	29	19	14	7	10	11	7	6	3	6	-
N30, N34, N39.0 - Infección de vías urinarias	29	-	1	-	-	3	8	5	2	2	4	4	-
H65.0-H65.1 - Otitis media aguda	29	1	4	5	7	1	2	5	3	-	-	1	-
A04, A08-A09 excepto A08.0 - Infecciones intestinales por otros organismos y las mal definidas	22	4	3	6	1	-	1	1	1	3	-	2	-
J12-J18 excepto J18.2, J13 y J14 - Neumonías y bronconeumonías	4	-	1	-	-	-	1	1	-	-	-	1	-
B86 - Escabiosis	3	-	-	-	-	1	1	-	-	1	-	-	-
K05 - Gingivitis y enfermedad periodontal	3	-	-	-	2	-	-	-	1	-	-	-	-
H10 - Conjuntivitis	3	-	1	-	-	1	-	1	-	-	-	-	-
W54 - Mordeduras por perro	2	-	1	1	-	-	-	-	-	-	-	-	-
- Resto de los Diagnósticos	6	-	1	1	-	1	1	1	-	-	1	-	-
045 - Opodepe	707	27	75	119	75	53	44	87	27	75	38	87	-
J00-J06, J20, J21 excepto J02.0 y J03.0 - Infecciones respiratorias agudas	205	20	27	31	28	16	14	26	10	13	9	11	-
J02.0, J03.0 - Faringitis y amigdalitis estreptocócicas	179	5	34	49	26	16	15	22	1	5	1	5	-
I10-I15 - Hipertensión arterial	80	-	-	-	-	-	1	2	4	24	17	32	-
N30, N34, N39.0 - Infección de vías urinarias	40	-	-	-	1	8	7	6	3	8	5	2	-

Secretaría de Salud Pública / Sistema Estatal de Salud
Anuario Estadístico 2018

Cuadro 6.2.2

Principales causas de enfermedades por grupo de edad, según Municipio

2017

Jurisdicción Sanitaria / Coordinación Médica Local / Clave CIE-10 - Diagnóstico	Total Acumulado	Grupos de edad											Se ignora
		< de 1	DE 01 A 04	DE 05 A 09	DE 10 A 14	DE 15 A 19	DE 20 A 24	DE 25 A 44	DE 45 A 49	DE 50 A 59	DE 60 A 64	DE 65 Y MAS	
E11-E14 - Diabetes mellitus no insulinodependiente (Tipo II)	39	-	-	-	-	-	-	2	2	12	4	19	-
A04, A08-A09 excepto A08.0 - Infecciones intestinales por otros organismos y las mal definidas	37	1	5	9	10	3	-	5	-	1	-	3	-
K25-K29 - Úlceras, gastritis y duodenitis	24	-	-	-	4	4	-	6	2	6	-	2	-
A07.0, A07.2, A07.9 - Otras infecciones intestinales debidas a protozoarios	20	-	-	4	-	1	1	3	2	1	1	7	-
H65.0-H65.1 - Otitis media aguda	18	-	7	7	1	1	-	2	-	-	-	-	-
B01 - Varicela	11	-	2	8	1	-	-	-	-	-	-	-	-
- Resto de los Diagnósticos	54	1	-	11	4	4	6	13	3	5	1	6	-
050 - Rayon	399	13	131	43	21	18	26	38	32	27	25	25	-
J00-J06, J20, J21 excepto J02.0 y J03.0 - Infecciones respiratorias agudas	253	12	119	34	16	11	12	7	13	7	14	8	-
N30, N34, N39.0 - Infección de vías urinarias	53	-	-	1	-	4	5	8	11	11	5	8	-
T63.2, X22 - Intoxicación por picadura de alacrán	28	-	-	-	-	-	4	6	6	5	4	3	-
H65.0-H65.1 - Otitis media aguda	16	-	-	1	2	2	-	6	-	3	1	1	-
K25-K29 - Úlceras, gastritis y duodenitis	9	-	-	-	-	-	1	4	2	-	-	2	-
J02.0, J03.0 - Faringitis y amigdalitis estreptocócicas	8	-	6	1	-	1	-	-	-	-	-	-	-
H10 - Conjuntivitis	7	-	3	1	-	-	-	3	-	-	-	-	-
J45, J46 - Asma	5	-	-	3	-	-	-	-	-	1	-	1	-
A04, A08-A09 excepto A08.0 - Infecciones intestinales por otros organismos y las mal definidas	5	-	-	1	1	-	1	1	-	-	-	1	-
A08.0 - Enteritis debida a rotavirus	4	1	3	-	-	-	-	-	-	-	-	-	-
- Resto de los Diagnósticos	11	-	-	1	2	-	3	3	-	-	1	1	-
052 - Sahuaripa	4,736	88	440	412	302	354	397	1,000	507	551	327	358	-
J00-J06, J20, J21 excepto J02.0 y J03.0 - Infecciones respiratorias agudas	3,119	72	366	343	224	214	198	673	251	315	234	229	-
A04, A08-A09 excepto A08.0 - Infecciones intestinales por otros organismos y las mal definidas	453	13	45	18	28	47	75	110	64	36	6	11	-
N30, N34, N39.0 - Infección de vías urinarias	388	-	7	15	9	22	39	64	62	84	40	46	-
K25-K29 - Úlceras, gastritis y duodenitis	214	-	-	2	3	10	27	51	72	37	7	5	-
H10 - Conjuntivitis	131	1	4	5	5	28	28	14	18	9	4	15	-
I10-I15 - Hipertensión arterial	61	-	-	-	-	-	2	14	8	19	7	11	-
J45, J46 - Asma	53	-	-	5	1	9	4	11	11	8	1	3	-
K05 - Gingivitis y enfermedad periodontal	52	-	3	2	7	4	6	17	3	7	1	2	-
H65.0-H65.1 - Otitis media aguda	43	-	5	8	5	-	3	7	3	5	2	5	-
E66 - Obesidad	36	-	-	-	-	8	2	5	5	8	5	3	-

Secretaría de Salud Pública / Sistema Estatal de Salud
Anuario Estadístico 2018

Cuadro 6.2.2

Principales causas de enfermedades por grupo de edad, según Municipio

2017

Jurisdicción Sanitaria / Coordinación Médica Local / Clave CIE-10 - Diagnóstico	Total Acumulado	Grupos de edad											Se ignora
		< de 1	DE 01 A 04	DE 05 A 09	DE 10 A 14	DE 15 A 19	DE 20 A 24	DE 25 A 44	DE 45 A 49	DE 50 A 59	DE 60 A 64	DE 65 Y MAS	
- Resto de los Diagnósticos	186	2	10	14	20	12	13	34	10	23	20	28	-
053 - San Felipe	440	14	63	73	44	31	27	89	20	33	19	27	-
J00-J06, J20, J21 excepto J02.0 y J03.0 - Infecciones respiratorias agudas	341	14	56	66	40	20	18	69	13	18	12	15	-
N30, N34, N39.0 - Infección de vías urinarias	39	-	-	1	1	8	5	5	7	7	1	4	-
A04, A08-A09 excepto A08.0 - Infecciones intestinales por otros organismos y las mal definidas	24	-	7	3	2	2	-	3	-	2	-	5	-
K25-K29 - Úlceras, gastritis y duodenitis	10	-	-	-	1	-	2	2	-	3	1	1	-
H10 - Conjuntivitis	5	-	-	-	-	-	2	2	-	-	1	-	-
T63.2, X22 - Intoxicación por picadura de alacrán	5	-	-	-	-	-	-	1	-	1	3	-	-
H65.0-H65.1 - Otitis media aguda	5	-	-	3	-	1	-	1	-	-	-	-	-
K05 - Gingivitis y enfermedad periodontal	4	-	-	-	-	-	-	-	-	2	-	2	-
I10-I15 - Hipertensión arterial	3	-	-	-	-	-	-	2	-	-	1	-	-
E66 - Obesidad	2	-	-	-	-	-	-	2	-	-	-	-	-
- Resto de los Diagnósticos	2	-	-	-	-	-	-	2	-	-	-	-	-
054 - San Javier	448	16	92	86	27	14	32	88	38	27	15	13	-
J00-J06, J20, J21 excepto J02.0 y J03.0 - Infecciones respiratorias agudas	211	14	66	46	20	9	4	34	7	8	2	1	-
I10-I15 - Hipertensión arterial	39	-	-	-	-	-	-	10	7	3	8	11	-
A04, A08-A09 excepto A08.0 - Infecciones intestinales por otros organismos y las mal definidas	36	2	15	8	1	3	3	1	-	2	1	-	-
K05 - Gingivitis y enfermedad periodontal	27	-	-	12	2	-	4	5	3	-	-	1	-
H10 - Conjuntivitis	21	-	3	5	2	-	4	1	4	-	2	-	-
N30, N34, N39.0 - Infección de vías urinarias	14	-	-	1	-	2	2	6	-	3	-	-	-
H65.0-H65.1 - Otitis media aguda	12	-	3	3	-	-	-	3	-	3	-	-	-
T63.2, X22 - Intoxicación por picadura de alacrán	10	-	2	4	2	-	-	-	1	1	-	-	-
E11-E14 - Diabetes mellitus no insulino-dependier	10	-	-	-	-	-	-	1	6	3	-	-	-
N76 - Vulvovaginitis	9	-	-	-	-	-	6	3	-	-	-	-	-
- Resto de los Diagnósticos	59	-	3	7	-	-	9	24	10	4	2	-	-
056 - San Miguel De Horcasitas	2,981	406	488	302	192	213	199	682	136	209	55	99	-
J00-J06, J20, J21 excepto J02.0 y J03.0 - Infeccic	1,375	319	330	175	105	76	64	177	38	50	22	19	-
N30, N34, N39.0 - Infección de vías urinarias	272	3	9	8	14	28	46	104	19	24	5	12	-
K25-K29 - Úlceras, gastritis y duodenitis	196	10	19	9	10	16	18	67	20	16	4	7	-
J02.0, J03.0 - Faringitis y amigdalitis estreptocóci	189	22	38	37	17	18	12	33	4	3	3	2	-
E66 - Obesidad	143	3	-	4	11	14	6	79	13	13	-	-	-
I10-I15 - Hipertensión arterial	116	-	-	-	-	1	2	43	9	33	8	20	-
A04, A08-A09 excepto A08.0 - Infecciones intesti	111	15	23	7	5	9	11	26	2	9	2	2	-
K05 - Gingivitis y enfermedad periodontal	85	3	12	10	2	2	4	30	3	11	2	6	-
H65.0-H65.1 - Otitis media aguda	84	5	14	9	4	12	8	19	2	4	3	4	-
E11-E14 - Diabetes mellitus no insulino-dependier	65	-	-	-	-	-	-	14	14	21	4	12	-

Secretaría de Salud Pública / Sistema Estatal de Salud
Anuario Estadístico 2018

Cuadro 6.2.2

Principales causas de enfermedades por grupo de edad, según Municipio

2017

Jurisdicción Sanitaria / Coordinación Médica Local / Clave CIE-10 - Diagnóstico	Total Acumulado	Grupos de edad											Se ignora
		< de 1	DE 01 A 04	DE 05 A 09	DE 10 A 14	DE 15 A 19	DE 20 A 24	DE 25 A 44	DE 45 A 49	DE 50 A 59	DE 60 A 64	DE 65 Y MAS	
- Resto de los Diagnósticos	345	26	43	43	24	37	28	90	12	25	2	15	-
057 - San Pedro De La Cueva	1,078	100	148	108	110	127	72	84	76	81	93	76	3
J00-J06, J20, J21 excepto J02.0 y J03.0 - Infecc	464	46	65	48	54	59	36	37	26	30	37	26	-
J02.0, J03.0 - Faringitis y amigdalitis estreptocóci	221	18	38	28	26	26	15	13	15	15	15	12	-
A04, A08-A09 excepto A08.0 - Infecciones intesti	131	28	38	10	7	12	4	6	4	5	4	11	2
H65.0-H65.1 - Otitis media aguda	73	1	2	13	19	14	6	1	8	1	7	1	-
N30, N34, N39.0 - Infección de vías urinarias	40	-	-	-	-	5	3	8	3	3	12	5	1
H10 - Conjuntivitis	26	4	1	4	-	-	3	1	3	5	3	2	-
I10-I15 - Hipertensión arterial	14	-	-	-	-	-	-	1	2	8	2	1	-
E66 - Obesidad	11	-	-	-	-	-	-	1	3	3	2	2	-
T67, X30 - Efectos del calor y de la luz	11	-	-	-	-	-	-	-	-	1	4	6	-
K05 - Gingivitis y enfermedad periodontal	11	-	1	1	-	2	-	3	3	1	-	-	-
- Resto de los Diagnósticos	76	3	3	4	4	9	5	13	9	9	7	10	-
061 - Soyopa	982	81	185	133	73	37	72	166	65	68	32	69	1
J00-J06, J20, J21 excepto J02.0 y J03.0 - Infecc	464	67	111	69	38	18	27	53	14	23	9	35	-
A04, A08-A09 excepto A08.0 - Infecciones intesti	163	10	44	22	13	5	10	29	8	11	3	8	-
N30, N34, N39.0 - Infección de vías urinarias	48	2	2	5	2	1	8	16	2	4	4	2	-
J02.0, J03.0 - Faringitis y amigdalitis estreptocóci	48	-	10	12	6	-	2	12	3	1	-	2	-
H65.0-H65.1 - Otitis media aguda	44	-	6	8	4	6	7	5	2	2	-	4	-
H10 - Conjuntivitis	35	1	1	5	4	-	4	6	4	5	2	3	-
I10-I15 - Hipertensión arterial	19	-	-	-	-	-	-	7	7	2	2	1	-
T63.2, X22 - Intoxicación por picadura de alacrán	17	-	1	3	-	1	2	2	5	1	1	1	-
E11-E14 - Diabetes mellitus no insulino-dependier	16	-	-	-	-	-	-	4	3	4	4	1	-
F32 - Depresión	14	-	-	-	-	-	-	2	2	4	3	3	-
- Resto de los Diagnósticos	114	1	10	9	6	6	12	30	15	11	4	9	1
062 - Suaqui Grande	210	23	16	20	21	14	17	45	25	13	6	10	-
J00-J06, J20, J21 excepto J02.0 y J03.0 - Infecc	74	21	8	7	7	4	4	9	8	3	1	2	-
A04, A08-A09 excepto A08.0 - Infecciones intesti	20	1	3	2	3	1	4	3	3	-	-	-	-
J02.0, J03.0 - Faringitis y amigdalitis estreptocóci	17	1	2	1	4	4	-	3	-	1	-	1	-
K05 - Gingivitis y enfermedad periodontal	11	-	-	-	-	1	3	6	1	-	-	-	-
E66 - Obesidad	9	-	-	-	-	-	-	-	2	3	2	2	-
H10 - Conjuntivitis	9	-	-	-	-	2	2	4	-	-	-	1	-
K25-K29 - Úlceras, gastritis y duodenitis	6	-	-	-	-	-	-	3	1	-	1	1	-
J45, J46 - Asma	6	-	1	2	1	-	-	1	1	-	-	-	-
H65.0-H65.1 - Otitis media aguda	6	-	-	1	3	1	-	1	-	-	-	-	-
A07.0, A07.2, A07.9 - Otras infecciones intestinal	5	-	-	2	2	-	1	-	-	-	-	-	-
- Resto de los Diagnósticos	47	-	2	5	1	1	3	15	9	6	2	3	-
063 - Tepache	475	16	51	83	58	18	21	103	23	36	24	42	-
J00-J06, J20, J21 excepto J02.0 y J03.0 - Infecc	294	13	32	55	48	13	15	56	10	21	14	17	-
A04, A08-A09 excepto A08.0 - Infecciones intesti	45	1	8	12	4	2	2	10	2	-	-	4	-
E66 - Obesidad	36	2	7	-	1	-	1	3	3	3	6	10	-
N30, N34, N39.0 - Infección de vías urinarias	35	-	-	1	2	1	1	15	6	3	2	4	-
H65.0-H65.1 - Otitis media aguda	29	-	2	8	-	1	1	7	-	6	1	3	-
J02.0, J03.0 - Faringitis y amigdalitis estreptocóci	12	-	-	3	3	1	1	3	-	-	1	-	-

Secretaría de Salud Pública / Sistema Estatal de Salud
Anuario Estadístico 2018

Cuadro 6.2.2

Principales causas de enfermedades por grupo de edad, según Municipio

2017

Jurisdicción Sanitaria / Coordinación Médica Local / Clave CIE-10 - Diagnóstico	Total Acumulado	Grupos de edad											Se ignora
		< de 1	DE 01 A 04	DE 05 A 09	DE 10 A 14	DE 15 A 19	DE 20 A 24	DE 25 A 44	DE 45 A 49	DE 50 A 59	DE 60 A 64	DE 65 Y MAS	
H10 - Conjuntivitis	6	-	1	1	-	-	-	1	1	1	-	1	-
I87.2 - Insuficiencia venosa periférica	3	-	-	-	-	-	-	1	-	2	-	-	-
N40 - Hiperplasia de la próstata	2	-	-	-	-	-	-	-	-	-	-	2	-
B77 - Ascariasis	2	-	1	1	-	-	-	-	-	-	-	-	-
- Resto de los Diagnósticos	11	-	-	2	-	-	-	7	1	-	-	1	-
066 - Ures	5,980	133	485	490	464	467	567	1,157	610	701	424	482	-
J00-J06, J20, J21 excepto J02.0 y J03.0 - Infecc	3,230	114	395	346	273	211	250	584	242	330	236	249	-
A04, A08-A09 excepto A08.0 - Infecciones intesti	671	7	53	35	61	68	113	144	92	53	24	21	-
N30, N34, N39.0 - Infección de vías urinarias	627	-	1	14	16	41	50	128	106	131	70	70	-
K25-K29 - Úlceras, gastritis y duodenitis	311	-	-	5	11	23	34	89	72	53	9	15	-
H65.0-H65.1 - Otitis media aguda	153	-	5	23	21	17	13	26	11	16	11	10	-
H10 - Conjuntivitis	149	1	5	4	9	35	37	24	9	13	2	10	-
I10-I15 - Hipertensión arterial	147	-	-	-	-	-	2	19	15	35	32	44	-
E66 - Obesidad	77	-	2	3	-	17	10	19	13	5	5	3	-
T63.2, X22 - Intoxicación por picadura de alacrán	73	-	5	2	3	5	7	14	6	13	10	8	-
J02.0, J03.0 - Faringitis y amigdalitis estreptocóci	66	10	13	10	10	3	5	9	2	3	1	-	-
- Resto de los Diagnósticos	476	1	6	48	60	47	46	101	42	49	24	52	-
067 - Villa Hidalgo	616	16	107	123	86	56	27	113	24	34	14	16	-
J00-J06, J20, J21 excepto J02.0 y J03.0 - Infecc	443	13	77	89	67	46	23	69	16	23	8	12	-
A04, A08-A09 excepto A08.0 - Infecciones intesti	83	3	26	22	11	3	2	10	3	2	1	-	-
N30, N34, N39.0 - Infección de vías urinarias	50	-	3	3	3	3	-	20	5	7	4	2	-
H65.0-H65.1 - Otitis media aguda	37	-	1	9	5	2	2	14	-	1	1	2	-
E66 - Obesidad	2	-	-	-	-	2	-	-	-	-	-	-	-
H10 - Conjuntivitis	1	-	-	-	-	-	-	-	-	1	-	-	-
- Resto de los Diagnósticos													
068 - Villa Pesqueira	417	37	47	45	53	37	26	44	27	35	36	30	-
J00-J06, J20, J21 excepto J02.0 y J03.0 - Infecc	218	27	31	25	29	24	9	21	5	17	23	7	-
J02.0, J03.0 - Faringitis y amigdalitis estreptocóci	43	1	8	8	7	3	5	4	1	3	1	2	-
A04, A08-A09 excepto A08.0 - Infecciones intesti	31	3	-	2	4	2	2	5	4	5	3	1	-
N30, N34, N39.0 - Infección de vías urinarias	24	-	1	-	1	1	5	4	5	3	1	3	-
H65.0-H65.1 - Otitis media aguda	18	-	2	1	5	2	1	2	-	-	4	1	-
H10 - Conjuntivitis	15	2	-	5	1	1	1	3	1	1	-	-	-
J12-J18 excepto J18.2, J13 y J14 - Neumonías y	12	4	3	1	-	-	-	-	-	-	-	4	-
I10-I15 - Hipertensión arterial	8	-	-	-	-	1	-	-	2	2	1	2	-
E11-E14 - Diabetes mellitus no insulino-dependier	6	-	-	-	-	-	1	-	2	-	2	1	-
I20-I25 - Enfermedad isquémica del corazón	5	-	-	-	-	-	-	-	-	-	-	5	-
- Resto de los Diagnósticos	37	-	2	3	6	3	2	5	7	4	1	4	-
Jurisdicción Sanitaria No. II													
004 - Altar	1,738	91	342	248	172	116	117	328	103	127	32	62	-
J00-J06, J20, J21 excepto J02.0 y J03.0 - Infecc	1,190	88	290	201	132	70	66	175	51	58	19	40	-
N30, N34, N39.0 - Infección de vías urinarias	224	-	6	18	16	22	24	72	19	30	7	10	-
A04, A08-A09 excepto A08.0 - Infecciones intesti	96	2	27	16	11	6	5	21	2	4	1	1	-
K25-K29 - Úlceras, gastritis y duodenitis	57	-	3	3	2	8	6	17	6	7	-	5	-
K05 - Gingivitis y enfermedad periodontal	41	-	-	3	4	4	8	9	3	8	-	2	-

Secretaría de Salud Pública / Sistema Estatal de Salud
Anuario Estadístico 2018

Cuadro 6.2.2

Principales causas de enfermedades por grupo de edad, según Municipio

2017

Jurisdicción Sanitaria / Coordinación Médica Local / Clave CIE-10 - Diagnóstico	Total Acumulado	Grupos de edad											Se ignora
		< de 1	DE 01 A 04	DE 05 A 09	DE 10 A 14	DE 15 A 19	DE 20 A 24	DE 25 A 44	DE 45 A 49	DE 50 A 59	DE 60 A 64	DE 65 Y MAS	
I10-I15 - Hipertensión arterial	31	-	-	-	-	2	2	6	7	10	3	1	-
E11-E14 - Diabetes mellitus no insulino dependier	18	-	-	-	-	-	-	8	8	2	-	-	-
J45, J46 - Asma	10	-	1	3	1	-	1	2	1	1	-	-	-
B65-B67, B70-B76, B78, B79, B81-B83 excepto E	9	-	4	2	2	-	-	1	-	-	-	-	-
H10 - Conjuntivitis	6	-	2	-	-	-	-	1	2	1	-	-	-
- Resto de los Diagnósticos	56	1	9	2	4	4	5	16	4	6	2	3	-
007 - Atil	1,486	26	85	167	121	97	112	228	306	139	66	137	2
J00-J06, J20, J21 excepto J02.0 y J03.0 - Infeccic	632	22	68	128	76	54	54	90	53	43	15	29	-
A04, A08-A09 excepto A08.0 - Infecciones intesti	238	1	3	8	10	5	6	9	180	6	2	8	-
H65.0-H65.1 - Otitis media aguda	108	-	6	12	12	12	15	14	13	14	4	6	-
N30, N34, N39.0 - Infección de vías urinarias	107	-	1	6	7	9	15	26	12	16	6	8	1
H10 - Conjuntivitis	100	1	1	5	15	6	8	25	10	13	6	10	-
K25-K29 - Úlceras, gastritis y duodenitis	89	-	-	-	1	4	1	25	14	12	12	20	-
K05 - Gingivitis y enfermedad periodontal	45	-	-	2	-	5	1	15	11	5	5	1	-
J12-J18 excepto J18.2, J13 y J14 - Neumonías y	34	1	5	2	-	-	4	2	1	5	6	8	-
I87.2 - Insuficiencia venosa periférica	23	-	-	-	-	-	-	-	6	6	1	9	1
F32 - Depresión	18	-	-	-	-	-	-	1	1	5	2	9	-
- Resto de los Diagnósticos	92	1	1	4	-	2	8	21	5	14	7	29	-
017 - Caborca	31,550	1,201	3,685	2,980	1,920	2,268	2,667	7,930	2,370	2,998	1,239	2,264	28
J00-J06, J20, J21 excepto J02.0 y J03.0 - Infeccic	14,509	927	2,624	1,845	1,115	876	891	2,936	830	1,158	513	788	6
A04, A08-A09 excepto A08.0 - Infecciones intesti	4,653	168	539	393	246	340	461	1,308	324	370	155	342	7
N30, N34, N39.0 - Infección de vías urinarias	3,321	12	87	157	106	348	410	1,029	323	368	156	321	4
K25-K29 - Úlceras, gastritis y duodenitis	996	-	2	23	38	78	136	276	176	162	47	58	-
E66 - Obesidad	924	2	16	51	37	64	72	394	87	113	44	44	-
H10 - Conjuntivitis	809	18	68	72	42	81	98	194	80	85	24	47	-
K05 - Gingivitis y enfermedad periodontal	771	2	9	18	23	53	95	234	61	107	53	116	-
I10-I15 - Hipertensión arterial	744	-	-	-	-	-	4	173	111	193	80	183	-
H65.0-H65.1 - Otitis media aguda	647	15	72	114	66	56	75	130	61	37	8	9	4
E11-E14 - Diabetes mellitus no insulino dependier	395	-	-	-	-	-	5	87	70	115	43	75	-
- Resto de los Diagnósticos	3,781	57	268	307	247	372	420	1,169	247	290	116	281	7
046 - Oquitoa	490	-	30	68	45	31	24	131	28	61	27	44	1
J00-J06, J20, J21 excepto J02.0 y J03.0 - Infeccic	214	-	14	34	22	16	11	57	12	20	14	13	1
J02.0, J03.0 - Faringitis y amigdalitis estreptocóci	84	-	8	13	9	6	4	22	4	9	3	6	-
A04, A08-A09 excepto A08.0 - Infecciones intesti	75	-	8	13	7	2	3	17	5	8	1	11	-
N30, N34, N39.0 - Infección de vías urinarias	41	-	-	1	2	4	3	11	3	9	2	6	-
K25-K29 - Úlceras, gastritis y duodenitis	25	-	-	-	-	-	1	11	2	7	3	1	-
K05 - Gingivitis y enfermedad periodontal	14	-	-	1	-	-	-	5	1	4	-	3	-
H65.0-H65.1 - Otitis media aguda	11	-	-	4	2	1	-	2	-	1	1	-	-
H10 - Conjuntivitis	8	-	-	-	2	-	-	2	1	1	-	2	-
T63.2, X22 - Intoxicación por picadura de alacrán	3	-	-	-	-	-	1	1	-	-	-	1	-
T63, X21, X27, EXCEPTO T63.2 - Intoxicación pc	3	-	-	-	-	1	-	1	-	1	-	-	-
- Resto de los Diagnósticos	12	-	-	2	1	1	1	2	-	1	3	1	-
047 - Pitiquito	3,188	101	454	425	277	202	143	729	214	331	125	187	-
J00-J06, J20, J21 excepto J02.0 y J03.0 - Infeccic	2,045	94	387	335	220	129	84	372	113	163	63	85	-

Secretaría de Salud Pública / Sistema Estatal de Salud
Anuario Estadístico 2018

Cuadro 6.2.2

Principales causas de enfermedades por grupo de edad, según Municipio

2017

Jurisdicción Sanitaria / Coordinación Médica Local / Clave CIE-10 - Diagnóstico	Total Acumulado	Grupos de edad											Se ignora
		< de 1	DE 01 A 04	DE 05 A 09	DE 10 A 14	DE 15 A 19	DE 20 A 24	DE 25 A 44	DE 45 A 49	DE 50 A 59	DE 60 A 64	DE 65 Y MAS	
A04, A08-A09 excepto A08.0 - Infecciones intesti	272	5	39	38	24	20	11	72	15	26	9	13	-
N30, N34, N39.0 - Infección de vías urinarias	248	-	4	15	7	19	20	79	22	35	10	37	-
K05 - Gingivitis y enfermedad periodontal	117	-	-	8	5	9	7	48	11	14	4	11	-
I10-I15 - Hipertensión arterial	87	-	-	-	-	-	3	22	11	30	12	9	-
K25-K29 - Úlceras, gastritis y duodenitis	85	-	-	3	7	7	4	20	11	26	2	5	-
H10 - Conjuntivitis	54	1	7	5	1	2	-	21	3	3	6	5	-
E66 - Obesidad	46	-	-	1	1	4	-	23	4	7	5	1	-
E11-E14 - Diabetes mellitus no insulino-dependier	40	-	-	-	-	-	-	12	6	9	3	10	-
N76 - Vulvovaginitis	33	-	-	1	1	2	4	18	3	2	2	-	-
- Resto de los Diagnósticos	161	1	17	19	11	10	10	42	15	16	9	11	-
048 - Puerto Peñasco	22,373	947	2,662	1,836	1,277	1,438	1,629	6,253	1,857	2,085	861	1,485	43
J00-J06, J20, J21 excepto J02.0 y J03.0 - Infecció	9,176	723	1,868	1,072	590	444	423	1,988	543	651	307	549	18
A04, A08-A09 excepto A08.0 - Infecciones intesti	2,542	101	298	205	139	141	232	765	210	221	72	157	1
N30, N34, N39.0 - Infección de vías urinarias	2,166	7	70	76	68	207	239	765	217	235	85	194	3
K05 - Gingivitis y enfermedad periodontal	1,841	-	16	103	157	206	170	610	131	233	90	125	-
K25-K29 - Úlceras, gastritis y duodenitis	1,047	-	12	28	73	129	123	352	130	86	39	71	4
H10 - Conjuntivitis	595	20	55	45	24	29	43	210	72	37	19	41	-
H65.0-H65.1 - Otitis media aguda	547	4	41	50	30	23	33	209	86	48	8	14	1
J02.0, J03.0 - Faringitis y amigdalitis estreptocóci	499	31	97	69	46	35	28	113	26	32	16	6	-
E66 - Obesidad	499	5	4	21	29	38	42	184	64	66	27	18	1
I10-I15 - Hipertensión arterial	499	-	-	-	-	-	11	123	97	130	50	87	1
- Resto de los Diagnósticos	2,962	56	201	167	121	186	285	934	281	346	148	223	14
055 - San Luis Rio Colorado	28,278	1,767	4,279	3,169	1,946	1,899	2,098	5,607	1,835	2,554	1,271	1,850	3
J00-J06, J20, J21 excepto J02.0 y J03.0 - Infecció	16,120	1,324	3,013	2,002	1,152	881	975	2,905	866	1,269	724	1,009	-
A04, A08-A09 excepto A08.0 - Infecciones intesti	4,282	293	671	479	315	327	384	806	316	306	159	224	2
N30, N34, N39.0 - Infección de vías urinarias	2,225	7	69	74	69	194	225	591	222	337	169	268	-
H65.0-H65.1 - Otitis media aguda	1,458	73	382	341	163	68	49	154	43	84	34	67	-
K25-K29 - Úlceras, gastritis y duodenitis	921	-	5	36	42	115	126	247	136	135	37	42	-
E66 - Obesidad	583	5	17	60	59	62	28	168	35	90	24	35	-
H10 - Conjuntivitis	458	24	33	34	32	50	66	72	47	61	11	28	-
K05 - Gingivitis y enfermedad periodontal	303	-	4	13	10	27	30	88	28	51	18	34	-
N76 - Vulvovaginitis	212	-	-	1	1	11	27	121	17	21	8	5	-
V20-V29, V40-V79 - Accidentes de transporte en	155	-	6	7	5	30	41	47	7	8	3	1	-
- Resto de los Diagnósticos	1,561	41	79	122	98	134	147	408	118	192	84	137	1
060 - Saric	476	19	73	71	42	27	28	87	42	40	19	28	-
J00-J06, J20, J21 excepto J02.0 y J03.0 - Infecció	406	19	71	65	31	24	25	72	32	30	14	23	-
E66 - Obesidad	31	-	-	4	7	-	-	7	6	4	2	1	-
N30, N34, N39.0 - Infección de vías urinarias	12	-	1	-	2	2	1	4	1	1	-	-	-
K25-K29 - Úlceras, gastritis y duodenitis	8	-	-	-	-	-	-	-	3	2	2	1	-
B01 - Varicela	4	-	1	2	1	-	-	-	-	-	-	-	-
H65.0-H65.1 - Otitis media aguda	4	-	-	-	-	1	-	1	-	-	-	2	-
I10-I15 - Hipertensión arterial	3	-	-	-	-	-	-	2	-	-	-	1	-
A06.0-A06.3, A06.9 - Amebiasis intestinal	3	-	-	-	1	-	1	-	-	1	-	-	-
J45, J46 - Asma	2	-	-	-	-	-	-	-	-	1	1	-	-

Secretaría de Salud Pública / Sistema Estatal de Salud
Anuario Estadístico 2018

Cuadro 6.2.2

Principales causas de enfermedades por grupo de edad, según Municipio

2017

Jurisdicción Sanitaria / Coordinación Médica Local / Clave CIE-10 - Diagnóstico	Total Acumulado	Grupos de edad											Se ignora
		< de 1	DE 01 A 04	DE 05 A 09	DE 10 A 14	DE 15 A 19	DE 20 A 24	DE 25 A 44	DE 45 A 49	DE 50 A 59	DE 60 A 64	DE 65 Y MAS	
010 - Bacerac	520	23	87	79	46	45	31	70	26	47	22	43	1
J00-J06, J20, J21 excepto J02.0 y J03.0 - Infecc	453	22	84	68	41	44	27	55	23	33	18	38	-
N30, N34, N39.0 - Infección de vías urinarias	36	-	1	5	2	-	2	11	3	9	-	2	1
A04, A08-A09 excepto A08.0 - Infecciones intesti	6	1	-	1	1	-	2	-	-	-	-	1	-
J02.0, J03.0 - Faringitis y amigdalitis estreptocóci	5	-	-	2	-	-	-	2	-	-	-	1	-
T63.2, X22 - Intoxicación por picadura de alacrán	5	-	-	-	-	-	-	-	-	1	4	-	-
H10 - Conjuntivitis	3	-	-	-	-	-	-	-	-	2	-	1	-
B01 - Varicela	3	-	-	3	-	-	-	-	-	-	-	-	-
H65.0-H65.1 - Otitis media aguda	3	-	-	-	-	1	-	-	-	2	-	-	-
B37.3-B37.4 - Candidiasis urogenital	2	-	-	-	2	-	-	-	-	-	-	-	-
A59.0 - Tricomoniasis urogenital	1	-	-	-	-	-	-	1	-	-	-	-	-
- Resto de los Diagnósticos	3	-	2	-	-	-	-	1	-	-	-	-	-
011 - Bacoachi	696	22	69	80	81	60	73	89	61	75	50	36	-
J00-J06, J20, J21 excepto J02.0 y J03.0 - Infecc	351	15	47	51	45	33	41	37	24	32	20	6	-
A04, A08-A09 excepto A08.0 - Infecciones intesti	214	7	22	29	33	25	23	31	19	10	9	6	-
N30, N34, N39.0 - Infección de vías urinarias	131	-	-	-	3	2	9	21	18	33	21	24	-
015 - Bavispe	738	62	171	114	78	47	25	98	27	31	28	57	-
J00-J06, J20, J21 excepto J02.0 y J03.0 - Infecc	515	57	138	81	64	27	15	57	7	15	15	39	-
N30, N34, N39.0 - Infección de vías urinarias	65	3	6	3	3	6	5	19	2	6	2	10	-
J02.0, J03.0 - Faringitis y amigdalitis estreptocóci	37	-	10	11	2	3	3	4	3	1	-	-	-
H65.0-H65.1 - Otitis media aguda	24	-	3	7	2	2	-	-	2	3	3	2	-
A04, A08-A09 excepto A08.0 - Infecciones intesti	24	-	5	6	3	4	-	2	1	1	2	-	-
K25-K29 - Úlceras, gastritis y duodenitis	20	-	-	1	3	2	1	3	4	2	3	1	-
H10 - Conjuntivitis	11	1	5	4	-	-	1	-	-	-	-	-	-
J45, J46 - Asma	9	-	1	1	-	1	-	4	1	-	-	1	-
I10-I15 - Hipertensión arterial	6	-	-	-	-	-	-	2	3	-	-	1	-
W32-W34 - Herida por arma de fuego y punzocor	4	-	1	-	-	-	-	1	-	1	1	-	-
- Resto de los Diagnósticos	23	1	2	-	1	2	-	6	4	2	2	3	-
016 - Benjamin Hill	2,771	173	457	372	242	165	139	550	148	213	89	223	-
J00-J06, J20, J21 excepto J02.0 y J03.0 - Infecc	1,680	148	370	292	179	97	72	245	72	98	35	72	-
A04, A08-A09 excepto A08.0 - Infecciones intesti	281	21	56	30	18	22	16	57	15	20	4	22	-
N30, N34, N39.0 - Infección de vías urinarias	255	1	13	16	12	23	23	85	19	22	9	32	-
K05 - Gingivitis y enfermedad periodontal	146	-	-	1	2	8	8	55	15	20	14	23	-
I10-I15 - Hipertensión arterial	86	-	-	-	-	-	1	30	9	18	6	22	-
K25-K29 - Úlceras, gastritis y duodenitis	83	-	-	3	12	9	8	20	4	9	5	13	-
J45, J46 - Asma	39	-	4	7	5	4	1	11	-	3	-	4	-
H10 - Conjuntivitis	34	-	-	2	5	-	1	5	1	5	4	11	-
H65.0-H65.1 - Otitis media aguda	33	3	8	10	3	2	2	5	-	-	-	-	-
E11-E14 - Diabetes mellitus no insulino-dependier	27	-	-	-	-	-	-	7	2	10	4	4	-
- Resto de los Diagnósticos	107	-	6	11	6	-	7	30	11	8	8	20	-
019 - Cananea	12,263	391	1,400	1,187	892	785	923	2,742	972	1,393	583	991	4
J00-J06, J20, J21 excepto J02.0 y J03.0 - Infecc	6,680	329	1,035	815	553	482	514	1,333	455	585	223	352	4
A04, A08-A09 excepto A08.0 - Infecciones intesti	2,313	48	273	254	267	222	216	476	168	180	82	127	-
N30, N34, N39.0 - Infección de vías urinarias	1,203	1	17	34	25	41	81	336	156	217	127	168	-

Secretaría de Salud Pública / Sistema Estatal de Salud
Anuario Estadístico 2018

Cuadro 6.2.2

Principales causas de enfermedades por grupo de edad, según Municipio

2017

Jurisdicción Sanitaria / Coordinación Médica Local / Clave CIE-10 - Diagnóstico	Total Acumulado	Grupos de edad											Se ignora
		< de 1	DE 01 A 04	DE 05 A 09	DE 10 A 14	DE 15 A 19	DE 20 A 24	DE 25 A 44	DE 45 A 49	DE 50 A 59	DE 60 A 64	DE 65 Y MAS	
I10-I15 - Hipertensión arterial	538	-	-	-	-	-	4	97	64	144	66	163	-
J02.0, J03.0 - Faringitis y amigdalitis estreptocóci	229	-	14	15	19	7	8	47	22	46	11	40	-
K05 - Gingivitis y enfermedad periodontal	182	-	2	16	7	9	23	85	8	20	7	5	-
H10 - Conjuntivitis	155	9	16	8	3	3	12	57	20	18	2	7	-
K25-K29 - Úlceras, gastritis y duodenitis	140	-	1	4	4	7	11	45	6	30	9	23	-
E11-E14 - Diabetes mellitus no insulino-dependier	118	-	-	-	-	1	6	19	10	37	14	31	-
E66 - Obesidad	99	-	-	-	1	2	8	50	19	18	-	1	-
- Resto de los Diagnósticos	606	4	42	41	13	11	40	197	44	98	42	74	-
022 - Cucurpe	469	23	73	67	54	33	36	88	25	33	13	24	-
J00-J06, J20, J21 excepto J02.0 y J03.0 - Infeccion	250	19	47	44	28	13	19	36	8	14	6	16	-
N30, N34, N39.0 - Infección de vías urinarias	38	-	-	2	2	2	4	13	3	5	6	1	-
J02.0, J03.0 - Faringitis y amigdalitis estreptocócica	37	3	6	5	3	4	2	6	-	5	1	2	-
H65.0-H65.1 - Otitis media aguda	36	-	7	4	7	1	2	6	4	2	-	3	-
A04, A08-A09 excepto A08.0 - Infecciones intestina	36	-	7	8	7	2	3	7	2	-	-	-	-
K25-K29 - Úlceras, gastritis y duodenitis	17	-	-	-	-	3	2	4	2	5	-	1	-
H10 - Conjuntivitis	11	1	-	2	2	1	1	3	1	-	-	-	-
B01 - Varicela	9	-	5	2	-	2	-	-	-	-	-	-	-
V20-V29, V40-V79 - Accidentes de transporte en ve	5	-	-	-	2	1	1	1	-	-	-	-	-
T63, X21, X27, EXCEPTO T63.2 - Intoxicación por	4	-	-	-	1	2	-	-	1	-	-	-	-
- Resto de los Diagnósticos	26	-	1	-	2	2	2	12	4	2	-	1	-
027 - Fronteras	3,337	154	579	545	262	178	184	777	172	236	78	172	-
J00-J06, J20, J21 excepto J02.0 y J03.0 - Infeccic	2,086	120	426	383	186	106	108	435	88	115	34	85	-
A04, A08-A09 excepto A08.0 - Infecciones intestii	344	17	56	53	29	21	21	92	18	15	8	14	-
N30, N34, N39.0 - Infección de vías urinarias	268	1	14	19	14	16	26	77	29	37	12	23	-
H65.0-H65.1 - Otitis media aguda	175	7	55	25	7	10	6	31	5	9	6	14	-
H10 - Conjuntivitis	95	6	7	17	3	4	4	27	7	16	1	3	-
K25-K29 - Úlceras, gastritis y duodenitis	60	-	-	2	2	2	1	26	3	13	5	6	-
I10-I15 - Hipertensión arterial	50	-	-	-	-	1	-	15	8	15	4	7	-
J02.0, J03.0 - Faringitis y amigdalitis estreptocóci	50	1	5	16	7	5	2	11	2	-	-	1	-
B01 - Varicela	43	2	5	27	9	-	-	-	-	-	-	-	-
B37.3-B37.4 - Candidiasis urogenital	39	-	-	-	1	2	5	22	2	4	1	2	-
- Resto de los Diagnósticos	127	-	11	3	4	11	11	41	10	12	7	17	-
031 - Huachinera	535	31	83	78	61	36	30	87	27	54	17	31	-
J00-J06, J20, J21 excepto J02.0 y J03.0 - Infeccic	304	23	66	58	39	24	12	35	11	17	7	12	-
A04, A08-A09 excepto A08.0 - Infecciones intestii	68	8	11	10	11	3	3	6	3	3	2	8	-
N30, N34, N39.0 - Infección de vías urinarias	57	-	1	2	-	4	13	13	6	12	2	4	-
E66 - Obesidad	35	-	-	1	2	-	2	14	3	5	4	4	-
I10-I15 - Hipertensión arterial	11	-	-	-	-	-	-	2	1	7	1	-	-
E11-E14 - Diabetes mellitus no insulino-dependier	9	-	-	-	-	-	-	3	-	4	1	1	-
B37.3-B37.4 - Candidiasis urogenital	8	-	-	-	-	-	-	6	1	-	-	1	-
H10 - Conjuntivitis	7	-	1	1	1	1	-	2	1	-	-	-	-
H65.0-H65.1 - Otitis media aguda	7	-	3	-	1	1	-	1	-	1	-	-	-
T63.2, X22 - Intoxicación por picadura de alacrán	6	-	-	1	1	1	-	1	1	-	-	1	-
- Resto de los Diagnósticos	23	-	1	5	6	2	-	4	-	5	-	-	-

Secretaría de Salud Pública / Sistema Estatal de Salud
Anuario Estadístico 2018

Cuadro 6.2.2

Principales causas de enfermedades por grupo de edad, según Municipio

2017

Jurisdicción Sanitaria / Coordinación Médica Local / Clave CIE-10 - Diagnóstico	Total Acumulado	Grupos de edad											Se ignora
		< de 1	DE 01 A 04	DE 05 A 09	DE 10 A 14	DE 15 A 19	DE 20 A 24	DE 25 A 44	DE 45 A 49	DE 50 A 59	DE 60 A 64	DE 65 Y MAS	
035 - Imuris	4,046	369	741	561	289	290	319	593	316	206	179	183	-
J00-J06, J20, J21 excepto J02.0 y J03.0 - Infección	2,099	261	494	359	136	125	130	222	132	86	67	87	-
A04, A08-A09 excepto A08.0 - Infecciones intestinales	750	87	155	128	82	50	40	78	45	33	28	24	-
N30, N34, N39.0 - Infección de vías urinarias	356	-	9	6	7	28	54	122	46	32	22	30	-
H65.0-H65.1 - Otitis media aguda	220	4	41	33	29	15	17	32	16	12	15	6	-
K25-K29 - Úlceras, gastritis y duodenitis	163	-	2	3	11	27	19	35	13	17	17	19	-
E66 - Obesidad	88	-	-	2	1	21	16	8	35	1	4	-	-
H10 - Conjuntivitis	66	3	7	3	7	5	5	23	9	1	-	3	-
N76 - Vulvovaginitis	63	-	-	-	-	-	24	25	8	3	3	-	-
J02.0, J03.0 - Faringitis y amigdalitis estreptocócica	58	2	9	6	5	5	7	13	2	3	4	2	-
J12-J18 excepto J18.2, J13 y J14 - Neumonías y	48	10	11	5	2	3	4	7	-	1	2	3	-
- Resto de los Diagnósticos	135	2	13	16	9	11	3	28	10	17	17	9	-
036 - Magdalena	17,760	1,048	2,609	2,092	1,359	1,162	1,236	3,711	1,238	1,467	729	1,107	2
J00-J06, J20, J21 excepto J02.0 y J03.0 - Infección	9,598	831	1,894	1,319	754	519	504	1,826	512	611	350	477	1
A04, A08-A09 excepto A08.0 - Infecciones intestinales	2,466	147	404	287	188	191	237	509	182	160	62	98	1
N30, N34, N39.0 - Infección de vías urinarias	1,442	1	37	65	37	117	133	419	164	207	112	150	-
K25-K29 - Úlceras, gastritis y duodenitis	1,011	1	4	18	62	80	123	263	149	153	61	97	-
T63.2, X22 - Intoxicación por picadura de alacrán	519	4	39	76	63	72	46	118	26	44	12	19	-
H65.0-H65.1 - Otitis media aguda	453	23	81	86	49	25	33	71	25	30	9	21	-
E66 - Obesidad	384	1	15	91	94	40	20	82	16	11	9	5	-
H10 - Conjuntivitis	357	24	39	22	25	28	40	79	29	31	13	27	-
I10-I15 - Hipertensión arterial	240	-	-	-	-	-	1	68	31	60	24	56	-
B01 - Varicela	158	6	48	59	23	4	8	6	1	3	-	-	-
- Resto de los Diagnósticos	1,132	10	48	69	64	86	91	270	103	157	77	157	-
039 - Naco	1,904	106	267	272	152	112	90	420	142	163	61	119	-
J00-J06, J20, J21 excepto J02.0 y J03.0 - Infección	1,221	94	220	210	96	72	50	221	76	82	38	62	-
A04, A08-A09 excepto A08.0 - Infecciones intestinales	196	8	25	29	21	11	11	56	12	11	4	8	-
N30, N34, N39.0 - Infección de vías urinarias	108	-	4	8	4	15	8	42	11	10	2	4	-
K25-K29 - Úlceras, gastritis y duodenitis	85	1	-	2	11	8	7	31	8	7	4	6	-
I10-I15 - Hipertensión arterial	83	-	-	-	-	-	1	18	13	25	4	22	-
H10 - Conjuntivitis	51	1	4	7	4	2	2	15	6	3	3	4	-
E11-E14 - Diabetes mellitus no insulino dependiente	28	-	-	-	-	-	-	2	5	13	3	5	-
H65.0-H65.1 - Otitis media aguda	22	2	9	4	4	1	1	1	-	-	-	-	-
N76 - Vulvovaginitis	19	-	-	-	1	-	3	12	2	1	-	-	-
J02.0, J03.0 - Faringitis y amigdalitis estreptocócica	14	-	2	2	1	1	1	1	-	3	1	2	-
- Resto de los Diagnósticos	77	-	3	10	10	2	6	21	9	8	2	6	-
043 - Nogales	69,213	3,331	8,244	6,010	4,093	3,828	5,045	18,455	5,687	7,131	3,055	4,328	6
J00-J06, J20, J21 excepto J02.0 y J03.0 - Infección	36,064	2,718	6,345	3,984	2,452	1,490	1,794	8,164	2,457	3,197	1,487	1,976	-
N30, N34, N39.0 - Infección de vías urinarias	6,637	20	174	265	187	560	711	2,075	692	921	387	644	1
A04, A08-A09 excepto A08.0 - Infecciones intestinales	6,476	366	885	513	416	360	529	1,681	511	581	214	415	5
K05 - Gingivitis y enfermedad periodontal	2,943	-	17	263	131	203	407	1,134	227	308	113	140	-
K25-K29 - Úlceras, gastritis y duodenitis	2,727	-	4	43	130	211	341	914	397	355	146	186	-
E66 - Obesidad	1,758	7	24	29	56	92	132	803	233	258	72	52	-
T63.2, X22 - Intoxicación por picadura de alacrán	1,729	8	156	256	222	208	174	397	80	108	60	60	-

Secretaría de Salud Pública / Sistema Estatal de Salud
Anuario Estadístico 2018

Cuadro 6.2.2

Principales causas de enfermedades por grupo de edad, según Municipio

2017

Jurisdicción Sanitaria / Coordinación Médica Local / Clave CIE-10 - Diagnóstico	Total Acumulado	Grupos de edad											Se ignora
		< de 1	DE 01 A 04	DE 05 A 09	DE 10 A 14	DE 15 A 19	DE 20 A 24	DE 25 A 44	DE 45 A 49	DE 50 A 59	DE 60 A 64	DE 65 Y MAS	
H10 - Conjuntivitis	1,706	113	181	115	118	96	180	409	184	143	62	105	-
I10-I15 - Hipertensión arterial	1,490	-	-	-	-	2	21	430	253	387	155	242	-
N76 - Vulvovaginitis	999	1	5	10	13	144	199	450	81	68	18	10	-
- Resto de los Diagnósticos	6,684	98	453	532	368	462	557	1,998	572	805	341	498	-
058 - Santa Ana	9,045	258	1,188	894	658	612	751	2,008	702	796	470	662	46
J00-J06, J20, J21 excepto J02.0 y J03.0 - Infecc	4,832	227	855	593	391	268	321	936	291	369	237	318	26
A04, A08-A09 excepto A08.0 - Infecciones intesti	1,141	21	141	89	80	79	136	312	101	90	38	51	3
N30, N34, N39.0 - Infección de vías urinarias	761	-	25	17	22	57	82	204	71	103	74	102	4
K25-K29 - Úlceras, gastritis y duodenitis	558	-	4	12	34	54	61	155	98	77	33	30	-
H10 - Conjuntivitis	229	2	19	19	4	19	32	48	38	21	11	16	-
J45, J46 - Asma	196	-	31	22	20	19	15	42	17	9	5	15	1
H65.0-H65.1 - Otitis media aguda	190	1	36	42	25	15	13	34	6	9	4	4	1
W32-W34 - Herida por arma de fuego y punzocor	164	-	17	26	15	17	17	43	9	9	2	7	2
T63, X21, X27, EXCEPTO T63.2 - Intoxicación pc	145	1	18	29	20	7	10	31	5	10	5	5	4
T63.2, X22 - Intoxicación por picadura de alacrán	114	-	11	13	11	10	8	35	6	5	6	7	2
- Resto de los Diagnósticos	715	6	31	32	36	67	56	168	60	94	55	107	3
059 - Santa Cruz	564	20	56	60	75	64	53	53	72	61	28	22	-
J00-J06, J20, J21 excepto J02.0 y J03.0 - Infecc	290	15	32	43	43	34	26	25	29	30	6	7	-
A04, A08-A09 excepto A08.0 - Infecciones intesti	180	5	20	17	32	26	23	15	23	8	9	2	-
N30, N34, N39.0 - Infección de vías urinarias	89	-	-	-	-	3	4	13	20	23	13	13	-
H10 - Conjuntivitis	3	-	3	-	-	-	-	-	-	-	-	-	-
H65.0-H65.1 - Otitis media aguda	1	-	-	-	-	1	-	-	-	-	-	-	-
J02.0, J03.0 - Faringitis y amigdalitis estreptocóci	1	-	1	-	-	-	-	-	-	-	-	-	-
- Resto de los Diagnósticos													
064 - Trincheras	478	31	129	91	41	31	23	62	21	21	8	20	-
J00-J06, J20, J21 excepto J02.0 y J03.0 - Infecc	338	29	99	65	29	23	10	38	14	13	6	12	-
A04, A08-A09 excepto A08.0 - Infecciones intesti	65	2	21	14	8	5	3	6	-	4	1	1	-
N30, N34, N39.0 - Infección de vías urinarias	38	-	3	5	1	3	7	7	3	4	1	4	-
H10 - Conjuntivitis	13	-	2	4	1	-	2	4	-	-	-	-	-
H65.0-H65.1 - Otitis media aguda	13	-	4	3	1	-	-	3	2	-	-	-	-
T63.2, X22 - Intoxicación por picadura de alacrán	5	-	-	-	1	-	1	3	-	-	-	-	-
K25-K29 - Úlceras, gastritis y duodenitis	4	-	-	-	-	-	-	1	1	-	-	2	-
I10-I15 - Hipertensión arterial	1	-	-	-	-	-	-	-	1	-	-	-	-
I87.2 - Insuficiencia venosa periférica	1	-	-	-	-	-	-	-	-	-	-	1	-
- Resto de los Diagnósticos													
Jurisdicción Sanitaria No. IV													
012 - Bacum	10,596	623	1,647	1,376	782	512	521	2,154	592	966	428	995	-
J00-J06, J20, J21 excepto J02.0 y J03.0 - Infecc	5,716	413	1,126	904	487	271	251	995	249	383	201	436	-
A04, A08-A09 excepto A08.0 - Infecciones intesti	1,070	85	184	99	60	46	54	236	71	94	41	100	-
N30, N34, N39.0 - Infección de vías urinarias	1,010	7	33	49	20	63	70	297	79	159	66	167	-
J02.0, J03.0 - Faringitis y amigdalitis estreptocóci	727	73	166	134	88	50	32	108	24	30	7	15	-
H10 - Conjuntivitis	242	18	30	28	21	10	13	48	14	23	10	27	-
E66 - Obesidad	210	7	3	16	15	10	22	69	27	25	8	8	-
K25-K29 - Úlceras, gastritis y duodenitis	196	1	1	10	16	14	12	54	14	32	7	35	-

Secretaría de Salud Pública / Sistema Estatal de Salud
Anuario Estadístico 2018

Cuadro 6.2.2

Principales causas de enfermedades por grupo de edad, según Municipio

2017

Jurisdicción Sanitaria / Coordinación Médica Local / Clave CIE-10 - Diagnóstico	Total Acumulado	Grupos de edad											Se ignora
		< de 1	DE 01 A 04	DE 05 A 09	DE 10 A 14	DE 15 A 19	DE 20 A 24	DE 25 A 44	DE 45 A 49	DE 50 A 59	DE 60 A 64	DE 65 Y MAS	
K05 - Gingivitis y enfermedad periodontal	172	-	2	13	7	5	8	52	21	29	8	27	-
I10-I15 - Hipertensión arterial	171	-	-	-	-	-	-	28	23	52	21	47	-
N76 - Vulvovaginitis	128	-	1	2	1	8	16	66	10	13	7	4	-
- Resto de los Diagnósticos	954	19	101	121	67	35	43	201	60	126	52	129	-
018 - Cajeme	216,700	12,360	31,737	20,487	13,090	11,229	14,001	49,686	13,750	21,538	10,718	18,028	76
J00-J06, J20, J21 excepto J02.0 y J03.0 - Infecc	124,200	9,624	23,687	14,830	8,782	6,068	6,660	24,905	6,476	10,216	5,043	7,878	31
A04, A08-A09 excepto A08.0 - Infecciones intesti	29,314	1,884	5,138	2,617	1,750	1,423	2,069	7,324	1,602	2,280	1,100	2,111	16
N30, N34, N39.0 - Infección de vías urinarias	19,899	122	710	886	661	1,230	1,680	5,693	1,551	2,878	1,572	2,913	3
K05 - Gingivitis y enfermedad periodontal	6,328	4	71	209	237	446	631	1,994	500	890	543	803	-
H10 - Conjuntivitis	5,174	300	504	304	273	324	463	1,083	405	643	319	556	-
K25-K29 - Úlceras, gastritis y duodenitis	4,808	5	39	131	213	366	562	1,464	622	750	295	361	-
E66 - Obesidad	3,899	26	55	85	157	229	327	1,559	469	566	214	212	-
I10-I15 - Hipertensión arterial	3,364	-	-	-	-	8	64	744	473	875	431	764	5
H65.0-H65.1 - Otitis media aguda	1,798	59	242	253	202	259	160	250	101	125	55	88	4
E11-E14 - Diabetes mellitus no insulino-dependier	1,655	-	-	-	-	6	19	343	268	489	210	319	1
- Resto de los Diagnósticos	16,261	336	1,291	1,172	815	870	1,366	4,327	1,283	1,826	936	2,023	16
025 - Empalme	23,565	1,440	2,895	1,911	1,405	1,400	1,649	5,175	1,974	2,589	1,255	1,870	2
J00-J06, J20, J21 excepto J02.0 y J03.0 - Infecc	12,603	1,190	2,318	1,355	870	659	666	2,341	770	1,095	555	783	1
A04, A08-A09 excepto A08.0 - Infecciones intesti	2,405	132	295	164	149	152	216	507	274	233	141	142	-
N30, N34, N39.0 - Infección de vías urinarias	2,363	8	55	83	87	175	241	667	268	389	145	245	-
K05 - Gingivitis y enfermedad periodontal	1,790	-	19	86	84	105	116	503	153	288	155	281	-
K25-K29 - Úlceras, gastritis y duodenitis	987	-	4	22	40	85	129	288	169	135	46	69	-
H10 - Conjuntivitis	556	49	56	25	41	59	60	110	37	45	28	45	1
E66 - Obesidad	331	4	4	7	8	46	39	120	40	36	17	10	-
I10-I15 - Hipertensión arterial	295	-	-	-	-	2	10	73	42	65	32	71	-
I87.2 - Insuficiencia venosa periférica	246	-	-	-	-	1	3	49	49	84	23	37	-
E11-E14 - Diabetes mellitus no insulino-dependier	210	-	-	-	-	1	4	50	30	53	33	39	-
- Resto de los Diagnósticos	1,779	57	144	169	126	115	165	467	142	166	80	148	-
029 - Guaymas	87,651	6,121	14,417	8,039	5,088	5,156	6,225	18,509	5,376	7,833	3,927	6,815	145
J00-J06, J20, J21 excepto J02.0 y J03.0 - Infecc	47,070	4,686	10,416	5,666	3,214	2,344	2,403	7,849	2,340	3,364	1,764	3,020	4
A04, A08-A09 excepto A08.0 - Infecciones intesti	14,202	1,017	2,470	1,000	726	773	1,143	3,167	864	1,220	629	1,191	2
N30, N34, N39.0 - Infección de vías urinarias	9,523	38	308	349	318	756	1,079	2,778	783	1,220	674	1,220	-
H10 - Conjuntivitis	2,335	151	291	172	118	147	235	560	190	201	99	170	1
K05 - Gingivitis y enfermedad periodontal	2,143	-	19	52	78	192	246	668	143	299	153	158	135
K25-K29 - Úlceras, gastritis y duodenitis	1,672	-	3	27	63	162	211	568	235	201	79	123	-
E66 - Obesidad	1,102	10	42	22	40	117	88	412	125	156	60	30	-
J02.0, J03.0 - Faringitis y amigdalitis estreptocóci	761	19	119	126	80	64	46	165	47	64	19	12	-
H65.0-H65.1 - Otitis media aguda	750	22	124	132	85	96	54	113	43	41	18	22	-
I10-I15 - Hipertensión arterial	714	-	-	-	-	2	12	199	82	187	79	153	-
- Resto de los Diagnósticos	7,379	178	625	493	366	503	708	2,030	524	880	353	716	3
049 - Quiriego	3,297	44	220	291	338	457	380	622	310	355	114	164	2
J00-J06, J20, J21 excepto J02.0 y J03.0 - Infecc	1,729	34	166	230	212	181	137	306	143	178	67	75	-
K25-K29 - Úlceras, gastritis y duodenitis	482	-	2	6	33	93	77	117	75	51	17	11	-
N30, N34, N39.0 - Infección de vías urinarias	407	-	3	-	7	61	79	93	50	73	13	28	-

Secretaría de Salud Pública / Sistema Estatal de Salud
Anuario Estadístico 2018

Cuadro 6.2.2

Principales causas de enfermedades por grupo de edad, según Municipio

2017

Jurisdicción Sanitaria / Coordinación Médica Local / Clave CIE-10 - Diagnóstico	Total Acumulado	Grupos de edad											Se ignora
		< de 1	DE 01 A 04	DE 05 A 09	DE 10 A 14	DE 15 A 19	DE 20 A 24	DE 25 A 44	DE 45 A 49	DE 50 A 59	DE 60 A 64	DE 65 Y MAS	
A04, A08-A09 excepto A08.0 - Infecciones intesti	310	7	43	36	31	52	28	34	17	27	12	23	-
H10 - Conjuntivitis	157	-	3	6	37	32	23	29	13	8	1	5	-
H65.0-H65.1 - Otitis media aguda	61	-	-	6	7	14	11	12	5	1	1	4	-
K05 - Gingivitis y enfermedad periodontal	60	-	-	4	4	13	15	9	3	5	-	5	2
J45, J46 - Asma	13	1	2	1	-	-	1	3	-	2	1	2	-
W32-W34 - Herida por arma de fuego y punzocor	11	-	-	-	2	1	-	3	-	1	-	4	-
B86 - Escabiosis	8	-	-	-	-	2	3	-	1	2	-	-	-
- Resto de los Diagnósticos	59	2	1	2	5	8	6	16	3	7	2	7	-
051 - Rosario	2,444	101	346	326	142	113	109	435	133	255	118	366	-
J00-J06, J20, J21 excepto J02.0 y J03.0 - Infecc	1,223	68	242	208	83	55	48	191	50	84	49	145	-
N30, N34, N39.0 - Infección de vías urinarias	288	-	4	3	2	18	24	73	31	50	17	66	-
A04, A08-A09 excepto A08.0 - Infecciones intesti	256	14	45	34	21	10	8	47	9	30	11	27	-
J02.0, J03.0 - Faringitis y amigdalitis estreptocóci	233	18	44	61	17	11	12	33	14	7	3	13	-
K05 - Gingivitis y enfermedad periodontal	62	-	-	1	9	6	1	9	6	21	2	7	-
I10-I15 - Hipertensión arterial	60	-	-	-	-	-	1	4	5	11	11	28	-
H10 - Conjuntivitis	50	-	4	8	2	1	1	7	-	8	4	15	-
K25-K29 - Úlceras, gastritis y duodenitis	49	-	-	2	2	3	5	17	3	8	3	6	-
E66 - Obesidad	41	-	1	1	1	1	2	10	4	8	3	10	-
N76 - Vulvovaginitis	30	-	1	-	-	3	2	19	-	4	1	-	-
- Resto de los Diagnósticos	152	1	5	8	5	5	5	25	11	24	14	49	-
069 - Yecora	1,658	107	283	232	135	87	76	375	64	130	60	109	-
J00-J06, J20, J21 excepto J02.0 y J03.0 - Infecc	1,004	89	227	171	103	48	33	166	21	65	25	56	-
N30, N34, N39.0 - Infección de vías urinarias	192	-	2	19	9	10	19	67	13	24	16	13	-
A04, A08-A09 excepto A08.0 - Infecciones intesti	130	14	33	18	12	9	7	18	4	3	1	11	-
K05 - Gingivitis y enfermedad periodontal	66	-	1	2	-	4	5	28	6	9	6	5	-
N76 - Vulvovaginitis	62	-	1	-	1	5	4	33	6	6	2	4	-
H10 - Conjuntivitis	36	1	1	5	4	5	2	9	4	1	2	2	-
K25-K29 - Úlceras, gastritis y duodenitis	22	-	-	-	-	-	-	12	1	4	2	3	-
J45, J46 - Asma	20	-	1	4	2	-	2	8	1	-	-	2	-
H65.0-H65.1 - Otitis media aguda	20	1	-	5	-	2	-	10	-	2	-	-	-
J02.0, J03.0 - Faringitis y amigdalitis estreptocóci	11	-	3	3	1	1	1	1	1	-	-	-	-
- Resto de los Diagnósticos	95	2	14	5	3	3	3	23	7	16	6	13	-
072 - San Ignacio Río Muerto	2,888	208	454	324	322	246	259	324	226	206	162	157	-
J00-J06, J20, J21 excepto J02.0 y J03.0 - Infecc	1,209	140	235	134	127	98	86	87	95	79	74	54	-
A04, A08-A09 excepto A08.0 - Infecciones intesti	697	48	143	76	69	76	67	76	52	34	30	26	-
N30, N34, N39.0 - Infección de vías urinarias	235	-	6	10	20	21	52	67	22	14	10	13	-
K05 - Gingivitis y enfermedad periodontal	146	-	4	30	44	14	3	10	9	15	6	11	-
K25-K29 - Úlceras, gastritis y duodenitis	145	-	-	2	5	8	31	23	18	35	17	6	-
J02.0, J03.0 - Faringitis y amigdalitis estreptocóci	93	12	19	25	9	7	5	9	4	-	2	1	-
H10 - Conjuntivitis	76	4	14	18	12	5	4	3	1	5	-	10	-
J45, J46 - Asma	49	1	2	6	15	5	5	7	5	3	-	-	-
E66 - Obesidad	39	-	-	-	2	-	-	8	4	8	9	8	-
H65.0-H65.1 - Otitis media aguda	39	-	11	12	8	2	-	2	1	-	2	1	-
- Resto de los Diagnósticos	160	3	20	11	11	10	6	32	15	13	12	27	-

Secretaría de Salud Pública / Sistema Estatal de Salud
Anuario Estadístico 2018

Cuadro 6.2.2

Principales causas de enfermedades por grupo de edad, según Municipio

2017

Jurisdicción Sanitaria / Coordinación Médica Local / Clave CIE-10 - Diagnóstico	Total Acumulado	Grupos de edad											Se ignora	
		< de 1	DE 01 A 04	DE 05 A 09	DE 10 A 14	DE 15 A 19	DE 20 A 24	DE 25 A 44	DE 45 A 49	DE 50 A 59	DE 60 A 64	DE 65 Y MAS		
Jurisdicción Sanitaria No. V														
003 - Alamos	12,049	546	2,201	1,612	968	687	660	2,286	553	1,005	488	1,040	3	
J00-J06, J20, J21 excepto J02.0 y J03.0 - Infecc	6,936	394	1,647	1,139	644	380	324	1,062	221	457	233	435	-	
A04, A08-A09 excepto A08.0 - Infecciones intesti	1,410	59	281	183	95	74	82	240	72	120	56	146	2	
N30, N34, N39.0 - Infección de vías urinarias	993	4	32	40	19	44	87	337	86	150	82	112	-	
K25-K29 - Úlceras, gastritis y duodenitis	505	3	13	23	19	45	44	152	46	56	23	81	-	
H65.0-H65.1 - Otitis media aguda	283	7	32	43	38	13	12	60	16	25	12	25	-	
E66 - Obesidad	278	45	52	33	20	23	6	56	11	17	9	6	-	
T63.2, X22 - Intoxicación por picadura de alacrán	236	-	26	18	27	26	23	44	7	26	13	25	1	
H10 - Conjuntivitis	212	10	20	17	27	5	10	41	12	27	9	34	-	
J02.0, J03.0 - Faringitis y amigdalitis estreptocóci	197	5	28	36	19	17	16	42	11	11	4	8	-	
T63, X21, X27, EXCEPTO T63.2 - Intoxicación pc	135	1	14	22	9	14	8	31	6	10	4	16	-	
- Resto de los Diagnósticos	864	18	56	58	51	46	48	221	65	106	43	152	-	
026 - Etchojoa	17,065	1,398	2,954	1,916	1,477	1,131	1,152	3,006	849	1,386	635	1,161	-	
J00-J06, J20, J21 excepto J02.0 y J03.0 - Infecc	10,100	1,090	2,120	1,367	973	657	623	1,452	368	630	312	508	-	
A04, A08-A09 excepto A08.0 - Infecciones intesti	1,821	194	435	154	154	82	104	292	97	123	60	126	-	
N30, N34, N39.0 - Infección de vías urinarias	1,665	4	42	56	53	146	218	503	147	231	89	176	-	
K25-K29 - Úlceras, gastritis y duodenitis	428	-	-	14	40	37	44	140	38	58	18	39	-	
E66 - Obesidad	367	20	77	79	53	42	7	41	14	21	7	6	-	
J02.0, J03.0 - Faringitis y amigdalitis estreptocóci	331	25	69	59	55	33	17	45	12	5	3	8	-	
H10 - Conjuntivitis	278	19	19	18	23	19	20	51	14	34	19	42	-	
E11-E14 - Diabetes mellitus no insulino-dependier	248	-	-	-	-	1	-	60	35	75	31	46	-	
I10-I15 - Hipertensión arterial	218	-	-	-	-	1	6	57	36	59	28	31	-	
K05 - Gingivitis y enfermedad periodontal	188	1	1	14	7	18	22	64	14	25	12	10	-	
- Resto de los Diagnósticos	1,421	45	191	155	119	95	91	301	74	125	56	169	-	
033 - Huatabampo	26,560	1,491	3,213	2,044	1,491	1,799	1,798	4,763	1,928	3,072	1,868	3,084	9	
J00-J06, J20, J21 excepto J02.0 y J03.0 - Infecc	15,036	1,231	2,441	1,542	1,014	995	905	2,348	807	1,352	960	1,434	7	
A04, A08-A09 excepto A08.0 - Infecciones intesti	2,811	173	417	178	138	180	241	573	184	274	120	333	-	
N30, N34, N39.0 - Infección de vías urinarias	2,506	7	32	40	34	160	192	542	274	489	273	462	1	
K25-K29 - Úlceras, gastritis y duodenitis	1,593	9	21	29	45	120	147	353	233	304	132	199	1	
J45, J46 - Asma	768	8	34	32	29	40	55	130	91	155	97	97	-	
K05 - Gingivitis y enfermedad periodontal	566	-	2	11	18	49	66	165	37	77	60	81	-	
E66 - Obesidad	486	7	47	48	48	65	17	119	38	62	18	17	-	
H10 - Conjuntivitis	377	15	25	15	20	55	35	53	34	39	25	61	-	
I10-I15 - Hipertensión arterial	335	-	-	-	-	-	1	67	47	70	50	100	-	
E11-E14 - Diabetes mellitus no insulino-dependier	182	-	-	-	1	2	2	29	18	50	34	46	-	
- Resto de los Diagnósticos	1,900	41	194	149	144	133	137	384	165	200	99	254	-	
042 - Navojoa	72,513	4,195	8,976	6,116	4,505	4,128	5,024	16,424	5,085	7,262	3,760	7,003	35	
J00-J06, J20, J21 excepto J02.0 y J03.0 - Infecc	37,263	3,208	6,327	4,044	2,646	1,891	2,001	7,434	2,034	3,030	1,745	2,891	12	
A04, A08-A09 excepto A08.0 - Infecciones intesti	8,743	602	1,256	610	522	386	657	1,994	549	778	428	944	17	
N30, N34, N39.0 - Infección de vías urinarias	7,784	30	190	257	239	566	934	2,343	703	971	498	1,053	-	
K25-K29 - Úlceras, gastritis y duodenitis	2,387	1	9	66	146	211	241	696	270	337	162	247	1	
E66 - Obesidad	1,682	21	75	122	157	151	103	482	213	208	89	61	-	
I10-I15 - Hipertensión arterial	1,678	-	-	-	-	5	17	377	278	445	191	364	1	

Cuadro 6.2.2

Principales causas de enfermedades por grupo de edad, según Municipio

2017

Jurisdicción Sanitaria / Coordinación Médica Local / Clave CIE-10 - Diagnóstico	Total Acumulado	Grupos de edad											Se ignora
		< de 1	DE 01 A 04	DE 05 A 09	DE 10 A 14	DE 15 A 19	DE 20 A 24	DE 25 A 44	DE 45 A 49	DE 50 A 59	DE 60 A 64	DE 65 Y MAS	
H10 - Conjuntivitis	1,638	103	119	83	106	125	141	342	126	196	100	197	-
E11-E14 - Diabetes mellitus no insulino-dependier	1,034	-	-	-	1	4	10	201	190	279	128	217	4
J45, J46 - Asma	906	26	120	148	79	48	61	194	71	84	37	38	-
J02.0, J03.0 - Faringitis y amigdalitis estreptocóci	801	39	215	183	87	69	43	95	17	22	9	22	-
- Resto de los Diagnósticos	8,597	165	665	603	522	672	816	2,266	634	912	373	969	-
071 - Benito Juarez	13,106	733	2,000	1,212	914	827	920	2,732	856	1,222	640	1,050	-
J00-J06, J20, J21 excepto J02.0 y J03.0 - Infeccic	7,434	595	1,466	886	600	423	395	1,373	346	547	310	493	-
A04, A08-A09 excepto A08.0 - Infecciones intesti	1,924	106	327	128	104	116	164	417	131	146	98	187	-
N30, N34, N39.0 - Infección de vías urinarias	1,081	-	28	32	37	105	114	287	112	177	78	111	-
K25-K29 - Úlceras, gastritis y duodenitis	646	3	2	17	29	43	81	204	103	79	31	54	-
K05 - Gingivitis y enfermedad periodontal	334	1	6	15	16	35	46	97	17	47	21	33	-
H10 - Conjuntivitis	313	11	30	22	30	18	28	48	39	45	14	28	-
N76 - Vulvovaginitis	162	-	1	-	1	6	19	87	22	20	3	3	-
J45, J46 - Asma	127	-	12	7	7	12	22	23	15	15	3	11	-
I10-I15 - Hipertensión arterial	115	-	-	-	-	-	-	20	18	35	15	27	-
A07.0, A07.2, A07.9 - Otras infecciones intestinal	108	1	16	14	17	8	2	21	4	13	6	6	-
- Resto de los Diagnósticos	862	16	112	91	73	61	49	155	49	98	61	97	-

Fuente: Servicios de Salud de Sonora, Dirección General de Promoción a la Salud y Prevención de Enfermedades, Sistema Único de Información para la Vigilancia Epidemiológica (SUIVE), 2017.

Cuadro 6.3

Morbilidad hospitalaria de los Servicios de Salud de Sonora por capítulo, según sexo y grupo de edad

2017

CAPÍTULO / DESCRIPCIÓN	Total	Tasa b/	Total Hombres	Total Mujeres	GRUPO DE EDAD														
					<1 año Infantil		1 a 4 años Prescolar		5 a 14 años Escolar		15 a 44 años Productiva		45 a 64 años		65 a 84 años		85 y Más		
					Hombres	Mujeres	Hombres	Mujeres	Hombres	Mujeres	Hombres	Mujeres	Hombres	Mujeres	Hombres	Mujeres	Hombres	Mujeres	
TODAS LAS CAUSAS a/	96,968	81.38	32,279	64,689	2,818	2,066	1,350	1,081	1,954	1,871	9,638	39,244	11,284	14,083	4,773	5,716	462	628	
I Enfermedades infecciosas y parasitarias.	1,551	15.99	913	638	111	100	112	111	93	89	371	188	159	93	63	45	4	12	
II Tumores [neoplasias]	18,992	195.86	5,355	13,637	6	14	90	50	123	141	686	3,434	2,424	7,414	1,934	2,464	92	120	
III Enfermedades de la sangre y de los órganos hematopoyéticos, y ciertos trastornos que afectan el mecanismo de la inmunidad.	453	4.67	173	280	4	3	10	14	17	21	42	125	47	57	48	49	5	11	
IV Enfermedades endocrinas, nutricionales y metabólicas.	1,921	19.81	887	1,034	34	31	25	19	26	34	174	248	364	382	222	283	42	37	
V Trastornos mentales y del comportamiento.	2,757	28.43	1,792	965	-	-	-	1	9	12	1,390	618	346	284	39	46	8	4	
VI Enfermedades del sistema nervioso.	664	6.85	334	330	11	13	34	50	66	81	118	105	81	47	22	27	2	7	
VII Enfermedades del ojo y sus anexos.	940	9.69	443	497	23	16	23	11	26	22	60	70	155	169	143	194	13	15	
VIII Enfermedades del oído y de la apófisis mastoides.	42	0.43	19	23	1	4	3	4	1	1	9	8	5	4	-	2	-	-	
IX Enfermedades del sistema circulatorio.	2,392	24.67	1,356	1,036	3	2	5	1	18	13	201	145	624	392	444	387	61	96	
X Enfermedades del sistema respiratorio.	3,622	37.35	2,039	1,583	464	282	324	291	233	177	304	242	312	239	313	273	89	79	
XI Enfermedades del sistema digestivo.	6,587	67.93	2,984	3,603	53	35	121	86	362	283	1,066	1,937	982	904	353	325	47	33	
XII Enfermedades de la piel y del tejido celular subcutáneo.	831	8.57	423	408	11	13	35	25	42	44	168	176	118	103	40	41	9	6	
XIII Enfermedades del sistema osteomuscular y del tejido conjuntivo.	603	6.22	283	320	4	1	22	11	38	42	92	106	77	101	47	57	3	2	
XIV Enfermedades del sistema genitourinario.	16,427	169.41	8,634	7,793	31	21	138	72	216	128	2,591	2,803	4,789	3,414	830	1,235	39	120	
XV Embarazo, parto y puerperio.	27,875	287.47	-	27,875	-	1	-	-	-	281	-	27,541	-	52	-	-	-	-	
XVI Ciertas afecciones originadas en el período perinatal.	3,157	32.56	1,815	1,342	1,815	1,342	-	-	-	-	-	-	-	-	-	-	-	-	
XVII Malformaciones congénitas, deformidades y anomalías cromosómicas.	573	5.91	317	256	162	127	82	59	55	46	14	18	3	4	1	2	-	-	
XVIII Síntomas, signos y hallazgos anormales clínicos y de laboratorio, no clasificados en otra parte.	491	5.06	237	254	14	18	61	48	40	49	55	90	38	32	27	13	2	4	
XIX Traumatismos, envenenamientos y algunas otras consecuencias de causas externas.	6,234	64.29	4,106	2,128	58	24	257	218	565	377	2,203	842	745	326	234	261	44	80	
XXI Factores que influyen en el estado de salud y contacto con los servicios de salud.	856	8.83	169	687	13	19	8	10	24	30	94	548	15	66	13	12	2	2	

a/ Tasa por 1,000 habitantes de responsabilidad

b/ Tasa por 1,000 egresos hospitalarios

Fuente: Subsistema Automatizado de Egresos Hospitalarios (SAEH), 2017.

Cuadro 6.4

Principales causas de morbilidad hospitalaria de los Servicios de Salud de Sonora, según sexo y grupo de edad
2017

CAUSAS	AGRUPACION	Total	Tasa b/	GRUPO DE EDAD															
				Total		<1 año Infantil		1 a 4 años Prescolar		5 a 14 años Escolar		15 a 44 años		45 a 64 años		65 a 84 años		85 y Más	
				Hombres	Mujeres	Hombres	Mujeres	Hombres	Mujeres	Hombres	Mujeres	Hombres	Mujeres	Hombres	Mujeres	Hombres	Mujeres	Hombres	Mujeres
TODAS LAS CAUSAS a/		96,947	81.36	32,277	64,670	2,817	2,056	1,349	1,079	1,954	1,868	9,638	39,241	11,284	14,082	4,773	5,716	462	628
1 Tumores malignos	049	17,730	182.88	5,069	12,661	1	8	79	35	91	107	605	2,935	2,333	7,066	1,871	2,394	89	116
2 Insuficiencia renal	139	13,468	138.92	7,604	5,864	-	2	-	1	62	2	2,356	1,696	4,537	2,956	637	1,102	12	105
3 Causas obstétricas directas, excepto aborto y parto único espontáneo (solo morbilidad)	160	13,131	135.45	-	13,131	-	-	-	-	-	134	-	12,979	-	18	-	-	-	-
4 Parto único espontáneo	161	11,269	116.24	-	11,269	-	-	-	-	-	106	-	11,148	-	15	-	-	-	-
5 Traumatismos, envenenamientos y algunas otras consecuencias de causas externas	166	6,226	64.22	4,104	2,122	58	23	257	217	565	376	2,202	839	745	326	233	261	44	80
6 Ciertas afecciones originadas en el período perinatal	163	3,151	32.50	1,816	1,335	1,816	1,335	-	-	-	-	-	-	-	-	-	-	-	-
7 Aborto (solo morbilidad)	159	2,811	29.00	-	2,811	-	-	-	-	-	36	-	2,759	-	16	-	-	-	-
8 Colelitiasis y colecistitis	126	2,157	22.25	436	1,721	-	-	-	-	5	17	180	1,148	170	427	74	124	7	5
9 Enfermedades del corazón	097	1,511	15.59	854	657	1	1	1	-	5	6	119	106	409	249	287	245	32	50
10 Diabetes mellitus	061	1,505	15.52	699	806	1	-	1	-	11	22	139	188	337	337	180	239	30	20
11 Trastornos mentales y del comportamiento debidos al uso de otras sustancias psicoactivas	070	1,261	13.01	1,030	231	-	-	-	-	-	-	911	207	113	24	6	-	-	-
12 Apendicitis	119	1,253	12.92	688	565	1	-	29	13	253	195	334	308	63	42	7	6	1	1
13 Neumonía e influenza	105	1,197	12.35	666	531	147	98	98	105	34	37	101	64	122	93	120	104	44	30
14 Hernia de la cavidad abdominal	120	997	10.28	615	382	10	6	31	15	27	13	183	151	255	137	104	57	5	3
15 Infecciones respiratorias agudas, excepto neumonía e influenza	104	860	8.87	493	367	261	160	106	90	39	20	35	43	28	27	18	23	6	4
16 Causas obstétricas indirectas	162	655	6.76	-	655	-	-	-	-	-	5	-	647	-	3	-	-	-	-
17 Enfermedades infecciosas intestinales	001	622	6.42	320	302	85	69	88	89	51	41	47	50	26	25	20	21	3	7
18 Malformaciones congénitas, deformidades y anomalías cromosómicas	165	570	5.88	315	255	160	126	82	59	55	46	14	18	3	4	1	2	-	-
19 Esquizofrenia, trastornos esquizotípicos y trastornos delirantes	071	562	5.80	330	232	-	-	-	-	2	-	252	117	66	82	5	33	5	-
20 Infecciones de la piel y del tejido subcutáneo	128	538	5.55	297	241	8	10	21	17	25	28	131	106	83	58	25	21	4	1
Síntomas signos y hallazgos anormales clínicos y de laboratorio no clasificados en otra parte	998	548	5.65	255	293	15	18	61	49	40	50	63	109	44	40	30	21	2	6
Las demás	999	14,925		6,686	8,239	253	200	495	389	689	627	1,966	3,623	1,950	2,137	1,155	1,063	178	200

a/ Tasa por 1,000 habitantes de responsabilidad

b/ Tasa por 1,000 egresos hospitalarios

Fuente: Subsistema Automatizado de Egresos Hospitalarios (SAEH), 2017.

Cuadro 6.5
Mortalidad hospitalaria de los Servicios de Salud de Sonora por capítulo, según sexo y grupo de edad
2017

CAPITULO / DESCRIPCION DE CAPITULO	Total	Tasa b/	Total Hombres	Total Mujeres	GRUPO DE EDAD															
					<1 año Infantil		1 a 4 años Prescolar		5 a 14 años		15 a 44 años		45 a 64 años		65 a 84 años		85 y Más			
					Hombres	Mujeres	Hombres	Mujeres	Hombres	Mujeres	Hombres	Mujeres	Hombres	Mujeres	Hombres	Mujeres	Hombres	Mujeres		
TODAS LAS CAUSAS a/	1,485	1.25	928	557	93	76	4	14	15	5	199	59	281	154	274	191	62	58		
I Enfermedades infecciosas y parasitarias.	163	1.68	124	39	4	3	-	3	3	2	64	11	36	13	17	4	-	3		
II Tumores [neoplasias]	167	1.72	91	76	-	-	1	1	5	1	17	12	32	38	35	22	1	2		
Enfermedades de la sangre y de los órganos hematopoyéticos, y ciertos trastornos que afectan el mecanismo de la inmunidad.	6	0.06	4	2	-	-	-	-	1	-	-	-	3	1	-	1	-	-		
IV Enfermedades endocrinas, nutricionales y metabólicas.	184	1.90	88	96	2	1	-	2	1	-	10	6	27	36	43	44	5	7		
V Trastornos mentales y del comportamiento.	7	0.07	7	-	-	-	-	-	-	-	3	-	3	-	1	-	-	-		
VI Enfermedades del sistema nervioso .	26	0.27	18	8	2	1	1	2	-	1	9	2	1	1	4	-	1	1		
VII Enfermedades del ojo y sus anexos.	-	-	-	-	-	-	-	-	-	-	-	-	-	-	-	-	-	-		
VIII Enfermedades del oído y de la apófisis mastoideas.	-	-	-	-	-	-	-	-	-	-	-	-	-	-	-	-	-	-		
IX Enfermedades del sistema circulatorio.	211	2.18	119	92	-	-	-	1	-	-	12	8	41	20	52	41	14	22		
X Enfermedades del sistema respiratorio.	192	1.98	123	69	4	3	-	-	-	1	19	5	30	12	49	32	21	16		
XI Enfermedades del sistema digestivo.	154	1.59	107	47	-	-	-	-	2	-	18	4	53	22	26	19	8	2		
XII Enfermedades de la piel y del tejido celular subcutáneo.	7	0.07	4	3	-	-	-	-	-	-	1	-	-	-	2	3	1	-		
XIII Enfermedades del sistema osteomuscular y del tejido conjuntivo.	6	0.06	2	4	-	-	-	-	-	-	1	-	-	2	1	2	-	-		
XIV Enfermedades del sistema genitourinario.	85	0.88	57	28	-	1	-	-	-	-	3	2	23	4	24	17	7	4		
XV Embarazo, parto y puerperio.	4	0.04	-	4	-	-	-	-	-	-	-	4	-	-	-	-	-	-		
XVI Ciertas afecciones originadas en el período perinatal.	106	1.09	58	48	58	48	-	-	-	-	-	-	-	-	-	-	-	-		
XVII Malformaciones congénitas, deformidades y anomalías cromosómicas.	50	0.52	25	25	22	19	1	5	1	-	-	1	1	-	-	-	-	-		
XVIII Síntomas, signos y hallazgos anormales clínicos y de laboratorio, no clasificados en otra parte.	-	-	-	-	-	-	-	-	-	-	-	-	-	-	-	-	-	-		
XX Causas externas de morbilidad y de mortalidad	117	1.21	101	16	1	-	1	-	2	-	42	4	31	5	20	6	4	1		
XXI Factores que influyen en el estado de salud y contacto con los servicios de salud.	-	-	-	-	-	-	-	-	-	-	-	-	-	-	-	-	-	-		

a/ Tasa por 1,000 habitantes de responsabilidad

b/ Tasa por 1,000 egresos hospitalarios

Fuente: Subsistema Automatizado de Egresos Hospitalarios (SAEH), 2017.

Cuadro 6.6

Principales causas de mortalidad hospitalaria de los Servicios de Salud de Sonora, según sexo y grupo de edad
2017

CAUSAS	AGRUPACION	Total	Tasa a/ b/	GRUPO DE EDAD															
				Total Hombres	Total Mujeres	<1 año Infantil		1 a 4 años Prescolar		5 a 14 años Escolar		15 a 44 años		45 a 64 años		65 a 84 años		85 y Más	
TODAS LAS CAUSAS a/		1,485	1.25	928	557	93	76	4	14	15	5	199	59	281	154	274	191	62	58
1 Diabetes mellitus	061	163	1.68	77	86	-	-	-	-	-	-	9	6	27	32	37	43	4	5
2 Tumores malignos	049	157	1.62	84	73	-	-	1	1	4	1	16	12	30	37	32	20	1	2
3 Influenza y Neumonía	105	136	1.40	93	43	2	2	-	-	-	1	15	2	21	10	39	18	16	10
4 Enfermedades del corazón	097	117	1.21	62	55	-	-	-	-	-	-	8	6	22	13	25	23	7	13
5 Ciertas afecciones originadas en el período perinatal	163	106	1.09	58	48	58	48	-	-	-	-	-	-	-	-	-	-	-	-
6 Enfermedades del hígado	125	91	0.94	69	22	-	-	-	-	2	-	13	1	39	15	12	6	3	-
7 Accidentes	167	75	0.77	62	13	1	-	1	-	1	-	20	3	18	3	17	6	4	1
8 Insuficiencia renal	139	72	0.74	47	25	-	1	-	-	-	-	2	2	19	4	20	16	6	2
9 Enfermedades cerebrovasculares	098	71	0.73	45	26	-	-	-	-	-	-	3	1	16	5	19	14	7	6
10 Enfermedad por virus de la inmunodeficiencia humana	037	53	0.55	44	9	-	-	-	-	-	-	34	2	10	6	-	-	-	1
11 Malformaciones congénitas, deformidades y anomalías cromosómicas	165	50	0.52	25	25	22	19	1	5	1	-	-	1	1	-	-	-	-	-
12 Tuberculosis pulmonar	002	41	0.42	34	7	1	-	-	-	-	1	20	3	11	1	2	1	-	1
13 Enfermedades pulmonares obstructivas crónicas, excepto bronquitis, bronquiectasia, enfisema y asma	113	33	0.34	14	19	-	-	-	-	-	-	-	-	6	2	5	12	3	5
14 Agresiones (homicidios)	169	30	0.31	29	1	-	-	-	-	1	-	18	-	9	1	1	-	-	-
15 Septicemia	015	26	0.27	20	6	-	-	-	-	1	-	2	1	5	3	12	2	-	-
16 Desnutrición y otras deficiencias nutricionales	066	16	0.16	9	7	2	1	-	2	-	-	1	-	-	1	6	1	-	2
17 Hepatitis viral	039	13	0.13	12	1	-	-	-	-	-	-	5	-	7	1	-	-	-	-
18 Íleo parálitico y obstrucción intestinal sin hernia	122	13	0.13	3	10	-	-	-	-	-	-	-	-	1	2	1	6	1	2
19 Enfermedades infecciosas intestinales	001	11	0.11	6	5	2	2	-	1	-	-	-	1	3	-	1	-	-	1
20 Meningitis	076	10	0.10	8	2	1	1	-	-	-	-	6	1	-	-	1	-	-	-
Síntomas signos y hallazgos anormales clínicos y de laboratorio no clasificados en otra parte	998	-	-	-	-	-	-	-	-	-	-	-	-	-	-	-	-	-	-
Las demás	999	201	2.07	127	74	4	2	1	5	5	2	27	17	36	18	44	23	10	7

a/ Tasa por 1,000 habitantes de responsabilidad

b/ Tasa por 1,000 egresos hospitalarios

Fuentes: Subsistema Automatizado de Egresos Hospitalarios (SAEH), 2017.

Cuadro 6.7

Defunciones hospitalarias registradas en el Sistema Estatal de Salud por causa de muerte según Institución 2017

CAUSAS DE MUERTE	TOTAL	IMSS	ISSSTE	ISSSTESON	SEDENA	SEMAR	SSS
Estado de Sonora	7,148	4,855	310	484	9	5	1,485
A00-B99 Ciertas enfermedades infecciosas y parasitarias	412	167	53	29		-	163
C00-D48 Tumores (neoplasias)	1,132	848	27	87	2	1	167
D50-D89 Enfermedades de la sangre y de los órganos hematopoyéticos, y ciertos trastornos que afectan el mecanismo de la inmunidad	53	39	6	2		-	6
E00-E90 Enfermedades endocrinas, nutricionales y metabólicas	852	642	2	23		1	184
F00-F99 Trastornos mentales y del comportamiento	23	16	-	-		-	7
G00-G99 Enfermedades del sistema nervioso	161	82	29	24		-	26
H00-H59 Enfermedades del ojo y sus anexos	-	-	-	-		-	-
H60-H95 Enfermedades del oído y de la apófisis mastoides	2	2		-		-	-
I00-I99 Enfermedades del sistema circulatorio	1,734	1,299	83	136	3	2	211
J00-J99 Enfermedades del sistema respiratorio	953	621	71	66	2	1	192
K00-K93 Enfermedades del sistema digestivo	686	480	13	37	2	-	154
L00-L99 Enfermedades de la piel y del tejido subcutáneo	59	50	2	-		-	7
M00-M99 Enfermedades del sistema osteomuscular y del tejido conjuntivo	57	48	3	-		-	6
N00-N99 Enfermedades del sistema genitourinario	416	278	21	32		-	85
O00-O99 Embarazo, parto y puerperio	9	5		-		-	4
P00-P96 Ciertas afecciones originadas en el periodo perinatal	222	106		10		-	106
Q00-Q99 Malformaciones congénitas, deformidades y anomalías cromosómicas	122	53		19		-	50
R00-R99 Síntomas, signos y hallazgos anormales clínicos y de laboratorio, no clasificados en otra parte	14	14		-		-	-
V01-Y89 Causas externas de morbilidad y de mortalidad	241	105		19		-	117

Nota: La denominación de las causas de muerte corresponde a los capítulos establecidos en la lista de tabulación para la mortalidad de la Clasificación Internacional de Enfermedades en su 10a. revisión.

Los códigos que aparecen en cada concepto corresponden al capítulo CIE-10.

Fuente: Servicios de Salud de Sonora, Dirección General de Planeación y Desarrollo (Subsistema Automatizado de Egresos Hospitalarios (SAEH)) e Instituciones del Sector Salud, 2017.

Cuadro 6.8
Defunciones por mes y grupo de edad
2016

MESES	TOTAL	TASA a/	GRUPOS DE EDAD																						
			< 1	1 - 4	5 - 9	10 - 14	15 - 19	20 - 24	25 - 29	30 - 34	35 - 39	40 - 44	45 - 49	50 - 54	55 - 59	60 - 64	65-69	70-74	75-79	80-84	85 -89	90-94	95-99	100 y más	NE
ESTADO DE SONORA	16,992	5.72	543	112	67	53	182	318	334	413	475	620	739	935	1,287	1,438	1,550	1,650	1,878	1,780	1,399	800	280	56	83
Enero	1,810	0.58	50	7	5	4	14	21	26	39	36	60	72	94	133	156	169	182	227	196	152	110	49	4	4
Febrero	1,622	0.44	57	10	3	5	15	19	24	30	50	51	64	78	126	126	135	165	200	171	160	97	28	4	4
Marzo	1,487	0.47	50	13	5	5	21	25	25	36	44	54	71	89	93	120	120	141	167	160	126	76	37	4	5
Abril	1,305	0.43	43	7	7	2	16	36	27	37	42	46	54	82	95	117	126	116	122	132	107	54	24	8	5
Mayo	1,339	0.44	41	16	7	4	11	16	31	46	37	45	63	80	110	98	120	120	151	150	116	60	10	3	4
Junio	1,256	0.45	41	15	5	5	18	30	22	32	34	53	48	56	96	92	110	144	152	112	111	46	20	6	8
Julio	1,338	0.42	40	7	2	7	15	24	38	32	51	58	61	64	100	101	141	130	146	150	75	57	22	3	14
Agosto	1,391	0.44	43	6	3	3	24	25	26	42	40	52	78	86	102	135	130	146	135	125	103	53	20	6	8
Septiembre	1,235	0.43	40	5	7	4	17	25	25	33	25	46	57	63	102	109	119	107	136	135	105	54	14	2	5
Octubre	1,334	0.46	45	8	9	4	9	27	24	26	34	49	57	89	104	122	131	126	153	142	94	57	15	3	6
Noviembre	1,290	0.46	45	11	3	8	7	36	27	33	43	46	47	71	106	126	114	127	139	128	93	53	14	2	11
Diciembre	1,585	0.58	48	7	11	2	15	34	39	27	39	60	67	83	120	136	135	146	150	179	157	83	27	11	9

a/ Tasa por 1,000 habitantes

Fuente: Instituto Nacional de Estadística y Geografía (INEGI), Base de Datos de Defunciones, 2016.

Cuadro 6.9
Defunciones por grupo de edad según Jurisdicción Sanitaria, Coordinación Médica Local y Municipio
2016

MUNICIPIO	TOTAL b/	TASA a/	GRUPOS DE EDAD																		NE				
			< 1	1-4	5-9	10-14	15-19	20-24	25-29	30-34	35-39	40-44	45-49	50-54	55-59	60-64	65-69	70-74	75-79	80-84		85-89	90-94	95-99	100 y más
CML 11 Cananea	203	4.80	3	-	-	-	1	3	3	10	4	6	7	10	12	12	31	20	19	24	17	12	7	1	1
006 - ARIZPE	27	8.47	-	-	-	-	-	-	-	2	1	1	-	1	1	2	2	3	3	3	3	3	2	-	-
011 - BACOACHI	10	5.46	-	-	-	1	1	-	-	-	-	-	-	-	-	1	2	-	2	2	-	1	-	-	-
019 - CANANEA	163	4.65	3	-	-	-	-	2	3	8	3	5	6	9	11	9	27	16	14	18	14	8	5	1	1
059 - SANTA CRUZ	3	1.36	-	-	-	-	-	-	-	-	-	-	1	-	-	-	-	1	-	1	-	-	-	-	-
CML 12 Agua Prieta	542	4.90	15	4	4	1	3	8	6	12	14	15	26	28	47	60	50	53	67	52	40	26	6	2	3
002 - AGUA PRIETA	487	5.46	15	4	3	1	1	6	6	11	12	13	24	25	45	54	49	48	58	46	34	23	4	2	3
010 - BACERAC	6	3.72	-	-	-	-	-	-	-	-	-	-	-	-	-	-	1	1	1	-	2	1	-	-	-
015 - BAVISPE	6	3.78	-	-	-	-	-	-	-	-	-	-	-	-	-	-	-	-	2	1	2	-	1	-	-
027 - FRONTERAS	15	1.53	-	-	-	2	-	-	-	-	1	2	2	2	1	1	-	3	1	-	-	-	-	-	-
031 - HUACHINERA	4	2.72	-	-	-	-	-	-	-	-	-	-	-	-	1	-	-	1	-	1	-	1	-	-	-
039 - NACO	24	3.45	-	-	1	-	-	2	-	1	1	-	-	1	1	4	1	1	4	3	4	-	-	-	-
Jurisdicción Sanitaria No. IV	4,881	6.64	150	31	14	17	62	113	90	120	124	171	186	269	371	412	450	480	534	537	408	232	85	13	12
CML 13 Guaymas	1,116	4.95	14	2	3	1	13	22	20	25	19	32	40	58	87	93	95	118	129	120	127	66	26	2	4
025 - EMPALME	220	3.73	5	-	-	-	5	3	5	9	6	7	12	11	12	20	11	15	31	27	19	14	5	-	3
029 - GUAYMAS	896	5.38	9	2	3	1	8	19	15	16	13	25	28	47	75	73	84	103	98	93	108	52	21	2	1
CML 15 Obregón	3,765	7.40	136	29	11	16	49	91	70	95	105	139	146	211	284	319	355	362	405	417	281	166	59	11	8
012 - BÁCUM	76	3.03	-	-	-	-	5	1	4	5	5	1	4	6	2	9	4	10	8	6	4	2	-	-	-
018 - CAJEME	3,575	7.89	136	28	11	16	47	83	67	88	96	129	140	201	272	311	341	352	383	391	261	152	53	10	7
049 - QUIRIEGO	16	4.44	-	-	-	-	-	-	-	1	1	-	2	-	-	-	3	2	2	2	1	2	-	-	-
051 - ROSARIO	16	2.94	-	-	-	-	1	-	-	-	-	1	1	-	-	1	2	3	3	3	1	1	1	-	-
069 - YÉCORA	32	5.09	-	-	-	2	1	-	1	-	1	1	2	3	2	-	1	3	6	4	2	3	-	1	-
072 - SAN IGNACIO RÍO MUERTO	50	3.26	-	1	-	-	-	1	2	2	3	3	3	1	3	4	1	3	5	7	6	5	-	-	-
Jurisdicción Sanitaria No. V	1,930	5.10	19	7	7	4	16	23	26	36	36	36	61	81	134	148	170	210	249	268	206	122	53	14	4
CML 16 Navojoa	1,348	5.09	13	5	5	4	11	15	20	21	23	24	45	57	96	102	113	154	180	183	145	84	34	12	2
026 - ETCHOJOA	187	2.81	0	3	4	2	0	5	6	0	4	4	5	9	16	14	11	26	28	15	17	12	4	1	1
042 - NAVOJOA	1,094	6.29	12	2	1	2	11	10	12	20	16	18	37	47	77	84	94	119	145	160	121	68	29	9	-
071 - BENITO JUÁREZ	67	2.79	1	-	-	-	-	-	2	1	3	2	3	1	3	4	8	9	7	8	7	4	1	2	1
CML 17 Huatabampo	483	5.62	5	2	2	-	3	6	5	8	10	7	14	19	33	40	50	52	57	74	50	26	16	2	2
033 - HUATABAMPO	483	5.62	5	2	2	-	3	6	5	8	10	7	14	19	33	40	50	52	57	74	50	26	16	2	2
CML 18 Álamos	99	3.58	1	-	-	-	2	2	1	7	3	5	2	5	5	6	7	4	12	11	11	12	3	-	-
003 - ALAMOS	99	3.58	1	-	-	-	2	2	1	7	3	5	2	5	5	6	7	4	12	11	11	12	3	-	-
No especificado	1	-	-	-	-	-	-	-	-	-	-	-	-	-	-	1	-	-	-	-	-	-	-	-	-

NE: No especificado

a/ Tasa por 1,000 habitantes

b/ Incluye 12 defunciones de sexo no especificado

Fuente: Instituto Nacional de Estadística y Geografía (INEGI), Base de Datos de Defunciones, 2016.

Cuadro 6.9.1

Defunciones por grupo de edad del sexo masculino, según Jurisdicción Sanitaria, Coordinación Médica Local y Municipio

2016

MUNICIPIO	TOTAL b/	TASA a/	GRUPOS DE EDAD																						
			< 1	1 - 4	5 - 9	10 - 14	15 - 19	20 - 24	25 - 29	30 - 34	35 - 39	40 - 44	45 - 49	50 - 54	55 - 59	60 - 64	65-69	70-74	75-79	80-84	85 -89	90-94	95-99	100 y más	NE
CML 11 Cananea	118	2.79	1	-	-	-	-	2	3	7	4	5	6	5	7	8	19	12	7	15	7	5	3	1	1
006 - ARIZPE	16	5.02	-	-	-	-	-	-	-	1	1	1	-	-	1	2	2	3	1	2	1	1	-	-	-
011 - BACOACHI	6	3.28	-	-	-	-	-	-	-	-	-	-	-	-	-	1	1	-	1	2	-	1	-	-	-
019 - CANANEA	94	2.68	1	-	-	-	-	2	3	6	3	4	5	5	6	5	16	9	5	10	6	3	3	1	1
059 - SANTA CRUZ	2	0.91	-	-	-	-	-	-	-	-	-	-	1	-	-	-	-	-	-	-	1	-	-	-	-
CML 12 Agua Prieta	309	2.80	10	3	1	2	6	5	8	11	9	21	16	25	41	33	33	36	22	15	8	1	1	2	
002 - AGUA PRIETA	278	3.12	10	-	2	1	-	5	5	8	9	7	19	14	24	35	32	29	33	20	13	8	1	1	2
010 - BACERAC	-	-	-	-	-	-	-	-	-	-	-	-	-	-	-	-	-	-	-	-	-	-	-	-	-
015 - BAVISPE	2	1.26	-	-	-	-	-	-	-	-	-	-	-	-	-	-	-	-	-	1	1	-	-	-	-
027 - FRONTERAS	14	1.43	-	-	-	-	2	-	-	-	1	2	2	1	1	1	-	3	1	-	-	-	-	-	-
031 - HUACHINERA	2	1.36	-	-	-	-	-	-	-	-	-	-	-	-	-	-	1	-	-	1	-	-	-	-	-
039 - NACO	13	1.87	-	-	1	-	-	1	-	-	1	-	-	1	-	4	1	1	2	-	1	-	-	-	-
Jurisdicción Sanitaria No. IV	2,877	3.92	87	18	13	13	41	90	66	90	100	117	119	175	224	258	270	287	278	283	200	108	31	-	9
CML 13 Guaymas	655	2.90	9	3	-	10	20	17	21	16	21	25	40	55	60	58	69	67	61	55	35	9	-	4	
025 - EMPALME	150	2.54	3	-	-	-	3	3	5	8	6	3	10	10	9	13	8	9	22	15	9	8	3	-	3
029 - GUAYMAS	505	3.03	6	-	3	-	7	17	12	13	10	18	15	30	46	47	50	60	45	46	46	27	6	-	1
CML 15 Obregón	2,222	4.37	78	18	10	13	31	70	49	69	84	96	94	135	169	198	212	218	211	222	145	73	22	-	5
012 - BÁCUM	50	2.00	-	-	-	-	-	4	1	4	4	4	1	4	5	1	8	3	5	4	1	1	-	-	-
018 - CAJEME	2,089	4.61	78	18	10	13	29	64	46	62	77	87	88	126	158	195	200	210	196	206	134	69	19	-	4
049 - QUIRIEGO	13	3.60	-	-	-	-	-	-	-	-	1	1	-	2	-	-	3	2	2	1	1	-	-	-	-
051 - ROSARIO	10	1.84	-	-	-	-	-	-	-	-	-	-	1	1	-	-	-	1	1	3	2	-	1	-	-
069 - YÉCORA	23	3.66	-	-	-	-	2	1	-	1	-	1	1	1	3	-	-	-	2	5	2	1	2	-	1
072 - SAN IGNACIO RÍO MUERTO	37	2.41	-	-	-	-	-	1	2	2	2	3	3	1	3	2	1	2	5	3	5	2	-	-	-
Jurisdicción Sanitaria No. V	1,136	3.00	10	4	6	2	12	15	21	26	29	24	44	47	96	91	98	132	138	137	113	54	27	7	3
CML 16 Navojoa	790	2.99	5	3	4	2	8	10	17	15	18	15	32	32	70	60	64	101	97	90	83	40	16	6	2
026 - ETCHOJOA	117	1.76	-	2	3	1	-	5	6	-	3	2	3	5	13	6	7	19	14	8	12	4	3	-	1
042 - NAVOJOA	628	3.61	5	1	1	1	8	5	9	14	13	11	26	26	56	50	52	75	78	78	67	33	13	6	0
071 - BENITO JUÁREZ	45	1.88	-	-	-	-	-	-	2	1	2	2	3	1	1	4	5	7	5	4	4	3	-	-	1
CML 17 Huatabampo	280	3.26	4	1	2	-	2	4	3	5	8	4	11	11	22	27	29	30	33	38	25	8	11	1	1
033 - HUATABAMPO	280	3.26	4	1	2	-	2	4	3	5	8	4	11	11	22	27	29	30	33	38	25	8	11	1	1
CML 18 Álamos	66	2.38	1	-	-	-	2	1	1	6	3	5	1	4	4	4	5	1	8	9	5	6	-	-	-
003 - ALAMOS	66	2.38	1	-	-	-	2	1	1	6	3	5	1	4	4	4	5	1	8	9	5	6	-	-	-

NE: No especificado

a/ Tasa por 1,000 habitantes

Fuente: Instituto Nacional de Estadística y Geografía (INEGI), Base de Datos de Defunciones, 2016.

Cuadro 6.9.2

Defunciones por grupo de edad del sexo femenino, según Jurisdicción Sanitaria, Coordinación Médica Local y Municipio 2016

MUNICIPIO	TOTAL	TASA ^{a/}	GRUPOS DE EDAD																						
			< 1	1-4	5-9	10-14	15-19	20-24	25-29	30-34	35-39	40-44	45-49	50-54	55-59	60-64	65-69	70-74	75-79	80-84	85-89	90-94	95-99	100 y más	NE
CML 11 Cananea	85	2.01	2	-	-	-	1	1	-	3	-	1	1	5	5	4	12	8	12	9	10	7	4	-	-
006 - ARIZPE	11	3.45	-	-	-	-	-	-	-	1	-	-	-	1	-	-	-	-	2	1	2	2	2	-	-
011 - BACOACHI	4	2.18	-	-	-	-	1	1	-	-	-	-	-	-	-	-	1	-	1	-	-	-	-	-	-
019 - CANANEA	69	1.97	2	-	-	-	-	-	-	2	-	1	1	4	5	4	11	7	9	8	8	5	2	-	-
059 - SANTA CRUZ	1	0.45	-	-	-	-	-	-	-	-	-	-	-	-	-	-	-	1	-	-	-	-	-	-	-
CML 12 Agua Prieta	233	2.11	5	4	1	-	1	2	1	4	3	6	5	12	22	19	17	20	31	30	25	18	5	1	1
002 - AGUA PRIETA	209	2.34	5	4	1	-	1	1	1	3	3	6	5	11	21	19	17	19	25	26	21	15	3	1	1
010 - BACERAC	6	3.72	-	-	-	-	-	-	-	-	-	-	-	-	-	-	-	1	1	1	-	2	1	-	-
015 - BAVISPE	4	2.52	-	-	-	-	-	-	-	-	-	-	-	-	-	-	-	-	2	-	1	-	1	-	-
027 - FRONTERAS	1	0.10	-	-	-	-	-	-	-	-	-	-	-	1	-	-	-	-	-	-	-	-	-	-	-
031 - HUACHINERA	2	1.36	-	-	-	-	-	-	-	-	-	-	-	-	-	-	-	-	1	-	-	1	-	-	-
039 - NACO	11	1.58	-	-	-	-	-	1	-	1	-	-	-	-	1	-	-	-	2	3	3	-	-	-	-
Jurisdicción Sanitaria No. IV	2,002	2.72	63	13	1	4	21	23	24	30	24	54	67	94	147	154	180	193	256	254	208	124	54	13	1
CML 13 Guaymas	461	2.04	5	2	-	1	3	2	3	4	3	11	15	18	32	33	37	49	62	59	72	31	17	2	-
025 - EMPALME	70	1.19	2	-	-	-	2	-	-	1	-	4	2	1	3	7	3	6	9	12	10	6	2	-	-
029 - GUAYMAS	391	2.35	3	2	-	1	1	2	3	3	3	7	13	17	29	26	34	43	53	47	62	25	15	2	-
CML 15 Obregón	1,541	3.03	58	11	1	3	18	21	21	26	21	43	52	76	115	121	143	144	194	195	136	93	37	11	1
012 - BÁCUM	26	1.04	-	-	-	-	-	1	-	-	1	1	-	-	1	1	1	1	5	4	5	3	2	-	-
018 - CAJEME	1,484	3.27	58	10	1	3	18	19	21	26	19	42	52	75	114	116	141	142	187	185	127	83	34	10	1
049 - QUIRIEGO	3	0.83	-	-	-	-	-	-	-	-	-	-	-	-	-	-	-	-	1	-	2	-	-	-	-
051 - ROSARIO	6	1.10	-	-	-	-	-	1	-	-	-	-	-	-	-	-	1	-	1	-	1	1	-	1	-
069 - YÉCORA	9	1.43	-	-	-	-	-	-	-	-	-	-	-	1	-	2	-	1	1	1	2	1	1	-	-
072 - SAN IGNACIO RÍO MUERTO	13	0.85	-	1	-	-	-	-	-	-	1	-	-	-	-	2	-	1	-	4	1	3	-	-	-
Jurisdicción Sanitaria No. V	793	2.10	8	3	1	2	4	8	5	10	7	12	17	34	38	57	72	78	111	131	93	68	26	7	1
CML 16 Navojoa	557	2.11	7	2	1	2	3	5	3	6	5	9	13	25	26	42	49	53	83	93	62	44	18	6	-
026 - ETCHOJOA	70	1.05	-	1	1	1	-	-	-	-	1	2	2	4	3	8	4	7	14	7	5	8	1	1	-
042 - NAVOJOA	465	2.67	6	1	0	1	3	5	3	6	3	7	11	21	21	34	42	44	67	82	54	35	16	3	0
071 - BENITO JUÁREZ	22	0.92	1	-	-	-	-	-	-	-	1	-	-	-	2	-	3	2	2	4	3	1	1	2	-
CML 17 Huatabampo	203	2.36	1	1	-	-	1	2	2	3	2	3	3	8	11	13	21	22	24	36	25	18	5	1	1
033 - HUATABAMPO	203	2.36	1	1	-	-	1	2	2	3	2	3	3	8	11	13	21	22	24	36	25	18	5	1	1
CML 18 Álamos	33	1.19	-	-	-	-	-	1	-	1	-	-	1	1	1	2	2	3	4	2	6	6	3	-	-
003 - ALAMOS	33	1.19	-	-	-	-	-	1	-	1	-	-	1	1	1	2	2	3	4	2	6	6	3	-	-
No especificado	1	-	-	-	-	-	-	-	-	-	-	-	-	-	-	-	1	-	-	-	-	-	-	-	-

NE: No especificado

a/ Tasa por 1,000 habitantes

Fuente: Instituto Nacional de Estadística y Geografía (INEGI), Base de Datos de Defunciones, 2016.

Cuadro 6.10
Defunciones por capítulo, según Jurisdicción Sanitaria, Coordinación Médica Local y Municipio
2016

MUNICIPIO	TOTAL	CAPITULOS																		
		I	II	III	IV	V	VI	VII	VIII	IX	X	XI	XII	XIII	XIV	XV	XVI	XVII	XVIII	XX
Estado de Sonora	16,992	570	2,566	104	2,221	87	352	1	1	4,871	1,562	1,237	101	107	526	27	267	177	139	2,076
Jurisdicción Sanitaria No. I	6,043	273	1,034	32	658	23	148	-	-	1,494	701	469	29	45	233	11	159	75	62	597
CML 01 Hermosillo	5,695	268	968	30	608	21	142	-	-	1,372	674	455	28	43	229	10	159	75	57	556
020 - CARBÓ	17	-	1	-	4	-	-	-	-	5	1	-	-	-	-	-	-	-	-	6
021 - LA COLORADA	9	-	1	-	-	-	-	-	-	3	1	-	-	-	1	-	-	-	-	3
030 - HERMOSILLO	5,615	266	966	29	598	21	141	-	-	1,350	664	453	28	43	228	10	159	74	57	528
037 - MAZATÁN	3	-	-	-	-	-	-	-	-	2	-	1	-	-	-	-	-	-	-	-
044 - ONAVAS	2	-	-	-	1	-	-	-	-	1	-	-	-	-	-	-	-	-	-	-
054 - SAN JAVIER	1	-	-	-	-	-	-	-	-	-	1	-	-	-	-	-	-	-	-	-
056 - SAN MIGUEL DE HORCASITAS	32	2	-	1	4	-	1	-	-	4	4	1	-	-	-	-	-	1	-	14
057 - SAN PEDRO DE LA CUEVA	8	-	-	-	-	-	-	-	-	4	2	-	-	-	-	-	-	-	-	2
061 - SOYOPA	6	-	-	-	1	-	-	-	-	2	-	-	-	-	-	-	-	-	-	3
062 - SUAQUI GRANDE	-	-	-	-	-	-	-	-	-	-	-	-	-	-	-	-	-	-	-	-
068 - VILLA PESQUEIRA	2	-	-	-	-	-	-	-	-	1	1	-	-	-	-	-	-	-	-	-
CML 02 Ures	104	1	21	-	10	-	-	-	-	47	7	1	-	2	-	-	-	-	1	14
001 - ACONCHI	15	-	6	-	-	-	-	-	-	4	1	1	-	-	-	-	-	-	-	3
013 - BANÁMICHÍ	5	1	-	-	1	-	-	-	-	2	-	-	-	-	-	-	-	-	-	1
014 - BAVIÁCORA	14	-	3	-	1	-	-	-	-	7	2	-	-	-	-	-	-	-	1	-
034 - HUÉPAC	2	-	-	-	-	-	-	-	-	1	-	-	-	-	-	-	-	-	-	1
045 - OPODEPE	9	-	1	-	-	-	-	-	-	5	1	-	-	1	-	-	-	-	-	1
050 - RAYÓN	15	-	3	-	1	-	-	-	-	11	-	-	-	-	-	-	-	-	-	-
053 - SAN FELIPE DE JESÚS	1	-	-	-	-	-	-	-	-	-	-	-	-	-	-	-	-	-	-	1
066 - URES	43	-	8	-	7	-	-	-	-	17	3	-	-	1	-	-	-	-	-	7
CML 03 Sahuaripa	41	-	5	-	8	-	-	-	-	15	3	2	-	-	-	-	-	-	1	7
005 - ARIVECHI	8	-	1	-	2	-	-	-	-	3	1	-	-	-	-	-	-	-	-	1
009 - BACANORA	7	-	1	-	1	-	-	-	-	4	1	-	-	-	-	-	-	-	-	-
052 - SAHUARIPA	26	-	3	-	5	-	-	-	-	8	1	2	-	-	-	-	-	-	1	6
CML 04 Moctezuma	203	4	40	2	32	2	6	-	-	60	17	11	1	-	4	1	-	-	3	20
008 - BACADÉHUACHI	8	-	-	-	1	-	-	-	-	3	-	1	-	-	-	-	-	-	2	1
023 - CUMPAS	24	-	3	-	5	-	1	-	-	7	2	-	-	-	1	1	-	-	1	3
024 - DIVISADEROS	3	-	1	-	2	-	-	-	-	-	-	-	-	-	-	-	-	-	-	-
028 - GRANADOS	5	-	2	-	1	-	-	-	-	1	-	-	-	-	-	-	-	-	-	1
032 - HUÁSABAS	7	-	-	-	-	-	-	-	-	3	-	-	-	-	-	-	-	-	-	4
038 - MOCTEZUMA	47	1	13	-	8	-	1	-	-	12	6	5	-	-	-	-	-	-	-	1
040 - NÁCORI CHICO	17	-	4	-	1	1	1	-	-	5	1	1	1	-	-	-	-	-	-	2
041 - NACÓZARI DE GARCÍA	77	3	16	2	14	1	2	-	-	19	8	4	-	-	3	-	-	-	-	5
063 - TEPACHE	5	-	1	-	-	-	-	-	-	2	-	-	-	-	-	-	-	-	-	2
067 - VILLA HIDALGO	10	-	-	-	-	-	1	-	-	8	-	-	-	-	-	-	-	-	-	1
Jurisdicción Sanitaria No. II	2,070	58	253	12	373	13	39	-	-	598	146	152	9	15	42	2	9	7	19	323
CML 05 San Luis Río Colorado	1,142	39	136	7	263	8	23	-	-	307	82	88	5	7	22	1	4	3	3	144
055 - SAN LUIS RÍO COLORADO	1,142	39	136	7	263	8	23	-	-	307	82	88	5	7	22	1	4	3	3	144
CML 06 Puerto Peñasco	356	5	33	-	49	-	3	-	-	108	25	23	-	5	10	-	3	-	2	90
048 - PUERTO PEÑASCO	295	5	33	-	38	-	3	-	-	96	24	21	-	3	10	-	3	-	1	58
070 - GENERAL PLUTARCO ELÍAS CALLE	61	-	-	-	11	-	-	-	-	12	1	2	-	2	-	-	-	-	1	32
CML 07 Caborca	572	14	84	5	61	5	13	-	-	183	39	41	4	3	10	1	2	4	14	89
004 - ALTAR	47	-	8	-	2	1	-	-	-	17	3	1	-	-	-	-	-	-	2	13
007 - ATIL	3	-	2	-	-	-	-	-	-	-	1	-	-	-	-	-	-	-	-	-
017 - CABORCA	460	14	64	3	53	4	10	-	-	151	32	39	4	3	10	1	2	3	10	57

Cuadro 6.10
Defunciones por capítulo, según Jurisdicción Sanitaria, Coordinación Médica Local y Municipio
2016

MUNICIPIO	TOTAL	CAPITULOS																		
		I	II	III	IV	V	VI	VII	VIII	IX	X	XI	XII	XIII	XIV	XV	XVI	XVII	XVIII	XX
046 - OQUITOA	10	-	-	-	-	-	2	-	-	1	-	-	-	-	-	-	-	-	2	5
047 - PITIQUITO	36	-	8	1	2	-	1	-	-	13	-	-	-	-	-	-	-	1	-	10
060 - SÁRIC	11	-	1	-	4	-	-	-	-	1	1	1	-	-	-	-	-	-	-	3
065 - TUBUTAMA	5	-	1	1	-	-	-	-	-	-	2	-	-	-	-	-	-	-	-	1
Jurisdicción Sanitaria No. III	2,067	36	293	9	335	9	34	-	-	639	152	130	10	9	40	1	21	19	10	320
CML 08 Santa Ana	118	3	14	-	18	-	3	-	-	33	8	3	-	-	1	-	-	-	-	35
016 - BENJAMÍN HILL	31	1	3	-	5	-	1	-	-	9	1	-	-	-	-	-	-	-	-	11
058 - SANTA ANA	76	2	11	-	10	-	2	-	-	24	7	3	-	-	1	-	-	-	-	16
064 - TRINCHERAS	11	-	-	-	3	-	-	-	-	-	-	-	-	-	-	-	-	-	-	8
CML 09 Magdalena	277	2	41	3	40	2	6	-	-	94	18	7	2	2	3	-	1	1	6	49
022 - CUCURPE	7	-	-	-	1	-	-	-	-	1	1	1	-	-	-	-	-	-	-	3
035 - IMURIS	84	-	15	1	14	1	2	-	-	23	2	2	1	-	1	-	-	1	2	19
036 - MAGDALENA	186	2	26	2	25	1	4	-	-	70	15	4	1	2	2	-	1	-	4	27
CML 10 Nogales	927	23	120	5	145	4	21	-	-	255	73	72	8	4	27	1	10	13	4	142
043 - NOGALES	927	23	120	5	145	4	21	-	-	255	73	72	8	4	27	1	10	13	4	142
CML 11 Cananea	203	3	38	1	27	-	-	-	-	76	8	12	-	1	4	-	3	-	-	30
006 - ARIZPE	27	-	5	1	2	-	-	-	-	13	2	-	-	-	-	-	-	-	-	4
011 - BACOACHI	10	-	2	-	-	-	-	-	-	5	1	-	-	-	-	-	-	-	-	2
019 - CANANEA	163	3	31	-	25	-	-	-	-	56	5	11	-	1	4	-	3	-	-	24
059 - SANTA CRUZ	3	-	-	-	-	-	-	-	-	2	-	1	-	-	-	-	-	-	-	-
CML 12 Agua Prieta	542	5	80	-	105	3	4	-	-	181	45	36	-	2	5	-	7	5	-	64
002 - AGUA PRIETA	487	5	73	-	97	2	4	-	-	158	42	34	-	2	5	-	7	5	-	53
010 - BACERAC	6	-	1	-	2	-	-	-	-	2	1	-	-	-	-	-	-	-	-	-
015 - BAVISPE	6	-	1	-	-	-	-	-	-	5	-	-	-	-	-	-	-	-	-	-
027 - FRONTERAS	15	-	3	-	1	-	-	-	-	4	-	1	-	-	-	-	-	-	-	6
031 - HUACHINERA	4	-	-	-	-	-	-	-	-	3	1	-	-	-	-	-	-	-	-	-
039 - NACO	24	-	2	-	5	1	-	-	-	9	1	1	-	-	-	-	-	-	-	5
Jurisdicción Sanitaria No. IV	4,881	173	737	31	598	23	90	-	1	1,434	387	370	47	30	158	13	72	65	32	620
CML 13 Guaymas	1,116	21	169	5	190	9	19	-	-	340	72	82	9	6	31	2	7	5	13	136
025 - EMPALME	220	4	36	1	27	-	4	-	-	78	14	10	-	2	4	-	2	1	-	37
029 - GUAYMAS	896	17	133	4	163	9	15	-	-	262	58	72	9	4	27	2	5	4	13	99
CML 15 Obregón	3,765	152	568	26	408	14	71	-	1	1,094	315	288	38	24	127	11	65	60	19	484
012 - BÁCUM	76	-	10	-	10	2	1	-	-	21	2	1	1	-	1	-	-	-	1	26
018 - CAJEME	3,575	151	548	24	383	12	67	-	1	1,026	306	283	37	23	126	11	65	60	16	436
049 - QUIRIEGO	16	-	1	-	3	-	1	-	-	6	1	2	-	-	-	-	-	-	-	2
051 - ROSARIO	16	-	2	1	-	-	-	-	-	8	1	1	-	1	-	-	-	-	-	2
069 - YÉCORA	32	-	1	-	2	-	1	-	-	17	2	-	-	-	-	-	-	-	1	8
072 - SAN IGNACIO RÍO MUERTO	50	1	6	1	10	-	1	-	-	16	3	1	-	-	-	-	-	-	1	10
Jurisdicción Sanitaria No. V	1,930	30	249	20	257	19	41	1	-	706	175	116	6	8	53	-	6	11	16	216
CML 16 Navojoa	1,348	24	178	12	184	9	26	-	-	506	117	86	5	5	41	-	5	6	11	133
026 - ETCHOJOA	187	4	24	3	26	1	3	-	-	58	20	6	1	-	1	-	-	1	3	36
042 - NAVOJOA	1,094	20	139	8	140	5	22	-	-	431	96	78	4	5	39	-	5	5	8	89
071 - BENITO JUÁREZ	67	-	15	1	18	3	1	-	-	17	1	2	-	-	1	-	-	-	-	8
CML 17 Huatabampo	483	6	58	8	67	9	15	1	-	160	50	27	1	3	10	-	1	5	2	60
033 - HUATABAMPO	483	6	58	8	67	9	15	1	-	160	50	27	1	3	10	-	1	5	2	60
CML 18 Alamos	99	-	13	-	6	1	-	-	-	40	8	3	-	-	2	-	-	-	3	23
003 - ALAMOS	99	-	13	-	6	1	-	-	-	40	8	3	-	-	2	-	-	-	3	23

Cuadro 6.10
Defunciones por capítulo, según Jurisdicción Sanitaria, Coordinación Médica Local y Municipio
2016

MUNICIPIO	TOTAL	CAPITULOS																			
		I	II	III	IV	V	VI	VII	VIII	IX	X	XI	XII	XIII	XIV	XV	XVI	XVII	XVIII	XX	
No especificado	1	-	-	-	-	-	-	-	-	-	-	-	-	-	-	-	-	-	-	-	-

a/ Tasa por 1,000 habitantes

Fuente: Instituto Nacional de Estadística y Geografía (INEGI), Base de Datos de Defunciones, 2016.

Cuadro 6.11

Defunciones por capítulo según grupo de edad
2016

CAPITULOS	TOTAL a/	TASA b/	GRUPOS DE EDAD																						
			< 1	1 - 4	5 - 9	10 - 14	15 - 19	20 - 24	25 - 29	30 - 34	35 - 39	40 - 44	45 - 49	50 - 54	55 - 59	60 - 64	65-69	70-74	75-79	80-84	85 -89	90-94	95-99	100 y más	NE
Estado de Sonora	16,992	5.72	543	112	67	53	182	318	334	413	475	620	739	935	1,287	1,438	1,550	1,650	1,878	1,780	1,399	800	280	56	83
1 Enfermedades infecciosas y parasitarias.	570	0.19	27	14	8	6	10	14	27	23	45	55	50	41	41	38	34	34	35	26	28	8	5	-	1
2 Tumores [neoplasias].	2,566	0.86	2	8	16	12	20	16	25	39	61	83	113	171	218	314	324	307	336	264	150	65	19	2	1
3 Enfermedades de la sangre y de los órganos hematopoyéticos, y ciertos trastornos que afectan el mecanismo de la inmunidad.	104	0.03	3	3	1	-	2	3	2	1	7	3	5	4	4	7	6	15	10	12	5	9	2	-	-
4 Enfermedades endocrinas, nutricionales y metabólicas.	2,221	0.75	10	4	1	1	2	13	13	19	32	46	96	133	228	266	262	281	280	255	170	79	23	5	2
5 Trastornos mentales y del comportamiento.	87	0.03	-	-	1	-	1	2	1	1	4	5	3	8	6	7	7	7	6	11	7	2	1	1	
6 Enfermedades del sistema nervioso .	352	0.12	6	6	3	7	12	17	9	13	12	9	20	19	20	22	19	28	30	49	32	11	7	1	-
7 Enfermedades del ojo y sus anexos.	1	0.00	-	-	-	-	-	-	-	-	-	-	-	-	-	-	-	1	-	-	-	-	-	-	-
8 Enfermedades del oído y de la apófisis mastoides.	1	0.00	-	-	-	-	-	-	-	-	-	-	-	-	-	-	-	-	1	-	-	-	-	-	-
9 Enfermedades del sistema circulatorio.	4,871	1.64	7	3	1	-	9	11	21	43	46	97	151	225	356	406	479	541	693	678	555	375	131	32	11
10 Enfermedades del sistema respiratorio.	1,562	0.53	45	10	4	2	4	14	9	22	21	44	43	51	85	106	129	155	204	221	192	136	52	8	5
11 Enfermedades del sistema digestivo.	1,237	0.42	7	4	1	1	1	9	11	24	21	50	77	107	149	121	135	122	128	117	89	37	15	3	8
12 Enfermedades de la piel y del tejido celular subcutáneo.	101	0.03	-	-	-	-	-	-	1	2	2	5	6	4	3	10	8	8	12	13	20	5	2	-	-
13 Enfermedades del sistema osteomuscular y del tejido conjuntivo.	107	0.04	-	-	-	1	2	-	4	3	4	9	6	8	5	10	10	12	7	14	5	6	1	-	-
14 Enfermedades del sistema genitourinario.	526	0.18	1	1	-	1	2	3	5	4	8	12	17	25	48	49	60	62	71	64	66	24	2	-	1
15 Embarazo, parto y puerperio.	27	0.01	-	-	-	-	5	7	6	5	3	1	-	-	-	-	-	-	-	-	-	-	-	-	-
16 Ciertas afecciones originadas en el período perinatal.	267	0.09	267	-	-	-	-	-	-	-	-	-	-	-	-	-	-	-	-	-	-	-	-	-	-
17 Malformaciones congénitas, deformidades y anomalías cromosómicas.	177	0.06	126	19	4	3	1	3	3	3	2	2	4	2	2	-	-	1	1	-	1	-	-	-	-
18 Síntomas, signos y hallazgos anormales clínicos y de laboratorio, no clasificados en otra parte.	139	0.05	19	-	2	-	-	2	-	2	5	1	3	5	2	8	7	8	10	15	19	15	8	4	4
19 Traumatismos, envenenamientos y algunas otras consecuencias de causas externas.	-	0.00	-	-	-	-	-	-	-	-	-	-	-	-	-	-	-	-	-	-	-	-	-	-	-
20 Causas externas de morbilidad y de mortalidad	2,076	0.70	23	40	25	19	111	204	197	209	202	198	145	132	120	74	70	68	54	46	56	23	11	-	49

NE: No especificado

a/ Incluye 12 defunciones de sexo no especificado

b/ Tasa por 1,000 habitantes

Fuente: Instituto Nacional de Estadística y Geografía (INEGI), Base de Datos de Defunciones, 2016.

Cuadro 6.11.1

Defunciones por capítulo del sexo masculino, según grupo de edad

2016

CAPÍTULOS	TOTAL	TASA a/	GRUPOS DE EDAD																				100 y más	NE	
			< 1	1 - 4	5 - 9	10 - 14	15 - 19	20 - 24	25 - 29	30 - 34	35 - 39	40 - 44	45 - 49	50 - 54	55 - 59	60 - 64	65-69	70-74	75-79	80-84	85-89	90-94			95-99
Estado de Sonora	10,015	6.73	304	58	44	29	125	244	246	310	365	451	502	633	803	907	959	951	1,004	891	660	341	101	15	72
1 Enfermedades infecciosas y parasitarias.	396	0.27	18	8	6	5	5	8	21	20	38	44	37	32	32	28	25	19	16	15	13	3	3	-	-
2 Tumores [neoplasias].	1,336	0.90	1	4	8	4	13	8	10	14	17	31	50	78	94	167	187	186	188	143	91	34	7	1	-
3 Enfermedades de la sangre y de los órganos hematopoyéticos, y ciertos trastornos que afectan el mecanismo de la inmunidad.	56	0.04	-	2	1	-	2	2	1	1	4	2	5	2	1	5	3	7	6	5	2	4	1	-	-
4 Enfermedades endocrinas, nutricionales y metabólicas.	1,143	0.77	4	3	1	-	1	10	7	10	25	26	52	83	132	151	142	139	138	115	62	31	8	1	2
5 Trastornos mentales y del comportamiento.	50	0.03	-	-	-	-	1	-	1	4	5	2	5	6	6	7	3	2	1	4	1	1	-	-	1
6 Enfermedades del sistema nervioso .	188	0.13	5	5	2	4	8	10	6	8	9	7	11	13	6	15	12	15	12	23	12	3	2	-	-
7 Enfermedades del ojo y sus anexos.	-	0.00	-	-	-	-	-	-	-	-	-	-	-	-	-	-	-	-	-	-	-	-	-	-	-
8 Enfermedades del oído y de la apófisis mastoides.	-	0.00	-	-	-	-	-	-	-	-	-	-	-	-	-	-	-	-	-	-	-	-	-	-	-
9 Enfermedades del sistema circulatorio.	2,791	1.88	3	3	1	-	6	7	13	30	38	73	110	158	256	282	302	326	386	333	252	150	44	8	10
10 Enfermedades del sistema respiratorio.	924	0.62	23	6	3	-	4	10	4	14	16	26	33	36	53	66	92	94	112	134	105	65	21	3	4
11 Enfermedades del sistema digestivo.	764	0.51	5	2	1	1	1	5	9	19	13	39	59	85	103	82	82	68	61	54	40	19	8	-	8
12 Enfermedades de la piel y del tejido celular subcutáneo.	44	0.03	-	-	-	-	-	-	-	2	1	4	3	4	-	5	4	3	4	5	6	3	-	-	-
13 Enfermedades del sistema osteomuscular y del tejido conjuntivo.	35	0.02	-	-	-	-	-	-	-	1	2	5	3	3	1	3	4	3	2	4	2	2	-	-	-
14 Enfermedades del sistema genitourinario.	254	0.17	-	1	-	1	1	1	3	2	8	6	8	12	15	25	30	29	34	27	36	14	-	-	1
15 Embarazo, parto y puerperio.	-	0.00	-	-	-	-	-	-	-	-	-	-	-	-	-	-	-	-	-	-	-	-	-	-	-
16 Ciertas afecciones originadas en el período perinatal.	159	0.11	159	-	-	-	-	-	-	-	-	-	-	-	-	-	-	-	-	-	-	-	-	-	-
17 Malformaciones congénitas, deformidades y anomalias cromosómicas.	91	0.06	65	9	2	1	1	2	1	1	2	1	1	2	2	-	-	-	-	-	1	-	-	-	-
18 Síntomas, signos y hallazgos anormales clínicos y de laboratorio, no clasificados en otra parte.	84	0.06	10	-	1	-	-	2	-	2	5	1	1	5	1	7	6	7	7	8	12	3	1	2	3
19 Traumatismos, envenenamientos y algunas otras consecuencias de causas externas.	-	0.00	-	-	-	-	-	-	-	-	-	-	-	-	-	-	-	-	-	-	-	-	-	-	-
20 Causas externas de morbilidad y de mortalidad	1,700	1.14	11	15	18	13	83	178	171	185	183	181	127	115	101	65	63	52	36	24	22	9	5	-	43

NE: No especificado

a/ Tasa por 1,000 habitantes

Fuente: Instituto Nacional de Estadística y Geografía (INEGI), Base de Datos de Defunciones, 2016.

Cuadro 6.11.2

Defunciones por capítulo del sexo femenino, según grupo de edad

2016

CAPITULOS	TOTAL	TASA a/	GRUPOS DE EDAD																			100 y más	NE			
			< 1	1 - 4	5 - 9	10 - 14	15 - 19	20 - 24	25 - 29	30 - 34	35 - 39	40 - 44	45 - 49	50 - 54	55 - 59	60 - 64	65-69	70-74	75-79	80-84	85-89			90-94	95-99	
Estado de Sonora	6,965	4.69	237	54	23	24	57	74	88	103	110	168	236	302	483	531	591	699	874	889	739	459	179	41	4	
1 Enfermedades infecciosas y parasitarias.	174	0.12	9	6	2	1	5	6	6	3	7	11	13	9	9	10	9	15	19	11	15	5	2	2	1	1
2 Tumores [neoplasias].	1,230	0.83	1	4	8	8	7	8	15	25	44	52	63	93	124	147	137	121	148	121	59	31	12	1	1	1
3 Enfermedades de la sangre y de los órganos hematopoyéticos, y ciertos trastornos que afectan el mecanismo de la inmunidad.	48	0.03	3	1				1	1		3	1		2	3	2	3	8	4	7	3	5	1			
4 Enfermedades endocrinas, nutricionales y metabólicas.	1,078	0.73	6	1		1	1	3	6	9	7	20	44	50	96	115	120	142	142	140	108	48	15	4		
5 Trastornos mentales y del comportamiento.	37	0.02			1		1	1	1	1			1	3		1	4	4	5	7	6	1	1			
6 Enfermedades del sistema nervioso .	164	0.11	1	1	1	3	4	7	3	5	3	2	9	6	14	7	7	13	18	26	20	8	5	1		
7 Enfermedades del ojo y sus anexos.	1	0.00															1									
8 Enfermedades del oído y de la apófisis mastoides.	1	0.00																	1							
9 Enfermedades del sistema circulatorio.	2,079	1.40	4				3	4	8	13	8	24	41	67	100	124	177	215	307	345	303	225	87	24		
10 Enfermedades del sistema respiratorio.	638	0.43	22	4	1	2		4	5	8	5	18	10	15	32	40	37	61	92	87	87	71	31	5	1	1
11 Enfermedades del sistema digestivo.	472	0.32	2	2				4	2	5	8	10	18	22	46	39	53	54	67	63	49	18	7	3		
12 Enfermedades de la piel y del tejido celular subcutáneo.	57	0.04							1		1	1	3		3	5	4	5	8	8	14	2	2			
13 Enfermedades del sistema osteomuscular y del tejido conjuntivo.	72	0.05				1	2		4	2	2	4	3	5	4	7	6	9	5	10	3	4	1			
14 Enfermedades del sistema genitourinario.	272	0.18	1				1	2	2	2	2	6	9	13	33	24	30	33	37	37	30	10	2			
15 Embarazo, parto y puerperio.	27	0.02					5	7	6	5	3	1														
16 Ciertas afecciones originadas en el período perinatal.	106	0.07	106																							
17 Malformaciones congénitas, deformidades y anomalías cromosómicas.	86	0.06	61	10	2	2		1	2	2		1	3					1	1							
18 Síntomas, signos y hallazgos anormales clínicos y de laboratorio, no clasificados en otra parte.	53	0.04	9		1								1		1	1	1	1	3	7	7	12	7	2		
19 Traumatismos, envenenamientos y algunas otras consecuencias de causas externas.	-	0.00																								
20 Causas externas de morbilidad y de mortalidad	370	0.25	12	25	7	6	28	26	26	24	19	17	18	17	18	9	7	16	18	22	34	14	6			1

NE: No especificado

a/ Tasa por 1,000 habitantes

Fuente: Instituto Nacional de Estadística y Geografía (INEGI), Base de Datos de Defunciones, 2016.

Cuadro 6.12

**Defunciones por capítulo y principales causas según grupo de edad
2016**

DESCRIPCIÓN CAUSA BÁSICA	TOTAL	TASA	GRUPOS DE EDAD																	100 y más	NE					
			< 1	1 - 4	5 - 9	10 - 14	15 - 19	20 - 24	25 - 29	30 - 34	35 - 39	40 - 44	45 - 49	50 - 54	55 - 59	60 - 64	65-69	70-74	75-79			80-84	85 -89	90-94	95-99	
R092 - Paro respiratorio	6	0.20	-	-	-	-	-	-	-	-	-	-	-	-	1	-	-	-	-	-	1	2	1	1	-	-
R571 - Choque hipovolémico	4	0.13	-	-	1	-	-	-	-	-	-	-	-	-	-	-	1	-	-	2	-	-	-	-	-	-
R048 - Hemorragia de otros sitios de las vías respiratorias	2	0.07	-	-	-	-	-	-	-	-	-	1	-	-	-	-	1	-	-	-	-	-	-	-	-	-
R98X - Muerte sin asistencia	2	0.07	-	-	-	-	-	-	-	-	-	-	-	-	-	-	-	-	-	-	-	2	-	-	-	-
Las demas causas	5	0.17	-	-	-	-	-	-	-	-	-	-	-	-	-	-	1	-	1	1	1	-	-	1	-	-
20 Causas externas de morbilidad y de mortalidad.	2,076	69.84	23	40	25	19	111	204	197	209	202	198	145	132	120	74	70	68	54	46	56	23	11	-	49	
X954 - Agresión con disparo de otras armas de fuego, y las no espe	207	6.96	-	-	-	2	9	29	40	38	29	22	15	15	2	2	1	-	-	-	-	-	-	-	-	3
X700 - Lesión autoinfligida intencionalmente por ahorcamiento, estr:	146	4.91	-	-	-	1	15	19	17	14	13	24	10	8	8	4	2	4	2	1	1	-	1	-	2	
X599 - Exposición a factores no especificados que causan otras les	136	4.58	2	2	2	2	6	6	6	10	6	9	10	8	9	12	12	12	1	8	7	1	-	-	5	
V892 - Persona lesionada en accidente de tránsito, de vehículo de r	135	4.54	-	5	1	1	10	18	16	17	15	12	6	5	4	5	6	4	5	2	1	1	-	-	1	
X590 - Exposición a factores no especificados que causan fractura	125	4.21	-	-	1	1	-	2	-	3	4	1	1	2	4	4	2	7	25	19	29	15	5	-	-	
V878 - Persona lesionada en otros accidentes especificados de tran	86	2.89	1	-	-	3	7	10	6	8	8	6	12	3	8	9	3	1	-	-	-	1	-	-	-	
X994 - Agresión con objeto cortante en calles y carreteras	57	1.92	-	-	-	-	6	7	7	11	6	11	5	1	2	-	-	-	-	-	-	-	1	-	-	
V489 - Ocupante no especificado de automóvil lesionado en accider	53	1.78	-	1	1	-	4	5	4	6	8	3	3	4	4	3	1	4	1	1	-	-	-	-	-	
V093 - Peatón lesionado en accidente de tránsito no especificado	48	1.61	-	-	1	-	2	7	1	4	2	3	2	4	4	-	6	-	6	2	1	-	-	-	3	
X950 - Agresión con disparo de otras armas de fuego, y las no espe	48	1.61	-	-	-	-	3	6	5	9	8	6	4	4	2	1	-	-	-	-	-	-	-	-	-	
Las demas causas	1,035	34.82	20	32	19	9	49	95	95	89	103	101	77	78	73	34	37	36	14	13	17	5	4	-	35	

NE: No especificado

a/ Tasa por 1,000 habitantes

b/ Tasa por 100,000 habitantes

Fuente: Instituto Nacional de Estadística y Geografía (INEGI), Base de Datos de Defunciones, 2016.

Cuadro 6.13

Diez principales causas básicas de defunción por grupo de edad según Municipio
2016

M U N	CLAVE / DESCRIPCIÓN DE LA CAUSA BÁSICA	TOTAL	TASA a/	GRUPOS DE EDAD																			100 y más	NE			
				< 1	1 - 4	5 - 9	10 - 14	15 - 19	20 - 24	25 - 29	30 - 34	35 - 39	40 - 44	45 - 49	50 - 54	55 - 59	60 - 64	65-69	70-74	75-79	80-84	85-89			90-94	95-99	
	E43X - Desnutrición proteicoalórica severa, no especificada	4	0.13	1	-	-	-	-	-	-	-	-	-	-	-	1	-	-	-	1	-	-	-	1	-	-	-
	E109 - Diabetes mellitus insulino dependiente, sin mención de complicación	3	0.10	-	-	-	-	-	-	-	-	-	-	-	-	-	-	1	1	1	-	-	-	-	-	-	-
	C169 - Tumor maligno del estómago, parte no especificada	2	0.07	-	-	-	-	-	-	-	-	-	-	-	-	-	1	-	-	-	1	-	-	-	-	-	-
	X700 - Lesión autoinfligida intencionalmente por ahorcamiento, estrangulamiento o sofocación en vivienda	2	0.07	-	-	-	-	-	-	-	-	-	-	2	-	-	-	-	-	-	-	-	-	-	-	-	-
	F102 - Trastornos mentales y del comportamiento debidos al uso de alcohol, síndrome de dependencia	2	0.07	-	-	-	-	-	-	-	-	-	-	-	-	-	-	-	-	1	-	-	-	-	-	-	1
	C220 - Carcinoma de células hepáticas	1	0.03	-	-	-	-	-	-	-	-	-	-	-	-	-	-	-	-	-	-	-	1	-	-	-	-
	C189 - Tumor maligno del colon, parte no especificada	1	0.03	-	-	-	-	-	-	-	-	-	-	-	-	-	-	-	-	1	-	-	-	-	-	-	-
	072 - SAN IGNACIO RÍO MUERTO	34	1.14	-	-	-	-	-	-	-	1	-	2	3	1	1	2	2	1	3	4	6	3	5	-	-	-
	I219 - Infarto agudo del miocardio, sin otra especificación	14	0.47	-	-	-	-	-	-	-	-	-	-	-	-	1	1	1	1	2	1	3	3	2	-	-	-
	E119 - Diabetes mellitus no insulino dependiente, sin mención de complicación	4	0.13	-	-	-	-	-	-	-	-	-	-	1	-	-	-	-	-	1	2	-	-	-	-	-	-
	J189 - Neumonía, no especificada	3	0.10	-	-	-	-	-	-	-	-	-	-	-	-	-	-	-	-	-	-	1	-	2	-	-	-
	E149 - Diabetes mellitus no especificada, sin mención de complicación	3	0.10	-	-	-	-	-	-	-	-	-	-	1	-	-	-	-	-	-	1	1	-	-	-	-	-
	X954 - Agresión con disparo de otras armas de fuego, y las no especificadas en calles y carreteras	2	0.07	-	-	-	-	-	-	-	1	-	-	-	-	1	-	-	-	-	-	-	-	-	-	-	-
	X700 - Lesión autoinfligida intencionalmente por ahorcamiento, estrangulamiento o sofocación en vivienda	2	0.07	-	-	-	-	-	-	-	-	-	-	2	-	-	-	-	-	-	-	-	-	-	-	-	-
	V878 - Persona lesionada en otros accidentes especificados de transporte de vehículo de motor sin colisión (tránsito)	2	0.07	-	-	-	-	-	-	-	-	-	-	-	1	-	-	1	-	-	-	-	-	-	-	-	-
	C229 - Tumor maligno del hígado, no especificado	2	0.07	-	-	-	-	-	-	-	-	-	-	-	-	-	-	-	-	-	-	-	-	-	1	-	-
	C349 - Tumor maligno de los bronquios o del pulmón, parte no especificada	1	0.03	-	-	-	-	-	-	-	-	-	-	-	-	-	-	-	-	-	-	-	1	-	-	-	-
	A419 - Sepsis, no especificada	1	0.03	-	-	-	-	-	-	-	-	-	-	-	1	-	-	-	-	-	-	-	-	-	-	-	-
	No especificado	1	-	-	-	-	-	-	-	-	-	-	-	-	-	-	-	-	-	-	-	-	-	-	-	-	-
	J459 - Asma, no especificado	1	-	-	-	-	-	-	-	-	-	-	-	-	-	-	-	-	-	-	-	-	-	-	-	-	-

NE: No especificado

a/ Tasa por 100,000 habitantes

Fuente: Instituto Nacional de Estadística y Geografía (INEGI), Base de Datos de Defunciones, 2016.

Cuadro 6.14

Defunciones por principales causas básicas, según grupo de edad
2016

DESCRIPCIÓN CAUSA BÁSICA	TOTAL	TASA	GRUPOS DE EDAD																				100 y más	NE	
			< 1	1 - 4	5 - 9	10 - 14	15 - 19	20 - 24	25 - 29	30 - 34	35 - 39	40 - 44	45 - 49	50 - 54	55 - 59	60 - 64	65-69	70-74	75-79	80-84	85 - 89	90-94			95-99
Estado de Sonora	16,992	5.72	543	112	67	53	182	318	334	413	475	620	739	935	1,287	1,438	1,550	1,650	1,878	1,780	1,399	800	280	56	83
I219 - Infarto agudo del miocardio, sin otra especificación	2,473	83.19	-	-	-	-	3	3	8	19	23	53	72	114	197	217	257	278	378	344	250	168	63	20	6
E149 - Diabetes mellitus no especificada, sin mención de complicación	542	18.23	24	3	2	-	1	4	6	13	12	18	13	15	33	31	43	41	67	68	74	48	23	2	1
E119 - Diabetes mellitus no insulino dependiente, sin mención de complicación	538	18.10	-	-	-	-	-	1	1	2	4	8	14	24	50	65	63	81	74	69	47	28	7	-	-
J189 - Neumonía, no especificada	505	16.99	-	-	-	-	-	-	1	2	3	7	19	24	54	57	61	65	70	85	35	18	3	-	1
K746 - Otras cirrosis del hígado y las no especificadas	360	12.11	-	-	-	-	-	2	2	6	4	11	36	34	73	39	45	41	26	22	9	3	2	-	5
E112 - Diabetes mellitus no insulino dependiente, con complicaciones renales	343	11.54	-	-	1	-	-	-	-	1	3	4	6	18	28	47	55	50	52	53	20	3	2	-	-
C349 - Tumor maligno de los bronquios o del pulmón, parte no especificada	306	10.29	-	-	-	-	-	-	-	3	5	7	19	22	34	53	45	47	36	19	13	3	-	-	-
I259 - Enfermedad isquémica crónica del corazón, no especificada	287	9.65	-	-	-	-	-	-	1	-	3	9	8	17	13	25	26	34	38	50	35	18	5	2	3
J449 - Enfermedad pulmonar obstructiva crónica, no especificada	219	7.37	-	-	-	-	-	1	-	1	-	1	3	7	6	18	18	31	33	37	30	24	6	1	2
C509 - Tumor maligno de la mama, parte no especificada	207	6.96	-	-	-	2	9	29	40	38	29	22	15	15	2	2	1	-	-	-	-	-	-	-	3
I110 - Enfermedad cardíaca hipertensiva con insuficiencia cardíaca (congestiva)	206	6.93	-	-	-	-	-	-	-	6	11	12	17	23	29	30	18	18	13	17	4	7	-	1	-
X954 - Agresión con disparo de otras armas de fuego, y las no especificadas en calles y carreteras	205	6.90	-	-	-	-	-	-	-	-	-	2	3	1	5	20	22	30	34	39	27	14	7	1	-
E142 - Diabetes mellitus no especificada, con complicaciones renales	201	6.76	-	-	-	-	-	-	1	-	2	7	8	17	29	31	27	25	22	21	8	1	2	-	-
J440 - Enfermedad pulmonar obstructiva crónica con infección aguda de las vías respiratorias inferiores	201	6.76	-	-	-	-	-	-	-	2	-	3	9	14	18	26	23	28	25	24	20	8	1	-	-
C61X - Tumor maligno de la próstata	193	6.49	-	-	-	-	-	-	-	-	-	-	2	4	3	10	20	35	37	36	27	15	4	-	-
C189 - Tumor maligno del colon, parte no especificada	169	5.69	-	1	-	-	-	-	-	2	1	2	1	5	14	20	18	22	23	30	20	8	2	-	-
N390 - Infección de vías urinarias, sitio no especificado	167	5.62	-	-	-	-	1	-	-	1	3	7	4	16	14	21	19	18	31	11	16	3	1	-	1
C169 - Tumor maligno del estómago, parte no especificada	151	5.08	-	-	-	-	2	1	2	-	5	2	7	8	14	19	14	18	15	15	21	7	-	-	1
X700 - Lesión autoinfligida intencionalmente por ahorcamiento, estrangulamiento o sofocación en vivienda	150	5.05	-	-	-	-	-	-	-	3	6	9	8	10	16	21	19	15	20	13	4	4	2	-	-
I619 - Hemorragia intraencefálica, no especificada	147	4.95	-	1	-	-	1	1	4	2	-	6	6	13	23	12	11	12	19	14	18	3	-	-	1
Las demás causas	9,422	316.96	519	107	64	51	165	276	268	314	359	433	475	539	636	682	742	766	862	812	717	405	143	28	59

NE: No especificado

a/ Tasa por 1,000 habitantes

b/ Tasa por 100,000 habitantes

Fuente: Instituto Nacional de Estadística y Geografía (INEGI), Base de Datos de Defunciones, 2016.

Cuadro 6.15

**Principales causas de mortalidad infantil según capítulo
2016**

CAPITULO	CLAVE / DESCRIPCIÓN DE LA CAUSA BÁSICA	TOTAL	TASA
	ESTADO DE SONORA	543	a/ 10.23
			b/
1	Enfermedades infecciosas y parasitarias.	31	63.88
	A419 - Sepsis, no especificada	15	30.91
	A099 - Gastroenteritis y colitis de origen no especificado	8	16.48
	A090 - Otras gastroenteritis y colitis de origen infeccioso	3	6.18
	A415 - Sepsis debida a otros organismos gramnegativos	3	6.18
2	Tumores [neoplasias].	1	2.06
	D445 - Tumor de comportamiento incierto o desconocido de la glándula pineal	1	2.06
	D134 - Tumor benigno del hígado	6	12.36
3	Enfermedades de la sangre y de los órganos hematopoyéticos, y ciertos trastornos que afectan el mecanismo de li	1	2.06
	D589 - Anemia hemolítica hereditaria, sin otra especificación	1	2.06
	D739 - Enfermedad del bazo, no especificada	1	2.06
	D689 - Defecto de la coagulación, no especificado	1	2.06
4	Enfermedades endocrinas, nutricionales y metabólicas.	1	2.06
	E43X - Desnutrición proteicocalórica severa, no especificada	1	2.06
	E872 - Acidosis	1	2.06
	E878 - Otros trastornos del equilibrio de los electrolitos y de los líquidos, no clasificados en otra parte	1	2.06
	E46X - Desnutrición proteicocalórica, no especificada	6	12.36
	E662 - Obesidad extrema con hipoventilación alveolar	2	4.12
6	Enfermedades del sistema nervioso.	2	4.12
	G809 - Parálisis cerebral, sin otra especificación	1	2.06
	G934 - Encefalopatía no especificada	1	2.06
	G039 - Meningitis, no especificada	1	2.06
	G419 - Estado de mal epiléptico de tipo no especificado	1	2.06
9	Enfermedades del sistema circulatorio.	8	16.48
	I272 - Otras hipertensiones pulmonares secundarias	2	4.12
	I517 - Cardiomegalia	1	2.06
	I490 - Fibrilación y aleteo ventricular	1	2.06
	I351 - Insuficiencia (de la válvula) aórtica	1	2.06
	I620 - Hemorragia subdural (aguda) (no traumática)	1	2.06
	I38X - Endocarditis, válvula no especificada	1	2.06
	I420 - Cardiomiopatía dilatada	1	2.06
10	Enfermedades del sistema respiratorio.	32	65.94
	J189 - Neumonía, no especificada	8	16.48
	J988 - Otros trastornos respiratorios especificados	7	14.42
	J180 - Bronconeumonía, no especificada	5	10.30
	J22X - Infección aguda no especificada de las vías respiratorias inferiores	3	6.18
	J81X - Edema pulmonar	2	4.12
	J80X - Síndrome de dificultad respiratoria del adulto	1	2.06
	J852 - Absceso del pulmón sin neumonía	1	2.06
	J690 - Neumonitis debida a aspiración de alimento o vómito	1	2.06
	J209 - Bronquitis aguda, no especificada	1	2.06
	J219 - Bronquiolitis aguda, no especificada	1	2.06
	Las demás causas	2	4.12
11	Enfermedades del sistema digestivo.	8	16.48
	K219 - Enfermedad del reflujo gastroesofágico sin esofagitis	3	6.18
	K566 - Otras obstrucciones intestinales y las no especificadas	2	4.12
	K631 - Perforación del intestino (no traumática)	1	2.06
	K37X - Apendicitis, no especificada	1	2.06
14	Enfermedades del sistema genitourinario.	1	2.06
	N179 - Insuficiencia renal aguda, no especificada	1	2.06
16	Ciertas afecciones originadas en el período perinatal.	1	2.06
	P220 - Síndrome de dificultad respiratoria del recién nacido	248	511.03
	P369 - Sepsis bacteriana del recién nacido, no especificada	74	152.49
	P239 - Neumonía congénita, organismo no especificado	39	80.36
	P072 - Inmadurez extrema	14	28.85

Cuadro 6.15

**Principales causas de mortalidad infantil según capítulo
2016**

CAPITULO	CLAVE / DESCRIPCIÓN DE LA CAUSA BÁSICA	TOTAL	TASA
	P280 - Atelectasia primaria del recién nacido	12	24.73
	P240 - Aspiración neonatal de meconio	9	18.55
	P269 - Hemorragia pulmonar no especificada, originada en el período perinatal	7	14.42
	P210 - Asfixia del nacimiento, severa	7	14.42
	P832 - Hidropesía fetal no debida a enfermedad hemolítica	6	12.36
	P291 - Disritmia cardíaca neonatal	6	12.36
	Las demás causas	5	10.30
17	Malformaciones congénitas, deformidades y anomalías cromosómicas.	69	142.18
	Q249 - Malformación congénita del corazón, no especificada	129	265.82
	Q897 - Malformaciones congénitas múltiples, no clasificadas en otra parte	27	55.64
	Q000 - Anencefalia	11	22.67
	Q203 - Discordancia de la conexión ventriculoarterial	7	14.42
	Q212 - Defecto del tabique auriculoventricular	6	12.36
	Q790 - Hernia diafragmática congénita	6	12.36
	Q210 - Defecto del tabique ventricular	6	12.36
	Q039 - Hidrocéfalo congénito, no especificado	5	10.30
	Q251 - Coartación de la aorta	4	8.24
	Q264 - Conexión anómala de las venas pulmonares, sin otra especificación	4	8.24
	Las demás causas	4	8.24
18	Síntomas, signos y hallazgos anormales clínicos y de laboratorio, no clasificados en otra parte.	49	100.97
	R959 - Síndrome de la muerte súbita infantil, sin mención de autopsia	20	41.21
20	Causas externas de morbilidad y de mortalidad.	16	32.97
	W840 - Obstrucción no especificada de la respiración en vivienda	2	4.12
	W789 - Inhalación de contenidos gástricos en lugar no especificado	1	2.06
	W848 - Obstrucción no especificada de la respiración en otro lugar especificado	1	2.06
	W730 - Otros ahogamientos y sumersiones especificados en vivienda	24	78.30
	W849 - Obstrucción no especificada de la respiración en lugar no especificado	6	12.36
	X599 - Exposición a factores no especificados que causan otras lesiones y las no especificadas	5	10.30
	X314 - Exposición al frío natural excesivo en calles y carreteras	4	8.24
	W780 - Inhalación de contenidos gástricos en vivienda	3	6.18
	W740 - Ahogamiento y sumersión no especificados en vivienda	2	4.12
	V878 - Persona lesionada en otros accidentes especificados de transporte de vehículo de motor sin colisión (tránsito)	2	4.12
	Las demás causas	2	4.12

a/ Tasa por 1,000 NVR

b/ Tasa por 100,000 NVR

Fuente: Instituto Nacional de Estadística y Geografía (INEGI), Base de Datos de Defunciones, 2016.

Cuadro 6.16

Principales causas de mortalidad preescolar según capítulo 2016

CAPITULO	CLAVE / DESCRIPCIÓN DE LA CAUSA BÁSICA	TOTAL	TASA
	ESTADO DE SONORA	112	a/ 0.52
1	Enfermedades infecciosas y parasitarias.	14	b/ 6.56
	A099 - Gastroenteritis y colitis de origen no especificado	5	2.34
	A090 - Otras gastroenteritis y colitis de origen infeccioso	2	0.94
	B378 - Candidiasis de otros sitios	1	0.47
	B208 - Enfermedad por VIH, resultante en otras enfermedades infecciosas o parasitarias	1	0.47
	B377 - Sepsis debida a candida	1	0.47
	A379 - Tos ferina, no especificada	1	0.47
	B382 - Coccidioidomicosis pulmonar, sin otra especificación	1	0.47
	A419 - Sepsis, no especificada	1	0.47
	A799 - Rickettsiosis, no especificada	1	0.47
2	Tumores [neoplasias]	8	3.75
	C910 - Leucemia linfoblástica aguda [LLA]	2	0.94
	C222 - Hepatoblastoma	1	0.47
	C749 - Tumor maligno de la glándula suprarrenal, parte no especificada	1	0.47
	C480 - Tumor maligno del retroperitoneo	1	0.47
	C920 - Leucemia mieloblástica aguda [LMA]	1	0.47
	C499 - Tumor maligno del tejido conjuntivo y tejido blando, de sitio no especificado	1	0.47
	C64X - Tumor maligno del riñón, excepto de la pelvis renal	1	0.47
3	Enfermedades de la sangre y de los órganos hematopoyéticos, y ciertos trastornos que afectan el mecanismo de la inmunidad.	3	1.40
	D65X - Coagulación intravascular diseminada [síndrome de desfibrinación]	2	0.94
	D70X - Agranulocitosis	1	0.47
4	Enfermedades endocrinas, nutricionales y metabólicas.	4	1.87
	E43X - Desnutrición proteicoenergética severa, no especificada	2	0.94
	E46X - Desnutrición proteicoenergética, no especificada	1	0.47
	E162 - Hipoglicemia, no especificada	1	0.47
6	Enfermedades del sistema nervioso .	6	2.81
	G809 - Parálisis cerebral, sin otra especificación	2	0.94
	G936 - Edema cerebral	1	0.47
	G931 - Lesión cerebral anóxica, no clasificada en otra parte	1	0.47
	G049 - Encefalitis, mielitis y encefalomielitis, no especificadas	1	0.47
	G919 - Hidrocéfalo, no especificado	1	0.47
9	Enfermedades del sistema circulatorio.	3	1.40
	I442 - Bloqueo auriculoventricular completo	1	0.47
	I619 - Hemorragia intraencefálica, no especificada	1	0.47
	I615 - Hemorragia intraencefálica, intraventricular	1	0.47
10	Enfermedades del sistema respiratorio.	10	4.68
	J189 - Neumonía, no especificada	3	1.40
	J150 - Neumonía debida a Klebsiella pneumoniae	1	0.47
	J984 - Otros trastornos del pulmón	1	0.47
	J042 - Laringotraqueítis aguda	1	0.47
	J180 - Bronconeumonía, no especificada	1	0.47
	J09X - Influenza debida a virus de la influenza aviar identificado	1	0.47
	J019 - Sinusitis aguda, no especificada	1	0.47
	J121 - Neumonía debida a virus sincitial respiratorio	1	0.47
11	Enfermedades del sistema digestivo.	4	1.87
	K659 - Peritonitis, no especificada	1	0.47
	K566 - Otras obstrucciones intestinales y las no especificadas	1	0.47
	K219 - Enfermedad del reflujo gastroesofágico sin esofagitis	1	0.47
	K37X - Apendicitis, no especificada	1	0.47
14	Enfermedades del sistema genitourinario.	1	0.47
	N390 - Infección de vías urinarias, sitio no especificado	1	0.47
17	Malformaciones congénitas, deformidades y anomalías cromosómicas.	19	8.90
	Q249 - Malformación congénita del corazón, no especificada	5	2.34
	Q210 - Defecto del tabique ventricular	2	0.94

Cuadro 6.16

Principales causas de mortalidad preescolar según capítulo 2016

CAPITULO	CLAVE / DESCRIPCIÓN DE LA CAUSA BÁSICA	TOTAL	TASA
	Q039 - Hidrocéfalo congénito, no especificado	2	0.94
	Q642 - Válvulas uretrales posteriores congénitas	1	0.47
	Q282 - Malformación arteriovenosa de los vasos cerebrales	1	0.47
	Q212 - Defecto del tabique auriculoventricular	1	0.47
	Q213 - Tetralogía de Fallot	1	0.47
	Q442 - Atresia de los conductos biliares	1	0.47
	Q909 - Síndrome de Down, no especificado	1	0.47
	Q780 - Osteogénesis imperfecta	1	0.47
	Las demas causas	3	1.40
20	Causas externas de morbilidad y de mortalidad.	40	18.73
	X470 - Envenenamiento accidental por, y exposición a otros gases y vapores en vivienda	5	2.34
	V892 - Persona lesionada en accidente de tránsito, de vehículo de motor no especificado	5	2.34
	Y090 - Agresión por medios no especificados en vivienda	3	1.40
	V031 - Peatón lesionado por colisión con automóvil, camioneta o furgoneta en accidente de tránsito	2	0.94
	V041 - Peatón lesionado por colisión con vehículo de transporte pesado o autobús en accidente de tránsito	2	0.94
	X599 - Exposición a factores no especificados que causan otras lesiones y las no especificadas	2	0.94
	W200 - Golpe por objeto arrojado, proyectado o que cae en vivienda	2	0.94
	W740 - Ahogamiento y sumersión no especificados en vivienda	2	0.94
	X000 - Exposición a fuego no controlado en edificio u otra construcción en vivienda	1	0.47
	X910 - Agresión por ahorcamiento, estrangulamiento y sofocación en vivienda	1	0.47
	Las demas causas	15	7.02

a/ Tasa por 1,000 habitantes del grupo de edad

b/ Tasa por 100,000 habitantes del grupo de edad

Fuente: Instituto Nacional de Estadística y Geografía (INEGI), Base de Datos de Defunciones, 2016.

Cuadro 6.17

**Principales causas de mortalidad escolar según capítulo
2016**

CAPITULO	CLAVE / DESCRIPCIÓN DE LA CAUSA BÁSICA	TOTAL	TASA	GRUPO DE EDAD			
				5 - 9	TASA	10 - 14	TASA
ESTADO DE SONORA		120	0.22	67	0.25	53	0.20
			a/ b/		a/ b/		a/ b/
1 Enfermedades infecciosas y parasitarias.		14	2.58	8	2.93	6	2.22
A770 - Fiebre maculosa debida a Rickettsia rickettsii		6	1.10	3	1.10	3	1.11
A799 - Rickettsiosis, no especificada		3	0.55	1	0.37	2	0.74
B384 - Meningitis debida a coccidioidomicosis		1	0.18	1	0.37	0	-
B200 - Enfermedad por VIH, resultante en infección por micobacterias		1	0.18	1	0.37	0	-
A419 - Sepsis, no especificada		1	0.18	1	0.37	0	-
A183 - Tuberculosis de los intestinos, el peritoneo y los ganglios mesentéricos		1	0.18	1	0.37	0	-
A162 - Tuberculosis de pulmón, sin mención de confirmación bacteriológica o histológica		1	0.18	-	-	1	0.37
2 Tumores [neoplasias]		28	5.15	16	5.87	12	4.43
C910 - Leucemia linfoblástica aguda [LLA]		9	1.66	4	1.47	5	1.85
C920 - Leucemia mieloblástica aguda [LMA]		3	0.55	1	0.37	2	0.74
C710 - Tumor maligno del cerebro, excepto lóbulos y ventrículos		3	0.55	2	0.73	1	0.37
C499 - Tumor maligno del tejido conjuntivo y tejido blando, de sitio no especificado		2	0.37	1	0.37	1	0.37
C64X - Tumor maligno del riñón, excepto de la pelvis renal		2	0.37	1	0.37	1	0.37
C749 - Tumor maligno de la glándula suprarrenal, parte no especificada		2	0.37	1	0.37	1	0.37
C220 - Carcinoma de células hepáticas		1	0.18	1	0.37	0	-
D330 - Tumor benigno del encéfalo, supratentorial		1	0.18	1	0.37	0	-
C719 - Tumor maligno del encéfalo, parte no especificada		1	0.18	1	0.37	0	-
C809 - Tumor maligno, sitio primario no especificado		1	0.18	1	0.37	0	-
Las demás causas		3	0.55	2	0.73	1	0.37
3 Enfermedades de la sangre y de los órganos hematopoyéticos, y ciertos trastornos que afect.		1	0.18	1	0.37	0	-
D65X - Coagulación intravascular diseminada [síndrome de desfibrinación]		1	0.18	1	0.37	0	-
4 Enfermedades endocrinas, nutricionales y metabólicas.		2	0.37	1	0.37	1	0.37
E43X - Desnutrición proteico-calórica severa, no especificada		1	0.18	1	0.37	-	-
E101 - Diabetes mellitus insulino-dependiente, con cetoacidosis		1	0.18	0	-	1	0.37
5 Trastornos mentales y del comportamiento		1	0.18	1	0.37	-	-
F842 - Síndrome de Rett		1	0.18	1	0.37	0	-
6 Enfermedades del sistema nervioso .		10	1.84	3	1.10	7	2.59
G809 - Parálisis cerebral, sin otra especificación		5	0.92	2	0.73	3	1.11
G919 - Hidrocéfalo, no especificado		2	0.37	1	0.37	1	0.37
G710 - Distrofia muscular		2	0.37	0	-	2	0.74
G610 - Síndrome de Guillain-Barré		1	0.18	0	-	1	0.37
9 Enfermedades del sistema circulatorio.		1	0.18	1	0.37	0	-
I420 - Cardiomiopatía dilatada		1	0.18	1	0.37	0	-
10 Enfermedades del sistema respiratorio.		6	1.10	4	1.47	2	0.74
J189 - Neumonía, no especificada		2	0.37	2	0.73	0	-
J849 - Enfermedad pulmonar intersticial, no especificada		1	0.18	1	0.37	0	-
J988 - Otros trastornos respiratorios especificados		1	0.18	0	-	1	0.37
J448 - Otras enfermedades pulmonares obstructivas crónicas especificadas		1	-	1	-	0	-
J459 - Asma, no especificado		1	-	0	-	1	-
11 Enfermedades del sistema digestivo.		2	0.37	1	0.37	1	0.37
K767 - Síndrome hepatorenal		1	0.18	0	-	1	0.37
K222 - Obstrucción del esófago		1	0.18	1	0.37	0	-
13 Enfermedades del sistema osteomuscular y del tejido conjuntivo.		1	0.18	0	-	1	0.37
M321 - Lupus eritematoso sistémico con compromiso de órganos o sistemas		1	0.18	0	-	1	0.37
14 Enfermedades del sistema genitourinario.		1	0.18	0	-	1	0.37
N19X - Insuficiencia renal no especificada		1	0.18	0	-	1	0.37
17 Malformaciones congénitas, deformidades y anomalías cromosómicas.		7	1.29	4	1.47	3	1.11
Q02X - Microcefalia		3	0.55	2	0.73	1	0.37
Q909 - Síndrome de Down, no especificado		2	0.37	1	0.37	1	0.37
Q934 - Supresión del brazo corto del cromosoma 5		1	0.18	1	0.37	0	-
Q614 - Displasia renal		1	0.18	0	-	1	0.37
18 Síntomas, signos y hallazgos anormales clínicos y de laboratorio, no clasificados en otra pa		2	0.37	2	0.73	0	-
R99X - Otras causas mal definidas y las no especificadas de mortalidad		1	0.18	1	0.37	0	-
R571 - Choque hipovolémico		1	0.18	1	0.37	0	-
20 Causas externas de morbilidad y de mortalidad.		44	8.10	25	9.17	19	7.02
X470 - Envenenamiento accidental por, y exposición a otros gases y vapores en vivienda		4	0.74	4	1.47	0	-
X599 - Exposición a factores no especificados que causan otras lesiones y las no especificadas		4	0.74	2	0.73	2	0.74
W698 - Ahogamiento y sumersión mientras se está en aguas naturales en otro lugar especificado		4	0.74	0	-	4	1.48
V878 - Persona lesionada en otros accidentes especificados de transporte de vehículo de motor sin cc		3	0.55	0	-	3	1.11
V436 - Pasajero de automóvil lesionado por colisión con automóvil, camioneta o furgoneta en accident		2	0.37	2	0.73	0	-

Cuadro 6.17

**Principales causas de mortalidad escolar según capítulo
2016**

CAPITULO	CLAVE / DESCRIPCIÓN DE LA CAUSA BÁSICA	TOTAL	TASA	GRUPO DE EDAD			
				5 - 9	TASA	10 - 14	TASA
V892	- Persona lesionada en accidente de tránsito, de vehículo de motor no especificado	2	0.37	1	0.37	1	0.37
V496	- Ocupante no especificado de automóvil lesionado por colisión con otros vehículos de motor, y c	2	0.37	1	0.37	1	0.37
X954	- Agresión con disparo de otras armas de fuego, y las no especificadas en calles y carreteras	2	0.37	0	-	2	0.74
X590	- Exposición a factores no especificados que causan fractura	2	0.37	1	0.37	1	0.37
W760	- Otros estrangulamientos y ahorcamientos accidentales en vivienda	1	0.18	1	0.37	0	-
Las demas causas		18	3.31	13	4.77	5	1.85

a/ Tasa por 1,000 habitantes

b/ Tasa por 100,000 habitantes

Fuente: Instituto Nacional de Estadística y Geografía (INEGI), Base de Datos de Defunciones, 2016.

Cuadro 6.18

Principales causas de mortalidad productiva según capítulo 2016

CAPITULO	CLAVE / DESCRIPCIÓN	TOTAL	TASA	GRUPO DE EDAD			
				15 - 44	TASA	45 - 64	TASA
	ESTADO DE SONORA	6,741	3.44	2,342	1.68	4,399	7.77
			a/		a/		a/
			b/		b/		b/
1	Enfermedades infecciosas y parasitarias.	344	17.54	174	12.47	170	30.04
	A162 - Tuberculosis de pulmón, sin mención de confirmación bacteriológica o histológica	72	3.67	42	3.01	30	5.30
	B208 - Enfermedad por VIH, resultante en otras enfermedades infecciosas o parasitarias	33	1.68	18	1.29	15	2.65
	A419 - Sepsis, no especificada	27	1.38	9	0.65	18	3.18
	B182 - Hepatitis viral tipo C crónica	24	1.22	7	0.50	17	3.00
	A770 - Fiebre maculosa debida a Rickettsia rickettsii	23	1.17	11	0.79	12	2.12
	B227 - Enfermedad por VIH, resultante en enfermedades múltiples clasificadas en otra parte	21	1.07	16	1.15	5	0.88
	A099 - Gastroenteritis y colitis de origen no especificado	21	1.07	5	0.36	16	2.83
	B200 - Enfermedad por VIH, resultante en infección por micobacterias	21	1.07	17	1.22	4	0.71
	B222 - Enfermedad por VIH, resultante en síndrome caquéctico	10	0.51	6	0.43	4	0.71
	A86X - Encefalitis viral, no especificada	10	0.51	6	0.43	4	0.71
	Las demas causas	82	4.18	37	2.65	45	7.95
2	Tumores [neoplasias]	1,060	54.06	244	17.49	816	144.19
	C509 - Tumor maligno de la mama, parte no especificada	128	6.53	29	2.08	99	17.49
	C349 - Tumor maligno de los bronquios o del pulmón, parte no especificada	107	5.46	8	0.57	99	17.49
	C539 - Tumor maligno del cuello del útero, sin otra especificación	80	4.08	30	2.15	50	8.84
	C189 - Tumor maligno del colon, parte no especificada	73	3.72	18	1.29	55	9.72
	C169 - Tumor maligno del estómago, parte no especificada	67	3.42	12	0.86	55	9.72
	C56X - Tumor maligno del ovario	43	2.19	11	0.79	32	5.65
	C64X - Tumor maligno del riñón, excepto de la pelvis renal	42	2.14	1	0.07	41	7.25
	C259 - Tumor maligno del páncreas, parte no especificada	35	1.78	3	0.22	32	5.65
	C229 - Tumor maligno del hígado, no especificado	31	1.58	4	0.29	27	4.77
	C900 - Mieloma múltiple	21	1.07	2	0.14	19	3.36
	Las demas causas	433	22.08	126	9.03	307	54.25
3	Enfermedades de la sangre y de los órganos hematopoyéticos, y ciertos trastornos que afectan el mecanismo	38	1.94	18	1.29	20	3.53
	D619 - Anemia aplástica, sin otra especificación	11	0.56	5	0.36	6	1.06
	D649 - Anemia de tipo no especificado	6	0.31	2	0.14	4	0.71
	D686 - Otra trombofilia	2	0.10	2	0.14	-	0.00
	D530 - Anemia por deficiencia de proteínas	2	0.10	1	0.07	1	0.18
	D696 - Trombocitopenia no especificada	2	0.10	2	0.14	-	0.00
	D591 - Otras anemias hemolíticas autoinmunes	2	0.10	-	0.00	2	0.35
	D65X - Coagulación intravascular diseminada [síndrome de desfibrinación]	2	0.10	2	0.14	-	0.00
	D611 - Anemia aplástica inducida por drogas	1	0.05	1	0.07	-	0.00
	D531 - Otras anemias megaloblásticas, no clasificadas en otra parte	1	0.05	-	0.00	1	0.18
	D728 - Otros trastornos especificados de los leucocitos	1	0.05	1	0.07	-	0.00
	Las demas causas	8	0.41	2	0.14	6	1.06
4	Enfermedades endocrinas, nutricionales y metabólicas.	848	43.25	125	8.96	723	127.76
	E119 - Diabetes mellitus no insulino dependiente, sin mención de complicación	169	8.62	16	1.15	153	27.04
	E149 - Diabetes mellitus no especificada, sin mención de complicación	167	8.52	13	0.93	154	27.21
	E112 - Diabetes mellitus no insulino dependiente, con complicaciones renales	143	7.29	15	1.08	128	22.62
	E142 - Diabetes mellitus no especificada, con complicaciones renales	95	4.84	10	0.72	85	15.02
	E46X - Desnutrición proteicoalórica, no especificada	24	1.22	7	0.50	17	3.00
	E117 - Diabetes mellitus no insulino dependiente, con complicaciones múltiples	22	1.12	1	0.07	21	3.71
	E43X - Desnutrición proteicoalórica severa, no especificada	21	1.07	3	0.22	18	3.18
	E111 - Diabetes mellitus no insulino dependiente, con cetoacidosis	17	0.87	5	0.36	12	2.12
	E147 - Diabetes mellitus no especificada, con complicaciones múltiples	17	0.87	2	0.14	15	2.65
	E141 - Diabetes mellitus no especificada, con cetoacidosis	17	0.87	8	0.57	9	1.59
	Las demas causas	156	7.96	45	3.23	111	19.61
5	Trastornos mentales y del comportamiento..	38	1.94	14	1.00	24	4.24
	F102 - Trastornos mentales y del comportamiento debidos al uso de alcohol, síndrome de dependencia	23	1.17	7	0.50	16	2.83
	F192 - Trastornos mentales y del comportamiento debidos al uso de múltiples drogas y al uso de otras sustancias ps	4	0.20	3	0.22	1	0.18
	F83X - Trastornos específicos mixtos del desarrollo	3	0.15	2	0.14	1	0.18
	F152 - Trastornos mentales y del comportamiento debidos al uso de otros estimulantes, incluida la cafeína, síndrom	2	0.10	2	0.14	-	0.00
	F322 - Episodio depresivo grave sin síntomas psicóticos	1	0.05	-	0.00	1	0.18
	F412 - Trastorno mixto de ansiedad y depresión	1	0.05	-	0.00	1	0.18
	F799 - Retraso mental, no especificado, deterioro del comportamiento de grado no especificado	1	0.05	-	0.00	1	0.18
	F03X - Demencia, no especificada	1	0.05	-	0.00	1	0.18
	F103 - Trastornos mentales y del comportamiento debidos al uso de alcohol, estado de abstinencia	1	0.05	-	0.00	1	0.18
	F209 - Esquizofrenia, no especificada	1	0.05	-	0.00	1	0.18
6	Enfermedades del sistema nervioso .	153	7.80	72	5.16	81	14.31
	G409 - Epilepsia, tipo no especificado	25	1.27	13	0.93	12	2.12
	G809 - Parálisis cerebral, sin otra especificación	18	0.92	13	0.93	5	0.88
	G009 - Meningitis bacteriana, no especificada	12	0.61	6	0.43	6	1.06

Cuadro 6.18

Principales causas de mortalidad productiva según capítulo 2016

CAPITULO	CLAVE / DESCRIPCIÓN	TOTAL	TASA	GRUPO DE EDAD			
				15 - 44	TASA	45 - 64	TASA
	G049 - Encefalitis, mielitis y encefalomielitis, no especificadas	12	0.61	8	0.57	4	0.71
	G35X - Esclerosis múltiple	9	0.46	2	0.14	7	1.24
	G419 - Estado de mal epiléptico de tipo no especificado	8	0.41	3	0.22	5	0.88
	G122 - Enfermedades de las neuronas motoras	7	0.36	1	0.07	6	1.06
	G610 - Síndrome de Guillain-Barré	6	0.31	4	0.29	2	0.35
	G710 - Distrofia muscular	5	0.25	4	0.29	1	0.18
	G700 - Miastenia gravis	5	0.25	-	0.00	5	0.88
	Las demas causas	46	2.35	18	1.29	28	4.95
9	Enfermedades del sistema circulatorio.	1,365	69.61	227	16.27	1,138	201.09
	I219 - Infarto agudo del miocardio, sin otra especificación	709	36.16	109	7.81	600	106.03
	I259 - Enfermedad isquémica crónica del corazón, no especificada	76	3.88	13	0.93	63	11.13
	I619 - Hemorragia intraencefálica, no especificada	68	3.47	14	1.00	54	9.54
	I110 - Enfermedad cardíaca hipertensiva con insuficiencia cardíaca (congestiva)	46	2.35	2	0.14	44	7.78
	I120 - Enfermedad renal hipertensiva con insuficiencia renal	39	1.99	9	0.65	30	5.30
	I609 - Hemorragia subaracnoidea, no especificada	36	1.84	11	0.79	25	4.42
	I10X - Hipertensión esencial (primaria)	30	1.53	2	0.14	28	4.95
	I420 - Cardiomiopatía dilatada	29	1.48	16	1.15	13	2.30
	I64X - Accidente vascular encefálico agudo, no especificado como hemorrágico o isquémico	25	1.27	1	0.07	24	4.24
	I678 - Otras enfermedades cerebrovasculares especificadas	24	1.22	-	0.00	24	4.24
	Las demas causas	283	14.43	50	3.58	233	41.17
10	Enfermedades del sistema respiratorio.	399	20.35	114	8.17	285	50.36
	J189 - Neumonía, no especificada	146	7.45	54	3.87	92	16.26
	J449 - Enfermedad pulmonar obstructiva crónica, no especificada	37	1.89	3	0.22	34	6.01
	J440 - Enfermedad pulmonar obstructiva crónica con infección aguda de las vías respiratorias inferiores	31	1.58	2	0.14	29	5.12
	J81X - Edema pulmonar	21	1.07	7	0.50	14	2.47
	J180 - Bronconeumonía, no especificada	21	1.07	8	0.57	13	2.30
	J459 - Asma, no especificado	15	0.76	3	0.22	12	2.12
	J09X - Influenza debida a virus de la influenza aviar identificado	12	0.61	2	0.14	10	1.77
	J841 - Otras enfermedades pulmonares intersticiales con fibrosis	12	0.61	3	0.22	9	1.59
	J439 - Enfisema, no especificado	12	0.61	-	0.00	12	2.12
	J988 - Otros trastornos respiratorios especificados	11	0.56	5	0.36	6	1.06
	Las demas causas	81	4.13	27	1.94	54	9.54
11	Enfermedades del sistema digestivo.	570	29.07	116	8.32	454	80.23
	K746 - Otras cirrosis del hígado y las no especificadas	207	10.56	25	1.79	182	13.05
	K703 - Cirrosis hepática alcohólica	95	4.84	15	1.08	80	5.73
	K659 - Peritonitis, no especificada	30	1.53	2	0.14	28	2.01
	K920 - Hematemesis	26	1.33	6	0.43	20	1.43
	K729 - Insuficiencia hepática, no especificada	15	0.76	6	0.43	9	0.65
	K859 - Pancreatitis aguda, no especificada	14	0.71	8	0.57	6	0.43
	K709 - Enfermedad hepática alcohólica, no especificada	12	0.61	3	0.22	9	0.65
	K922 - Hemorragia gastrointestinal, no especificada	9	0.46	3	0.22	6	0.43
	K566 - Otras obstrucciones intestinales y las no especificadas	8	0.41	4	0.29	4	0.29
	K720 - Insuficiencia hepática aguda o subaguda	8	0.41	4	0.29	4	0.29
	Las demas causas	146	7.45	40	2.87	106	7.60
12	Enfermedades de la piel y del tejido celular subcutáneo.	33	1.68	10	0.72	23	4.06
	L089 - Infección local de la piel y del tejido subcutáneo, no especificada	20	1.02	8	0.57	12	0.86
	L031 - Celulitis de otras partes de los miembros	3	0.15	1	0.07	2	0.14
	L024 - Absceso cutáneo, furúnculo y carbunco de miembro	3	0.15	-	0.00	3	0.22
	L021 - Absceso cutáneo, furúnculo y carbunco del cuello	3	0.15	1	0.07	2	0.14
	L97X - Úlcera de miembro inferior, no clasificada en otra parte	1	0.05	-	0.00	1	0.07
	L899 - Úlcera de decúbito y por área de presión, no especificada	1	0.05	-	0.00	1	0.07
	L512 - Necrólisis epidérmica tóxica [Lyell]	1	0.05	-	0.00	1	0.07
	L039 - Celulitis de sitio no especificado	1	0.05	-	0.00	1	0.07
13	Enfermedades del sistema osteomuscular y del tejido conjuntivo.	51	2.60	22	1.58	29	5.12
	M321 - Lupus eritematoso sistémico con compromiso de órganos o sistemas	17	0.87	13	0.93	4	0.29
	M069 - Artritis reumatoide, no especificada	7	0.36	1	0.07	6	0.43
	M622 - Infarto isquémico del músculo	5	0.25	1	0.07	4	0.29
	M726 - Fascitis necrotizante	5	0.25	2	0.14	3	0.22
	M009 - Artritis piógena, no especificada	3	0.15	-	0.00	3	0.22
	M512 - Otros desplazamientos especificados de disco intervertebral	2	0.10	-	0.00	2	0.14
	M628 - Otros trastornos especificados de los músculos	2	0.10	2	0.14	-	0.00
	M348 - Otras formas de esclerosis sistémica	2	0.10	-	0.00	2	0.14
	M313 - Granulomatosis de Wegener	1	0.05	1	0.07	-	0.00
	M331 - Otras dermatomiositis	1	0.05	-	0.00	1	0.07
	Las demas causas	6	0.31	2	0.14	4	0.29
14	Enfermedades del sistema genitourinario.	173	8.82	34	2.44	139	24.56

Cuadro 6.18

**Principales causas de mortalidad productiva según capítulo
2016**

CAPITULO	CLAVE / DESCRIPCIÓN	TOTAL	TASA	GRUPO DE EDAD			
				15 - 44	TASA	45 - 64	TASA
	N189 - Enfermedad renal crónica, no especificada	60	3.06	12	0.86	48	3.44
	N390 - Infección de vías urinarias, sitio no especificado	45	2.29	5	0.36	40	2.87
	N185 - Enfermedad renal crónica, etapa 5	14	0.71	4	0.29	10	0.72
	N179 - Insuficiencia renal aguda, no especificada	11	0.56	1	0.07	10	0.72
	N009 - Síndrome nefrítico agudo, no especificada	7	0.36	-	0.00	7	0.50
	N19X - Insuficiencia renal no especificada	7	0.36	2	0.14	5	0.36
	N289 - Trastorno del riñón y del uréter, no especificado	4	0.20	2	0.14	2	0.14
	N12X - Nefritis tubulointerstitial, no especificada como aguda o crónica	4	0.20	-	0.00	4	0.29
	N498 - Otros trastornos inflamatorios de los órganos genitales masculinos	3	0.15	2	0.14	1	0.07
	N739 - Enfermedad inflamatoria pélvica femenina, no especificada	3	0.15	1	0.07	2	0.14
	Las demas causas	15	0.76	5	0.36	10	0.72
15	Embarazo, parto y puerperio.	27	1.38	27	1.94	-	0.00
	O995 - Enfermedades del sistema respiratorio que complican el embarazo, el parto y el puerperio	6	0.31	6	0.43	-	0.00
	O961 - Muerte por causa obstétrica indirecta que ocurre después de 42 días pero antes de un año del parto	6	0.31	6	0.43	-	0.00
	O141 - Preeclampsia severa	3	0.15	3	0.22	-	0.00
	O992 - Enfermedades endocrinas, de la nutrición y del metabolismo que complican el embarazo, el parto y el puerpe	1	0.05	1	0.07	-	0.00
	O987 - Enfermedad por virus de la inmunodeficiencia humana [VIH] que complica el embarazo, el parto y el puerperi	1	0.05	1	0.07	-	0.00
	O996 - Enfermedades del sistema digestivo que complican el embarazo, el parto y el puerperio	1	0.05	1	0.07	-	0.00
	O721 - Otras hemorragias postparto inmediatas	1	0.05	1	0.07	-	0.00
	O990 - Anemia que complica el embarazo, el parto y el puerperio	1	0.05	1	0.07	-	0.00
	O882 - Embolia de coágulo sanguíneo, obstétrica	1	0.05	1	0.07	-	0.00
	O459 - Desprendimiento prematuro de la placenta, sin otra especificación	1	0.05	1	0.07	-	0.00
	Las demas causas	5	0.25	5	0.36	-	0.00
17	Malformaciones congénitas, deformidades y anomalías cromosómicas.	22	1.12	14	1.00	8	1.41
	Q909 - Síndrome de Down, no especificado	4	0.20	2	0.14	2	0.14
	Q249 - Malformación congénita del corazón, no especificada	3	0.15	2	0.14	1	0.07
	Q613 - Riñón poliúístico, tipo no especificado	3	0.15	1	0.07	2	0.14
	Q203 - Discordancia de la conexión ventriculoarterial	2	0.10	2	0.14	-	0.00
	Q603 - Hipoplasia renal, unilateral	1	0.05	1	0.07	-	0.00
	Q850 - Neurofibromatosis (no maligna)	1	0.05	1	0.07	-	0.00
	Q250 - Conducto arterioso persistente	1	0.05	1	0.07	-	0.00
	Q878 - Otros síndromes de malformaciones congénitas especificados, no clasificados en otra parte	1	0.05	-	0.00	1	0.07
	Q253 - Estenosis de la aorta	1	0.05	-	0.00	1	0.07
	Q969 - Síndrome de Turner, no especificado	1	0.05	-	0.00	1	0.07
	Las demas causas	4	0.20	4	0.29	-	0.00
18	Síntomas, signos y hallazgos anormales clínicos y de laboratorio, no clasificados en otra parte.	28	1.43	10	0.72	18	3.18
	R99X - Otras causas mal definidas y las no especificadas de mortalidad	12	0.61	4	0.29	8	0.57
	R960 - Muerte instantánea	5	0.25	3	0.22	2	0.14
	R570 - Choque cardiogénico	5	0.25	1	0.07	4	0.29
	R048 - Hemorragia de otros sitios de las vías respiratorias	2	0.10	1	0.07	1	0.07
	R092 - Paro respiratorio	1	0.05	-	0.00	1	0.07
	R31X - Hematuria, no especificada	1	0.05	-	0.00	1	0.07
	R571 - Choque hipovolémico	1	0.05	-	0.00	1	0.07
	R688 - Otros síntomas y signos generales especificados	1	0.05	1	0.07	-	0.00
20	Causas externas de morbilidad y de mortalidad.	1,592	81.19	1,121	80.36	471	83.23
	X954 - Agresión con disparo de otras armas de fuego, y las no especificadas en calles y carreteras	201	10.25	167	11.97	34	2.44
	X700 - Lesión autoinfligida intencionalmente por ahorcamiento, estrangulamiento o sofocación en vivienda	132	6.73	102	7.31	30	2.15
	V892 - Persona lesionada en accidente de tránsito, de vehículo de motor no especificado	108	5.51	88	6.31	20	1.43
	X599 - Exposición a factores no especificados que causan otras lesiones y las no especificadas	82	4.18	43	3.08	39	2.80
	V878 - Persona lesionada en otros accidentes especificados de transporte de vehículo de motor sin colisión (tránsito)	77	3.93	45	3.23	32	2.29
	X994 - Agresión con objeto cortante en calles y carreteras	56	2.86	48	3.44	8	0.57
	X950 - Agresión con disparo de otras armas de fuego, y las no especificadas en vivienda	48	2.45	37	2.65	11	0.79
	V489 - Ocupante no especificado de automóvil lesionado en accidente de transporte sin colisión de tránsito	44	2.24	30	2.15	14	1.00
	X958 - Agresión con disparo de otras armas de fuego, y las no especificadas en otro lugar especificado	42	2.14	35	2.51	7	0.50
	V093 - Peatón lesionado en accidente de tránsito no especificado	29	1.48	19	1.36	10	0.72
	Las demas causas	773	39.42	507	36.35	266	19.07

a/ Tasa por 1,000 habitantes del grupo de edad

b/ Tasa por 100,000 habitantes del grupo de edad

Fuente: Instituto Nacional de Estadística y Geografía (INEGI), Base de Datos de Defunciones, 2016.

Cuadro 6.19

Principales causas de mortalidad posproductiva según capítulo 2016

CAPITULO	CLAVE / DESCRIPCIÓN DE LA CAUSA BÁSICA	TOTAL	GRUPO DE EDAD			TASA	
			TASA	65 -84	85 Y MAS		
	ESTADO DE SONORA	9,337	47.72	6,858	38.63	2,479	135.90
			a/		a/		a/
			b/		b/		b/
1	Enfermedades infecciosas y parasitarias.	170	84.25	129	70.59	41	215.37
	A419 - Sepsis, no especificada	54	26.76	34	18.61	20	105.06
	A099 - Gastroenteritis y colitis de origen no especificado	38	18.83	25	13.68	13	68.29
	A162 - Tuberculosis de pulmón, sin mención de confirmación bacteriológica o histológica	22	10.90	19	10.40	3	15.76
	A090 - Otras gastroenteritis y colitis de origen infeccioso	19	9.42	16	8.76	3	15.76
	B182 - Hepatitis viral tipo C crónica	7	3.47	7	3.83	-	-
	B909 - Secuelas de tuberculosis respiratoria y de tuberculosis no especificada	3	1.49	3	1.64	-	-
	B49X - Micosis, no especificada	2	0.99	2	1.09	-	-
	B179 - Hepatitis viral aguda no especificada	2	0.99	2	1.09	-	-
	A047 - Enterocolitis debida a Clostridium difficile	2	0.99	2	1.09	-	-
	B449 - Aspergilosis, no especificada	1	0.50	1	0.55	-	-
	Las demas causas	20	9.91	18	9.85	2	10.51
2	Tumores [neoplasias]	1,465	726.06	1,231	673.65	234	1,229.19
	C349 - Tumor maligno de los bronquios o del pulmón, parte no especificada	235	116.47	210	114.92	25	131.32
	C61X - Tumor maligno de la próstata	174	86.24	128	70.05	46	241.63
	C169 - Tumor maligno del estómago, parte no especificada	99	49.06	79	43.23	20	105.06
	C259 - Tumor maligno del páncreas, parte no especificada	88	43.61	82	44.87	6	31.52
	C509 - Tumor maligno de la mama, parte no especificada	77	38.16	66	36.12	11	57.78
	C189 - Tumor maligno del colon, parte no especificada	77	38.16	67	36.66	10	52.53
	C229 - Tumor maligno del hígado, no especificado	72	35.68	61	33.38	11	57.78
	C64X - Tumor maligno del riñón, excepto de la pelvis renal	47	23.29	38	20.79	9	47.28
	C539 - Tumor maligno del cuello del útero, sin otra especificación	36	17.84	31	16.96	5	26.26
	C159 - Tumor maligno del esófago, parte no especificada	32	15.86	31	16.96	1	5.25
	Las demas causas	528	261.68	438	239.69	90	472.76
3	Enfermedades de la sangre y de los órganos hematopoyéticos, y ciertos trastornos que afectan el mecanismo de la inmunidad.	59	29.24	43	23.53	16	84.05
	D649 - Anemia de tipo no especificado	33	16.35	18	9.85	15	8.21
	D619 - Anemia aplástica, sin otra especificación	6	2.97	6	3.28	-	-
	D696 - Trombocitopenia no especificada	4	1.98	4	2.19	-	-
	D530 - Anemia por deficiencia de proteínas	3	1.49	2	1.09	1	0.55
	D694 - Otras trombocitopenias primarias	3	1.49	3	1.64	-	-
	D539 - Anemia nutricional, no especificada	2	0.99	2	1.09	-	-
	D529 - Anemia por deficiencia de folatos, sin otra especificación	1	0.50	1	0.55	-	-
	D693 - Púrpura trombocitopénica idiopática	1	0.50	1	0.55	-	-
	D589 - Anemia hemolítica hereditaria, sin otra especificación	1	0.50	1	0.55	-	-
	D733 - Absceso del bazo	1	0.50	1	0.55	-	-
	Las demas causas	4	1.98	4	2.19	-	-
4	Enfermedades endocrinas, nutricionales y metabólicas.	1,350	669.07	1,078	589.92	272	1,428.80
	E119 - Diabetes mellitus no insulino dependiente, sin mención de complicación	369	182.88	287	157.06	82	44.87
	E149 - Diabetes mellitus no especificada, sin mención de complicación	337	167.02	281	153.77	56	30.65
	E112 - Diabetes mellitus no insulino dependiente, con complicaciones renales	163	80.78	147	80.44	16	8.76
	E142 - Diabetes mellitus no especificada, con complicaciones renales	106	52.53	95	51.99	11	6.02
	E43X - Desnutrición proteico calórica severa, no especificada	58	28.75	30	16.42	28	15.32
	E46X - Desnutrición proteico calórica, no especificada	51	25.28	25	13.68	26	14.23
	E117 - Diabetes mellitus no insulino dependiente, con complicaciones múltiples	26	12.89	21	11.49	5	2.74
	E147 - Diabetes mellitus no especificada, con complicaciones múltiples	20	9.91	17	9.30	3	1.64
	E115 - Diabetes mellitus no insulino dependiente, con complicaciones circulatorias periféricas	19	9.42	17	9.30	2	1.09
	E111 - Diabetes mellitus no insulino dependiente, con cetoacidosis	17	8.43	16	8.76	1	0.55
	Las demas causas	184	91.19	142	77.71	42	220.62
5	Trastornos mentales y del comportamiento.	46	22.80	26	14.23	20	105.06
	F03X - Demencia, no especificada	27	13.38	9	4.93	18	9.85
	F102 - Trastornos mentales y del comportamiento debidos al uso de alcohol, síndrome de dependencia	7	3.47	5	2.74	2	1.09
	F319 - Trastorno afectivo bipolar, no especificado	2	0.99	2	1.09	-	-
	F019 - Demencia vascular, no especificada	2	0.99	2	1.09	-	-
	F206 - Esquizofrenia simple	1	0.50	1	0.55	-	-
	F329 - Episodio depresivo, no especificado	1	0.50	1	0.55	-	-
	F101 - Trastornos mentales y del comportamiento debidos al uso de alcohol, uso nocivo	1	0.50	1	0.55	-	-
	F323 - Episodio depresivo grave con síntomas psicóticos	1	0.50	1	0.55	-	-
	F172 - Trastornos mentales y del comportamiento debidos al uso de tabaco, síndrome de dependencia	1	0.50	1	0.55	-	-
	F439 - Reacción al estrés grave, no especificada	1	0.50	1	0.55	-	-
	Las demas causas	2	0.99	2	1.09	-	-
6	Enfermedades del sistema nervioso.	176	87.23	126	68.95	50	262.65
	G309 - Enfermedad de Alzheimer, no especificada	87	43.12	56	30.65	31	16.96
	G20X - Enfermedad de Parkinson	29	14.37	20	10.94	9	4.93
	G409 - Epilepsia, tipo no especificado	8	3.96	8	4.38	-	-
	G09X - Secuelas de enfermedades inflamatorias del sistema nervioso central	5	2.48	4	2.19	1	0.55
	G931 - Lesión cerebral anóxica, no clasificada en otra parte	4	1.98	3	1.64	1	0.55
	G700 - Miastenia gravis	4	1.98	4	2.19	-	-
	G009 - Meningitis bacteriana, no especificada	4	1.98	3	1.64	1	0.55
	G936 - Edema cerebral	4	1.98	2	1.09	2	1.09

Cuadro 6.19

Principales causas de mortalidad posproductiva según capítulo 2016

CAPITULO	CLAVE / DESCRIPCIÓN DE LA CAUSA BÁSICA	TOTAL	TASA	GRUPO DE EDAD		
				65 -84	TASA 85 Y MAS	TASA
	G301 - Enfermedad de Alzheimer de comienzo tardío	3	1.49	3	1.64	-
	G419 - Estado de mal epiléptico de tipo no especificado	3	1.49	2	1.09	0.55
	Las demas causas	25	12.39	21	11.49	2.19
7	Enfermedades del ojo y sus anexos	1	0.50	1	0.55	-
	H540 - Ceguera binocular	1	0.50	1	0.55	-
8	Enfermedades del oído y de la apófisis mastoides	1	0.50	1	0.55	-
	H810 - Enfermedad de Ménière	1	0.50	1	0.55	-
9	Enfermedades del sistema circulatorio.	3,452	1,710.82	2,391	1,308.44	1,061
	I219 - Infarto agudo del miocardio, sin otra especificación	1,738	861.36	1,257	687.87	263.22
	I259 - Enfermedad isquémica crónica del corazón, no especificada	206	102.09	148	80.99	31.74
	I110 - Enfermedad cardíaca hipertensiva con insuficiencia cardíaca (congestiva)	154	76.32	102	55.82	28.46
	I10X - Hipertensión esencial (primaria)	111	55.01	61	33.38	27.36
	I64X - Accidente vascular encefálico agudo, no especificado como hemorrágico o isquémico	111	55.01	76	41.59	19.15
	I678 - Otras enfermedades cerebrovasculares especificadas	94	46.59	67	36.66	14.78
	I619 - Hemorragia intraencefálica, no especificada	77	38.16	56	30.65	11.49
	I509 - Insuficiencia cardíaca, no especificada	76	37.67	32	17.51	24.08
	I120 - Enfermedad renal hipertensiva con insuficiencia renal	73	36.18	56	30.65	9.30
	I251 - Enfermedad aterosclerótica del corazón	69	34.20	42	22.98	14.78
	Las demas causas	743	368.23	494	270.33	136.26
10	Enfermedades del sistema respiratorio.	1,089	539.71	709	387.99	380
	J189 - Neumonía, no especificada	364	180.40	219	119.84	79.35
	J449 - Enfermedad pulmonar obstructiva crónica, no especificada	179	88.71	119	65.12	32.83
	J440 - Enfermedad pulmonar obstructiva crónica con infección aguda de las vías respiratorias inferiores	173	85.74	125	68.40	26.27
	J439 - Enfisema, no especificado	78	38.66	50	27.36	15.32
	J81X - Edema pulmonar	40	19.82	26	14.23	7.66
	J841 - Otras enfermedades pulmonares intersticiales con fibrosis	39	19.33	29	15.87	5.47
	J180 - Bronconeumonía, no especificada	33	16.35	18	9.85	8.21
	J441 - Enfermedad pulmonar obstructiva crónica con exacerbación aguda, no especificada	32	15.86	24	13.13	4.38
	J159 - Neumonía bacteriana, no especificada	29	14.37	18	9.85	6.02
	J988 - Otros trastornos respiratorios especificados	14	6.94	13	7.11	0.55
	Las demas causas	108	53.53	68	37.21	21.89
11	Enfermedades del sistema digestivo.	643	318.67	502	274.71	141
	K746 - Otras cirrosis del hígado y las no especificadas	148	73.35	134	73.33	7.66
	K920 - Hematemesis	87	43.12	58	31.74	15.87
	K566 - Otras obstrucciones intestinales y las no especificadas	39	19.33	29	15.87	5.47
	K703 - Cirrosis hepática alcohólica	32	15.86	30	16.42	1.09
	K659 - Peritonitis, no especificada	31	15.36	24	13.13	3.83
	K550 - Trastorno vascular agudo de los intestinos	29	14.37	23	12.59	3.28
	K859 - Pancreatitis aguda, no especificada	17	8.43	16	8.76	0.55
	K631 - Perforación del intestino (no traumática)	16	7.93	12	6.57	2.19
	K830 - Colangitis	12	5.95	9	4.93	1.64
	K729 - Insuficiencia hepática, no especificada	11	5.45	9	4.93	1.09
	Las demas causas	221	109.53	158	86.46	34.48
12	Enfermedades de la piel y del tejido celular subcutáneo.	68	33.70	41	22.44	27
	L899 - Úlcera de decúbito y por área de presión, no especificada	28	13.88	14	7.66	7.66
	L089 - Infección local de la piel y del tejido subcutáneo, no especificada	19	9.42	13	7.11	3.28
	L984 - Úlcera crónica de la piel, no clasificada en otra parte	9	4.46	5	2.74	2.19
	L031 - Celulitis de otras partes de los miembros	4	1.98	4	2.19	-
	L022 - Absceso cutáneo, furúnculo y carbunco del tronco	3	1.49	2	1.09	0.55
	L893 - Úlcera de decúbito, etapa IV	2	0.99	1	0.55	0.55
	L039 - Celulitis de sitio no especificado	1	0.50	-	-	0.55
	L891 - Úlcera de decúbito, etapa II	1	0.50	1	0.55	-
	L512 - Necrólisis epidérmica tóxica [Lyell]	1	0.50	1	0.55	-
13	Enfermedades del sistema osteomuscular y del tejido conjuntivo.	55	27.26	43	23.53	12
	M069 - Artritis reumatoide, no especificada	22	10.90	20	10.94	1.09
	M726 - Fascitis necrotizante	5	2.48	4	2.19	0.55
	M009 - Artritis piógena, no especificada	4	1.98	3	1.64	0.55
	M199 - Artrosis, no especificada	3	1.49	2	1.09	0.55
	M623 - Síndrome de inmovilidad (parapléjico)	2	0.99	1	0.55	0.55
	M819 - Osteoporosis no especificada, sin fractura patológica	2	0.99	1	0.55	0.55
	M533 - Trastornos sacrococcígeos, no clasificados en otra parte	1	0.50	-	-	0.55
	M341 - Síndrome CR(E)ST	1	0.50	1	0.55	-
	M321 - Lupus eritematoso sistémico con compromiso de órganos o sistemas	1	0.50	-	-	0.55
	M359 - Compromiso sistémico del tejido conjuntivo, no especificado	1	0.50	1	0.55	-
	Las demas causas	13	6.44	10	5.47	1.64
14	Enfermedades del sistema genitourinario.	349	172.97	257	140.64	92
	N390 - Infección de vías urinarias, sitio no especificado	123	60.96	93	50.89	16.42
	N189 - Enfermedad renal crónica, no especificada	90	44.60	62	33.93	15.32
	N179 - Insuficiencia renal aguda, no especificada	35	17.35	27	14.78	4.38
	N009 - Síndrome nefrítico agudo, no especificada	21	10.41	19	10.40	1.09
	N19X - Insuficiencia renal no especificada	16	7.93	11	6.02	2.74
	N40X - Hiperplasia de la próstata	16	7.93	10	5.47	3.28
	N12X - Nefritis tubulointersticial, no especificada como aguda o crónica	12	5.95	8	4.38	2.19

Cuadro 6.19

**Principales causas de mortalidad posproductiva según capítulo
2016**

CAPITULO	CLAVE / DESCRIPCIÓN DE LA CAUSA BÁSICA	TOTAL	TASA	GRUPO DE EDAD			
				65 -84	TASA	85 Y MAS	TASA
	N185 - Enfermedad renal crónica, etapa 5	12	5.95	9	4.93	3	1.64
	N139 - Uropatía obstructiva y por reflujo, sin otra especificación	4	1.98	3	1.64	1	0.55
	N289 - Trastorno del riñón y del uréter, no especificado	2	0.99	2	1.09	-	-
	Las demas causas	18	8.92	13	7.11	5	2.74
17	Malformaciones congénitas, deformidades y anomalías cromosómicas.	3	1.49	2	1.09	1	5.25
	Q249 - Malformación congénita del corazón, no especificada	1	0.50	1	0.55	-	-
	Q878 - Otros síndromes de malformaciones congénitas especificados, no clasificados en otra parte	1	0.50	1	0.55	-	-
	Q430 - Divertículo de Meckel	1	0.50	-	-	1	0.55
18	Síntomas, signos y hallazgos anormales clínicos y de laboratorio, no clasificados en otra parte.	82	40.64	40	21.89	42	220.62
	R99X - Otras causas mal definidas y las no especificadas de mortalidad	32	15.86	18	9.85	14	7.66
	R54X - Senilidad	14	6.94	3	1.64	11	6.02
	R570 - Choque cardiogénico	14	6.94	8	4.38	6	3.28
	R688 - Otros síntomas y signos generales especificados	6	2.97	2	1.09	4	2.19
	R092 - Paro respiratorio	5	2.48	1	0.55	4	2.19
	R960 - Muerte instantánea	3	1.49	3	1.64	-	-
	R98X - Muerte sin asistencia	2	0.99	-	-	2	1.09
	R571 - Choque hipovolémico	2	0.99	2	1.09	-	-
	R568 - Otras convulsiones y las no especificadas	1	0.50	-	-	1	0.55
	R221 - Tumefacción, masa o prominencia localizada en el cuello	1	0.50	1	0.55	-	-
	Las demas causas	2	0.99	2	1.09	-	-
20	Causas externas de morbilidad y de mortalidad.	328	162.56	238	130.24	90	472.76
	X590 - Exposición a factores no especificados que causan fractura	102	50.55	53	29.00	49	26.81
	X599 - Exposición a factores no especificados que causan otras lesiones y las no especificadas	41	20.32	33	18.06	8	4.38
	V892 - Persona lesionada en accidente de tránsito, de vehículo de motor no especificado	19	9.42	17	9.30	2	1.09
	V093 - Peatón lesionado en accidente de tránsito no especificado	15	7.43	14	7.66	1	0.55
	Y86X - Secuelas de otros accidentes	14	6.94	4	2.19	10	5.47
	X700 - Lesión autoinfligida intencionalmente por ahorcamiento, estrangulamiento o sofocación en vivienda	11	5.45	9	4.93	2	1.09
	V031 - Peatón lesionado por colisión con automóvil, camioneta o furgoneta en accidente de tránsito	10	4.96	9	4.93	1	0.55
	Y838 - Otros procedimientos quirúrgicos como la causa de reacción anormal del paciente o de complicación posterior, sin mención de incidente en el momento de efectuar el procedimiento	9	4.46	6	3.28	3	1.64
	V489 - Ocupante no especificado de automóvil lesionado en accidente de transporte sin colisión de tránsito	7	3.47	7	3.83	-	-
	V878 - Persona lesionada en otros accidentes especificados de transporte de vehículo de motor sin colisión (tránsito)	5	2.48	4	2.19	1	0.55
	Las demas causas	95	47.08	82	44.87	13	7.11

a/ Tasa por 1,000 habitantes del grupo de edad

b/ Tasa por 100,000 habitantes del grupo de edad

Fuente: Instituto Nacional de Estadística y Geografía (INEGI), Base de Datos de Defunciones, 2016.

Cuadro 6.20

**Principales causas de mortalidad materna según grupo de edad
2016**

CAPITULO	CLAVE/DESCRIPCIÓN	TOTAL	TASA	GRUPO DE EDAD					
				15 - 19	20 - 24	25 - 29	30 - 34	35 - 39	40 - 44
ESTADO DE SONORA		27	0.56	5	7	6	5	3	1
15 Embarazo, parto y puerperio.		a/							
O141 - Preeclampsia severa		6	12.36	1	-	2	1	1	1
O721 - Otras hemorragias postparto inmediatas		6	12.36	2	2	2	-	-	-
O960 - Muerte por causa obstétrica directa que ocurre después de 42 días pero antes de un año del parto		3	6.18	-	1	-	2	-	-
O987 - Enfermedad por virus de la inmunodeficiencia humana [VIH] que		1	2.06	-	-	1	-	-	-
O411 - Infección de la bolsa amniótica o de las membranas		1	2.06	-	-	-	1	-	-
O001 - Embarazo tubárico		1	2.06	-	1	-	-	-	-
O021 - Aborto retenido		1	2.06	-	-	-	-	1	-
O060 - Aborto no especificado incompleto, complicado con infección genital		1	2.06	1	-	-	-	-	-
O008 - Otros embarazos ectópicos		1	2.06	-	1	-	-	-	-
O980 - Tuberculosis que complica el embarazo, el parto y el puerperio		1	2.06	-	-	-	1	-	-
Las demas causas		5	10.30	1	2	1	-	1	-

a/ Tasa por 1,000 NVR

b/ Tasa por 100,000 NVR

Fuente: Instituto Nacional de Estadística y Geografía (INEGI), Base de Datos de Defunciones, 2016.

Cuadro 6.21

**Egresos hospitalarios en el Sistema Estatal de Salud, según diagnóstico de egreso
2017**

Diagnóstico de egreso	Total	IMSS	ISSSTE	ISSSTESON	SEDENA	SEMAR a/	SSS
Estado de Sonora	200,389	80,162	8,720	15,391	1,115	87	94,914
A00-B99 Ciertas enfermedades infecciosas y parasitarias	4,300	1,804	825	135	10	-	1,526
C00-D48 Tumores (neoplasias)	26,874	6,621	244	1,097	5	-	18,907
D50-D89 Enfermedades de la sangre y de los órganos hematopoyéticos, y ciertos trastornos que afectan el mecanismo de la inmunidad	1,478	613	264	149	5	-	447
E00-E99 Enfermedades endocrinas, nutricionales y metabólicas	9,119	2,634	247	4,109	230	4	1,895
F00-F99 Trastornos mentales y del comportamiento	3,068	173	41	74	25	-	2,755
G00-G99 Enfermedades del sistema nervioso	2,367	1,085	143	458	30	6	645
H00-H59 Enfermedades del ojo y sus anexos	2,190	1,427	50	337	-	-	376
H60-H95 Enfermedades del oído y de la apófisis mastoides	323	126	25	76	54	-	42
I00-I99 Enfermedades del sistema circulatorio	10,442	4,347	781	2,916	40	-	2,358
J00-J99 Enfermedades del sistema respiratorio	10,179	4,468	726	1,283	166	-	3,536
K00-K93 Enfermedades del sistema digestivo	19,400	10,649	1,221	1,132	42	8	6,348
L00-L99 Enfermedades de la piel y del tejido subcutáneo	3,030	2,010	156	65	5	7	787
M00-M99 Enfermedades del sistema osteomuscular y del tejido conjuntivo	3,740	2,366	502	265	10	12	585
N00-N99 Enfermedades del sistema genitourinario	26,838	7,794	977	1,479	200	13	16,375
O00-O99 Embarazo, parto y puerperio	51,372	21,210	1,622	1,125	74	30	27,311
P00-P96 Ciertas afecciones originadas en el periodo perinatal	4,458	1,009	93	277	-	-	3,079
Q00-Q99 Malformaciones congénitas, deformidades y anomalías cromosómicas	1,465	823	35	48	-	-	559
R00-R99 Síntomas, signos y hallazgos anormales clínicos y de laboratorio, no clasificados en otra parte	2,153	1,434	35	148	59	-	477
S00-T98 Traumatismos, envenenamientos y algunas otras consecuencias de causas externas	15,025	7,897	733	152	120	7	6,116
Z00-Z99 Factores que influyen en el estado de salud y contacto con los servicios de salud	2,568	1,672	-	66	40	-	790

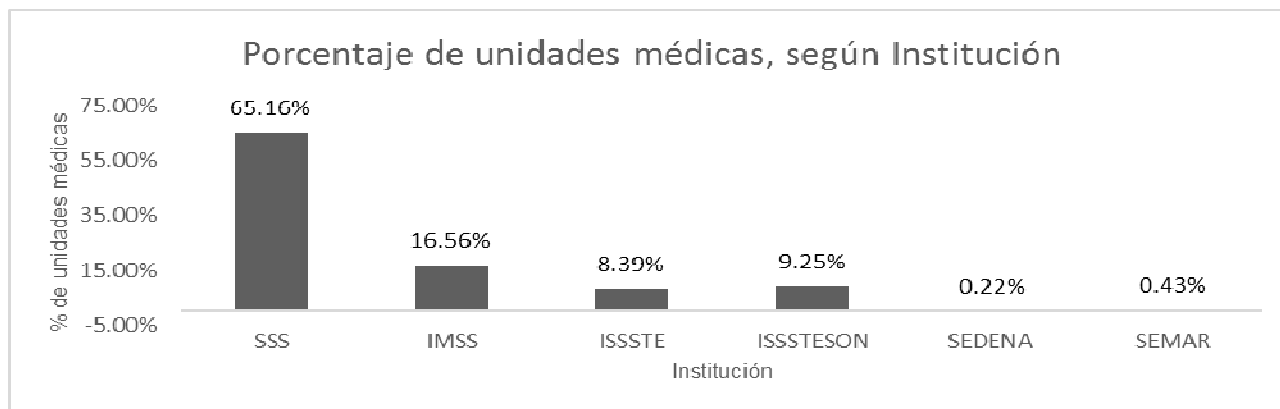
a/ Solo incluye información de SEMAR Puerto peñasco

Nota: La denominación de los diagnósticos corresponden a los capítulos establecidos en la lista de tabulación para la morbilidad de la Clasificación Internacional de Enfermedades en su 10a. revisión.

Los códigos que aparecen en cada concepto corresponden al capítulo CIE-10.

Fuente: Servicios de Salud de Sonora (SSS), Dirección General de Planeación y Desarrollo (Subsistema Automatizado de Egresos Hospitalarios (SAEH)) e Instituciones del Sector, 2017.

Unidades Médicas



Fuente: Servicios de Salud de Sonora (SSS). Dirección General de Planeación y Desarrollo (Catálogo de Claves Únicas de Establecimientos de Salud (CLUES)) e Instituciones del Sector Salud 2017.

Anexo 1

Unidades médicas de los Servicios de Salud de Sonora, según Jurisdicción Sanitaria y Municipio 2017

Jurisdicción Sanitaria / Municipio	Localidad	CLUES	Nombre de la Unidad Médica	Tipología	Domicilio
Jurisdicción Sanitaria 01 - HERMOSILLO					
001 - ACONCHI	0001 - ACONCHI	SRSSA000014	CENTRO DE SALUD RURAL ACONCHI	A - RURAL DE 01 NÚCLEO BÁSICO	INDEPENDENCIA
005 - ARIVECHI	0001 - ARIVECHI	SRSSA000270	CENTRO DE SALUD RURAL ARIVECHI	A - RURAL DE 01 NÚCLEO BÁSICO	CUAHUTÉMOC
	0006 - TARACHI	SRSSA000282	CENTRO DE SALUD RURAL TARACHI	A - RURAL DE 01 NÚCLEO BÁSICO	DOMICILIO CONOCIDO
			CENTRO DE SALUD RURAL		
008 - BACADÉHUACHI	0001 - BACADÉHUACHI	SRSSA000340	BACADEHUACHI	A - RURAL DE 01 NÚCLEO BÁSICO	MÉXICO
009 - BACANORA	0001 - BACANORA	SRSSA000352	CENTRO DE SALUD RURAL BACANORA	B - RURAL DE 02 NÚCLEOS BÁSICOS	CARRETERA A HERMOSILLO
013 - BANÁMICHÍ	0001 - BANÁMICHÍ	SRSSA000446	CENTRO DE SALUD RURAL BANAMICHÍ	A - RURAL DE 01 NÚCLEO BÁSICO	LIBERTAD Y GENERAL PESQUEIRA
014 - BAVIÁCORA	0001 - BAVIÁCORA	SRSSA000451	CENTRO DE SALUD RURAL BAVIACORA	A - RURAL DE 01 NÚCLEO BÁSICO	ÁLVARO OBREGON
	0011 - MAZOCAHUI	SRSSA000463	CENTRO DE SALUD RURAL MAZOCAHUI	A - RURAL DE 01 NÚCLEO BÁSICO	DOMICILIO CONOCIDO
020 - CARBÓ	0001 - CARBÓ	SRSSA000755	CENTRO DE SALUD RURAL CARBO	B - RURAL DE 02 NÚCLEOS BÁSICOS	ITURBIDE Y SINALOA
021 - LA COLORADA	0001 - LA COLORADA	SRSSA000760	CENTRO DE SALUD RURAL LA COLORADA	A - RURAL DE 01 NÚCLEO BÁSICO	HIDALGO
	0061 - TECORIPA	SRSSA000772	CENTRO DE SALUD RURAL TECORIPA	A - RURAL DE 01 NÚCLEO BÁSICO	DOMICILIO CONOCIDO
				C - RURAL DE 03 NÚCLEOS BÁSICOS Y MÁS	
023 - CUMPAS	0001 - CUMPAS	SRSSA000796	CENTRO DE SALUD RURAL CUMPAS		AVENIDA OBREGON Y CALLE 6
	0012 - LOS HOYOS	SRSSA000801	CENTRO DE SALUD RURAL LOS HOYOS	A - RURAL DE 01 NÚCLEO BÁSICO	20 DE NOVIEMBRE
	0017 - JÉCORI	SRSSA000813	CENTRO DE SALUD RURAL JECORI	A - RURAL DE 01 NÚCLEO BÁSICO	PRINCIPAL
024 - DIVISADEROS	0001 - DIVISADEROS	SRSSA000825	CENTRO DE SALUD RURAL DIVISADEROS	A - RURAL DE 01 NÚCLEO BÁSICO	IGNACIO ZARAGOZA
028 - GRANADOS	0001 - GRANADOS	SRSSA001006	CENTRO DE SALUD RURAL GRANADOS	A - RURAL DE 01 NÚCLEO BÁSICO	LUIS BARCELO FINAL
030 - HERMOSILLO	0001 - HERMOSILLO	SRSSA001064	CENTRO AVANZADO DE ATENCIÓN PRIMARIA A LA SALUD	CAP - CENTROS AVANZADOS DE ATENCIÓN PRIMARIA A LA SALUD (CAAPS)	GANDARA Y J.S. HEALY
	0001 - HERMOSILLO	SRSSA001081	CENTRO ESTATAL DE ONCOLOGÍA DR. ERNESTO RIVERA CLAISSE	UNE - UNIDAD DE ESPECIALIDADES MÉDICAS (UNEMES)	REFORMA FINAL
	0001 - HERMOSILLO	SRSSA001093	CAPASITS HERMOSILLO	UNE - UNIDAD DE ESPECIALIDADES MÉDICAS (UNEMES)	GANDARA ESQUINA MICHOACÁN
	0001 - HERMOSILLO	SRSSA001105	HOSPITAL INFANTIL DEL ESTADO DE SONORA	O - HOSPITAL ESPECIALIZADO	REFORMA NORTE Y ONCE
	0001 - HERMOSILLO	SRSSA001110	HOSPITAL GENERAL DEL ESTADO DR. ERNESTO RAMOS BOURS	M - HOSPITAL GENERAL	LUIS ENCINAS JHONSON
	0001 - HERMOSILLO	SRSSA001122	HOSPITAL PSIQUIÁTRICO CRUZ DEL NORTE HILLO	Y - HOSPITAL PSIQUIÁTRICO (INCLUYE GRANJAS)	BOULEVARD LUIS DONALDO COLOSIO Y CARLOS QUINTERO ARCE
	0001 - HERMOSILLO	SRSSA001134	CENTRO DE HIGIENE MENTAL DR. CARLOS NAVA MUÑOZ	Y - HOSPITAL PSIQUIÁTRICO (INCLUYE GRANJAS)	PINO SUAREZ
	0001 - HERMOSILLO	SRSSA001146	ESI-HILLO RIO	P - UNIDAD MÓVIL	JOSÉ HEALY ESQUINA GANDARA
	0001 - HERMOSILLO	SRSSA001151	ESI-HILLO COSTA	P - UNIDAD MÓVIL	JOSÉ HEALY ESQUINA GANDARA
	0001 - HERMOSILLO	SRSSA001163	CENTRO DE SALUD URBANO SANTA ISABEL	D - URBANO DE 01 NÚCLEOS BÁSICOS	CATUREGLY Y ROBERTO ASTIAZARAN
	0001 - HERMOSILLO	SRSSA001180	CENTRO DE SALUD URBANO CIUDAD DE LOS NIÑOS	D - URBANO DE 01 NÚCLEOS BÁSICOS	BOULEVARD CIMARRON FINAL DILIGENCIAS
	0001 - HERMOSILLO	SRSSA001192	CENTRO DE SALUD URBANO PRIMERO HERMOSILLO	E - URBANO DE 02 NÚCLEOS BÁSICOS	LEANDRO VALLE
	0001 - HERMOSILLO	SRSSA001204	CENTRO DE SALUD URBANO LOS OLIVOS	D - URBANO DE 01 NÚCLEOS BÁSICOS	HORTENSIA Y PIRUL

Anexo 1

Unidades médicas de los Servicios de Salud de Sonora, según Jurisdicción Sanitaria y Municipio 2017

Jurisdicción Sanitaria / Municipio	Localidad	CLUES	Nombre de la Unidad Médica	Tipología	Domicilio
0001 - HERMOSILLO		SRSSA001216	CENTRO DE SALUD URBANO LAS MINITAS	D - URBANO DE 01 NÚCLEOS BÁSICOS	VICENTE RONGEL ESTRADA Y CASIRO ESTRADA
0001 - HERMOSILLO		SRSSA001221	CENTRO DE SALUD URBANO EMILIANO ZAPATA	G - URBANO DE 04 NÚCLEOS BÁSICOS	AVENIDA PICOS Y PERIFERICO PONIENTE
0001 - HERMOSILLO		SRSSA001233	CENTRO DE SALUD URBANO PROGRESO NORTE	F - URBANO DE 03 NÚCLEOS BÁSICOS	AVENIDA TECORIPA ESQUINA OLIVARES
0001 - HERMOSILLO		SRSSA001245	CENTRO DE SALUD URBANO DR. DOMINGO OLIVARES	G - URBANO DE 04 NÚCLEOS BÁSICOS	MATAMOROS Y GASTON MADRID
0001 - HERMOSILLO		SRSSA001250	CENTRO DE SALUD URBANO LOS NARANJOS	G - URBANO DE 04 NÚCLEOS BÁSICOS	IMPERIAL Y BAHIA JOSÉ MARÍA MENDOZA Y REPÚBLICA DE PANAMA
0001 - HERMOSILLO		SRSSA001262	CENTRO DE SALUD URBANO SAHUARO	G - URBANO DE 04 NÚCLEOS BÁSICOS	
0001 - HERMOSILLO		SRSSA001274	CENTRO DE SALUD URBANO LOMAS DE MADRID	H - URBANO DE 05 NÚCLEOS BÁSICOS	MATAPE Y 12 DE OCTUBRE
0001 - HERMOSILLO		SRSSA007315	UNIDAD MEDICA MOVIL CARAVANA DE LA SALUD HERMOSILLO 2	P - UNIDAD MÓVIL	JOSE S. HEALY
0001 - HERMOSILLO		SRSSA018156	UNEME CAPA NUEVA VIDA HERMOSILLO I (SUR)	UNE - UNIDAD DE ESPECIALIDADES MÉDICAS (UNEMES)	CALZADA PROGRESO Y BOULEVARD LIBERTAD
0001 - HERMOSILLO		SRSSA018161	UNEME CAPA NUEVA VIDA HERMOSILLO II (NORTE)	UNE - UNIDAD DE ESPECIALIDADES MÉDICAS (UNEMES)	PEDRO ASCENCIO Y PROFESORA FRANCISCA MAYTORENA
0001 - HERMOSILLO		SRSSA018255	CENTRO DE SALUD URBANO LA FLORESTA	F - URBANO DE 03 NÚCLEOS BÁSICOS	CABO SAN ANTONIO ENTRE BOULEVARD SAN AGUSTIN Y JOAQUÍN GABRIEL DURAN
0001 - HERMOSILLO		SRSSA018272	CARAVANA TIPO 0 HERMOSILLO	P - UNIDAD MÓVIL	GANDARA Y JOSÉ S. HEALY
0001 - HERMOSILLO		SRSSA018325	CENTRO INFANTIL PARA EL DESARROLLO NEUROCONDUCTUAL	T - CLÍNICA DE ESPECIALIDADES	AVENIDA REFORMA
0001 - HERMOSILLO		SRSSA018330	UNEME-ENFERMEDADES CRÓNICAS HERMOSILLO	UNE - UNIDAD DE ESPECIALIDADES MÉDICAS (UNEMES)	CABO SAN ANTONIO ENTRE BOULEVARD SAN AGUSTIN Y JOAQUÍN GABRIEL DURAN
0001 - HERMOSILLO		SRSSA018412	CENTRO INTEGRAL DE SALUD MENTAL HERMOSILLO (CISAME)	UNE - UNIDAD DE ESPECIALIDADES MÉDICAS (UNEMES)	CABO SAN ANTONIO ENTRE PEDRO ASCENCIO Y PROFESORA FRANCISCA MAYTORENA
0001 - HERMOSILLO		SRSSA018470	UNIDAD DE ESPECIALIDADES MÉDICAS DE CIRUGÍA AMBULATORIA	UNE - UNIDAD DE ESPECIALIDADES MÉDICAS (UNEMES)	
0137 - BAHÍA DE KINO		SRSSA001291	CENTRO DE SALUD RURAL BAHÍA DE KINO	B - RURAL DE 02 NÚCLEOS BÁSICOS	REFORMA SUR Y RÍO MAGDALENA TAMPICO ENTRE BOULEVARD KINO Y ACAPULCO
0339 - MESA DEL SERI		SRSSA002790	CENTRO DE SALUD RURAL MESA DEL SERI	A - RURAL DE 01 NÚCLEO BÁSICO	DOMICILIO CONOCIDO
0343 - MIGUEL ALEMÁN (LA DOCE)		SRSSA001303	CENTRO DE SALUD RURAL MIGUEL ALEMÁN	G - URBANO DE 04 NÚCLEOS BÁSICOS	BENITO JUÁREZ Y 16 DE SEPTIEMBRE
0343 - MIGUEL ALEMÁN (LA DOCE)		SRSSA007324	CENTRO DE SALUD POBLADO MIGUEL ALEMÁN II	I - URBANO DE 06 NÚCLEOS BÁSICOS	CALLE MARIANO MATAMOROS
0343 - MIGUEL ALEMÁN (LA DOCE)		SRSSA017770	ESI-POBLADO MIGUEL ALEMAN	P - UNIDAD MÓVIL	CALZADA DE LOS ANGELES Y JOSÉ MIRO AVELLA
0403 - PLAN DE AYALA		SRSSA001315	CENTRO DE SALUD RURAL PLAN DE AYALA	A - RURAL DE 01 NÚCLEO BÁSICO	CALLE 20 Y 26 SUR

Anexo 1

Unidades médicas de los Servicios de Salud de Sonora, según Jurisdicción Sanitaria y Municipio 2017

Jurisdicción Sanitaria / Municipio	Localidad	CLUES	Nombre de la Unidad Médica	Tipología	Domicilio
032 - HUÁSBABAS	0535 - SAN PEDRO O EL SAUCITO (SAN PEDRO EL SAUCITO)	SRSSA001320	CENTRO DE SALUD RURAL SAN PEDRO EL SAUCITO	A - RURAL DE 01 NÚCLEO BÁSICO	REVOLUCIÓN ESQUINA ROMA EDMUNDO AZTIAZARAN
	0669 - LA VICTORIA	SRSSA001332	CENTRO DE SALUD RURAL LA VICTORIA	A - RURAL DE 01 NÚCLEO BÁSICO	
	1214 - EL CHOYUDO (LOS JAPONESSES)	SRSSA002720	CENTRO DE SALUD RURAL EL CHOYUDO	A - RURAL DE 01 NÚCLEO BÁSICO	DOMICILIO CONOCIDO NIÑOS HÉROES MIGUEL HIDALGO E IGNACIO ZARAGOZA
	0001 - HUÁSBABAS	SRSSA001361	CENTRO DE SALUD RURAL HUASABAS	A - RURAL DE 01 NÚCLEO BÁSICO	
034 - HUÉPAC	0001 - HUÉPAC	SRSSA001554	CENTRO DE SALUD RURAL HUEPAC	A - RURAL DE 01 NÚCLEO BÁSICO	HIDALGO GARCIA MORALES GARCIA MORALES AVENIDA 6 ESQUINA ADOLFO DE LA HUERTA
037 - MAZATÁN	0001 - MAZATÁN	SRSSA001600	CENTRO DE SALUD RURAL MAZATAN	A - RURAL DE 01 NÚCLEO BÁSICO	
038 - MOCTEZUMA	0001 - MOCTEZUMA	SRSSA001612	HOSPITAL COMUNITARIO MOCTEZUMA	N - HOSPITAL INTEGRAL (COMUNITARIO)	
040 - NÁCORI CHICO	0001 - MOCTEZUMA	SRSSA002592	ESI-MOCTEZUMA	P - UNIDAD MÓVIL	DOMICILIO CONOCIDO
	0001 - NÁCORI CHICO	SRSSA001641	CENTRO DE SALUD RURAL NACORI CHICO	A - RURAL DE 01 NÚCLEO BÁSICO	
041 - NACUZARI DE GARCÍA	0017 - LA MESA TRES RÍOS	SRSSA001653	CENTRO DE SALUD RURAL MESA DE 3 RÍOS	A - RURAL DE 01 NÚCLEO BÁSICO	AVENIDA PINO SUAREZ DOMICILIO CONOCIDO INDEPENCA Y BENITO JUÁREZ 20 DE NOVIEMBRE ESQUINA JUÁREZ BENITO JUÁREZ ÁLVARO OBREGON Y AVENIDA PROGRESO ÁLVARO OBREGON Y PROGRESO
	0001 - NACUZARI DE GARCÍA	SRSSA001665	CENTRO DE SALUD RURAL NACUZARI DE GARCÍA	B - RURAL DE 02 NÚCLEOS BÁSICOS	
	0001 - ONAVAS	SRSSA001875	CENTRO DE SALUD RURAL ONAVAS	A - RURAL DE 01 NÚCLEO BÁSICO	
044 - ONAVAS	0001 - OPODEPE	SRSSA001880	CENTRO DE SALUD RURAL OPODEPE	A - RURAL DE 01 NÚCLEO BÁSICO	ÁLVARO OBREGON Y AVENIDA PROGRESO ÁLVARO OBREGON Y PROGRESO
045 - OPODEPE	0068 - QUEROBABI	SRSSA001892	CENTRO DE SALUD RURAL QUEROBABI	A - RURAL DE 01 NÚCLEO BÁSICO	
050 - RAYÓN	0001 - RAYÓN	SRSSA001991	CENTRO DE SALUD RURAL RAYON	A - RURAL DE 01 NÚCLEO BÁSICO	DOMICILIO CONOCIDO DOMICILIO CONOCIDO
052 - SAHUARIPA	0001 - SAHUARIPA	SRSSA002032	CENTRO DE SALUD RURAL SAHUARIPA	B - RURAL DE 02 NÚCLEOS BÁSICOS	
	0001 - SAHUARIPA	SRSSA002580	ESI-SAHUARIPA	P - UNIDAD MÓVIL	
053 - SAN FELIPE DE JESÚS	0056 - VALLE DE TACUPETO	SRSSA002044	CENTRO DE SALUD RURAL VALLE DE TACUPETO	A - RURAL DE 01 NÚCLEO BÁSICO	JUSTO SIERRA DOMICILIO CONOCIDO
	0058 - GUISAMOPA	SRSSA002056	CENTRO DE SALUD RURAL GUISAMOPA	A - RURAL DE 01 NÚCLEO BÁSICO	
	0001 - SAN FELIPE DE JESÚS	SRSSA002061	CENTRO DE SALUD RURAL SAN FELIPE DE JESÚS	A - RURAL DE 01 NÚCLEO BÁSICO	
054 - SAN JAVIER	0001 - SAN JAVIER	SRSSA002073	CENTRO DE SALUD RURAL SAN JAVIER	A - RURAL DE 01 NÚCLEO BÁSICO	MINA ENTRE REFORMA Y ZARAGOZA NUÑEZ Y FRANCISCO SERGIO ORTÍZ
056 - SAN MIGUEL DE HORCASITAS	0001 - SAN MIGUEL DE HORCASITAS	SRSSA002114	CENTRO DE SALUD RURAL SAN MIGUEL DE HORCASITAS	A - RURAL DE 01 NÚCLEO BÁSICO	
0027 - PESQUEIRA		SRSSA002126	CENTRO DE SALUD RURAL ESTACIÓN PESQUEIRA	C - RURAL DE 03 NÚCLEOS BÁSICOS Y MÁS	
057 - SAN PEDRO DE LA CUEVA	0001 - SAN PEDRO DE LA CUEVA	SRSSA002131	CENTRO DE SALUD RURAL SAN PEDRO DE LA CUEVA	A - RURAL DE 01 NÚCLEO BÁSICO	AVENIDA DONALDO COLOSIO BOULEVARD COLOSIO FINAL
061 - SOYOPA	0001 - SOYOPA	SRSSA002201	CENTRO DE SALUD RURAL SOYOPA	A - RURAL DE 01 NÚCLEO BÁSICO	
062 - SUAQUI GRANDE	0005 - EL NOVILLO (CAMPAMENTO EL ÁGUILA)	SRSSA003024	CENTRO DE SALUD RURAL EL NOVILLO	A - RURAL DE 01 NÚCLEO BÁSICO	DOMICILIO CONOCIDO DOMICILIO CONOCIDO FRANCISCO SARABIA
	0009 - SAN ANTONIO DE LA HUERTA	SRSSA002213	CENTRO DE SALUD RURAL SAN ANTONIO DE LA HUERTA	A - RURAL DE 01 NÚCLEO BÁSICO	
	0011 - TÓNICHI	SRSSA002225	CENTRO DE SALUD RURAL TONICHI	A - RURAL DE 01 NÚCLEO BÁSICO	
	0001 - SUAQUI GRANDE	SRSSA002230	CENTRO DE SALUD RURAL SUAQUI GRANDE	A - RURAL DE 01 NÚCLEO BÁSICO	
063 - TEPACHE	0001 - TEPACHE	SRSSA002242	CENTRO DE SALUD RURAL TEPACHE	A - RURAL DE 01 NÚCLEO BÁSICO	HIDALGO Y NUEVO LEON MIGUEL ALEMAN

Anexo 1**Unidades médicas de los Servicios de Salud de Sonora, según Jurisdicción Sanitaria y Municipio 2017**

Jurisdicción Sanitaria / Municipio	Localidad	CLUES	Nombre de la Unidad Médica	Tipología	Domicilio
066 - URES	0001 - HEROICA CIUDAD DE URES	SRSSA002295	HOSPITAL COMUNITARIO URES	N - HOSPITAL INTEGRAL (COMUNITARIO)	PLUTARCO ELIAS CALLES Y GARCIA MORALES
	0005 - PUEBLO DE ÁLAMOS	SRSSA002300	CENTRO DE SALUD RURAL PUEBLO DE ALAMOS	A - RURAL DE 01 NÚCLEO BÁSICO	PLUTARCO ELIAS CALLES
	0066 - RANCHO VIEJO	SRSSA002312	CENTRO DE SALUD RURAL RANCHO VIEJO	A - RURAL DE 01 NÚCLEO BÁSICO	MIGUEL HIDALGO
067 - VILLA HIDALGO	0001 - VILLA HIDALGO	SRSSA002324	CENTRO DE SALUD RURAL VILLA HIDALGO	A - RURAL DE 01 NÚCLEO BÁSICO	AVENIDA MORELOS
	0005 - SAN JUAN DEL RÍO	SRSSA002336	CENTRO DE SALUD RURAL SAN JUAN DEL RÍO	A - RURAL DE 01 NÚCLEO BÁSICO	JUNTO AL ESTADIO
068 - VILLA PESQUEIRA	0001 - VILLA PESQUEIRA (MÁTAPE)	SRSSA002341	CENTRO DE SALUD RURAL VILLA PESQUEIRA	A - RURAL DE 01 NÚCLEO BÁSICO	JESÚS GARCIA Y CORONEL SANCHEZ
	0050 - NACORI GRANDE	SRSSA002353	CENTRO DE SALUD RURAL NACORI GRANDE	A - RURAL DE 01 NÚCLEO BÁSICO	DOMICILIO CONOCIDO
Jurisdicción Sanitaria 02 - CABORCA					
004 - ALTAR	0001 - ALTAR	SRSSA000265	CENTRO DE SALUD RURAL ALTAR	B - RURAL DE 02 NÚCLEOS BÁSICOS	FELIX GOMEZ
007 - ATIL	0001 - ATIL	SRSSA000335	CENTRO DE SALUD RURAL ATIL	A - RURAL DE 01 NÚCLEO BÁSICO	16 DE SEPTIEMBRE Y FRANCISCO I. MADERO
017 - CABORCA	0001 - HEROICA CABORCA	SRSSA000416	ESI-CABORCA 1	P - UNIDAD MÓVIL	CALZADA 6 DE ABRIL
	0001 - HEROICA CABORCA	SRSSA000504	HOSPITAL GENERAL CABORCA	M - HOSPITAL GENERAL	PRIMERA Y AVENIDA K
	0083 - EL DIAMANTE (LA RETRANCA)	SRSSA000521	CENTRO DE SALUD RURAL EL DIAMANTE	A - RURAL DE 01 NÚCLEO BÁSICO	FRENTE A LA ESCUELA PRIMARIA
	0398 - ADOLFO ORIVE DE ALBA	SRSSA000545	CENTRO DE SALUD RURAL ORIBE DE ALBA	A - RURAL DE 01 NÚCLEO BÁSICO	FRENTE A LA PLAZA
	0246 - PLUTARCO ELÍAS CALLES (LA Y GRIEGA)	SRSSA002464	CENTRO DE SALUD RURAL PLUTARCO ELIAS CALLES (LA Y GRIEGA)	B - RURAL DE 02 NÚCLEOS BÁSICOS	A ESPALDAS DEL LABORATORIO CLINICO
	0001 - HEROICA CABORCA	SRSSA002604	ESI-CABORCA 2	P - UNIDAD MÓVIL	CALZADA 6 DE ABRIL
	0001 - HEROICA CABORCA	SRSSA018004	CENTRO DE SALUD URBANO CABORCA	G - URBANO DE 04 NÚCLEOS BÁSICOS	DOCE Y AVENIDA SONORA
	0001 - HEROICA CABORCA	SRSSA018214	UNEME CAPA NUEVA VIDA CABORCA	UNE - UNIDAD DE ESPECIALIDADES MÉDICAS (UNEMES)	AVENIDA SONORA Y CALLE 12
	0001 - HEROICA CABORCA	SRSSA018366	CARAVANA TIPO III CABORCA	P - UNIDAD MÓVIL	CALZADA 6 DE ABRIL
	0001 - HEROICA CABORCA	SRSSA018436	UNEME-ENFERMEDADES CRÓNICAS CABORCA	UNE - UNIDAD DE ESPECIALIDADES MÉDICAS (UNEMES)	12
046 - OQUITOA	0001 - OQUITOA	SRSSA001904	CENTRO DE SALUD RURAL OQUITOA	A - RURAL DE 01 NÚCLEO BÁSICO	MORELOS
047 - PITIQUITO	0001 - PITIQUITO	SRSSA001916	CENTRO DE SALUD RURAL PITIQUITO	B - RURAL DE 02 NÚCLEOS BÁSICOS	OCAMPO E INDUSTRIA
	0027 - DESEMBOQUE DE LOS SERIS (EL DESEMBOQUE)	SRSSA001921	CENTRO DE SALUD RURAL DESEMBOQUE DE LOS SERIS	A - RURAL DE 01 NÚCLEO BÁSICO	LUIS ECHEVERRIA
	0035 - FÉLIX GÓMEZ (EL DIPO)	SRSSA001933	CENTRO DE SALUD RURAL FELIX GÓMEZ	A - RURAL DE 01 NÚCLEO BÁSICO	DOMICILIO CONOCIDO
	0065 - PUERTO LIBERTAD	SRSSA001945	CENTRO DE SALUD RURAL PUERTO LIBERTAD	A - RURAL DE 01 NÚCLEO BÁSICO	COSTERA FRENTE AL MAR
060 - SÁRIC	0001 - SÁRIC	SRSSA002184	CENTRO DE SALUD RURAL SARIC	A - RURAL DE 01 NÚCLEO BÁSICO	PINO SUAREZ E INDEPENDENCIA
	0044 - SÁSABE	SRSSA002198	CENTRO DE SALUD RURAL SASABE	A - RURAL DE 01 NÚCLEO BÁSICO	5 DE MAYO ENSEGUIDA DEL KINDER
065 - TUBUTAMA	0001 - TUBUTAMA	SRSSA002271	CENTRO DE SALUD RURAL TUBUTAMA	A - RURAL DE 01 NÚCLEO BÁSICO	PRINCIPAL DETRAS DE LA IGLESIA
	0032 - LA SANGRE (LA SANGRE NUEVA)	SRSSA002283	CENTRO DE SALUD RURAL LA SANGRE	A - RURAL DE 01 NÚCLEO BÁSICO	A UN COSTADO DE LA IGLESIA

Anexo 1

Unidades médicas de los Servicios de Salud de Sonora, según Jurisdicción Sanitaria y Municipio 2017

Jurisdicción Sanitaria / Municipio	Localidad	CLUES	Nombre de la Unidad Médica	Tipología	Domicilio
Jurisdicción Sanitaria 03 - SANTA ANA					
002 - AGUA PRIETA	0001 - AGUA PRIETA	SRSSA000026	UNIDAD DE DESINTOXICACION AGUA PRIETA	T - CLÍNICA DE ESPECIALIDADES	7 ENTRE AVENIDA 4 Y 5
	0013 - COLONIA MORELOS	SRSSA000043	CENTRO DE SALUD RURAL COLONIA MORELOS	A - RURAL DE 01 NÚCLEO BÁSICO	DOMICILIO CONOCIDO
001 - AGUA PRIETA	0001 - AGUA PRIETA	SRSSA017671	HOSPITAL GENERAL, AGUA PRIETA	M - HOSPITAL GENERAL	CARRETERA VIEJA A CANANEA KM. 7
	0001 - AGUA PRIETA	SRSSA018395	UNEME CAPA CENTRO NUEVA VIDA AGUA PRIETA	UNE - UNIDAD DE ESPECIALIDADES MÉDICAS (UNEMES)	CALLE 42
	0001 - AGUA PRIETA	SRSSA018453	UNEME-ENFERMEDADES CRÓNICAS AGUA PRIETA	UNE - UNIDAD DE ESPECIALIDADES MÉDICAS (UNEMES)	38 ENTRE AVENIDA 8 Y AVENIDA 9
006 - ARIZPE	0001 - ARIZPE	SRSSA000294	CENTRO DE SALUD RURAL ARIZPE	B - RURAL DE 02 NÚCLEOS BÁSICOS	CORELLA NORTE
	0007 - BACANUCHI	SRSSA000306	CENTRO DE SALUD RURAL BACANUCHI	A - RURAL DE 01 NÚCLEO BÁSICO	DOMICILIO CONOCIDO
	0029 - CHINAPA	SRSSA000311	CENTRO DE SALUD RURAL CHINAPA	A - RURAL DE 01 NÚCLEO BÁSICO	DOMICILIO CONOCIDO
	0084 - SINOQUIPE	SRSSA000323	CENTRO DE SALUD RURAL SINOQUIPE	A - RURAL DE 01 NÚCLEO BÁSICO	DOMICILIO CONOCIDO
010 - BACERAC	0001 - BACERAC	SRSSA000364	CENTRO DE SALUD RURAL BACERAC	A - RURAL DE 01 NÚCLEO BÁSICO	PLAZA 5 DE MAYO
011 - BACOACHI	0001 - BACOACHI	SRSSA000376	CENTRO DE SALUD RURAL BACOACHI	A - RURAL DE 01 NÚCLEO BÁSICO	AVENIDA OBREGON
	0047 - UNÁMICHÍ	SRSSA000381	CENTRO DE SALUD RURAL UNAMICHÍ	A - RURAL DE 01 NÚCLEO BÁSICO	CARRETERA CANANEA-ARIZPE
015 - BAVISPE	0001 - BAVISPE	SRSSA000475	CENTRO DE SALUD RURAL BAVISPE	A - RURAL DE 01 NÚCLEO BÁSICO	MIGUEL ALEMAN
	0029 - SAN MIGUELITO	SRSSA000480	CENTRO DE SALUD RURAL SAN MIGUELITO	A - RURAL DE 01 NÚCLEO BÁSICO	DOMICILIO CONOCIDO
016 - BENJAMÍN HILL	0001 - BENJAMÍN HILL	SRSSA000492	CENTRO DE SALUD RURAL BENJAMIN HILL	B - RURAL DE 02 NÚCLEOS BÁSICOS	JUÁREZ
019 - CANANEA	0001 - HEROICA CIUDAD DE CANANEA	SRSSA000726	HOSPITAL COMUNITARIO CANANEA	N - HOSPITAL INTEGRAL (COMUNITARIO)	AVENIDA OBREGON Y PRIMERA ESTE
	0001 - HEROICA CIUDAD DE CANANEA	SRSSA000731	CENTRO DE SALUD URBANO CANANEA	D - URBANO DE 01 NÚCLEOS BÁSICOS	CARRETERA CANANEA-AGUA PRIETA KM. 0.8
	0068 - VICENTE GUERRERO	SRSSA000743	CENTRO DE SALUD RURAL VICENTE GUERRERO	A - RURAL DE 01 NÚCLEO BÁSICO	DOMICILIO CONOCIDO
	0026 - EMILIANO ZAPATA	SRSSA002481	CENTRO DE SALUD RURAL EMILIANO ZAPATA	A - RURAL DE 01 NÚCLEO BÁSICO	DOMICILIO CONOCIDO
0034 - JOSÉ MARÍA MORELOS Y PAVÓN (SAUCEDA)	0032 - IGNACIO ZARAGOZA (LA MESA)	SRSSA002493	CENTRO DE SALUD RURAL JOSÉ MARÍA MORELOS Y PAVÓN	A - RURAL DE 01 NÚCLEO BÁSICO	DOMICILIO CONOCIDO
	0032 - IGNACIO ZARAGOZA (LA MESA)	SRSSA002505	CENTRO DE SALUD RURAL IGNACIO ZARAGOZA	A - RURAL DE 01 NÚCLEO BÁSICO	DOMICILIO CONOCIDO
	0001 - CUCURPE	SRSSA000784	CENTRO DE SALUD RURAL CUCURPE	A - RURAL DE 01 NÚCLEO BÁSICO	ENSEGUIDA DEL PALACIO MUNICIPAL
027 - FRONTERAS	0001 - FRONTERAS	SRSSA000982	CENTRO DE SALUD RURAL FRONTERAS	A - RURAL DE 01 NÚCLEO BÁSICO	AVENIDA DR. SAMUEL OCAÑO GARCIA
	0045 - ESQUEDA	SRSSA000994	CENTRO DE SALUD RURAL ESQUEDA	A - RURAL DE 01 NÚCLEO BÁSICO	PRIMERA Y AVENIDA FFCC
031 - HUACHINERA	0001 - HUACHINERA	SRSSA001344	CENTRO DE SALUD RURAL HUACHINERA	A - RURAL DE 01 NÚCLEO BÁSICO	ALLENDE Y MORELOS
	0005 - ARIBABI	SRSSA001356	CENTRO DE SALUD RURAL ARIBABI	A - RURAL DE 01 NÚCLEO BÁSICO	DOMICILIO CONOCIDO
035 - IMURIS	0001 - IMURIS	SRSSA001566	CENTRO DE SALUD RURAL IMURIS	B - RURAL DE 02 NÚCLEOS BÁSICOS	CARRETERA INTERNACIONAL SALIDA A NOGALES
	0050 - TERRENATE	SRSSA001571	CENTRO DE SALUD RURAL TERRENATE	A - RURAL DE 01 NÚCLEO BÁSICO	A ESPALDAS DE LA IGLESIA

Anexo 1

Unidades médicas de los Servicios de Salud de Sonora, según Jurisdicción Sanitaria y Municipio 2017

Jurisdicción Sanitaria / Municipio	Localidad	CLUES	Nombre de la Unidad Médica	Tipología	Domicilio
036 - MAGDALENA	0001 - MAGDALENA DE KINO	SRSSA001583	HOSPITAL COMUNITARIO MAGDALENA	N - HOSPITAL INTEGRAL (COMUNITARIO)	LUIS DONALDO COLOSIO Y AVENIDA
	0220 - SAN IGNACIO	SRSSA001595	CENTRO DE SALUD RURAL SAN IGNACIO	A - RURAL DE 01 NÚCLEO BÁSICO	ÁLVARO OBREGON
039 - NACO	0001 - NACO	SRSSA001624	DE LOYOLA	B - RURAL DE 02 NÚCLEOS BÁSICOS	LUIS DONALDO COLOSIO FRENTE A LA
	0008 - CUAUHTÉMOC	SRSSA001636	CENTRO DE SALUD RURAL NACO	A - RURAL DE 01 NÚCLEO BÁSICO	PLAZA
			CENTRO DE SALUD RURAL CUAHUTEMOC		AVENIDA LERDO DE TEJADA
			UNIDAD DE DESINTOXICACION DE		DOMICILIO CONOCIDO
043 - NOGALES	0001 - HEROICA NOGALES	SRSSA001846	NOGALES	T - CLÍNICA DE ESPECIALIDADES	DR. ALEJANDRO SILVA HURTADO
	0001 - HEROICA NOGALES	SRSSA001851	HOSPITAL GENERAL NOGALES	M - HOSPITAL GENERAL	DR. FRANCISCO ARRIOLA Y GANDARA
	0021 - CÍBUTA	SRSSA001863	CENTRO DE SALUD RURAL CIBUTA	A - RURAL DE 01 NÚCLEO BÁSICO	LUIS DONALDO COLOSIO
	0281 - FRANCISCO MIGUEL		CENTRO DE SALUD RURAL FCO. MIGUEL		PRINCIPAL A ESPALDAS DE LA
	CÁRDENAS VALDEZ	SRSSA002452	CÁRDENAS V. (MASCAREÑAS)	A - RURAL DE 01 NÚCLEO BÁSICO	ESCUELA
	(MASCAREÑAS)	SRSSA017741	CENTRO DE SALUD URBANO NOGALES	G - URBANO DE 04 NÚCLEOS BÁSICOS	AVENIDA TECNOLÓGICO SUR
	0001 - HEROICA NOGALES			UNE - UNIDAD DE ESPECIALIDADES	
	0001 - HEROICA NOGALES	SRSSA017753	CAPASITS NOGALES	MÉDICAS (UNEMES)	MOCTEZUMA Y 5 DE FEBRERO
	0001 - HEROICA NOGALES	SRSSA018243	UNEME CAPA NUEVA VIDA NOGALES	UNE - UNIDAD DE ESPECIALIDADES	
	0001 - HEROICA NOGALES	SRSSA018424	CENTRO INTEGRAL DE SALUD MENTAL	MÉDICAS (UNEMES)	BOULEVARD DEL GRECO Y ZEUS
	0001 - HEROICA NOGALES	SRSSA018465	NOGALES (CISAME)	UNE - UNIDAD DE ESPECIALIDADES	DR. ALEJANDRO SILVA HURTADO Y 5
	0001 - HEROICA NOGALES	SRSSA018465	UNEME-ENFERMEDADES CRÓNICAS	MÉDICAS (UNEMES)	DE FEBRERO
	0001 - HEROICA NOGALES	SRSSA018465	NOGALES	UNE - UNIDAD DE ESPECIALIDADES	
	0001 - HEROICA NOGALES	SRSSA018465	ESTRATEGIAS DE SALUD ITINERANTES	MÉDICAS (UNEMES)	AVENIDA TECNOLÓGICO Y ZEUS
058 - SANTA ANA	0001 - SANTA ANA	SRSSA000516	(UNIDAD MOVIL)	P - UNIDAD MÓVIL	OBREGON
	0001 - SANTA ANA	SRSSA002143	CENTRO DE SALUD CON HOSPITAL SANTA	Z - CENTRO DE SALUD CON	
	0001 - SANTA ANA	SRSSA002143	ANA	HOSPITALIZACIÓN	AVENIDA SERNA Y MORELOS
	0020 - ESTACIÓN LLANO	SRSSA002155	CENTRO DE SALUD RURAL ESTACIÓN		
	0012 - EL CLARO	SRSSA002476	LLANO	A - RURAL DE 01 NÚCLEO BÁSICO	DOMICILIO CONOCIDO
	0001 - SANTA ANA	SRSSA018284	CENTRO DE SALUD RURAL EL CLARO	A - RURAL DE 01 NÚCLEO BÁSICO	DOMICILIO CONOCIDO
059 - SANTA CRUZ	0001 - SANTA CRUZ	SRSSA002160	CARAVANA TIPO I SANTA ANA	P - UNIDAD MÓVIL	AVENIDA OBREGON
	0030 - MIGUEL HIDALGO (SAN		CENTRO DE SALUD RURAL SANTA CRUZ	A - RURAL DE 01 NÚCLEO BÁSICO	AVENIDA LÓPEZ MATEOS
	LÁZARO)	SRSSA002172	CENTRO DE SALUD RURAL MIGUEL		AVENIDA MIGUEL HIDALGO Y 12 DE
064 - TRINCHERAS	0001 - TRINCHERAS	SRSSA002254	HIDALGO (SAN LÁZARO)	A - RURAL DE 01 NÚCLEO BÁSICO	OCTUBRE
	0112 - PUEBLO NUEVO (PUEBLO		CENTRO DE SALUD RURAL TRINCHERAS	A - RURAL DE 01 NÚCLEO BÁSICO	GALEANA Y NARCISO MENDOZA
	NUEVO OCUCA)	SRSSA002266	CENTRO DE SALUD RURAL PUEBLO		
			NUEVO (NVO OCUCA)	A - RURAL DE 01 NÚCLEO BÁSICO	DOMICILIO CONOCIDO
Jurisdicción Sanitaria 04 - CIUDAD OBREGÓN					
012 - BÁCUM	0001 - BÁCUM	SRSSA000393	CENTRO DE SALUD RURAL BACUM	B - RURAL DE 02 NÚCLEOS BÁSICOS	NIÑOS HÉROES S/N ESQ. DR.
	0082 - FRANCISCO JAVIER MINA		CENTRO DE SALUD RURAL FCO.JAVIER		RODOLFO FELIX
	(CAMPO 60)	SRSSA000405	MINA (CAMPO 60)	A - RURAL DE 01 NÚCLEO BÁSICO	DOMICILIO CONOCIDO
	0090 - PRIMERO DE MAYO		CENTRO DE SALUD RURAL 1ERO. DE		
	(CAMPO 77)	SRSSA000410	MAYO (CAMPO 77)	A - RURAL DE 01 NÚCLEO BÁSICO	DOMICILIO CONOCIDO

Anexo 1

Unidades médicas de los Servicios de Salud de Sonora, según Jurisdicción Sanitaria y Municipio 2017

Jurisdicción Sanitaria / Municipio	Localidad	CLUES	Nombre de la Unidad Médica	Tipología	Domicilio
	0093 - SAN JOSÉ DE BÁCUM	SRSSA000434	CENTRO DE SALUD RURAL SAN JOSÉ DE BACUM	B - RURAL DE 02 NÚCLEOS BÁSICOS	MORELOS ENTRE BENITO JUÁREZ Y FRANCISCO I. MADERO
018 - CAJEME	0001 - CIUDAD OBREGÓN	SRSSA000562	HOSPITAL GENERAL CD.OBREGÓN	M - HOSPITAL GENERAL	BOULEVARD RODOLFO ELIAS CALLES ENTRE MICHOACÁN Y OTANCAHUI
	0001 - CIUDAD OBREGÓN	SRSSA000574	ESI-VALLE CD. OBREGÓN	P - UNIDAD MÓVIL	COAHUILA ENTRE J. GARCIA Y NIÑOS HÉROES
	0001 - CIUDAD OBREGÓN	SRSSA000586	ESI-SIERRA CD. OBREGÓN	P - UNIDAD MÓVIL	COAHUILA ENTRE J. GARCIA Y NIÑOS HÉROES
	0001 - CIUDAD OBREGÓN	SRSSA000591	ESI-COSTA CD. OBREGÓN	P - UNIDAD MÓVIL	COAHUILA ENTRE J. GARCIA Y NIÑOS HÉROES
	0001 - CIUDAD OBREGÓN	SRSSA000603	CENTRO DE SALUD URBANO OBREGÓN CENTRO	Q - URBANO DE 10 NÚCLEOS BÁSICOS	DURANGO
	0001 - CIUDAD OBREGÓN	SRSSA000615	CENTRO DE SALUD URBANO BLOCK 410	F - URBANO DE 03 NÚCLEOS BÁSICOS	PASEO MIRAVALLE ESQUINA CULIACAN
	0074 - ALLENDE (EL DIECIOCHO)	SRSSA000620	CENTRO DE SALUD RURAL COL. ALLENDE	A - RURAL DE 01 NÚCLEO BÁSICO	AMERICA ESQUINA INDEPENDENCIA
	0090 - BUENAVISTA	SRSSA000632	CENTRO DE SALUD RURAL BUENAVISTA	A - RURAL DE 01 NÚCLEO BÁSICO	FRENTE A LA PLAZA
	0093 - CUAUHTÉMOC (CAMPO CINCO)	SRSSA000644	CENTRO DE SALUD RURAL CUAUHTÉMOC (CAMPO 5)	A - RURAL DE 01 NÚCLEO BÁSICO	FRENTE A LA PLAZA
	0311 - ESPERANZA	SRSSA000656	CENTRO DE SALUD URBANO ESPERANZA	F - URBANO DE 03 NÚCLEOS BÁSICOS	MADERO
	0314 - FRANCISCO I. MADERO (CAMPO 30)	SRSSA000661	CENTRO DE SALUD RURAL FCO. I MADERO (CAMPO 30)	A - RURAL DE 01 NÚCLEO BÁSICO	FRENTE A LA IGLESIA CATOLICA
	0334 - MARTE R. GÓMEZ (TOBARITO)	SRSSA000673	CENTRO DE SALUD RURAL MARTE R.GÓMEZ	A - RURAL DE 01 NÚCLEO BÁSICO	JUNTO A LA CRUZ ROJA
	0340 - MORELOS UNO	SRSSA000685	CENTRO DE SALUD RURAL MORELOS 1	A - RURAL DE 01 NÚCLEO BÁSICO	CERCA DE LA ESCUELA PRIMARIA
	0365 - QUETCHEHUECA	SRSSA000690	CENTRO DE SALUD RURAL QUECHEHUECA	A - RURAL DE 01 NÚCLEO BÁSICO	LÁZARO CÁRDENAS
	0397 - 31 DE OCTUBRE	SRSSA000702	CENTRO DE SALUD RURAL 31 DE OCTUBRE (CAMPO 16)	A - RURAL DE 01 NÚCLEO BÁSICO	BOULEVARD 16 DE SEPTIEMBRE
	0403 - PUEBLO YAQUI	SRSSA000714	CENTRO DE SALUD RURAL PUEBLO YAQUI	B - RURAL DE 02 NÚCLEOS BÁSICOS	AQUILES SERDAN
	0001 - CIUDAD OBREGÓN	SRSSA002616	ESI-TRIBU YAQUI	P - UNIDAD MÓVIL	COAHILA ENTRE NIÑOS HÉROES Y J. GARCÍA
	0001 - CIUDAD OBREGÓN	SRSSA007282	UNIDAD MEDICA MOVIL CARAVANA DE LA SALUD YAQUI 1	P - UNIDAD MÓVIL	CALLE MICHOACAN
	0001 - CIUDAD OBREGÓN	SRSSA007291	UNIDAD MEDICA MOVIL CARAVANA DE LA SALUD YAQUI 2	P - UNIDAD MÓVIL	CALLE MICHOACAN
	0001 - CIUDAD OBREGÓN	SRSSA017444	CENTRO DE SALUD URBANO OBREGÓN SUR	F - URBANO DE 03 NÚCLEOS BÁSICOS	TABASCO ENTRE EJÉRCITO NACIONAL Y CAMINO REAL
	0001 - CIUDAD OBREGÓN	SRSSA017695	CENTRO DE SALUD URBANO OBREGÓN NORTE	F - URBANO DE 03 NÚCLEOS BÁSICOS	NORTE Y BOULEVARD RODRIGUEZ
	0364 - PROVIDENCIA	SRSSA018074	UNIDAD DE ATENCIÓN INTEGRAL A LAS ADICCIONES DEL ESTADO DE SONORA (UNAIDES-OBREGÓN)	T - CLÍNICA DE ESPECIALIDADES	CALLE BASE KM 3.5 TRAMO PROVIDENCIA BACUM

Anexo 1

Unidades médicas de los Servicios de Salud de Sonora, según Jurisdicción Sanitaria y Municipio 2017

Jurisdicción Sanitaria / Municipio	Localidad	CLUES	Nombre de la Unidad Médica	Tipología	Domicilio
	0001 - CIUDAD OBREGÓN	SRSSA018086	CARAVANA TIPO II CD OBREGÓN 1	P - UNIDAD MÓVIL	MICHOACAN CASI ESQUINA CON CALLE 200
	0001 - CIUDAD OBREGÓN	SRSSA018173	UNEME CAPA NUEVA VIDA CAJEME I (NORTE)	UNE - UNIDAD DE ESPECIALIDADES MÉDICAS (UNEMES)	ABELARDO L.RODRIGUEZ
	0001 - CIUDAD OBREGÓN	SRSSA018185	UNEME CAPA NUEVA VIDA CAJEME II (SUR)	UNE - UNIDAD DE ESPECIALIDADES MÉDICAS (UNEMES)	TABASCO SUR ENTRE EJÉRCITO NACIONAL Y COMONFORT
	0001 - CIUDAD OBREGÓN	SRSSA018296	CARAVANA TIPO 0 CD. OBREGÓN 2	P - UNIDAD MÓVIL	CALLE MICHOACAN
	0001 - CIUDAD OBREGÓN	SRSSA018342	UNEME-ENFERMEDADES CRÓNICAS OBREGÓN	UNE - UNIDAD DE ESPECIALIDADES MÉDICAS (UNEMES)	TABASCO SUR ENTRE EJÉRCITO NACIONAL Y COMONFORT
	0001 - CIUDAD OBREGÓN	SRSSA018482	CAPASITS OBREGÓN	UNE - UNIDAD DE ESPECIALIDADES MÉDICAS (UNEMES)	NORTE Y BOULEVARD RODRÍGUEZ INTERIOR
025 - EMPALME	0001 - EMPALME	SRSSA000830	CENTRO DE SALUD URBANO EMPALME	F - URBANO DE 03 NÚCLEOS BÁSICOS	GUILLERMO PRIETO Y REVOLUCIÓN
	0006 - ANTONIO ROSALES	SRSSA000842	ROSALES	A - RURAL DE 01 NÚCLEO BÁSICO	A UN COSTADO DE LA SALA DE ACTOS
	0034 - JOSÉ MARÍA MORELOS Y PAVÓN (LA ATRAVEZADA)	SRSSA000854	CENTRO DE SALUD RURAL LA ATRAVEZADA	B - RURAL DE 02 NÚCLEOS BÁSICOS	A UN COSTADO DE LA PLAZA
029 - GUAYMAS	0001 - HEROICA GUAYMAS	SRSSA001011	HOSPITAL GENERAL GUAYMAS	M - HOSPITAL GENERAL	12 ENTRE 7 Y 8
	0101 - FRANCISCO MÁRQUEZ	SRSSA001023	CENTRO DE SALUD RURAL FRANCISCO MÁRQUEZ	A - RURAL DE 01 NÚCLEO BÁSICO	A UN COSTADO DE LA PLAZA PRINCIPAL
	0161 - LA MISA	SRSSA001035	CENTRO DE SALUD RURAL LA MISA	A - RURAL DE 01 NÚCLEO BÁSICO	AVENIDA OBREGON
	0202 - PÓTAM	SRSSA001040	CENTRO DE SALUD RURAL POTAM	B - RURAL DE 02 NÚCLEOS BÁSICOS	PRINCIPAL AL FINAL
	0325 - VÍCAM (SWITCH)	SRSSA001052	CENTRO DE SALUD RURAL VICAM	F - URBANO DE 03 NÚCLEOS BÁSICOS	JOSÉ MARIA TETABIATE
	0001 - HEROICA GUAYMAS	SRSSA018190	UNEME CAPA NUEVA VIDA GUAYMAS	UNE - UNIDAD DE ESPECIALIDADES MÉDICAS (UNEMES)	MAR DE CORTEZ Y DIANA LAURA
	0001 - HEROICA GUAYMAS	SRSSA018260	CENTRO DE SALUD URBANO GUAYMAS NORTE	H - URBANO DE 05 NÚCLEOS BÁSICOS	MAR AZUL ENTRE MEDITERRANEO Y BOULEVARD DIANA LAURA RIOJAS
049 - QUIRIEGO	0001 - QUIRIEGO	SRSSA001962	CENTRO DE SALUD RURAL QUIRIEGO	B - RURAL DE 02 NÚCLEOS BÁSICOS	MÉXICO Y PRINCIPAL
	0015 - BATA COSA	SRSSA001974	CENTRO DE SALUD RURAL BATA COSA	A - RURAL DE 01 NÚCLEO BÁSICO	FRENTE A LA PILA
	0100 - TEPAHUI	SRSSA001986	CENTRO DE SALUD RURAL TEPAHUI	A - RURAL DE 01 NÚCLEO BÁSICO	FRENTE A LA CONASUPO
051 - ROSARIO	0001 - ROSARIO	SRSSA002003	CENTRO DE SALUD RURAL ROSARIO	B - RURAL DE 02 NÚCLEOS BÁSICOS	JUÁREZ CERCA DEL ARROYITO
	0047 - NURI	SRSSA002015	TESOPACO	A - RURAL DE 01 NÚCLEO BÁSICO	CERCA DE LA ESCUELA PRIMARIA
069 - YÉCORA	0001 - YÉCORA	SRSSA002365	CENTRO DE SALUD RURAL YECORA	C - RURAL DE 03 NÚCLEOS BÁSICOS Y MÁS	AVENIDA LERDO DE TEJADA Y HERMOSILLO
	0025 - MAYCOBA	SRSSA002370	CENTRO DE SALUD RURAL MAYCOBA	A - RURAL DE 01 NÚCLEO BÁSICO	A UN COSTADO DEL ALBERGUE
	0042 - SANTA ROSA (SANTA ROSA DE LIMA)	SRSSA002382	CENTRO DE SALUD RURAL SANTA ROSA	A - RURAL DE 01 NÚCLEO BÁSICO	DOMICILIO CONOCIDO
072 - SAN IGNACIO RÍO MUERTO	0001 - SAN IGNACIO RÍO MUERTO	SRSSA002435	CENTRO DE SALUD RURAL SAN IGNACIO RÍO MUERTO	B - RURAL DE 02 NÚCLEOS BÁSICOS	REFORMA
Jurisdicción Sanitaria 05 - NAVOJOA					
003 - ALAMOS	0001 - ALAMOS	SRSSA000055	HOSPITAL COMUNITARIO ALAMOS	N - HOSPITAL INTEGRAL (COMUNITARIO)	CARRETERA ALAMOS-NAVOJOA
	0001 - ALAMOS	SRSSA000060	ESI-ALAMOS 1	P - UNIDAD MÓVIL	FRANCISCO I. MADERO
	0001 - ALAMOS	SRSSA000072	ESI-ALAMOS 2	P - UNIDAD MÓVIL	PENDIENTE
	0033 - BASIROA	SRSSA000084	CENTRO DE SALUD RURAL BASIROA	A - RURAL DE 01 NÚCLEO BÁSICO	A UN COSTADO DE LA ESCUELA PRIMARIA

Anexo 1

Unidades médicas de los Servicios de Salud de Sonora, según Jurisdicción Sanitaria y Municipio 2017

Jurisdicción Sanitaria / Municipio	Localidad	CLUES	Nombre de la Unidad Médica	Tipología	Domicilio
	0044 - BURAPACO	SRSSA000096	CENTRO DE SALUD RURAL BURAPACO	A - RURAL DE 01 NÚCLEO BÁSICO	CENTRO DEL POBLADO
	0064 - CERRO COLORADO (EL COLORADO)	SRSSA000101	CENTRO DE SALUD RURAL CERRO COLORADO	A - RURAL DE 01 NÚCLEO BÁSICO	A UN COSTADO DEL ALBERGUE DEL INI.
	0089 - EL CHINAL	SRSSA000113	CENTRO DE SALUD RURAL EL CHINAL	A - RURAL DE 01 NÚCLEO BÁSICO	FRENTE A LA ESCUELA PRIMARIA
	0090 - EL CHINO (SAN ANTONIO DE LOS CHINOS)	SRSSA000125	CENTRO DE SALUD RURAL EL CHINO	A - RURAL DE 01 NÚCLEO BÁSICO	FRENTE AL REPRESO
	0120 - HUIROCOBA	SRSSA000130	CENTRO DE SALUD RURAL GUIROCOBA	A - RURAL DE 01 NÚCLEO BÁSICO	A UN LADO DE LA ESCUELA PRIMARIA A LA ENTRADA FRENTE A LA JUDICIAL DEL ESTADO
	0145 - EL MAQUIPO	SRSSA000142	CENTRO DE SALUD RURAL EL MAQUIPO	A - RURAL DE 01 NÚCLEO BÁSICO	
	0150 - MEXIQUILLO	SRSSA000154	CENTRO DE SALUD RURAL MEXIQUILLO	A - RURAL DE 01 NÚCLEO BÁSICO	A UN LADO DE LA ESCUELA PRIMARIA
	0159 - EL MOCUZARI (CONICARIT)	SRSSA000166	CENTRO DE SALUD RURAL MOCUZARIT	A - RURAL DE 01 NÚCLEO BÁSICO	FRENTE A LA TELESECUNDARIA
	0162 - LOS MUERTOS	SRSSA000171	CENTRO DE SALUD RURAL LOS MUERTOS	A - RURAL DE 01 NÚCLEO BÁSICO	PRINCIPAL AL FINAL
	0224 - SAN BERNARDO	SRSSA000183	CENTRO DE SALUD RURAL SAN BERNARDO	A - RURAL DE 01 NÚCLEO BÁSICO	FRENTE AL KINDER
	0252 - EL TABELO (SAN JOSÉ DEL TABELO)	SRSSA000195	CENTRO DE SALUD RURAL EL TABELO	A - RURAL DE 01 NÚCLEO BÁSICO	FRENTE AL KINDER
	0255 - LOS TANQUES	SRSSA000200	CENTRO DE SALUD RURAL LOS TANQUES	A - RURAL DE 01 NÚCLEO BÁSICO	PRINCIPAL FRETE A LA ESCUELA PRIMARIA
	0256 - TAPIZUELAS	SRSSA000212	CENTRO DE SALUD RURAL TAPIZUELAS	A - RURAL DE 01 NÚCLEO BÁSICO	PRINCIPAL FRENTE A LA TELESECUNDARIA
	0259 - TECHOBAMPO	SRSSA000224	CENTRO DE SALUD RURAL TECHOBAMPO	A - RURAL DE 01 NÚCLEO BÁSICO	PRINCIPAL A UN LADO DEL KINDER
	0283 - EL ZAPOTE	SRSSA000236	CENTRO DE SALUD RURAL EL ZAPOTE	A - RURAL DE 01 NÚCLEO BÁSICO	SALIDA AL MAQUIPO
	0682 - GEROCOCHA CHICO (GEROCOCHA)	SRSSA000241	CENTRO DE SALUD RURAL GEROCOCHA	A - RURAL DE 01 NÚCLEO BÁSICO	FRENTE A LA ESCUELA PRIMARIA
026 - ETCHOJOA	0001 - ETCHOJOA	SRSSA000866	CENTRO DE SALUD RURAL ETCHOJOA	C - RURAL DE 03 NÚCLEOS BÁSICOS Y MÁS	GUERRERO FRENTE A RECURSOS HIDRAULICOS
	0008 - BACAME NUEVO	SRSSA000871	CENTRO DE SALUD RURAL BACAME NUEVO	A - RURAL DE 01 NÚCLEO BÁSICO	JAVIER MINA
	0011 - BACOBAMPO	SRSSA000883	CENTRO DE SALUD RURAL BACOBAMPO	C - RURAL DE 03 NÚCLEOS BÁSICOS Y MÁS	
	0012 - BASCONCOBE	SRSSA000895	CENTRO DE SALUD RURAL BASCONCOBE	A - RURAL DE 01 NÚCLEO BÁSICO	GRACIANO SANCHEZ
	0017 - LA BOCANA	SRSSA000900	CENTRO DE SALUD RURAL LA BOCANA	A - RURAL DE 01 NÚCLEO BÁSICO	EMILIANO ZAPATA Y LÁZARO CÁRDENAS
	0019 - BUAYSIACOBEBE	SRSSA000912	CENTRO DE SALUD RURAL BUAYSIACOBEBE	B - RURAL DE 02 NÚCLEOS BÁSICOS	SEGUNDA CALLE FINAL NORTE A DOS CUADRAS DE LA CARRETERA PRINCIPAL
	0035 - CHUCARIT	SRSSA000924	CENTRO DE SALUD RURAL CHUCARIT	B - RURAL DE 02 NÚCLEOS BÁSICOS	A UN COSTADO DE LA ESCUELA PRIMARIA
	0045 - JITONHUECA	SRSSA000936	CENTRO DE SALUD RURAL JITONHUECA	A - RURAL DE 01 NÚCLEO BÁSICO	FRENTE A LA ESCUELA PRIMARIA
	0054 - MOCORÚA	SRSSA000941	CENTRO DE SALUD RURAL MOCORUA	A - RURAL DE 01 NÚCLEO BÁSICO	AL FINAL DE LA CALLE PRINCIPAL
	0065 - EL RODEO	SRSSA000953	CENTRO DE SALUD RURAL EL RODEO	A - RURAL DE 01 NÚCLEO BÁSICO	PRINCIPAL PASANDO EL PUENTE
	0067 - SAHUARAL	SRSSA000965	CENTRO DE SALUD RURAL EL SAHUARAL	A - RURAL DE 01 NÚCLEO BÁSICO	CALLE PRINCIPAL FRENTE A LA ESCUELA PRIMARIA

Anexo 1**Unidades médicas de los Servicios de Salud de Sonora, según Jurisdicción Sanitaria y Municipio 2017**

Jurisdicción Sanitaria / Municipio	Localidad	CLUES	Nombre de la Unidad Médica	Tipología	Domicilio
033 - HUATABAMPO	0069 - SAN PEDRO NUEVO	SRSSA000970	CENTRO DE SALUD RURAL SAN PEDRO NUEVO	A - RURAL DE 01 NÚCLEO BÁSICO	A DOS CUADRAS DE ENTRADA AL PUEBLO
	0001 - HUATABAMPO	SRSSA001385	ESI-HUATABAMPO 1	P - UNIDAD MÓVIL	AVENIDA TECNOLÓGICO
	0017 - LAS BOCAS	SRSSA001390	CENTRO DE SALUD RURAL LAS BOCAS	A - RURAL DE 01 NÚCLEO BÁSICO	PRINCIPAL FRENTE AL ALBERGUE
	0024 - EL CARO	SRSSA001402	CENTRO DE SALUD RURAL EL CARO	A - RURAL DE 01 NÚCLEO BÁSICO	PRINCIPAL AL FINAL
	0027 - CITAVÁRO	SRSSA001414	CENTRO DE SALUD RURAL CITAVARO	A - RURAL DE 01 NÚCLEO BÁSICO	ENSEGUIDA DE LA IGLESIA FRENTE A LA ESCUELA PRIMARIA
	0037 - LA ESQUINA	SRSSA001426	CENTRO DE SALUD RURAL LA ESQUINA	A - RURAL DE 01 NÚCLEO BÁSICO	CENTRO DE LA POBLACION
	0040 - FRANCISCO SARABIA	SRSSA001431	CENTRO DE SALUD RURAL FRANCISCO SARABIA	A - RURAL DE 01 NÚCLEO BÁSICO	CERCA DEL ALBERGUE
	0048 - JUAN DE LA BARRERA	SRSSA001443	CENTRO DE SALUD RURAL TTE. JUAN DE LA BARRERA	A - RURAL DE 01 NÚCLEO BÁSICO	ENSEGUIDA DE LA COMISARIA EJIDAL
	0052 - JÚPARE	SRSSA001455	CENTRO DE SALUD RURAL EL JUPARE	A - RURAL DE 01 NÚCLEO BÁSICO	CERCA DE LA ESCUELA PRIMARIA FRENTE A LA IGLESIA DE LOS INDIGENAS
	0054 - LOMA DE ETCHOROPO	SRSSA001460	CENTRO DE SALUD RURAL ETCHOROPO	A - RURAL DE 01 NÚCLEO BÁSICO	
	0062 - MELCHOR OCAMPO	SRSSA001472	CENTRO DE SALUD RURAL MELCHOR OCAMPO	A - RURAL DE 01 NÚCLEO BÁSICO	ENSEGUIDA DE LA COMISARIA EJIDAL
	0067 - MORONCÁRIT	SRSSA001484	CENTRO DE SALUD RURAL MORONCARIT	A - RURAL DE 01 NÚCLEO BÁSICO	CERCA DE LA ESCUELA
	0072 - LAS PARRAS	SRSSA001496	CENTRO DE SALUD RURAL LAS PARRAS	A - RURAL DE 01 NÚCLEO BÁSICO	TELESECUNDARIA
	0076 - POZO DULCE	SRSSA001501	CENTRO DE SALUD RURAL POZO DULCE	A - RURAL DE 01 NÚCLEO BÁSICO	CENTRO DEL POBLADO
	0096 - VENUSTIANO CARRANZA	SRSSA001513	CENTRO DE SALUD RURAL VENUSTIANO CARRANZA	A - RURAL DE 01 NÚCLEO BÁSICO	CENTRO DE PUEBLO A UN COSTADO DEL KINDER
	0098 - YAVARITOS	SRSSA001525	CENTRO DE SALUD RURAL YAVARITOS	A - RURAL DE 01 NÚCLEO BÁSICO	FRENTE A LA TIENDA CONASUPO
	0099 - YAVAROS (ISLA LAS VIEJAS)	SRSSA001530	CENTRO DE SALUD RURAL YAVAROS	A - RURAL DE 01 NÚCLEO BÁSICO	CERCA DE LA TELESECUNDARIA CARRTERA INTERNACIONAL
	0107 - 10 DE ABRIL	SRSSA001542	CENTRO DE SALUD RURAL EJ. 10 DE ABRIL	A - RURAL DE 01 NÚCLEO BÁSICO	PRINCIPAL FRENTE A LA PLAZA
	0002 - AGIABAMPO UNO	SRSSA002440	CENTRO DE SALUD RURAL AGIABAMPO 1	A - RURAL DE 01 NÚCLEO BÁSICO	ENSEGUIDA DEL PUESTO DE CRUZ ROJA
	042 - NAVOJOA	0107 - 10 DE ABRIL	SRSSA002621	ESI-HUATABAMPO 2	P - UNIDAD MÓVIL
0001 - HUATABAMPO		SRSSA017683	CENTRO DE SALUD URBANO HUATABAMPO	H - URBANO DE 05 NÚCLEOS BÁSICOS	ENSEGUIDA DEL PUESTO DE LA CRUZ ROJA
0001 - HUATABAMPO		SRSSA018313	HOSPITAL GENERAL DEL BAJO RIO MAYO	M - HOSPITAL GENERAL	ROBLE Y CALLE 8
0001 - NAVOJOA		SRSSA001670	HOSPITAL GENERAL NAVOJOA	M - HOSPITAL GENERAL	BOULEVAD RODOLFO FÉLIX VALDEZ
0001 - NAVOJOA		SRSSA001682	ESI-NAVOJOA 1	P - UNIDAD MÓVIL	CONTIGUO A LEY
0001 - NAVOJOA		SRSSA001694	ESI-NAVOJOA 2	P - UNIDAD MÓVIL	CARRETERA INTERNACIONAL KM. 604
0001 - NAVOJOA		SRSSA001706	CENTRO DE SALUD URBANO NAVOJOA	H - URBANO DE 05 NÚCLEOS BÁSICOS	QUINTANA ROO Y TOLEDO PONIENTE
0022 - CAMOA	SRSSA001711	CENTRO DE SALUD RURAL CAMOA	A - RURAL DE 01 NÚCLEO BÁSICO	QUINTANA ROO Y TOLEDO PONIENTE	
					TALAMANTE S/N PROLONGACIÓN SUR
					PRINCIPAL CERCA DEL PANTEON

Anexo 1

Unidades médicas de los Servicios de Salud de Sonora, según Jurisdicción Sanitaria y Municipio 2017

Jurisdicción Sanitaria / Municipio	Localidad	CLUES	Nombre de la Unidad Médica	Tipología	Domicilio
	0048 - FUNDICIÓN	SRSSA001723	CENTRO DE SALUD RURAL FUNDICION	A - RURAL DE 01 NÚCLEO BÁSICO	A UN COSTADO DE LA TELESECUNDARIA
	0079 - MASIACA	SRSSA001735	CENTRO DE SALUD RURAL MASIACA	A - RURAL DE 01 NÚCLEO BÁSICO	NETZAHUALCOYOTL A UN COSTADO DE LA PLAZA
	0086 - NACHUQUIS (SAN ANTONIO NACHUQUIS)	SRSSA001740	CENTRO DE SALUD RURAL NACHUQUIS	A - RURAL DE 01 NÚCLEO BÁSICO	A UN COSTADO DE LA ESCUELA PRIMARIA
	0101 - ROSALES	SRSSA001752	CENTRO DE SALUD RURAL COMISARIA ROSALES	B - RURAL DE 02 NÚCLEOS BÁSICOS	CERCA DEL TINACO DE AGUA
	0108 - SAN JOSÉ MASIACA	SRSSA001764	CENTRO DE SALUD RURAL SAN JOSÉ MASIACA	A - RURAL DE 01 NÚCLEO BÁSICO	CERCA DEL TINACO DE AGUA
	0124 - TESIA	SRSSA001776	CENTRO DE SALUD RURAL TESIA	A - RURAL DE 01 NÚCLEO BÁSICO	FRENTE A LA ESCUELA PRIMARIA A UN COSTADO DE LA ESCUELA PRIMARIA
	0126 - TETAPECHE	SRSSA001781	CENTRO DE SALUD RURAL TETAPECHE	A - RURAL DE 01 NÚCLEO BÁSICO	FRENTE A LA ESCUELA PRIMARIA
	0136 - SAPOMORA	SRSSA001793	CENTRO DE SALUD RURAL SAPOMORA	A - RURAL DE 01 NÚCLEO BÁSICO	FRENTE A LA ESCUELA PRIMARIA A UN COSTADO DE LA BODEGA CONASUPO
	0146 - BACABACHI	SRSSA001805	CENTRO DE SALUD RURAL BACABACHI	B - RURAL DE 02 NÚCLEOS BÁSICOS	CERCA DEL TINACO DE AGUA
	0300 - LOS BUAYUMS	SRSSA001810	CENTRO DE SALUD RURAL LOS BUAYUMS	A - RURAL DE 01 NÚCLEO BÁSICO	CERCA DEL TINACO DE AGUA
	0380 - SANTA MARÍA DEL BUARAJE	SRSSA001822	CENTRO DE SALUD RURAL SANTA MARÍA DEL BUARAJE	A - RURAL DE 01 NÚCLEO BÁSICO	FRENTE AL TINACO
	0432 - PUENTE SAN IGNACIO	SRSSA001834	CENTRO DE SALUD RURAL SAN IGNACIO COHUIRIMPO	A - RURAL DE 01 NÚCLEO BÁSICO	A UN COSTADO DE LA SECUNDARIA TECNICA
	0001 - NAVOJOA	SRSSA007264	UNIDAD MEDICA MOVIL CARAVANA DE LA SALUD CUCHUJAQUI	P - UNIDAD MÓVIL	CALLE MACARENA
	0001 - NAVOJOA	SRSSA007273	UNIDAD MEDICA MOVIL CARAVANA DE LA SALUD RIO MAYO	P - UNIDAD MÓVIL	CALLE MACARENA
	0001 - NAVOJOA	SRSSA007300	UNIDAD MEDICA MOVIL CARAVANA DE LA SALUD ETCHOJOA	P - UNIDAD MÓVIL	CALLE MACARENA
	0001 - NAVOJOA	SRSSA017700	CENTRO DE SALUD URBANO NAVOJOA ORIENTE	H - URBANO DE 05 NÚCLEOS BÁSICOS	BOULEVARD LUIS DONALDO COLOSIO
	0001 - NAVOJOA	SRSSA018202	UNEME CAPA NUEVA VIDA NAVOJOA	UNE - UNIDAD DE ESPECIALIDADES MÉDICAS (UNEMES)	TALAMANTE PROLONGACIÓN SUR VÍAS DEL MAYO
	0001 - NAVOJOA	SRSSA018301	CARAVANA TIPO 0 ALAMOS	P - UNIDAD MÓVIL	CALLE MACARENA
	0001 - NAVOJOA	SRSSA018371	CARAVANA TIPO III NAVOJOA	P - UNIDAD MÓVIL	CALLE MACARENA
	0001 - NAVOJOA	SRSSA018400	CENTRO INTEGRAL DE SALUD MENTAL NAVOJOA (CISAME)	UNE - UNIDAD DE ESPECIALIDADES MÉDICAS (UNEMES)	TALAMANTE Y SOR JUANA INES DE LA CRUZ
071 - BENITO JUÁREZ	0001 - VILLA JUÁREZ	SRSSA002406	CENTRO DE SALUD RURAL VILLA JUÁREZ	B - RURAL DE 02 NÚCLEOS BÁSICOS	PLUTARCO ELIAS CALLES FRENTE A LA PLAZA PRINCIPAL
	0104 - JECOPACO	SRSSA002411	CENTRO DE SALUD RURAL JECOPACO	A - RURAL DE 01 NÚCLEO BÁSICO	A UN COSTADO DE LA ESCUELA PRIMARIA
	0139 - PAREDÓN COLORADO (PAREDÓN VIEJO)	SRSSA002423	CENTRO DE SALUD RURAL PAREDON COLORADO	B - RURAL DE 02 NÚCLEOS BÁSICOS	DOMICILIO CONOCIDO
Jurisdicción Sanitaria 06 - SAN LUIS RIO COLORADO					
048 - PUERTO PEÑASCO	0001 - PUERTO PEÑASCO	SRSSA001950	CENTRO DE SALUD URBANO PUERTO PEÑASCO	G - URBANO DE 04 NÚCLEOS BÁSICOS	JUAN DE LA BARRERA Y SIMÓN MORÚA

Anexo 1

Unidades médicas de los Servicios de Salud de Sonora, según Jurisdicción Sanitaria y Municipio 2017

Jurisdicción Sanitaria / Municipio	Localidad	CLUES	Nombre de la Unidad Médica	Tipología	Domicilio
	0001 - PUERTO PEÑASCO	SRSSA017666	HOSPITAL INTEGRAL, PUERTO PEÑASCO	N - HOSPITAL INTEGRAL (COMUNITARIO)	RÍO SUCHIATE Y AVENIDA 38
			UNEME CAPA NUEVA VIDA PUERTO PEÑASCO	UNE - UNIDAD DE ESPECIALIDADES MÉDICAS (UNEMES)	SIMÓN BOLIVAR MORUA Y AVENIDA JUAN DE LA BARRERA
055 - SAN LUIS RÍO COLORADO	0001 - PUERTO PEÑASCO	SRSSA018226	HOSPITAL GENERAL SAN LUIS RÍO COLORADO	M - HOSPITAL GENERAL	GUADALUPE VICTORIA Y CALLE 8
	0001 - SAN LUIS RÍO COLORADO	SRSSA002085	CENTRO DE SALUD RURAL GOLFO SANTA CLARA	A - RURAL DE 01 NÚCLEO BÁSICO	AVENIDA ABELARDO L. RODRIGUEZ Y CARRANZA
	0011 - GOLFO DE SANTA CLARA	SRSSA002090	CENTRO DE SALUD RURAL LUIS B. SANCHEZ	A - RURAL DE 01 NÚCLEO BÁSICO	SONORA Y ALDAMA
	0017 - INGENIERO LUIS B. SANCHEZ	SRSSA002102			AVENIDA GUADALUPE VICTORIA ENTRE CALLE 7 Y 8
	0001 - SAN LUIS RÍO COLORADO	SRSSA017765	ESI-SAN LUIS RIO COLORADO	P - UNIDAD MÓVIL	
			CENTRO DE SALUD URBANO SAN LUIS RÍO COLORADO	H - URBANO DE 05 NÚCLEOS BÁSICOS	AVENIDA GUERRERO Y 32
	0001 - SAN LUIS RÍO COLORADO	SRSSA018016	UNEME CAPA NUEVA VIDA SAN LUIS RIO COLORADO	UNE - UNIDAD DE ESPECIALIDADES MÉDICAS (UNEMES)	AVENIDA VICENTE GUERRERO
			UNEME-ENFERMEDADES CRÓNICAS SAN LUIS RÍO COLORADO	UNE - UNIDAD DE ESPECIALIDADES MÉDICAS (UNEMES)	ESQUINA CALLE 32
070 - GENERAL PLUTARCO ELÍAS CALLES	0001 - SAN LUIS RÍO COLORADO	SRSSA018441		C - RURAL DE 03 NÚCLEOS BÁSICOS Y MÁS	AVENIDA GUERRERO Y CALLE 32
	0001 - SONOYTA	SRSSA002394	CENTRO DE SALUD RURAL SONOYTA		ENRIQUE RUHEN Y ESQUINA BORSUM

Fuente: Catálogo de Claves Únicas de Establecimientos de Salud (CLUES), Diciembre 2017.

Anexo 2**Unidades médicas de la Seguridad Social, según Municipio 2017**

Institución / Municipio	Localidad	CLUES	Nombre de la Unidad Médica	Domicilio
IMSS - INSTITUTO MEXICANO DEL SEGURO SOCIAL				
001 - ACONCHI	0001 - ACONCHI	SRIMS000010	UMF 47 ACONCHI	DOMICILIO CONOCIDO
002 - AGUA PRIETA	0001 - AGUA PRIETA	SRIMS000022	HGSMF 12 AGUAPRIETA	AVENIDA 3 13 Y AVENIDA 14 CENTRO
003 - ALAMOS	0001 - ALAMOS	SRIMS000034	UMF 42 ALAMOS	ROSALES 79 CENTRO
004 - ALTAR	0001 - ALTAR	SRIMS000046	UMF 38 ALTAR	CARRETERA INTERNACIONAL MÉXICO TIJUANA
012 - BÁCUM	0001 - BÁCUM	SRIMS000051	UMF 28 BACUM	JESÚS GARCÍA Y 16 DE SEPTIEMBRE
012 - BÁCUM	0082 - FRANCISCO JAVIER MINA (CAMPO 60)	SRIMS000063	UMF 29 E. FCO. J. MINA	DOMICILIO CONOCIDO
012 - BÁCUM	0090 - PRIMERO DE MAYO (CAMPO 77)	SRIMS000075	UMF 31 10. DE MAYO	EMILIANO ZAPATA SIN NÚMERO
012 - BÁCUM	0093 - SAN JOSÉ DE BÁCUM	SRIMS000080	UMF 30 JOSÉ BACUM	MADERO Y ALLENDE
012 - BÁCUM	0001 - BÁCUM	SRIMS000092	UMF 13 PALMA	CARRETERA A ESTACIÓN ORTÍZ
012 - BÁCUM	0003 - ATOTONILCO	SRIMS000360	UMF 39 ATOTONILCO	DOMICILIO CONOCIDO
016 - BENJAMÍN HILL	0001 - BENJAMÍN HILL	SRIMS000104	UMFH 10 BENJAMIN HILL	MANZANA 62 A TERCERA CALLE
017 - CABORCA	0001 - HEROICA CABORCA	SRIMS000116	HGZ 8 CABORCA	OBREGÓN FINAL ESTE
017 - CABORCA	0001 - HEROICA CABORCA	SRIMS000121	UMF 8 CABORCA	ÁLVARO OBREGÓN Y CAMINO ANTIGUO A PITIQUITO
017 - CABORCA	0062 - EL COYOTE	SRIMS000133	UMF 32 EL COYOTE	CARRETERA DESEMBOQUE
018 - CAJEME	0001 - CIUDAD OBREGÓN	SRIMS000145	HGR1 C.OBREGON	GUERRERO Y SAHUARIPA PROLONGACIÓN HIDALGO
018 - CAJEME	0001 - CIUDAD OBREGÓN	SRIMS000150	HES 2 CM OBREGON	PROLONGACIÓN HIDALGO Y HUISAGUAY SIN NÚMERO
018 - CAJEME	0001 - CIUDAD OBREGÓN	SRIMS000162	UMF 1 OBREGON	PROLONGACIÓN GUERRERO SIN NÚMERO
018 - CAJEME	0093 - CUAUHTÉMOC (CAMPO CINCO)	SRIMS000174	UMF 34 CUAUHTÉMOC	MAXIMILIANO R. LÓPEZ SIN NÚMERO
018 - CAJEME	0284 - CÓCORIT	SRIMS000186	UMF 33 COCORIT	16 DE SEPTIEMBRE Y PESQUEIRA
018 - CAJEME	0334 - MARTE R. GÓMEZ (TOBARITO)	SRIMS000191	UMF 53 MARTE R. GOMEZ	CHAPINGO Y ZARAGOZA
018 - CAJEME	0365 - QUETCHEHUECA	SRIMS000203	UMF 36 QUETCHEHUECA	GENERAL LÁZARO CÁRDENAS ORIENTE
018 - CAJEME	0403 - PUEBLO YAQUI	SRIMS000215	UMF 35 PUEBLO YAQUI	GRACIANO SÁCHEZ Y B. HILL
018 - CAJEME	0001 - CIUDAD OBREGÓN	SRIMS000780	UMF 66 CD OBREGON	JALISCO Y CALLE 300 SUR 2250
018 - CAJEME	0001 - CIUDAD OBREGÓN	SRIMS000821	UMF NO 67 OBREGON	TABASCO ENTRE 6 DE ABRIL Y BOULEVARD RODOLFO ELIAS CALLES 885
018 - CAJEME	9999 - NO ESPECIFICADO	SRIMS000886	CSS CIUDAD OBREGÓN	HIDALGO ESQUINA MIGUEL ALEMÁN SIN NÚMERO CENTRO
019 - CANANEA	0001 - HEROICA CIUDAD DE CANANEA	SRIMS000220	UMF 55 CANANEA	SINALOA CAMPO FRIO Y SIERRA DEL COBRE 23
023 - CUMPAS	0001 - CUMPAS	SRIMS000232	UMF 49 CUMPAS	DOMICILIO CONOCIDO
025 - EMPALME	0001 - EMPALME	SRIMS000244	HGSMF 54 EMPALME	FERROCARRIL MODERNA
026 - ETCHOJOA	0001 - ETCHOJOA	SRIMS000256	UMF 15 ETCHOJOA	LIBERTAD E HIDALGO
026 - ETCHOJOA	0001 - ETCHOJOA	SRIMS000261	UMF 17 VILLA JUÁREZ	PLUTARCO ELIAS CALLES Y MIGUEL HIDALGO
026 - ETCHOJOA	0011 - BACOBAMPO	SRIMS000273	UMF 14 BACOBAMPO	LÁZARO CÁRDENAS ESQUINA CON TABASCO SIN NÚMERO
027 - FRONTERAS	0001 - FRONTERAS	SRIMS000302	UMF 50 ESQUEDA	DOMICILIO CONOCIDO
029 - GUAYMAS	0001 - HEROICA GUAYMAS	SRIMS000314	HGZ 4 GUAYMAS	10 Y AVENIDA 6 JESÚS SIQUEIROS CENTRO
029 - GUAYMAS	0001 - HEROICA GUAYMAS	SRIMS000326	UMF 18 C. MILITAR	600 Y J. SERRANO PRIETO MILITAR
029 - GUAYMAS	0001 - HEROICA GUAYMAS	SRIMS000331	UMF 4 GUAYMAS	BOULEVARD BENITO JUÁREZ LAS VILLAS
029 - GUAYMAS	0202 - PÓTAM	SRIMS000343	UMF 27 POTAM	PRINCIPAL Y CONTI
029 - GUAYMAS	0325 - VÍCAM (SWITCH)	SRIMS000355	UMFH 11 VICAM	BENITO JUÁREZ 22
029 - GUAYMAS	0001 - HEROICA GUAYMAS	SRIMS000384	UMF 56 E. ORTIZ	DOMICILIO CONOCIDO
030 - HERMOSILLO	0001 - HERMOSILLO	SRIMS000396	HGP HERMOSILLO	AVENIDA MORELOS ISIDRO OLVERA BENITO JUÁREZ Y JUSTO SIERRA MORELOS
030 - HERMOSILLO	0001 - HERMOSILLO	SRIMS000401	HGSMF 6 VALLE HERMOSILLO	CARRETERA BAHÍA KINO KM 60 COL. MIGUEL ALEMÁN C.P. 83340 HERMOSILLO SONORA MIGUEL ALEMÁN
030 - HERMOSILLO	0001 - HERMOSILLO	SRIMS000413	HGZ 2 HERMOSILLO	BENITO JUÁREZ ESQUINA CON SEGURO SOCIAL Y JOSÉ MARÍA IGLESIAS MODELO

Anexo 2

Unidades médicas de la Seguridad Social, según Municipio 2017

Institución / Municipio	Localidad	CLUES	Nombre de la Unidad Médica	Domicilio
030 - HERMOSILLO	0001 - HERMOSILLO	SRIMS000425	UMF 2 HERMOSILLO	ALBERTO GUTIÉRREZ Y 14 DE ABRIL BALDERRAMA
030 - HERMOSILLO	0001 - HERMOSILLO	SRIMS000430	UMF 37 HERMOSILLO	PEDRO MORENO ENTRE MANUEL Z. CUBILLAS Y ROSALES 14 CENTENARIO
030 - HERMOSILLO	0001 - HERMOSILLO	SRIMS000442	UMF 63 HERMOSILLO	LEY FEDERAL DEL TRABAJO ESQUINA MARIANO ESCOBEDO LEY NO. 57
030 - HERMOSILLO	0001 - HERMOSILLO	SRIMS000454	UMF 65 HERMOSILLO	PERIMETRAL 1101 ÁLVARO OBREGÓN
030 - HERMOSILLO	0001 - HERMOSILLO	SRIMS000845	CSS HERMOSILLO	BOULEVARD MORELOS ENTRE ISIDRO OLVERA Y JUSTO SIERRA MODELO
030 - HERMOSILLO	0001 - HERMOSILLO	SRIMS000891	UMF 68 C/UMAA	BOULEVARD MUZARO BOULEVARD CIMARRÓN Y AVENIDA CALESSA FRACCIONAMIENTO RENACIMIENTO
030 - HERMOSILLO	0001 - HERMOSILLO	SRIMS000900	HGZ 14 C/UNIDAD QUEMADOS	REPÚBLICA DE CUBA 93 COLONIA MIRASOLES
033 - HUATABAMPO	0001 - HUATABAMPO	SRIMS000466	HGSMF 7 HUATABAMPO	JUÁREZ Y PROLONGACIÓN SUR HUATABAMPO
033 - HUATABAMPO	0040 - FRANCISCO SARABIA	SRIMS000471	UMF 40 F. SARABIA	DOMICILIO CONOCIDO
033 - HUATABAMPO	0052 - JÚPARE	SRIMS000483	UMF 20 JUPARE	CALZADA ZAPATA SIN NÚMERO
033 - HUATABAMPO	0099 - YAVAROS (ISLA LAS VIEJAS)	SRIMS000495	UMF 26 YAVAROS	PRINCIPAL DEL PUERTO
033 - HUATABAMPO	0001 - HUATABAMPO	SRIMS000850	CSS HUATABAMPO	AVENIDA JUÁREZ ORIENTE ESQUINA PROLONGACIÓN SUR 58
036 - MAGDALENA	0001 - MAGDALENA DE KINO	SRIMS000500	UMF 21 MAGDALENA	ESQUINA PRIVADA EL RODEO Y AVENIDA 5 DE MAYO
038 - MOCTEZUMA	0001 - MOCTEZUMA	SRIMS000512	UMF 48 MOCTEZUMA	DOMICILIO CONOCIDO
039 - NACO	0001 - NACO	SRIMS000524	UMF 44 NACO	PROLONGACIÓN FRANCISCO I. MADERO
041 - NACUZARI DE GARCÍA	0001 - NACUZARI DE GARCÍA	SRIMS000536	HGSMF 23 NACUZARI	DOMICILIO CONOCIDO
042 - NAVOJOA	0001 - NAVOJOA	SRIMS000541	HGZ 3 NAVOJOA	PESQUEIRA PROLONGACIÓN SUR JUÁREZ
042 - NAVOJOA	0001 - NAVOJOA	SRIMS000553	UMF 16 SAN PEDRO	DOMICILIO CONOCIDO
042 - NAVOJOA	0001 - NAVOJOA	SRIMS000565	UMF 57 NAVOJOA	SOR JUANA INES DE LA CRUZ Y OTERO SIN NÚMERO
042 - NAVOJOA	0001 - NAVOJOA	SRIMS000570	UMF 59 NAVOJOA	JACARANDAS SIN NÚMERO MOCUZARIT
042 - NAVOJOA	0001 - NAVOJOA	SRIMS000582	UMF 60 NAVOJOA	AGUSTÍN MELGAR SIN NÚMERO SONORA
042 - NAVOJOA	0001 - NAVOJOA	SRIMS000594	UMF 62 NAVOJOA	BELIZARIO DOMÍNGUEZ DEPORTIVA
042 - NAVOJOA	0001 - NAVOJOA	SRIMS000792	UMF 61 NAVOJOA	MORELOS Y MARIANO ESCOBEDO TIERRA BLANCA
042 - NAVOJOA	0001 - NAVOJOA	SRIMS000862	CSS NAVOJOA	MATAMOROS Y NO REELECCIÓN 101 REFORMA
043 - NOGALES	0001 - HEROICA NOGALES	SRIMS000606	HGZMF 5 NOGALES	AVENIDA ÁLVARO OBREGÓN Y AVENIDA ESCOBEDO 756 CENTRO
043 - NOGALES	0001 - HEROICA NOGALES	SRIMS000611	UMF 64 NOGALES	ECLIPSE PARQUE INDUSTRIAL Y SAN RAMÓN 12
043 - NOGALES	0001 - HEROICA NOGALES	SRIMS000874	CSS NOGALES	CARRETERA INTERNACIONAL KM. 6.5 SIN NÚMERO RAMÓN
047 - PITIQUITO	0001 - PITIQUITO	SRIMS000623	UMF 22 PITIQUITO	ZARAGOZA Y CALLE HIDALGO
047 - PITIQUITO	0065 - PUERTO LIBERTAD	SRIMS000635	UMFH 51 C. LIBERTAD	DOMICILIO CONOCIDO
048 - PUERTO PEÑASCO	0001 - PUERTO PEÑASCO	SRIMS000640	HGS 9 PTO. PEÑASCO	NICOLAS BRAVO Y JUAN DE LA BARRERA
048 - PUERTO PEÑASCO	0001 - PUERTO PEÑASCO	SRIMS000833	UMF 9 PUERTO PEÑASCO	RÍO SUCHIATE ENTRE MARCELO PINO Y ORIENTE
051 - ROSARIO	0001 - ROSARIO	SRIMS000652	UMF 43 ROSARIO	DOMICILIO CONOCIDO
052 - SAHUARIPA	0001 - SAHUARIPA	SRIMS000664	UMF 46 SAHUARIPA	DOMICILIO CONOCIDO
055 - SAN LUIS RÍO COLORADO	0017 - INGENIERO LUIS B. SÁNCHEZ	SRIMS000804	UMFH 9 LUIS B. SANCHEZ	AVENIDA JUÁREZ Y KINO SIN NÚMERO
055 - SAN LUIS RÍO COLORADO	0001 - SAN LUIS RÍO COLORADO	SRIMS000816	UMF 38 SN.LUIS COLORADOT	AVENIDA TUXPAN Y CALLE 44 SIN NÚMERO SOLIDARIDAD
055 - SAN LUIS RÍO COLORADO	0001 - SAN LUIS RÍO COLORADO	SRIMS000915	HOSPITAL GENERAL DE SUBZONA NO. 12	CALZADA CONSTITUCIÓN Y BENJAMÍN HILL SIN NÚMERO
058 - SANTA ANA	0001 - SANTA ANA	SRIMS000693	UMF 24 SANTA ANA	COLONIA RUIZ CORTINES
				REFORMA Y GUERRERO 302

Anexo 2

Unidades médicas de la Seguridad Social, según Municipio 2017

Institución / Municipio	Localidad	CLUES	Nombre de la Unidad Médica	Domicilio
066 - URES	0001 - HEROICA CIUDAD DE URES	SRIMS000705	UMF 25 URES	AV GARCÍA MORALES
070 - GENERAL PLUTARCO				
ELÍAS CALLES	0001 - SONOYTA	SRIMS000710	UMF 52 SONOITA	JESÚS GARCÍA Y PAPAGOS
071 - BENITO JUÁREZ	0139 - PAREDÓN COLORADO (PAREDÓN VIEJO)	SRIMS000290	UMF 41 P. COLORADO	DOMICILIO CONOCIDO
072 - SAN IGNACIO RÍO MUERTO	0017 - BAHÍA DE LOBOS	SRIMS000372	UMF 45 BAHIA LOBOS	DOMICILIO CONOCIDO
IMSS-PROSPERA - INSTITUTO MEXICANO DEL SEGURO SOCIAL. PROSPERA				
026 - ETCHOJOA	0001 - ETCHOJOA	SRIMO000015	ETCHOJOA 1	LIBERTAD E HIDALGO ÚNICA
026 - ETCHOJOA	0001 - ETCHOJOA	SRIMO000020	ETCHOJOA 2	LIBERTAD E HIDALGO ÚNICA
033 - HUATABAMPO	0001 - HUATABAMPO	SRIMO000032	HUATABAMPO 1	JUÁREZ Y PROLONGACIÓN SUR CENTRO
033 - HUATABAMPO	0001 - HUATABAMPO	SRIMO000044	HUATABAMPO 2	JUÁREZ Y PROLONGACIÓN SUR CENTRO
071 - BENITO JUÁREZ	0001 - VILLA JUÁREZ	SRIMO000056	VILLA JUÁREZ 1	PLUTARCO ELIAS CALLES Y MIGUEL HIDALGO
ISSSTE - INSTITUTO DE SEGURIDAD Y SERVICIOS SOCIALES PARA LOS TRABAJADORES DEL ESTADO				
001 - ACONCHI	0001 - ACONCHI	SRIST000256	ACONCHI (BAVIACORA)	OBREGÓN 89 CENTRO
002 - AGUA PRIETA	0001 - AGUA PRIETA	SRIST000010	AGUA PRIETA	AVENIDA 14 SIN NÚMERO INFONAVIT AVENIDA CARLOS A RIVERO Y AMADO NERVO SIN NÚMERO GUAYPARINES
003 - ALAMOS	0001 - ALAMOS	SRIST000022	ALAMOS	BIZANI 137 AGRONOMICA
017 - CABORCA	0001 - HEROICA CABORCA	SRIST000034	CABORCA	MAYO SIN NÚMERO CINCUENTENA RÍO
018 - CAJEME	0001 - CIUDAD OBREGÓN	SRIST000046	CD. OBREGON	
018 - CAJEME	0311 - ESPERANZA	SRIST000051	ESTACION ESPERANZA	PROFESORA MAGDALENA TRUJILLO SIN NÚMERO ESPERANZA
018 - CAJEME	0001 - CIUDAD OBREGÓN	SRIST000261	U.H. FOVISSSTE # 2 CD. OBREGON	OTONCAHUI SIN NÚMERO FOVISSSTE
018 - CAJEME	0334 - MARTE R. GÓMEZ (TOBARITO)	SRIST000273	MARTE R. GOMEZ	AVENIDA IGNACIO ALLENDE 424 MARTHA R. GÓMEZ
019 - CANANEA	0001 - HEROICA CIUDAD DE CANANEA	SRIST000063	CANANEA	LA REPÚBLICA SIN NÚMERO MINERA SECCIÓN ESTE
020 - CARBÓ	0001 - CARBÓ	SRIST000285	CARBO	AVENIDA OAXACA 52 CENTRO
023 - CUMPAS	0001 - CUMPAS	SRIST000290	CUMPAS	OBREGÓN 565 CENTRO
025 - EMPALME	0001 - EMPALME	SRIST000075	EMPALME	AVENIDA DE LAS AMÉRICAS SIN NÚMERO SECTOR LIBERTAD
026 - ETCHOJOA	0001 - ETCHOJOA	SRIST000080	VILLA JUAREZ	16 DE SEPTIEMBRE SIN NÚMERO VILLA JUÁREZ
026 - ETCHOJOA	0011 - BACOBAMPO	SRIST000092	BACOBAMPO	DOMICILIO CONOCIDO SIN NÚMERO BARRIO SALUBRIDAD
026 - ETCHOJOA	0001 - ETCHOJOA	SRIST000302	ETCHOJOA	GUERRERO 12 CENTRO
027 - FRONTERAS	0045 - ESQUEDA	SRIST000314	ESQUEDA	AVENIDA GUERRERO FINAL SIN NÚMERO INDEPENDENCIA
029 - GUAYMAS	0001 - HEROICA GUAYMAS	SRIST000104	GUAYMAS	ENSENADA GRANDE Y AGAPANPO SIN NÚMERO FOVISSSTE
029 - GUAYMAS	0325 - VÍCAM (SWITCH)	SRIST000116	ESTACION VICAM	HEROICO COLEGIO MILITAR SIN NÚMERO CENTRO
030 - HERMOSILLO	0001 - HERMOSILLO	SRIST000121	HERMOSILLO	BOULEVARD MORELOS SIN NÚMERO BUGAMBILIAS
030 - HERMOSILLO	0289 - HERMOSILLO	SRIST000133	DR. FERNANDO OCARANZA	BOULEVARD MORELOS SIN NÚMERO LOMA LINDA
030 - HERMOSILLO	0001 - HERMOSILLO	SRIST000326	POBLADO MIGUEL ALEMAN	PRIMERO DE JUNIO SIN NÚMERO CENTRO
030 - HERMOSILLO	0001 - HERMOSILLO	SRIST000331	U.H. FOVISSSTE # 1 HERMOSILLO	ANILLO PERIFÉRICO SIN NÚMERO EUSEBIO KINO
033 - HUATABAMPO	0001 - HUATABAMPO	SRIST000145	HUATABAMPO	5 DE MAYO Y ÁVILA CAMACHO SIN NÚMERO OBREGÓN
033 - HUATABAMPO	0001 - HUATABAMPO	SRIST000343	EJIDO 24 DE FEBRERO	POSTE B 9.1 SIN NÚMERO CENTRO
035 - IMURIS	0001 - IMURIS	SRIST000355	IMURIS	LUIS PROTO 52 CENTRO
036 - MAGDALENA	0001 - MAGDALENA DE KINO	SRIST000244	CD. MAGDALENA DE KINO	CANANEA 211 FÁTIMA
037 - MAZATÁN	0001 - MAZATÁN	SRIST000360	MAZATAN	HIDALGO 50 CENTRO
038 - MOCTEZUMA	0001 - MOCTEZUMA	SRIST000150	MOCTEZUMA	ENCINOS SIN NÚMERO COPLAMAR
039 - NACO	0001 - NACO	SRIST000372	NACO	AVENIDA INDEPENDENCIA 45 CENTRO

Anexo 2

Unidades médicas de la Seguridad Social, según Municipio 2017

Institución / Municipio	Localidad	CLUES	Nombre de la Unidad Médica	Domicilio
041 - NACUZARI DE GARCÍA	0001 - NACUZARI DE GARCÍA	SRIST000384	NACUZARI DE GARCIA	SONORA 52 CENTRO
042 - NAVOJOA	0001 - NAVOJOA	SRIST000162	NAVOJOA	GUILLERMO CHÁVEZ 502 HIDALGO
043 - NOGALES	0001 - HEROICA NOGALES	SRIST000174	NOGALES	BOULEVARD DEL ENSUEÑO 24 LOMAS DE FATIMA
047 - PITIQUITO	0065 - PUERTO LIBERTAD	SRIST000396	PUERTO LIBERTAD	AQUILES SERDÁN SIN NÚMERO CENTRO BOULEVARD KINO Y PROLONGACIÓN CONTITUCION SIN NÚMERO CENTRO
048 - PUERTO PEÑASCO	0001 - PUERTO PEÑASCO	SRIST000186	PUERTO PEÑASCO	PROLONGACIÓN AVENIDA 16 DE SEPTIEMBRE SIN NÚMERO LAS DUNAS
048 - PUERTO PEÑASCO	0078 - EJIDO EL PINACATE	SRIST000232	SONOYTA	DOMICILIO CONOCIDO SIN NÚMERO ROSARIO TESOPACO
051 - ROSARIO	0001 - ROSARIO	SRIST000401	ROSARIO TESOPACO	PITAYA SIN NÚMERO TALAMANTES
052 - SAHUARIPA	0001 - SAHUARIPA	SRIST000191	SAHUARIPA	
055 - SAN LUIS RÍO COLORADO	0001 - SAN LUIS RÍO COLORADO	SRIST000203	SAN LUIS RIO COLORADO	AVENIDA LIBERTAD SIN NÚMERO SONORA
058 - SANTA ANA	0001 - SANTA ANA	SRIST000215	SANTA ANA	COLEGIO MILITAR FINAL OESTE SIN NÚMERO MILITAR
066 - URES	0001 - HEROICA CIUDAD DE URES	SRIST000220	URES	LAFONTAINE Y ANAYA SIN NÚMERO CENTRO
ISSSTESON - INSTITUTO DE SEGURIDAD Y SERVICIOS SOCIALES DE LOS TRABAJADORES DEL ESTADO DE SONORA				
002 - AGUA PRIETA	0001 - AGUA PRIETA	SRSME000134	MÓDULO ISSSTESON AGUA PRIETA	CALLE 8 597 COLONIA FUNDO LEGAL
004 - ALTAR	0001 - ALTAR	SRSME000221	MÓDULO ISSSTESON ALTAR	MORELOS SIN NÚMERO CENTRO
017 - CABORCA	0001 - HEROICA CABORCA	SRSME000064	MÓDULO ISSSTESON CABORCA	OBREGÓN 96, INTERIOR 9, 10 Y 11
018 - CAJEME	0001 - CIUDAD OBREGÓN	SRSME000023	HOSPITAL LIC. ADOLFO LÓPEZ MATEOS (CD. OBREGÓN)	SINALOA ENTRE MAYO Y TETABIATE 641
018 - CAJEME	0001 - CIUDAD OBREGÓN	SRSME000180	MÓDULO ISSSTESON CAJEME VH	5 DE FEBRERO Y JACINTO LÓPEZ EN PLAZA VALLE SIN NÚMERO ZARAGOZA ORIENTGE ESQUINA CON CALLEJÓ NECUADOR 214 CENTRO
018 - CAJEME	0001 - CIUDAD OBREGÓN	SRSME000192	MÓDULO ISSSTESON CAJEME ZARAGOZA	HÉROES DE NACUZARI ENTRE CALLEJÓN MATAMOROS Y NIÑOS HÉROES 107
025 - EMPALME	0001 - EMPALME	SRSME000081	MÓDULO ISSSTESON EMPALME	HIDALGO 8 INTERIOR A
026 - ETCHOJOA	0001 - ETCHOJOA	SRSME000204	MÓDULO ISSSTESON ETCHOJOA	BOULEVARD BENITO JUÁREZ ENTRE RÍO MAYO Y GILBERTO CALLES RÍOS
029 - GUAYMAS	0001 - HEROICA GUAYMAS	SRSME000035	CLÍNICA HOSPITAL ISSSTESON GUAYMAS	AGUASCALIENTES Y JUÁREZ S/N MODELO
030 - HERMOSILLO	0001 - HERMOSILLO	SRSME000011	CENTRO MÉDICO DR. IGNACIO CHÁVEZ (HILLO)	BOULEVARD VILDOSOLA Y PERIFÉRICO PONIENTE PALO VERDE
030 - HERMOSILLO	0001 - HERMOSILLO	SRSME000040	MÓDULO ISSSTESON HERMOSILLO SUR	OBREGÓN INTERIOR SECCIÓN 54 64
030 - HERMOSILLO	0001 - HERMOSILLO	SRSME000146	MÓDULO ISSSTESON HERMOSILLO SNTE	EDIFICIO DE CIENCIAS QUÍMICAS UNISON CENTRO
030 - HERMOSILLO	0001 - HERMOSILLO	SRSME000163	MÓDULO ISSSTESON HERMOSILLO UNISON	COMONFORT (BAJO EL PUENTE PEATONAL) CENTRO DE GOBIERNO
030 - HERMOSILLO	0001 - HERMOSILLO	SRSME000175	MÓDULO ISSSTESON HERMOSILLO CENTRO DE GOBIERNO	RIO SANTA CRUZ S/N PROYECTO RIO SONORA
030 - HERMOSILLO	0001 - HERMOSILLO	SRSME000251	CENTRO INTEGRAL DE ATENCION A LA SALUD UNID	CALLE ISABEL LA CATOLICA 437 COLONIA LIBERTAD
030 - HERMOSILLO	0001 - HERMOSILLO	SRSME000275	CENTRO INTEGRAL DE ATENCIÓN A LA SALUD UNID	AGUASCALIENTES S/N COLONIA MODELO
030 - HERMOSILLO	0001 - HERMOSILLO	SRSME000284	CENTRO INTEGRAL DE ATENCION A LA SALUD UNID	
033 - HUATABAMPO	0001 - HUATABAMPO	SRSME000093	MÓDULO ISSSTESON HUATABAMPO	GERMAN IBARRA ENTRE AVILA CAMACHO Y OBREGÓN
036 - MAGDALENA	0001 - MAGDALENA DE KINO	SRSME000076	MÓDULO ISSSTESON MAGDALENA	JUÁREZ Y MORELOS 100
042 - NAVOJOA	0001 - NAVOJOA	SRSME000105	MÓDULO ISSSTESON NAVOJOA	BOULEVARD J. ALMADA Y BOLULEVARD SOSA CHÁVEZ
043 - NOGALES	0001 - HEROICA NOGALES	SRSME000122	MÓDULO ISSSTESON NOGALES	PLUTARCO ELIAS CALLES 702
043 - NOGALES	0001 - HEROICA NOGALES	SRSME000260	CLINICA HOSPITAL ISSSTESON DE NOGALES	BLVD LOS ALAMOS 520 COLONIA PUEBLO NUEVO
048 - PUERTO PEÑASCO	0001 - PUERTO PEÑASCO	SRSME000216	MÓDULO ISSSTESON PUERTO PEÑASCO	CONSTITUCIÓN ENTRE JUÁREZ Y LÁZARO CÁRDENAS 102 CENTRO

Anexo 2

Unidades médicas de la Seguridad Social, según Municipio 2017

Institución / Municipio	Localidad	CLUES	Nombre de la Unidad Médica	Domicilio
055 - SAN LUIS RÍO				
COLORADO	0001 - SAN LUIS RÍO COLORADO	SRSME000110	MÓDULO ISSSTESON SAN LUIS RÍO COLORADO	MADERO ENTRE 6 Y 7 606
058 - SANTA ANA	0001 - SANTA ANA	SRSME000233	MÓDULO ISSSTESON SANTA ANA	OBREGÓN Y COLEGIO MILITAR
066 - URES	0001 - HEROICA CIUDAD DE URES	SRSME000052	MÓDULO ISSSTESON URES	MORELOS 1 CENTRO
072 - SAN IGNACIO RÍO MUERTO				
MUERTO	0001 - SAN IGNACIO RÍO MUERTO	SRSME000245	MÓDULO ISSSTESON SAN IGNACIO RÍO MUERTO	POTAM Y REFORMA 111
DIF - SISTEMA NACIONAL PARA EL DESARROLLO INTEGRAL DE LA FAMILIA				
030 - HERMOSILLO	0001 - HERMOSILLO	SRDIF000011	CENTRO DE REHABILITACION Y EDUCACION ESPECIAL (CREE)	CALLE TRES S/N BUGAMBILIAS
SCT - SECRETARÍA DE COMUNICACIONES Y TRANSPORTES				
030 - HERMOSILLO	0001 - HERMOSILLO	SRST000015	UNIDAD DE PROTECCIÓN Y MEDICINA PREVENTIVA	BOULEVARD GARCÍA MORALES 215 EL LLANO
SEDENA - SECRETARÍA DE LA DEFENSA NACIONAL				
030 - HERMOSILLO	0001 - HERMOSILLO	SRSND000011	HOSPITAL MILITAR REGIONAL DE HERMOSILLO, SOI	AL NORTE CON LA U.H.M. 4-F Y LAS INSTALACIONES DEL 24/O.B.I.
SEMAR - SECRETARÍA DE MARINA				
029 - GUAYMAS	0001 - HEROICA GUAYMAS	SRSMA000012	HOSPITAL NAVAL DE GUAYMAS	BACATATE Y TETABIETE SIN NÚMERO SAHUARIPA
048 - PUERTO PEÑASCO	0001 - PUERTO PEÑASCO	SRSMA000024	SANATORIO NAVAL DE PTO. PEÑASCO	AVENIDA LUIS ENCINAS Y PROLONGACIÓN VENUSTINO CARRANZA SIN NÚMERO

Fuente: Catálogo de Claves Únicas de Establecimientos de Salud (CLUES), Diciembre 2017.

Anexo 3

Unidades médicas del Sector Privado, según Municipio

2017

Municipio	Localidad	CLUES	Nombre de la Unidad Médica	DomicilioCompleto
002 - AGUA PRIETA	0001 - AGUA PRIETA	SRSMP000186	CLÍNICA ASILO LA SAGRADA FAMILIA	5 Y AVENIDA 6 COL. ANAHUAC / 23 Y 25 C.P. 82100
	0001 - AGUA PRIETA	SRSMP000191	HOSPITAL LATINOAMERICANO DE ESPECIALIDADES DE S.A. DE C.V.	CALLE 13 Y AVENIDA 22 COL. INDUSTRIAL / CALLE 3 Y CALLE 4 C.P. 84200
	0001 - AGUA PRIETA	SRSMP000203	HOSPITAL ESPAÑOL DEL NOROESTE S.A DE C.V.	CALLE 2 Y AVENIDA 5 COL. CENTRO / CALLE 8 Y CALLE 9 C.P. 84200
	0001 - AGUA PRIETA	SRSMP000215	HOSPITAL SAN JOSÉ DEL NOROESTE S.A. DE C.V.	CALLE 4 Y AVENIDA 25 COL. OBRERA / CALLE 14 Y CALLE 15 C.P. 84200
	0001 - AGUA PRIETA	SRSMP000326	CLÍNICA SAGFAM, S.A. DE C.V.	AVENIDA ANÁHUAC COL. FFCVC / CLL. 29 Y CALLEJON 28 C.P. 84210
	0001 - AGUA PRIETA	SRSMP000932	UNIDAD MEDICA BENAVIDES	FEDERAL 2 COL. Vallarta / CALLE 11 Y CALLE 12 C.P. 84260
	9999 - NO ESPECIFICADO	SRSMP001001	FARMACIAS SIMILARES	AV. PANAMERICANA COL. AGUA PRIETA CENTRO / ESQ. CALLE 32 Y CALLEJON 32 / AV. 11 C.P. 84200
	9999 - NO ESPECIFICADO	SRSMP001010	FARMACIAS SIMILARES	AV. 44 COL. AGUA PRIETA CENTRO / CALLE 29 Y CALLE 30 C.P. 84200
	9999 - NO ESPECIFICADO	SRSMP001025	FARMACIAS SIMILARES	CLL. 14 COL. NUEVA / 31 Y C.P. 84250
	9999 - NO ESPECIFICADO	SRSMP001034	FARMACIAS SIMILARES	AV. 33 COL. ARMANDO LOPEZ NOGALES / Y C.P. 84267
	9999 - NO ESPECIFICADO	SRSMP001043	FARMACIAS SIMILARES	CLL. 13 COL. INDUSTRIAL / Y C.P. 84269
	9999 - NO ESPECIFICADO	SRSMP001052	FARMACIAS SIMILARES	AV. 10 COL. PUEBLO NUEVO / Y C.P. 84269
	9999 - NO ESPECIFICADO	SRSMP001061	FARMACIAS SIMILARES	AV. 18 COL. PUEBLO NUEVO / ESQ. AVENIDA O Y JOSE LOPEZ PORTILLO C.P. 84269
0001 - AGUA PRIETA	SRSMP001866	UNIDAD MEDICA BENAVIDES	5 COL. DEPORTIVA / 27 DE AGOSTO Y 5 DE MAYO / CLL. 4 C.P. 84200	
017 - CABORCA	0001 - HEROICA CABORCA	SRSMP000080	CABORCA CENTRO MÉDICO S.A. DE C.V.	CALLE 9 COL. / ESQ. 8 Y Y ACALPICAN C.P. 99999
	0001 - HEROICA CABORCA	SRSMP000331	CLÍNICA DE ESPECIALIDADES SANTA FE DE CABORCA, S.C.	AVENIDA J COL. CENTRO / CALLE 15 Y CALLE 16 C.P. 83600
	0001 - HEROICA CABORCA	SRSMP000343	CABORCA CENTRO MÉDICO	CALLE 9 COL. CENTRO / 6 Y 7 C.P. 83600
	9999 - NO ESPECIFICADO	SRSMP001070	FARMACIAS SIMILARES	CLL. 1 COL. CABORCA CENTRO / JULIO AVIÑA Y C.P. 83600
	9999 - NO ESPECIFICADO	SRSMP001085	FARMACIAS SIMILARES	CLL. ALVARO OBREGON COL. CABORCA CENTRO / Y C.P. 83600
	9999 - NO ESPECIFICADO	SRSMP001094	FARMACIAS SIMILARES	CLL. 7 COL. CABORCA CENTRO / Y C.P. 83600
9999 - NO ESPECIFICADO	SRSMP001103	FARMACIAS SIMILARES	BLVD. AVIACION COL. AVIACION / Y C.P. 83610	
0557 - ANTONIO RUIZ GONZALEZ	SRSMP001772	UNIDAD MEDICA BENAVIDES CABORCA	QUIROZ Y MORA NORTE COL. CABORCA CENTRO / ESQUINA Y CALIFORNIA C.P. 83600	
0557 - ANTONIO RUIZ GONZALEZ	SRSMP001813	UNIDAD MEDICA BENAVIDES DESIERTO	ALVARO OBREGON COL. CENTRO / CAMPECHE Y YUCATAN C.P. 83600	
018 - CAJEME	0001 - CIUDAD OBREGÓN	SRSMP000145	HOSPITAL PRIVADO SAN JOSÉ DE CIUDAD OBEGON S.A. DE C.V.	COAHUILA COL. CENTRO / VENUSTIANO CARRANZA Y ALVARO C.P. 99999
	0001 - CIUDAD OBREGÓN	SRSMP000355	HOSPITAL PRIVADO SAN JOSÉ DE CD. OBREGON	COAHUILA COL. CENTRO / ANTONIO CASO Y BLVD. CASANOVA C.P. 85000

Anexo 3

Unidades médicas del Sector Privado, según Municipio

2017

Municipio	Localidad	CLUES	Nombre de la Unidad Médica	DomicilioCompleto
	0001 - CIUDAD OBREGÓN	SRSMP000500	CONSULTORIO DE MEDICINA PREVENTIVA TERCERO AUTORIZADO	CARRETERA INTERNACIONAL COL. ZONA INDUSTRIAL 1 / ESQUINA Y CAJEME C.P. 85000
	0001 - CIUDAD OBREGÓN	SRSMP000563	FARMACIAS BENAVIDES	BVD. IGNACIO RAMIREZ COL. CORTINAS / ESQUINA TETABIATE Y C.P. 85160
	0001 - CIUDAD OBREGÓN	SRSMP000572	FARMACIAS BENAVIDES	BLVD. RODOLFO ELIAS CALLES COL. SOCHILOA / CAMPECHE Y * C.P. 85150
	0001 - CIUDAD OBREGÓN	SRSMP000581	FARMACIAS BENAVIDES	COAHUILA COL. CENTRO / Y C.P. 85210
	0001 - CIUDAD OBREGÓN	SRSMP000590	FARMACIAS BENAVIDES	FRANCISCO EUSEBIO KINO COL. ZONA COMERCIAL KINO / Y C.P. 85130
	0001 - CIUDAD OBREGÓN	SRSMP000605	FARMACIAS BENAVIDES	CALIFORNIA COL. AGRONOMOS / Y C.P. 85030
	0001 - CIUDAD OBREGÓN	SRSMP000961	UNIDAD MEDICA BENAVIDES	MIGUEL ALEMAN COL. Ciudad Obregón Centro / PINALITO Y ELISA C.P. 85000
	0001 - CIUDAD OBREGÓN	SRSMP001112	FARMACIAS SIMILARES	CLL. RODOLFO ELIAS CALLES COL. SOCHILOA / ESQ. SEGUNDA OESTE Y 3ª ORIENTE C.P. 85150
	0001 - CIUDAD OBREGÓN	SRSMP001583	FARMACIA SORIANA HÍPER SUC.99 BELLA VISTA	Blvd. Rodolfo Elías Calles y Calle Jesús García París COL. PARÍS / ESQ. BLVD. LAZARO GUTIERREZ DE LARA Y * C.P. 85130
	0001 - CIUDAD OBREGÓN	SRSMP001592	FARMACIA SORIANA MERCADO SUC.232 BORLAUG	Av. Dr. Norman E. Bourlong Entre CTM y 400 COL. FRACC. HACIENDA DEL SOL / 1RO DE MAYO Y 5 DE MAYO C.P. 85050
019 - CANANEA	0001 - HEROICA CIUDAD DE CANANEA	SRSMP000273	HOSPITAL DEL RONQUILLO S. DE R.L.	AVENIDA JUÁREZ COL. CENTRO / ESQ. CLL. 5 Y CALLE 6 / AV. JUAREZ C.P. 84620
	0001 - HEROICA CIUDAD DE CANANEA	SRSMP000614	FARMACIAS BENAVIDES	BLVD. LAZARO GUTIERREZ DE LARA COL. MINERA SECCION ESTE / Y C.P. 84624
	9999 - NO ESPECIFICADO	SRSMP001121	FARMACIAS SIMILARES	AV. JUAREZ COL. CENTRO / Y C.P. 84620
	9999 - NO ESPECIFICADO	SRSMP001130	FARMACIAS SIMILARES	CAMINO REAL COL. LINDAVISTA / Y C.P. 84623
025 - EMPALME	0001 - EMPALME	SRSMP001714	UNIDAD DE TERCEROS AUTORIZADOS EMPSON	BENITO JUAREZ COL. MODERNA / ESQUINA Y BENITO JUAREZ C.P. 85330
027 - FRONTERAS	0045 - ESQUEDA	SRSMP001145	FARMACIAS SIMILARES	AV. MORELOS (CLL. 5) COL. ESQUEDA CENTRO / ESQUINA Y CALLE 18 C.P. 84330
029 - GUAYMAS	0001 - HEROICA GUAYMAS	SRSMP000133	DADIVITAN A.C.	11 Y AVENIDA 6 COL. CENTRO / Y C.P. 99999
	0001 - HEROICA GUAYMAS	SRSMP000360	HOSPITAL ATENÓGENES SILVA, S.A. DE C.V.	AVENIDA 6 Y 11 COL. CENTRO / Y C.P. 85400
	0001 - HEROICA GUAYMAS	SRSMP000471	HOSPITAL ATENÓGENES SILVA S.A. DE C.V.	AVENIDA 6 Y 11 COL. CENTRO / Y C.P. 85400
	0001 - HEROICA GUAYMAS	SRSMP000623	FARMACIAS BENAVIDES	AGUSTIN GARCIA LOPEZ COL. LAS JUNTAS / Y C.P. 85440
	0001 - HEROICA GUAYMAS	SRSMP000830	FARMACIAS BENAVIDES	AV. SERDAN COL. CENTRO / Y C.P. 85400
	0001 - HEROICA GUAYMAS	SRSMP001601	FARMACIA SORIANA MERCADO SUC.130 GUAYMAS	Blvd. Benito Juárez y Calle Guadalupe COL. Guadalupe / Y C.P. 85440

Anexo 3

Unidades médicas del Sector Privado, según Municipio

2017

Municipio	Localidad	CLUES	Nombre de la Unidad Médica	DomicilioCompleto
	0001 - HEROICA GUAYMAS	SRSMP001610	FARMACIA SORIANA MERCADO SUC.249 PLAZA DIEZ	Ave. Cerdán entre Calle 10 y 11 Centro / Y C.P. 85400
030 - HERMOSILLO	0001 - HERMOSILLO	SRSMP000010	CIMA	PASEO RÍO SAN MIGUEL COL. PROYECTO RÍO SONORA / Y C.P. 99999
	0001 - HERMOSILLO	SRSMP000034	HOSPITAL CIMA HERMOSILLO	PASEO RÍO SAN ÁNGEL COL. PROYECTO RÍO SONORA / Y C.P. 99999
	0001 - HERMOSILLO	SRSMP000063	SANATORIO SAN FRANCISCO DE HERMOSILLO S.A. DE C.V.	OAXACA PONIENTE COL. CENTRO / Y C.P. 99999
	0001 - HERMOSILLO	SRSMP000075	HOSPITAL HERMOSILLO S.A. DE C.V.	LUIS DONALDO COLOSIO COL. CENTRO / Y C.P. 99999
	0001 - HERMOSILLO	SRSMP000372	HOSPITAL SAN JOSÉ DE HERMOSILLO, S.A. DE C.V.	BOULEVRAD MORELOS COL. BACHOCO / Y C.P. 83148
	0001 - HERMOSILLO	SRSMP000384	SANATORIO SAN FRANCISCO DE HERMOSILLO, S.A DE C.V.	OAXACA COL. CENTRO / Y C.P. 83000
	0001 - HERMOSILLO	SRSMP000396	HOSPITAL HERMOSILLO, S.A DE C.V.	LICONA
	0001 - HERMOSILLO	SRSMP000401	CENTRO MÉDICO DEL NOROESTE, S.A.DE C.V.	LUIS DONALDO COLOSIO COL. CENTRO / Y C.P. 83000
	0001 - HERMOSILLO	SRSMP000413	HOSPITAL PRIVADO DE HERMOSILLO, S.A. DE C.V. CIMA	PASEO RÍO SAN MIGUEL COL. RÍO SONORA / Y C.P. 83280
	0001 - HERMOSILLO	SRSMP000466	CENTRO DE ATENCIÓN, DIAGNÓSTICO Y REHABILITACIÓN PRIVADO DE HERMOSILLO, S.C.	ESCOBEDO COL. SAN BENITO / Y C.P. 83190
	0001 - HERMOSILLO	SRSMP000483	CLÍNICA SIGLO XXI MED-LAB S.A. DE C.V.	AVENIDA REVOLUCIÓN COL. CENTRO / Y C.P. 83000
	0001 - HERMOSILLO	SRSMP000512	TERAPEUTICA	GUSTAVO MUÑOZ ESQUINA CON QUINTANA ROO COL. OLIVARES / JOSE S. HEALY Y MICHOACAN C.P. 83180
	0001 - HERMOSILLO	SRSMP000523	CURARE TERAPIA FISICA Y REHABILITACION	BLVD. JOSE MARIA MORELOS COL. CUMBRES / ESQUINA Y OTHON ALMADA C.P. 83147
	0001 - HERMOSILLO	SRSMP000532	SALUD DIGNA PARA TODOS I.A.P.	CALLE DR. NORIEGA COL. COLONIA CENTRO / ESQUINA Y CARLOS CATUREGLY C.P. 83000
	0001 - HERMOSILLO	SRSMP000541	CENTRO DE REHABILITACIÓN E INCLUSIÓN INFANTIL TELETÓN SONORA	AVENIDA REAL DEL ARCO ESQ. PASEO RIO SONORA COL. COLONIA LAS QUINTAS / BERNARDO REYES Y GENERAL PIÑA C.P. 83240
	0001 - HERMOSILLO	SRSMP000550	UNIDAD DE VERIFICACION FISICA MECANICA S.A DE C.V	CALLEJON SIGMA COL. PARQUE INDUSTRIAL / ESQUINA Y AV. 13 C.P. 83299
	0001 - HERMOSILLO	SRSMP000632	FARMACIAS BENAVIDES	DR. DOMINGO OLIVARES COL. OLIVARES / BLVD. LUIS DONALDO COLOSIO Y PESQUEIRA C.P. 83180
	0001 - HERMOSILLO	SRSMP000641	FARMACIAS BENAVIDES	REFORMA COL. BALDERRAMA / ANGEL GARCIA ABURTO Y HEROES DE CABORCA C.P. 83180

Anexo 3

Unidades médicas del Sector Privado, según Municipio

2017

Municipio	Localidad	CLUES	Nombre de la Unidad Médica	DomicilioCompleto
	0001 - HERMOSILLO	SRSMP000650	FARMACIAS BENAVIDES	PERIFERICO NORTE COL. LUIS ENCINAS / REPUBLICA DE BELICE Y REPUBLICA DE HAITI C.P. 83138
	0001 - HERMOSILLO	SRSMP000665	FARMACIAS BENAVIDES	PROGRESO COL. ALTO VALLE / ALFONSO LOPEZ RIESGO Y ENTRONQUE FERNANDO ARAGON MORENO C.P. 83106
	0001 - HERMOSILLO	SRSMP000674	FARMACIAS BENAVIDES	BLVD. MORELOS COL. OTRA NO ESPECIFICADA EN EL CATALOGO / BLVD. LAZARO CARDENAS Y TIERRA COLORADA C.P. 83144
	0001 - HERMOSILLO	SRSMP000683	FARMACIAS BENAVIDES	SAHUARIPA COL. PRADOS DEL CENTENARIO / GILBERTO ESCOBOZA Y PASEO LORETO C.P. 83260
	0001 - HERMOSILLO	SRSMP000692	FARMACIAS BENAVIDES	PERIFERICO NORTE COL. JESUS GARCIA / BLVD. GARCIA MORALES Y LUIS DONALDO COLOSIO C.P. 83140
	0001 - HERMOSILLO	SRSMP000701	FARMACIAS BENAVIDES	BLVD. IGNACIO SALAZAR COL. SAN JERONIMO / BLVD. CAMEROS Y BLVD. TECNOLOGICO C.P. 83000
	0001 - HERMOSILLO	SRSMP000710	FARMACIAS BENAVIDES	BLVD. XOLOTL COL. ALTARES / DEL BOSQUE Y PUEBLO GRANDE C.P. 83294
	0001 - HERMOSILLO	SRSMP000725	FARMACIAS BENAVIDES	BLVD. ANTONIO QUIROGA COL. TIERRA COLORADA / ISRAEL GONZALEZ Y CALLE VICAM C.P. 83116
	0001 - HERMOSILLO	SRSMP000734	FARMACIAS BENAVIDES	BLVD. JOSE MARIA MORELOS COL. LORETO / CALLE 9 Y CALLE 10 C.P. 83148
	0001 - HERMOSILLO	SRSMP000743	FARMACIAS BENAVIDES	AV. DR. ANTONIO QUIROGA COL. CONQUISTADOR / ESQUINA Y CALLE COMPOSTELA C.P. 83126
	0001 - HERMOSILLO	SRSMP000752	FARMACIAS BENAVIDES	BLVD. LUIS DONALDO COLOSIO COL. LA RIOJA RESIDENCIAL / ESQUINA Y NAVOJOA C.P. 83224
	0001 - HERMOSILLO	SRSMP000761	FARMACIAS BENAVIDES	BLVD. AGUSTIN ZAMORA COL. PRIVADAS DEL BOSQUE / ESQUINA Y BLVD. PASEO DE LAS QUINTAS C.P. 83117
	0001 - HERMOSILLO	SRSMP000770	FARMACIAS BENAVIDES	AV. SEGURO SOCIAL COL. MODELO / CAMELIA Y MAGNOLIA C.P. 83190
	0001 - HERMOSILLO	SRSMP000845	FARMACIAS BENAVIDES	AVE. DE LA REFORMA COL. JESUS GARCIA / BENITO JUAREZ Y MORELOS C.P. 83250
	0001 - HERMOSILLO	SRSMP000872	FARMACIAS BENAVIDES	LUIS DONALDO COLOSIO COL. COMPOSTELA / ANGULO G TRANQUILINO Y C.P. 83224
	0001 - HERMOSILLO	SRSMP000881	FARMACIAS BENAVIDES	BLVD. QUIROGA COL. BENEI RESIDENCIAL / LUIS DONALDO COLOSIO Y C.P. 83177
	0001 - HERMOSILLO	SRSMP000890	FARMACIAS BENAVIDES	BLVD. CAMINO DEL SERI COL. LA VERBENA / JUAN G CABRAL Y JUAN JOSE RIOS C.P. 83288
	9999 - NO ESPECIFICADO	SRSMP000905	FARMACIAS SIMILARES	BLVD. SOLIDARIDAD COL. LIBERTAD / GUERRERO Y GARMENDIA C.P. 83130
	0374 - JESUS GARCIA (LA POZURA)	SRSMP000914	FARMACIAS SIMILARES	AV. PERIFERICO NORTE COL. JESUS GARCIA / MATAMOROS Y JUAREZ C.P. 83140

Anexo 3

Unidades médicas del Sector Privado, según Municipio

2017

Municipio	Localidad	CLUES	Nombre de la Unidad Médica	DomicilioCompleto
	0001 - HERMOSILLO	SRSMP000944	UNIDAD MEDICA BENAVIDES	REFORMA COL. CENTENARIO / ESQ. DR NORIEGA Y PALMILLAS C.P. 83260
	0001 - HERMOSILLO	SRSMP000956	UNIDAD MEDICA BENAVIDES	REAL DEL ARCO COL. VILLA SATELITE / MATAMOROS Y JUAREZ C.P. 83200
	0001 - HERMOSILLO	SRSMP000973	UNIDAD MEDICA BENAVIDES	FRANCISCO EUSEBIO KINO COL. PITIC / CALLE DE LA ROSA Y AV. VERACRUZ C.P. 83150
	9999 - NO ESPECIFICADO	SRSMP001154	FARMACIAS SIMILARES	CLL. MONTERREY PONIENTE COL. CENTRO / TUMACACORI Y PUEBLO DEL ANGEL / DEL ARCANGEL OESTE C.P. 83000
	9999 - NO ESPECIFICADO	SRSMP001163	FARMACIAS SIMILARES	CLL. MONTERREY COL. HERMOSILLO CENTRO / RAMON ANGEL AMANTE Y BLVD. PROF. IGNACIO SALAZAR C.P. 83000
	9999 - NO ESPECIFICADO	SRSMP001172	FARMACIAS SIMILARES	CLL. GUERRERO COL. HERMOSILLO CENTRO / ESQ. SOLIDARIDAD Y RUA DE DIAMANTE C.P. 83000
	9999 - NO ESPECIFICADO	SRSMP001181	FARMACIAS SIMILARES	CLL. PLUTARCO ELIAS CALLES COL. HERMOSILLO CENTRO / ESQ. CALLEJON KINO / JOSE MA. MENDOZA Y LOS CAMPOS C.P. 83000
	0001 - HERMOSILLO	SRSMP001190	FARMACIAS SIMILARES	AV. PERIFERICO ORIENTE COL. LOMAS PITIC / 12 DE OCTUBRE Y MONTE VERDE C.P. 83010
	0001 - HERMOSILLO	SRSMP001205	FARMACIAS SIMILARES	BLVD. PUEBLO NUEVO COL. PUEBLITOS / ALAMOS Y Y LIBRO DE TEXTO C.P. 83117
	0001 - HERMOSILLO	SRSMP001214	FARMACIAS SIMILARES	BLVD. SOLIDARIDAD COL. LOS VIÑEDOS I / AV. LUIS DONALDO COLOSIO Y AV. DR. NORIEGA C.P. 83120
	0001 - HERMOSILLO	SRSMP001223	FARMACIAS SIMILARES	CLL. LEOCADIO SALCEDO COL. CHOYAL / ESQ. CARRETERA GUAYMAS Y JUAN ALVAREZ C.P. 83130
	0001 - HERMOSILLO	SRSMP001232	FARMACIAS SIMILARES	CLL. REP. DE PANAMA COL. SONACER / VILLA DEL LAGO Y VILLA DEL CANAL C.P. 83174
	0001 - HERMOSILLO	SRSMP001241	FARMACIAS SIMILARES	CLL. JOSE MARIA MENDOZA COL. BALDERRAMA / ESQUINA PROFESOR ALFONSO LOPEZ RIESGO Y IGNACIO CADENA C.P. 83180
	0001 - HERMOSILLO	SRSMP001250	FARMACIAS SIMILARES	CLL. JUAREZ COL. MODELO / BLVD. CAPOMO Y PEÑA COLORADA C.P. 83190
	0001 - HERMOSILLO	SRSMP001265	FARMACIAS SIMILARES	CLL. REFORMA COL. FRACCIONAMIENTO BERNARD / ESQ. CALLE DOCE Y MADRID C.P. 83260
	0001 - HERMOSILLO	SRSMP001274	FARMACIAS SIMILARES	BLVD. SOLIDARIDAD COL. VILLA HERMOSA / ESQUINA CALLE 13 DE SEPTIEMBRE Y 12 DE OCTUBRE C.P. 83280
	0001 - HERMOSILLO	SRSMP001283	FARMACIAS SIMILARES	BLVD. SOLIDARIDAD COL. LAS VILLAS / Y C.P. 83289
	0001 - HERMOSILLO	SRSMP001292	FARMACIAS SIMILARES	CLL. MARIO YEOMANS COL. ALTARES II / Y C.P. 83296
	0001 - HERMOSILLO	SRSMP001301	FARMACIAS SIMILARES	BLVD. BERRENDO COL. RENACIMIENTO / Y C.P. 83296
	9999 - NO ESPECIFICADO	SRSMP001310	FARMACIAS SIMILARES	AV. I. ZARAGOZA COL. MIGUEL ALEMAN CENTRO / Y C.P. 83344
	9999 - NO ESPECIFICADO	SRSMP001325	FARMACIAS SIMILARES	CARR. DE BAHIA DE KINO COL. MIGUEL ALEMAN / Y C.P. 99999

Anexo 3

Unidades médicas del Sector Privado, según Municipio

2017

Municipio	Localidad	CLUES	Nombre de la Unidad Médica	DomicilioCompleto
0001 - HERMOSILLO		SRSMP001625	FARMACIA SORIANA HÍPER SUC.91 BACHOCO	Blvd. Morelos / Y C.P. 83148 COL. BACHOCO
0001 - HERMOSILLO		SRSMP001634	FARMACIA SORIANA HÍPER SUC.98 ENCINAS	Periférico Poniente y Blvd. Jesús García Morales EL LLANO COL. / Y C.P. 83210
0001 - HERMOSILLO		SRSMP001643	FARMACIA SORIANA HÍPER SUC.112 PROGRESO	Blvd. Progreso y Blvd. Solidaridad SOLIDARIDAD COL. / DE LOS FRESNOS Y C.P. 83116
0001 - HERMOSILLO		SRSMP001652	FARMACIA SORIANA HÍPER SUC.206 HERMOSILLO	Periférico Oriente COL. PERISUR / ENRIQUE QUIJADA Y C.P. 83290
0001 - HERMOSILLO		SRSMP001661	FARMACIA SORIANA HÍPER SUC.218 RIO SONORA	Blvd. Paseo Río Sonora Nte. PROYECTO RÍO SONORA COL. / RAMON LOPEZ VELARDE Y C.P. 83270
0001 - HERMOSILLO		SRSMP001670	FARMACIA SORIANA HÍPER SUC.472 QUIROGA	Dr. Antonio Quiroga PALMIRA COL. NUEVA / DOS Y SIERRA VISTA C.P. 83170
0001 - HERMOSILLO		SRSMP001705	CENTRO DE VERIFICACION VEHICULAR SA DE CV	CARRETERA INTERNACIONAL HERMOSILLO-NOGALES KM 3.5 COL. LA VICTORIA / SAN MARCOS Y AGUSTIN DEL CAMPO C.P. 83304
0001 - HERMOSILLO		SRSMP001726	SALUD INDUSTRIAL Y EMPRESARIAL MEXICANA SA DE CV	MUSARO COL. TERRANOVA / JUAN NAVARRETE Y C.P. 83296
0001 - HERMOSILLO		SRSMP001731	UNIDAD MEDICA BENAVIDES "COPACABANA"	TAYDE LOPEZ DEL CASTILLO COL. OLIVARES / CAMPO VERDE Y SAN JOSE DE GRACIA C.P. 83180
0001 - HERMOSILLO		SRSMP001743	UNIDAD MEDICA BENAVIDES	DR ANTONIO QUIROGA COL. EL LLANO / DE LOS LAGOS Y C.P. 83210
0001 - HERMOSILLO		SRSMP001755	UNIDAD MEDICA BENAVIDES INSURGENTES 205	JOSE LOPEZ PORTILLO COL. MISION DEL SOL / VILLA DEL MAR Y C.P. 83100
0001 - HERMOSILLO		SRSMP001760	UNIDAD MEDICA BENAVIDES SAN MARCOS	GASPAR LUKEN ESCALANTE COL. SAN MARCOS / CANOTAJE Y LUIS DONALDO COLOSIO MURRIETA C.P. 83177
0001 - HERMOSILLO		SRSMP001784	UNIDAD MEDICA BENAVIDES SAN BERNARDINO	DE LOS ANGELES COL. ALTA CALIFORNIA / SANTOS DEGOLLADO Y C.P. 83249
0001 - HERMOSILLO		SRSMP001796	UNIDAD MEDICA BENAVIDES CAMPO VERDE	SOLIDARIDAD COL. SOLIDARIDAD / ESQ. ABASOLO Y GRARNDIA C.P. 83116
0001 - HERMOSILLO		SRSMP001825	UNIDAD MEDICA BENAVIDES	DE LOS GANADORES COL. URBI VILLA DEL REY / Y C.P. 83293
0001 - HERMOSILLO		SRSMP001830	UNIDAD MEDICA BENAVIDES VILLAS DEL MAR	SOLIDARIDAD COL. LAS VILLA / ALFREDO Y AV LOS GENERALES C.P. 83289
0001 - HERMOSILLO		SRSMP001842	UNIDAD MEDICA BENAVIDES SATELITE	PONIENTE COL. RAQUET CLUB / AV. OAXACA Y AV. SONORA C.P. 83200

Anexo 3

Unidades médicas del Sector Privado, según Municipio

2017

Municipio	Localidad	CLUES	Nombre de la Unidad Médica	DomicilioCompleto
033 - HUATABAMPO	0001 - HERMOSILLO	SRSMP001871	UNIDAD MEDICA BENAVIDES PITIC	JOSE MARIA MORELOS COL. CONSTITUCION / Y C.P. 83150
	0001 - HERMOSILLO	SRSMP001895	UNIDAD MEDICA BENAVIDES	SERDAN COL. CENTRO / Y C.P. 83000
	0001 - HUATABAMPO	SRSMP000150	SANATORIO GUADALUPANO	CONSTITUCIÓN COL. CENTRO / Y C.P. 99999
	0001 - HUATABAMPO	SRSMP000785	FARMACIAS BENAVIDES	AV 16 DE SEPTIEMBRE COL. CENTRO / Y C.P. 85900
035 - IMURIS	0013 - CAMPO CARRETERO	SRSMP000923	FARMACIAS SIMILARES	CARR. INTERNACIONAL (AV. OAXACA) COL. CAMPO CARRETERO / Y C.P. 84120
036 - MAGDALENA	0001 - MAGDALENA DE KINO	SRSMP000022	CLÍNICA PARTICULAR DE MAGDALENA CENTRO MÉDICO DE ESPECIALIDADES DR. ERNESTO RIVERA MAGALLON S.A. DE C.V.	NO DISPONIBLE COL. / 16 DE SEPTIEMBRE Y ALVARO OBREGON C.P. 99999
	0001 - MAGDALENA DE KINO	SRSMP000104	CLÍNICA DE ESPECIALISTAS ASOCIADOS S.A DE C.V	DR. ERNESTO RIVERA MAGALLÓN COL. CENTRO / MORELOS Y MATAMOROS C.P. 99999
	0001 - MAGDALENA DE KINO	SRSMP000290	MEDICA DEL VALLE Y ASOCIADOS S.A DE C.V.	WOOLFOLK COL. SAN FELIPE / Y C.P. 84160
	0001 - MAGDALENA DE KINO	SRSMP000302	CENTRO MÉDICO DE ESPECIALIDADES ERNESTO RIVERA MAGALLON S.A	AVENIDA KINO COL. CENTRO / Y C.P. 84160
	0001 - MAGDALENA DE KINO	SRSMP000425	FARMACIAS SIMILARES	DR. ERNESTO RIVERA MAGALLÓN COL. / Y C.P. 84160
	9999 - NO ESPECIFICADO	SRSMP001334	FARMACIAS SIMILARES	BLVD. LUIS DONALDO COLOSIO COL. CENTRO / MARIANO MATAMOROS Y MINA C.P. 84160
	9999 - NO ESPECIFICADO	SRSMP001343	FARMACIAS SIMILARES	CLL. NIÑOS HEROES COL. SAN FELIPE / Y C.P. 84160
	0001 - NAVOJOA	SRSMP000162	SANATORIO LOURDES S.A. DE C.V. CLÍNICA HOSPITAL SAN JOSÉ DE NAVOJOA A.S. DE C.V.	NO REELECCION COL. CENTRO / Y C.P. 99999
	0001 - NAVOJOA	SRSMP000174	CLÍNICA HOSPITAL SAN JOSÉ DE NAVOJOA, S.A DE C.V.	RAYÓN PONIENTE COL. CENTRO / Y C.P. 99999
	0001 - NAVOJOA	SRSMP000430	FARMACIAS BENAVIDES	SOSA CHÁVEZ COL. JUÁREZ / Y C.P. 85870
042 - NAVOJOA	0001 - NAVOJOA	SRSMP000863	FARMACIA SORIANA MERCADO SUC.124 NAVOJOA	Carretera Los Mochis - Navojoa COL. JUAREZ / Y C.P. 85870
	0001 - HEROICA NOGALES	SRSMP000092	CENTRAL QUIRURGICA KENNEDY S.C.	MARATHON COL. KENNEDY / Y C.P. 99999
	0001 - HEROICA NOGALES	SRSMP000116	HOSPITAL DEL SOCORRO DE NOGALES	HERMOSILLO COL. GRANJA / Y C.P. 99999
	0001 - HEROICA NOGALES	SRSMP000121	CENTRO MÉDICO DE SONORA	ANA GABRIELA GUEVARA COL. MODERNA / Y C.P. 99999
	0001 - HEROICA NOGALES	SRSMP000220	SISTEMA HOSPITALARIO MÉXICO	PATRAS COL. GRECO / Y C.P. 84094
	0001 - HEROICA NOGALES	SRSMP000232	CLÍNICA DEL NORTE	AVENIDA OBREGÓN COL. BOLIVAR / Y C.P. 84060
	0001 - HEROICA NOGALES	SRSMP000244	CLINICA GESAR	5 DE MAYO COL. 5 DE MAYO / Y C.P. 84046
	0001 - HEROICA NOGALES	SRSMP000256	CLÍNICA SILVA	AVENIDA OBREGÓN COL. CENTRO / REAL DEL ARCO Y V. GRECO C.P. 84000
	0001 - HEROICA NOGALES	SRSMP000261	CLÍNICA SAN JOSÉ	RUIZ CORTINES COL. EMPALME / BLVD. SAN FRANCISCO Y CIRCUNVALACION SAN JUAN C.P. 84074

Anexo 3

Unidades médicas del Sector Privado, según Municipio

2017

Municipio	Localidad	CLUES	Nombre de la Unidad Médica	DomicilioCompleto
	0001 - HEROICA NOGALES	SRSMP000442	CENTRO MÉDICO DE SONORA S.C.	ANA GABRIELA GUEVARA COL. MODERNA / ESQUINA VAZQUEZ Y C.P. 84055
	0001 - HEROICA NOGALES	SRSMP000454	HOSPITAL DEL SOCORRO DE NOGALES, S.A DE C.V.	HERMOSILLO COL. GRANJA / CUAUHEMOC Y * C.P. 84063
	0001 - HEROICA NOGALES	SRSMP000495	CONSULTORIO DR. RICARDO VASQUEZ CAMPILLO	AVENIDA ÁLVARO OBREGÓN COL. MODERNA / ESQ. CLL. PIERSON Y AGUIRRE C.P. 84000
	0001 - HEROICA NOGALES	SRSMP000794	FARMACIAS BENAVIDES	AV. INSTITUTO TECNOLÓGICO COL. REAL DEL ARCO / ABELARDO L RODRIGUEZ Y CALLEJON RAMOS C.P. 84064
	0001 - HEROICA NOGALES	SRSMP000803	FARMACIAS BENAVIDES	BLVD. NOGALES COL. SAN CARLOS 1A ETAPA / IGNACIO RAMIREZ Y LUIS BASURTO C.P. 84090
	0104 - LOS NOGALES	SRSMP000990	UNIDAD MEDICA BENAVIDES	ALVARO OBREGON COL. NOGALES / CASI ESQ. CON CASTAÑOS Y JOSE MARIA COSS C.P. 84000
	9999 - NO ESPECIFICADO	SRSMP001352	FARMACIAS SIMILARES	AV. OBREGON COL. CENTRO / KAMIAS Y BLVD. DEL RAQUET / LOS ZOES (SOMALIA) C.P. 84000
	9999 - NO ESPECIFICADO	SRSMP001361	FARMACIAS SIMILARES	AV. ADOLFO LOPEZ MATEOS COL. NOGALES CENTRO / CREPUSCULO Y ENSUEÑO / CIRCUITO CANOAS C.P. 84000
	0001 - HEROICA NOGALES	SRSMP001370	FARMACIAS SIMILARES	CLL. OBREGON COL. FUNDO LEGAL / BLVD. IGNACIO A LA TORRE Y TEPIC C.P. 84030
	0001 - HEROICA NOGALES	SRSMP001385	FARMACIAS SIMILARES	AV. A. OBREGON COL. BOLIVAR / TORIM Y DEL ALAZAN C.P. 84060
	0001 - HEROICA NOGALES	SRSMP001394	FARMACIAS SIMILARES	AV. DE LOS MAESTROS COL. JARDINES DEL BOSQUE / ESQ. SAN MIGUEL Y SAN MANUEL C.P. 84063
	0001 - HEROICA NOGALES	SRSMP001403	FARMACIAS SIMILARES	CLL. ABRAHAM ZAIED COL. LUIS DONALDO COLOSIO / Y C.P. 84066
	0001 - HEROICA NOGALES	SRSMP001412	FARMACIAS SIMILARES	AV. LUIS DONALDO COLOSIO COL. CANOAS / EL GRECO Y ALVARO OBREGON C.P. 84069
	0001 - HEROICA NOGALES	SRSMP001421	FARMACIAS SIMILARES	PROL. AVENIDA ALVARO OBREGON COL. LOMAS DE NOGALES NO 2 / DEL RAQUET Y VILLA SONORA C.P. 84080
	9999 - NO ESPECIFICADO	SRSMP001430	FARMACIAS SIMILARES	BLVD. ALAMOS COL. LOS ALAMOS / FRANCISCO Y MADERO Y JUAN DE LA BARRERA C.P. 84085
	0001 - HEROICA NOGALES	SRSMP001445	FARMACIAS SIMILARES	CLL. SAN MARIANO COL. SAN CARLOS I ETAPA / FRAY MARCOS DE NIZA Y AV. TERMOPILAS C.P. 84090
	0001 - HEROICA NOGALES	SRSMP001694	FARMACIA SORIANA HÍPER SUC.140 NOGALES	Blvd. Luis Donaldo Colosio M. Entre Blvd. EL Greco y Calle Hydra COL. UNIDAD DEPORTIVA / SIMON MORUA Y AQUILES SERDAN C.P. 84065
	0104 - LOS NOGALES	SRSMP001801	UNIDAD MEDICA BENAVIDES NOGALES I	EL GRECO COL. EL GRECO / SIMON MORUA Y ESQUINA C.P. 84066
	0104 - LOS NOGALES	SRSMP001854	UNIDAD MEDICA BENAVIDES	ALVARO OBREGON COL. NUEVO NOGALES / PUERTO DE LA PAZ Y PUERTO ENSENADA C.P. 84094
048 - PUERTO PEÑASCO	0001 - PUERTO PEÑASCO	SRSMP000812	FARMACIAS BENAVIDES	MELCHOR OCAMPO COL. CENTRO / Y C.P. 83550

Anexo 3

Unidades médicas del Sector Privado, según Municipio

2017

Municipio	Localidad	CLUES	Nombre de la Unidad Médica	DomicilioCompleto
	0001 - PUERTO PEÑASCO	SRSMP000854	FARMACIAS BENAVIDES	AV. JOHN F. KENNEDY COL. KENNEDY / QUINTANA ROO Y OAXACA C.P. 84063
	9999 - NO ESPECIFICADO	SRSMP001454	FARMACIAS SIMILARES	BLVD. JOSEFA ORTIZ DE DOMINGUEZ COL. ORIENTE / SEGUNDA Y TERCERA C.P. 83550
	9999 - NO ESPECIFICADO	SRSMP001463	FARMACIAS SIMILARES	CLL. J. BARRERA COL. PUERTO PEÑASCO CENTRO / ESQ. CON GENERAL Y YOCUPICIO AV. CHIAPAS C.P. 83550
	0001 - PUERTO PEÑASCO	SRSMP001472	FARMACIAS SIMILARES	CLL. SAMUEL OCAÑA COL. NUEVA ESPERANZA / CALLE 25 Y CALLE 26 C.P. 99999
055 - SAN LUIS RÍO COLORADO	0001 - SAN LUIS RÍO COLORADO	SRSMP000314	CORPORATIVO DE SERVICIOS MÉDICOS ESPECIALIZADOS S.A. DE C.V.	AVENIDA KINO Y 12 COL. RESIDENCIAS / AVENIDA FRANCISCO EUSEBIO KINO Y AVENIDA FRANCISCO EUSEBIO KINO C.P. 83449
	0001 - SAN LUIS RÍO COLORADO	SRSMP000821	FARMACIAS BENAVIDES	CALLEJON COLIMA COL. JALISCO / ESQ. CALLE 34 Y NORTE 84 A C.P. 83447
	0001 - SAN LUIS RÍO COLORADO	SRSMP001481	FARMACIAS SIMILARES	AV. ALVARO OBREGON COL. CENTRO / AV. VICENTE GUERRERO B Y AV. VICENTE GUERRERO C.P. 83400
	9999 - NO ESPECIFICADO	SRSMP001490	FARMACIAS SIMILARES	CLZD. CONSTITUCION COL. LA MESA / CALLE 10 Y CALLE 11 C.P. 83420
	0001 - SAN LUIS RÍO COLORADO	SRSMP001505	FARMACIAS SIMILARES	AV. VICENTE GUERRERO COL. JALISCO / CALLE 25 Y CALLE 26 C.P. 83447
	0001 - SAN LUIS RÍO COLORADO	SRSMP001514	FARMACIAS SIMILARES	CLL. 2DA COL. COMERCIAL / ESQUINA CALLE 34 Y CALLE 33 C.P. 83449
	0001 - SAN LUIS RÍO COLORADO	SRSMP001523	FARMACIAS SIMILARES	AV. 5 DE MAYO COL. BUROCRATA / 26 Y C.P. 83450
	0001 - SAN LUIS RÍO COLORADO	SRSMP001532	FARMACIAS SIMILARES	CLL. 42 (AV. GUERRERO) COL. PROGRESO / Y C.P. 83458
	0001 - SAN LUIS RÍO COLORADO	SRSMP001541	FARMACIAS SIMILARES	AV. NUEVO LEON COL. DEL BOSQUE / DIEGO A. MORENO Y IGNACIO ZARAGOZA C.P. 83480
	0001 - SAN LUIS RÍO COLORADO	SRSMP001550	FARMACIAS SIMILARES	AV. MEXICO COL. ALTAR / Y C.P. 83490
	0001 - SAN LUIS RÍO COLORADO	SRSMP001565	FARMACIAS SIMILARES	AV. SINALOA B COL. CAMPESTRE / Y C.P. 83499
	0001 - SAN LUIS RÍO COLORADO	SRSMP001883	UNIDAD MEDICA BENAVIDES	KINO COL. RESIDENCIAS / Y C.P. 83448
058 - SANTA ANA	0001 - SANTA ANA	SRSMP000285	CENTRO DE ESPECIALIDADES MEDICAS SANTA FE	REFORMA COL. CENTRO / Y C.P. 84600
	9999 - NO ESPECIFICADO	SRSMP001574	FARMACIAS SIMILARES	AV. ALVARO OBREGON COL. SANTA ANA CENTRO / Y C.P. 84600