

# Sistema Estatal de Salud

# Anuario Estadístico 2019



Gobierno del  
Estado de Sonora

Secretaría de  
Salud Pública




SEDENA  
SECRETARÍA DE  
LA DEFENSA NACIONAL

SEMAR  
SECRETARÍA DE MARINA

---

Contenido



Gobierno del  
Estado de Sonora

Secretaría de  
Salud Pública

Lic. Claudia Artemiza Pavlovich Arellano  
**Gobernadora Constitucional del Estado de Sonora**

C.P. Enrique Claussen Iberri  
**Secretario de Salud Pública**

---

---

## Contenido



Gobierno del  
Estado de Sonora

Secretaría de  
Salud Pública

## Directorio de la Secretaría de Salud Pública

C.P. Adolfo Enrique Claussen Iberri  
**Secretario de Salud Pública**

Dr. Jaime Ibarra González  
**Subsecretario de Servicios de Salud**

Dr. Gerardo Álvarez Hernández  
**Director General de Promoción a la Salud  
y Prevención de Enfermedades**

Dr. Manuel Carvajal Burruel  
**Director General de Servicios de Salud  
a la Persona**

Dr. José Francisco Lam Félix  
**Director General de Enseñanza  
y Calidad**

Lic. Jeannette Molina Caire  
**Directora General de Asistencia Social**

Dr. Filiberto Pérez Duarte  
**Director General de Coordinación Sectorial**

L.C.P.F. Alfredo de Jesús López Mercado  
**Subsecretario de Administración y Finanzas**

Lic. Carlos Vicente Ortiz Arvayo  
**Director General de Administración**

Mtro. Adrián Enrique Milán Gerardo  
**Director General de Planeación y Desarrollo**

### Comité Editorial

#### Presidente

C.P. Adolfo Enrique Claussen Iberri

#### Coordinador General

Mtro. Adrián Enrique Milán Gerardo

#### Coordinador Técnico

Mtra. Rocio del Pilar Ruiz Manríquez

#### Integración y Análisis

Ing. José Luis Díaz Reyes

#### Colaboradores del Sector

Dr. Gabrifel Emmanuel Hernández Castro, IMSS

C. José Rosendo Durán, ISSSTE

Mtro. Alfredo Luján Celaya, ISSSTESON

Sargento 1 Asistente Administrativo Sanitario

Manuel Alfredo Gomez Gamez, SEDENA

Dr. Jorge Durán, SEMAR Puerto Peñasco

#### Apoyo Estadístico y Técnico

Lic. Graciela Castro Salazar

Ing. Carolina Gamboa Moreno


Ing. José Edrei Acuña García

Lic. Monserrat Sánchez Mendoza

---

---

## Contenido



Gobierno del  
Estado de Sonora

Secretaría de  
Salud Pública

## MENSAJE

Me complace presentar el Anuario Estadístico del Sistema Estatal de Salud, en su edición 2019, esperando sea de gran utilidad y apoyo para nuestras actividades que así lo requieran.

Es un gusto hacer extensivo un agradecimiento a los participantes en la realización de esta edición, que sin duda, son parte fundamental en la aportación y generación de información de calidad.

*C.P. Adolfo Enrique Claussen Iberri*

## PRESENTACIÓN

La presente edición del Anuario Estadístico 2019, contiene información del ejercicio 2018 y tiene como objetivo brindar estadísticas del Sector Salud de nuestro Estado que sea de gran utilidad y pronta referencia para la investigación, planificación y evaluación de los programas prioritarios.

Cuenta con seis capítulos sobre: Estadísticas Vitales, Recursos Materiales, Recursos Humanos, Cobertura Nominal, Servicios Preventivos y de Atención Médica, Daños a la Salud, así como una sección final de anexos en la que se presenta el listado de las unidades médicas de salud pública y privadas registradas en el Catálogo de Claves Únicas de Establecimientos de Salud (CLUES) de nuestro Estado.

---

# Contenido

[PORTADA](#)  
[TITULARES](#)  
[DIRECTORIO](#)  
[MENSAJE Y PRESENTACIÓN](#)

## CAPÍTULO I

### ESTADÍSTICAS VITALES

#### [Gráfica](#)

- [1.1](#) Población total por edad y sexo, según JS, CML y Municipio
- [1.2](#) Densidad, natalidad y fecundidad

## CAPÍTULO II

### RECURSOS MATERIALES PÚBLICOS

#### [Gráfica](#)

- [2.1](#) Resumen de consultorios y camas
  - [2.1.1](#) Resumen de otros recursos materiales
- [2.2](#) Consultorios y camas de los SSS, según JS, CML y Municipio
- [2.3](#) Otros recursos materiales de los SSS, según JS, CML y Municipio
- [2.4](#) Consultorios y camas de la Seguridad Social, según Municipio
- [2.5](#) Otros recursos materiales de la Seguridad Social, según Municipio
- [2.6](#) Unidades médicas en servicio del Sistema Estatal de Salud por municipio y nivel de operación.
- [2.7](#) Casas y técnicas en salud coordinadas por los SSS, según municipio

## CAPÍTULO III

#### [Gráfica](#)

### RECURSOS HUMANOS PÚBLICOS

- [3.1](#) Resumen de Médicos
- [3.2](#) Resumen de enfermeras y otro personal
- [3.3](#) Médicos de los SSS, según JS, CML y Municipio
- [3.4](#) Enfermeras y otro personal de los SSS, según JS, CML y Municipio
- [3.5](#) Médicos de los SSS según JS y Unidad Médica
- [3.6](#) Enfermeras de los SSS según JS y Unidad Médica
- [3.7](#) Médicos de la Seguridad Social según Municipio
- [3.8](#) Enfermeras y otro personal de la Seguridad Social según Municipio

## CAPÍTULO IV

### COBERTURA NOMINAL

#### [Gráfica](#)

- [4.1](#) Cobertura nominal del Sistema Estatal de Salud, según JS, CML y Municipio
- [4.2](#) Población usuaria de los servicios médicos del Sistema Estatal de Salud, según JS, CML y Municipio de atención al usuario
- [4.3](#) Afiliados al Seguro Popular y Familias Beneficiadas del Programa PROSPERA, según JS, CML y Municipio
- [4.4](#) Nacidos vivos con Certificado de Nacimiento por Institución, según JS, CML y Municipio

## CAPÍTULO V

### SERVICIOS PREVENTIVOS Y DE ATENCIÓN MÉDICA

#### [Gráfica](#)

- [5.1](#) Resumen de servicios otorgados
- [5.2](#) Servicios otorgados por los SSS, según JS, CML y Municipio
- [5.3](#) Servicios otorgados a beneficiarios del Seguro Popular, según JS, CML y Municipio
- [5.4](#) Servicios otorgados por la Seguridad Social, según Municipio
- [5.5](#) Sesiones practicadas y personas atendidas en los servicios auxiliares de tratamiento de los SSS, según JS, CML y Municipio
- [5.6](#) Dosis de biológicos aplicados en el Sistema Estatal de Salud según biológico

## CAPÍTULO VI

### DAÑOS A LA SALUD

#### [Gráfica](#)

- [6.1](#) Principales casos nuevos de enfermedades por grupo de edad
  - [6.1.1](#) Principales casos nuevos de enfermedades por grupo de edad, sexo masculino
  - [6.1.2](#) Principales casos nuevos de enfermedades por grupo de edad, sexo femenino
  - [6.1.3](#) Principales casos nuevos de enfermedades, según Institución
- [6.2](#) Principales causas de enfermedades por grupo de edad, según JS
  - [6.2.1](#) Principales causas de enfermedades por grupo de edad, según CML
  - [6.2.2](#) Principales causas de enfermedades por grupo de edad, según Municipio
- [6.3](#) Morbilidad hospitalaria de los SSS por capítulo, según sexo y grupo de edad
- [6.4](#) Principales causas de morbilidad hospitalaria de los SSS, según sexo y grupo de edad
- [6.5](#) Mortalidad hospitalaria de los SSS por capítulo, según sexo y grupo de edad
- [6.6](#) Principales causas de mortalidad hospitalaria de los SSS, según sexo y grupo de edad
- [6.7](#) Defunciones hospitalarias registradas en el Sistema Estatal de Salud por causa de muerte según Institución
- [6.8](#) Defunciones por mes y grupo de edad
- [6.9](#) Defunciones por grupo de edad según JS, CML y Municipio
  - [6.9.1](#) Defunciones por grupo de edad del sexo masculino, según JS, CML y Municipio
  - [6.9.2](#) Defunciones por grupo de edad del sexo femenino, según JS, CML y Municipio
- [6.10](#) Defunciones por capítulo, según JS, CML y Municipio
- [6.11](#) Defunciones por capítulo según grupo de edad
  - [6.11.1](#) Defunciones por capítulo del sexo masculino, según grupo de edad
  - [6.11.2](#) Defunciones por capítulo del sexo femenino, según grupo de edad
- [6.12](#) Defunciones por capítulo y principales causas según grupo de edad
- [6.13](#) Diez principales causas básicas de defunción por grupo de edad según Municipio
- [6.14](#) Defunciones por principales causas básicas, según grupo de edad
- [6.15](#) Principales causas de mortalidad infantil según capítulo
- [6.16](#) Principales causas de mortalidad preescolar según capítulo
- [6.17](#) Principales causas de mortalidad escolar según capítulo
- [6.18](#) Principales causas de mortalidad productiva según capítulo
- [6.19](#) Principales causas de mortalidad posproductiva según capítulo
- [6.20](#) Principales causas de mortalidad materna según grupo de edad
- [6.21](#) Egresos hospitalarios en el Sistema Estatal de Salud, según diagnóstico de egreso

## ANEXOS

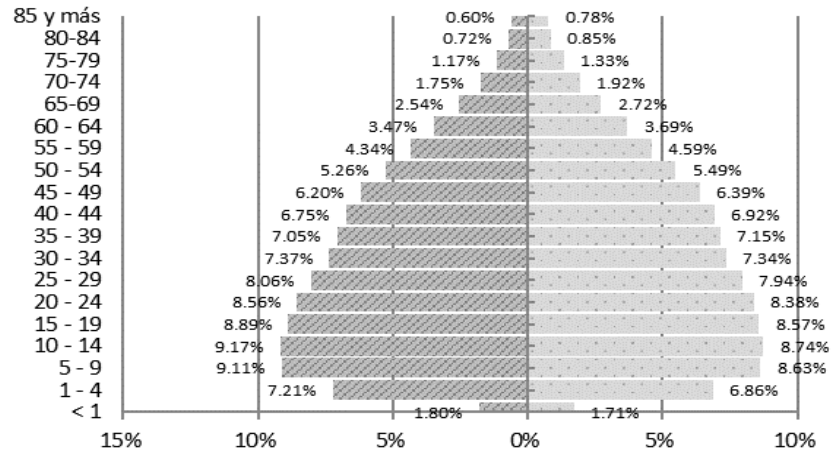
#### [Gráfica](#)

- [A.1](#) Unidades médicas de los SSS, según JS y Municipio
- [A.2](#) Unidades médicas de la Seguridad Social, según Municipio
- [A.3](#) Unidades médicas del Sector Privado, según Municipio

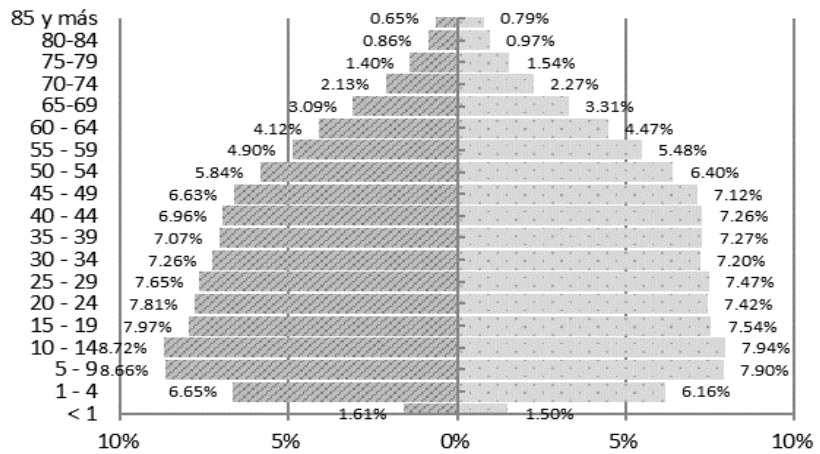
**Nota:** Significado de siglas:  
SSS (Servicios de Salud de Sonora),  
JS (Jurisdicción Sanitaria),  
CML (Coordinación Médica Local).

## Pirámides de Población 2018

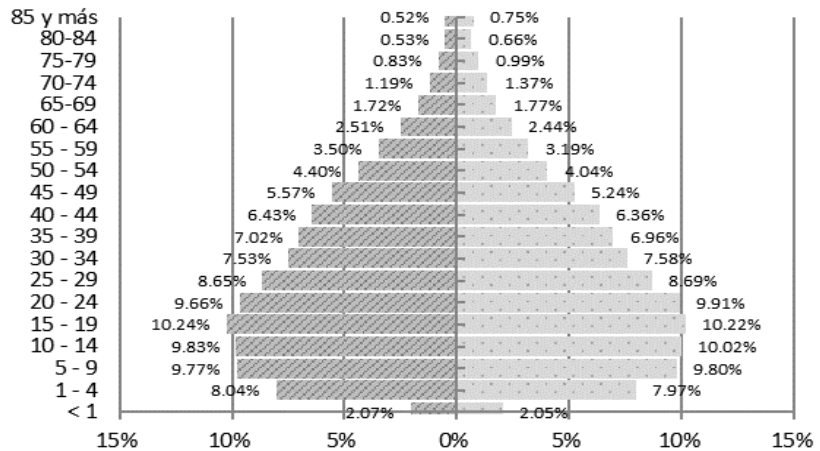
**Población Total**  
**3,050,473**



**Población con seguridad social**  
**1,846,341**



**Población sin seguridad social**  
**1,204,132**



 **Hombres**  
**Mujeres**

**Cuadro 1.1**

**Población total por edad y sexo, según Jurisdicción Sanitaria, Coordinación Médica Local y Municipio 2018**

Clave	Municipios	Total	Total		<1		1 - 4		5 - 9		10 - 14		15 - 19		20 - 24		25 - 29		30
			Hombres	Mujeres	Hombres	Mujeres	Hombres	Mujeres	Hombres	Mujeres	Hombres	Mujeres	Hombres	Mujeres	Hombres	Mujeres	Hombres	Mujeres	Hombres
<b>26</b>	<b>Estado de Sonora</b>	<b>3,050,473</b>	<b>1,525,344</b>	<b>1,525,129</b>	<b>27,393</b>	<b>26,115</b>	<b>109,995</b>	<b>104,645</b>	<b>138,941</b>	<b>131,634</b>	<b>139,805</b>	<b>133,317</b>	<b>135,550</b>	<b>130,769</b>	<b>130,547</b>	<b>127,798</b>	<b>122,900</b>	<b>121,146</b>	<b>112,418</b>
<b>Jurisdicción Sanitaria I - Hermosillo</b>		<b>1,004,676</b>	<b>502,668</b>	<b>502,008</b>	<b>9,220</b>	<b>8,868</b>	<b>36,013</b>	<b>34,312</b>	<b>44,807</b>	<b>42,497</b>	<b>45,791</b>	<b>43,505</b>	<b>43,772</b>	<b>41,696</b>	<b>43,506</b>	<b>42,196</b>	<b>40,715</b>	<b>39,817</b>	<b>38,355</b>
	<b>CML 01 Hermosillo</b>	<b>934,021</b>	<b>466,420</b>	<b>467,601</b>	<b>8,686</b>	<b>8,358</b>	<b>33,774</b>	<b>32,321</b>	<b>41,911</b>	<b>39,710</b>	<b>42,739</b>	<b>40,606</b>	<b>40,666</b>	<b>38,695</b>	<b>40,758</b>	<b>39,617</b>	<b>38,174</b>	<b>37,394</b>	<b>36,057</b>
020	Carbó	6,210	3,331	2,879	41	56	188	193	259	257	271	265	337	289	330	272	267	215	239
021	Colorada, La	1,651	897	754	17	10	35	54	45	50	66	64	65	66	52	52	41	40	39
030	Hermosillo	907,231	451,784	455,447	8,483	8,180	32,940	31,443	40,828	38,654	41,617	39,532	39,262	37,494	39,405	38,537	37,044	36,500	34,824
037	Mazatán	1,388	724	664	4	7	33	38	40	49	61	55	74	72	45	51	38	31	28
044	Onavas	418	213	205	1	1	10	13	15	14	12	17	20	16	18	14	12	13	14
054	San Javier	742	442	300	4	3	37	32	27	28	29	21	23	26	35	30	44	22	80
056	San Miguel de Horcasitas	10,865	6,070	4,795	99	72	386	400	511	486	456	446	636	515	696	498	545	423	675
057	San Pedro de la Cueva	1,780	940	840	5	6	41	35	57	48	77	72	81	80	53	55	57	48	36
061	Soyopi	1,352	747	605	16	11	38	49	43	42	50	43	37	43	38	38	46	34	55
062	Suaqui Grande	1,156	613	543	12	8	34	35	47	43	46	42	59	43	36	33	41	35	38
068	Villa Pesqueira	1,228	659	569	4	4	32	29	39	39	54	49	72	51	50	37	39	33	29
	<b>CML 02 Ures</b>	<b>25,100</b>	<b>12,882</b>	<b>12,218</b>	<b>169</b>	<b>171</b>	<b>695</b>	<b>639</b>	<b>975</b>	<b>949</b>	<b>1,075</b>	<b>991</b>	<b>1,172</b>	<b>1,094</b>	<b>933</b>	<b>862</b>	<b>812</b>	<b>769</b>	<b>693</b>
001	Aconchi	2,894	1,528	1,366	24	19	94	71	122	122	149	113	154	114	120	102	111	100	100
013	Banámichi	1,812	917	895	12	16	56	51	68	77	87	73	76	77	57	56	59	64	56
014	Baviácora	3,761	1,922	1,839	20	25	94	106	155	133	164	141	187	158	131	118	124	120	107
034	Huépac	1,254	622	632	10	8	28	30	53	53	43	44	64	53	42	42	34	35	27
045	Opodepe	3,143	1,668	1,475	33	24	104	82	128	114	133	137	140	153	121	109	111	94	88
050	Rayón	1,653	864	789	6	18	34	49	58	48	55	64	70	65	56	50	54	44	44
053	San Felipe de Jesús	478	240	238	3	4	18	14	15	23	21	22	22	19	19	14	12	20	13
066	Ures	10,105	5,121	4,984	61	57	267	236	372	379	423	397	459	455	387	371	307	292	258
	<b>CML 03 Sahuaripa</b>	<b>8,524</b>	<b>4,432</b>	<b>4,092</b>	<b>66</b>	<b>61</b>	<b>273</b>	<b>206</b>	<b>324</b>	<b>304</b>	<b>364</b>	<b>357</b>	<b>367</b>	<b>383</b>	<b>326</b>	<b>320</b>	<b>298</b>	<b>260</b>	<b>268</b>
005	Arivechi	1,287	668	619	7	6	32	26	43	49	59	53	67	71	50	47	49	37	43
009	Bacanora	802	433	369	5	4	24	17	27	30	30	32	25	24	25	24	23	28	28
052	Sahuaripa	6,435	3,331	3,104	54	51	217	163	254	228	275	274	268	287	252	248	225	200	197
	<b>CML 04 Moctezuma</b>	<b>37,031</b>	<b>18,934</b>	<b>18,097</b>	<b>299</b>	<b>278</b>	<b>1,271</b>	<b>1,146</b>	<b>1,597</b>	<b>1,534</b>	<b>1,613</b>	<b>1,551</b>	<b>1,567</b>	<b>1,524</b>	<b>1,489</b>	<b>1,397</b>	<b>1,431</b>	<b>1,394</b>	<b>1,337</b>
008	Bacadéhuachi	1,268	672	596	9	7	48	36	49	49	51	43	38	44	46	40	51	44	47
023	Cumpas	7,076	3,565	3,511	59	37	213	211	278	285	291	291	281	272	268	254	245	273	217
024	Divisaderos	959	497	462	8	4	45	18	43	30	40	49	44	47	40	36	29	35	24
028	Granados	1,322	685	637	12	9	37	41	48	52	51	41	51	56	52	47	48	40	47
032	Huásabas	1,045	555	490	4	5	23	28	42	44	44	41	61	46	39	36	37	29	21
038	Moctezuma	5,240	2,615	2,625	42	34	176	126	236	237	227	213	224	228	213	217	191	187	168
040	Nácori Chico	2,342	1,215	1,127	15	15	56	73	102	93	91	104	85	100	92	82	92	86	85
041	Nacoziari de García	14,318	7,346	6,972	125	139	557	497	662	616	681	631	663	609	624	568	630	585	606
063	Tepache	1,530	813	717	6	9	47	38	64	49	60	55	51	51	53	47	50	46	58
067	Villa Hidalgo	1,931	971	960	19	19	69	78	73	79	77	83	69	71	62	70	58	69	64
<b>Jurisdicción Sanitaria II - Caborca</b>		<b>121,742</b>	<b>61,788</b>	<b>59,954</b>	<b>1,176</b>	<b>1,114</b>	<b>4,822</b>	<b>4,366</b>	<b>5,643</b>	<b>5,395</b>	<b>5,552</b>	<b>5,252</b>	<b>5,572</b>	<b>5,174</b>	<b>5,325</b>	<b>5,155</b>	<b>5,004</b>	<b>4,900</b>	<b>4,774</b>
	<b>CML 07 Caborca</b>	<b>121,742</b>	<b>61,788</b>	<b>59,954</b>	<b>1,176</b>	<b>1,114</b>	<b>4,822</b>	<b>4,366</b>	<b>5,643</b>	<b>5,395</b>	<b>5,552</b>	<b>5,252</b>	<b>5,572</b>	<b>5,174</b>	<b>5,325</b>	<b>5,155</b>	<b>5,004</b>	<b>4,900</b>	<b>4,774</b>
004	Altar	10,168	5,155	5,013	116	93	472	362	515	496	478	462	444	454	434	453	436	455	362
007	Atil	591	304	287	2	3	22	18	24	20	23	22	28	25	21	21	22	19	13
017	Caborca	95,365	48,306	47,059	941	885	3,842	3,469	4,442	4,243	4,339	4,112	4,355	4,018	4,210	4,076	3,934	3,839	3,884
046	Oquitoa	492	242	250	1	2	14	19	21	17	18	19	18	17	17	17	17	19	17
047	Pitiquito	10,369	5,320	5,049	81	74	320	310	421	396	491	458	514	461	445	400	402	386	334
060	Sáric	2,956	1,518	1,438	29	38	104	124	146	158	125	111	138	116	124	125	117	122	104
065	Tubutama	1,801	943	858	6	19	48	64	74	65	78	68	75	83	74	63	76	60	60





**Cuadro 1.1**  
**Población total por edad y sexo, según Jurisdicción**  
**2018**

Clave	Municipios	Total	- 34		35 - 39		40 - 44		45 - 49		50 - 54		55 - 59		60 - 64		65 - 69		70 - 74		75
			Mujeres	Hombres	Mujeres	Hombres	Mujeres	Hombres	Mujeres	Hombres	Mujeres	Hombres	Mujeres	Hombres	Mujeres	Hombres	Mujeres	Hombres	Mujeres	Hombres	
<b>26</b>	<b>Estado de Sonora</b>	<b>3,050,473</b>	<b>111,997</b>	<b>107,520</b>	<b>109,025</b>	<b>102,893</b>	<b>105,465</b>	<b>94,639</b>	<b>97,481</b>	<b>80,239</b>	<b>83,737</b>	<b>66,130</b>	<b>70,034</b>	<b>52,905</b>	<b>56,209</b>	<b>38,736</b>	<b>41,419</b>	<b>26,720</b>	<b>29,312</b>	<b>17,858</b>	
<b>Jurisdicción Sanitaria I - Hermosillo</b>																					
	<b>CML 01 Hermosillo</b>	<b>1,004,676</b>	<b>37,782</b>	<b>36,582</b>	<b>36,809</b>	<b>34,928</b>	<b>35,647</b>	<b>31,754</b>	<b>32,954</b>	<b>26,700</b>	<b>28,095</b>	<b>21,672</b>	<b>22,964</b>	<b>16,949</b>	<b>18,144</b>	<b>12,384</b>	<b>13,240</b>	<b>8,282</b>	<b>9,148</b>	<b>5,327</b>	
	020 Carbó	6,210	175	228	182	262	201	230	189	190	138	146	105	113	106	86	86	63	68	43	
	021 Colorada, La	1,651	24	54	35	57	49	71	56	78	50	60	41	54	42	49	40	43	32	35	
	030 Hermosillo	907,231	34,839	33,173	33,877	31,537	32,642	28,696	30,105	23,830	25,498	19,127	20,659	14,717	16,097	10,448	11,472	6,786	7,740	4,336	
	037 Mazatán	1,388	21	35	32	43	36	66	48	60	51	37	38	40	28	37	33	29	32	22	
	044 Onavas	418	9	11	10	12	12	11	9	17	14	16	16	11	10	7	10	14	9	11	
	054 San Javier	742	25	47	22	32	22	17	12	18	14	13	16	11	12	13	-	8	-	4	
	056 San Miguel de Horcasitas	10,865	404	530	355	417	287	269	227	232	200	200	148	155	117	102	81	70	55	41	
	057 San Pedro de la Cueva	1,780	42	41	48	62	48	59	48	62	55	68	49	59	50	64	56	50	40	32	
	061 Soyopa	1,352	35	59	39	54	34	46	29	44	31	45	35	47	33	44	35	41	33	26	
	062 Suaqui Grande	1,156	35	35	38	33	32	29	28	27	35	33	34	36	31	41	23	27	15	17	
	068 Villa Pesqueira	1,228	23	33	30	40	34	41	41	44	40	42	36	39	31	44	28	23	22	10	
	<b>CML 02 Ures</b>	<b>25,100</b>	<b>673</b>	<b>771</b>	<b>741</b>	<b>799</b>	<b>753</b>	<b>827</b>	<b>758</b>	<b>769</b>	<b>714</b>	<b>721</b>	<b>689</b>	<b>674</b>	<b>662</b>	<b>599</b>	<b>589</b>	<b>488</b>	<b>456</b>	<b>327</b>	
	001 Aconchi	2,894	105	97	91	80	86	75	82	76	75	74	69	69	64	56	46	45	38	33	
	013 Banámichi	1,812	64	58	55	55	53	63	55	44	47	39	40	52	48	48	52	40	29	23	
	014 Baviácora	3,761	102	116	116	104	110	114	113	116	107	116	102	106	106	101	94	79	73	45	
	034 Huépac	1,254	30	31	35	38	39	36	43	36	43	38	39	34	35	29	29	27	29	23	
	045 Opodepe	3,143	72	93	86	112	92	127	92	105	75	87	78	86	78	74	64	55	47	32	
	050 Rayón	1,653	33	55	38	58	44	52	49	60	48	57	46	46	42	47	42	47	38	29	
	053 San Felipe de Jesús	478	20	17	15	15	16	11	9	12	6	9	13	9	11	18	12	13	13	7	
	066 Ures	10,105	247	304	305	337	313	349	315	320	313	301	302	272	278	226	250	182	189	135	
	<b>CML 03 Sahuaripa</b>	<b>8,524</b>	<b>201</b>	<b>276</b>	<b>213</b>	<b>282</b>	<b>270</b>	<b>249</b>	<b>273</b>	<b>259</b>	<b>233</b>	<b>226</b>	<b>208</b>	<b>225</b>	<b>192</b>	<b>214</b>	<b>183</b>	<b>165</b>	<b>155</b>	<b>109</b>	
	005 Arivechi	1,287	26	39	30	41	36	35	41	39	38	34	34	35	28	26	28	23	26	15	
	009 Bacanora	802	23	34	22	25	18	21	19	26	23	21	18	27	19	27	25	19	19	16	
	052 Sahuaripa	6,435	152	203	161	216	216	193	213	194	172	171	156	163	145	161	130	123	110	78	
	<b>CML 04 Moctezuma</b>	<b>37,031</b>	<b>1,276</b>	<b>1,289</b>	<b>1,187</b>	<b>1,298</b>	<b>1,227</b>	<b>1,143</b>	<b>1,131</b>	<b>1,070</b>	<b>1,022</b>	<b>938</b>	<b>890</b>	<b>768</b>	<b>733</b>	<b>636</b>	<b>604</b>	<b>475</b>	<b>491</b>	<b>314</b>	
	008 Bacadéhuachi	1,268	34	42	33	44	32	40	37	45	37	36	30	32	30	27	33	22	28	19	
	023 Cumpas	7,076	230	225	232	240	237	218	214	205	199	195	188	188	160	153	144	103	129	72	
	024 Divisaderos	959	26	27	27	34	31	27	17	26	23	24	28	23	24	24	22	19	20	13	
	028 Granados	1,322	32	40	34	49	42	42	41	39	39	37	32	31	32	31	28	26	20	18	
	032 Huásabas	1,045	22	29	31	43	31	41	25	26	26	34	29	33	27	24	23	27	18	14	
	038 Moctezuma	5,240	174	176	175	186	178	156	180	157	155	130	131	97	114	82	89	61	71	37	
	040 Nácori Chico	2,342	75	81	62	81	72	81	65	72	61	64	58	62	47	53	41	43	37	30	
	041 Nacoziari de García	14,318	571	538	483	509	497	437	465	386	385	305	292	211	218	165	148	110	106	65	
	063 Tepache	1,530	40	56	44	53	50	46	40	53	41	55	45	36	43	37	40	36	30	24	
	067 Villa Hidalgo	1,931	72	75	66	59	57	55	47	61	56	58	57	55	38	40	36	28	32	22	
<b>Jurisdicción Sanitaria II - Caborca</b>																					
	<b>CML 07 Caborca</b>	<b>121,742</b>	<b>4,536</b>	<b>4,359</b>	<b>4,321</b>	<b>4,083</b>	<b>4,158</b>	<b>3,702</b>	<b>3,664</b>	<b>3,148</b>	<b>3,105</b>	<b>2,533</b>	<b>2,579</b>	<b>2,054</b>	<b>2,121</b>	<b>1,492</b>	<b>1,572</b>	<b>1,035</b>	<b>1,069</b>	<b>717</b>	
	004 Altar	10,168	403	342	358	310	323	297	282	241	220	202	176	170	174	129	125	100	76	54	
	007 Atil	591	13	16	14	19	20	20	19	19	15	14	15	13	18	15	16	14	11	13	
	017 Caborca	95,365	3,624	3,487	3,441	3,219	3,297	2,848	2,861	2,419	2,456	1,937	2,031	1,558	1,616	1,103	1,175	724	797	500	
	046 Oquitoa	492	19	15	18	17	16	15	16	15	12	13	11	11	12	10	10	10	9	10	
	047 Pitiquito	10,369	324	347	338	363	356	368	370	324	300	248	245	195	205	147	168	119	121	95	
	060 Sáric	2,956	98	93	101	94	96	102	69	74	55	65	57	63	59	48	45	35	27	24	
	065 Tubutama	1,801	55	59	51	61	50	52	47	56	47	54	44	44	37	40	33	33	28	21	



**Cuadro 1.1**

**Población total por edad y sexo, según Jurisdicción  
2018**

Clave	Municipios	Total	- 79	80 - 84		85 y más	
			Mujeres	Hombres	Mujeres	Hombres	Mujeres
<b>26 Estado de Sonora</b>		<b>3,050,473</b>	<b>20,257</b>	<b>11,058</b>	<b>12,946</b>	<b>9,097</b>	<b>11,823</b>
<b>Jurisdicción Sanitaria I - Hermosillo</b>		<b>1,004,676</b>	<b>6,377</b>	<b>3,291</b>	<b>4,166</b>	<b>2,620</b>	<b>3,791</b>
<b>CML 01 Hermosillo</b>		<b>934,021</b>	<b>5,594</b>	<b>2,796</b>	<b>3,663</b>	<b>2,192</b>	<b>3,384</b>
020	Carbó	6,210	44	25	22	13	16
021	Colorada, La	1,651	27	20	15	16	7
030	Hermosillo	907,231	5,359	2,647	3,539	2,084	3,280
037	Mazatán	1,388	26	19	10	13	6
044	Onavas	418	5	1	4	-	9
054	San Javier	742	15	-	-	-	-
056	San Miguel de Horcasitas	10,865	32	26	22	24	27
057	San Pedro de la Cueva	1,780	28	21	19	15	13
061	Soyopa	1,352	25	13	10	5	6
062	Suaqui Grande	1,156	16	12	10	10	7
068	Villa Pesqueira	1,228	17	12	12	12	13
<b>CML 02 Ures</b>		<b>25,100</b>	<b>324</b>	<b>212</b>	<b>208</b>	<b>171</b>	<b>176</b>
001	Aconchi	2,894	30	24	21	21	18
013	Banámichi	1,812	17	15	14	9	7
014	Baviácora	3,761	52	23	30	20	33
034	Huépac	1,254	21	17	10	12	14
045	Opodepe	3,143	34	22	24	17	20
050	Rayón	1,653	31	19	26	17	14
053	San Felipe de Jesús	478	7	6	-	-	-
066	Ures	10,105	132	86	83	75	70
<b>CML 03 Sahuaripa</b>		<b>8,524</b>	<b>110</b>	<b>71</b>	<b>85</b>	<b>70</b>	<b>78</b>
005	Arivechi	1,287	19	11	15	20	9
009	Bacanora	802	12	13	11	10	9
052	Sahuaripa	6,435	79	47	59	40	60
<b>CML 04 Moctezuma</b>		<b>37,031</b>	<b>349</b>	<b>212</b>	<b>210</b>	<b>187</b>	<b>153</b>
008	Bacadéhuachi	1,268	19	11	10	15	10
023	Cumpas	7,076	78	62	45	52	32
024	Divisaderos	959	18	6	7	1	-
028	Granados	1,322	22	14	17	12	12
032	Huásabas	1,045	13	7	10	6	6
038	Moctezuma	5,240	58	26	37	30	21
040	Nácori Chico	2,342	23	18	17	12	16
041	Nacoziari de García	14,318	79	39	48	33	35
063	Tepache	1,530	25	13	12	15	12
067	Villa Hidalgo	1,931	14	16	7	11	9
<b>Jurisdicción Sanitaria II - Caborca</b>		<b>121,742</b>	<b>671</b>	<b>455</b>	<b>393</b>	<b>342</b>	<b>409</b>
<b>CML 07 Caborca</b>		<b>121,742</b>	<b>671</b>	<b>455</b>	<b>393</b>	<b>342</b>	<b>409</b>
004	Altar	10,168	46	23	20	30	35
007	Atil	591	7	5	6	1	5
017	Caborca	95,365	519	333	309	231	291
046	Oquitoa	492	5	3	5	-	7
047	Pitiquito	10,369	68	58	36	48	33
060	Sáric	2,956	10	14	8	19	19
065	Tubutama	1,801	16	19	9	13	19

**Cuadro 1.1**  
**Población total por edad y sexo, según Jurisdicción**  
**2018**

Clave	Municipios	Total	- 79		80 - 84		85 y más	
			Mujeres	Hombres	Mujeres	Hombres	Mujeres	
<b>Jurisdicción Sanitaria III - Santa Ana</b>		<b>489,189</b>	<b>2,581</b>	<b>1,335</b>	<b>1,712</b>	<b>1,078</b>	<b>1,491</b>	
	<b>CML 08 Santa Ana</b>	<b>25,478</b>	<b>215</b>	<b>136</b>	<b>142</b>	<b>100</b>	<b>128</b>	
016	Benjamín Hill	5,569	60	33	48	29	27	
058	Santa Ana	18,071	144	88	81	61	83	
064	Trincheras	1,838	11	15	13	10	18	
	<b>CML 09 Magdalena</b>	<b>50,408</b>	<b>343</b>	<b>185</b>	<b>226</b>	<b>169</b>	<b>238</b>	
022	Cucurpe	1,098	9	8	6	-	6	
035	Imuris	14,475	95	56	56	56	56	
036	Magdalena	34,835	239	121	164	113	176	
	<b>CML 10 Nogales</b>	<b>256,388</b>	<b>1,095</b>	<b>476</b>	<b>733</b>	<b>415</b>	<b>625</b>	
043	Nogales	256,388	1,095	476	733	415	625	
	<b>CML 11 Cananea</b>	<b>43,117</b>	<b>364</b>	<b>227</b>	<b>243</b>	<b>184</b>	<b>226</b>	
006	Arizpe	3,223	45	28	29	21	30	
011	Bacoachi	1,867	20	18	12	7	16	
019	Cananea	35,765	287	174	198	150	171	
059	Santa Cruz	2,262	12	7	4	6	9	
	<b>CML 12 Agua Prieta</b>	<b>113,798</b>	<b>564</b>	<b>311</b>	<b>368</b>	<b>210</b>	<b>274</b>	
002	Agua Prieta	91,847	421	214	271	147	210	
010	Bacerac	1,650	18	18	13	7	7	
015	Bavispe	1,617	19	15	13	11	9	
027	Fronteras	10,061	42	29	21	26	24	
031	Huachinera	1,499	14	15	14	7	7	
039	Naco	7,124	50	20	36	12	17	
<b>Jurisdicción Sanitaria IV - Obregón</b>		<b>752,384</b>	<b>5,816</b>	<b>3,125</b>	<b>3,698</b>	<b>2,604</b>	<b>3,283</b>	
	<b>CML 13 Guaymas</b>	<b>231,206</b>	<b>1,707</b>	<b>963</b>	<b>1,114</b>	<b>773</b>	<b>973</b>	
025	Empalme	60,383	489	275	329	241	281	
029	Guaymas	170,823	1,218	688	785	532	692	
	<b>CML 15 Obregón</b>	<b>521,178</b>	<b>4,109</b>	<b>2,162</b>	<b>2,584</b>	<b>1,831</b>	<b>2,310</b>	
012	Bácum	25,605	240	114	128	126	101	
018	Cajeme	464,344	3,587	1,871	2,304	1,550	2,066	
049	Quiriego	3,667	44	34	24	22	19	
051	Rosario	5,502	65	43	46	49	49	
069	Yécora	6,391	63	37	32	49	29	
072	San Ignacio Río Muerto	15,669	110	63	50	35	46	
<b>Jurisdicción Sanitaria V - Navojoa</b>		<b>386,738</b>	<b>3,212</b>	<b>1,903</b>	<b>2,028</b>	<b>1,759</b>	<b>2,007</b>	
	<b>CML 16 Navojoa</b>	<b>270,842</b>	<b>2,144</b>	<b>1,274</b>	<b>1,348</b>	<b>1,177</b>	<b>1,302</b>	
026	Etchojoa	68,104	534	350	326	299	312	
042	Navojoa	178,207	1,417	815	907	771	893	
071	Benito Juárez	24,531	193	109	115	107	97	
	<b>CML 17 Huatabampo</b>	<b>87,708</b>	<b>800</b>	<b>450</b>	<b>510</b>	<b>422</b>	<b>515</b>	
033	Huatabampo	87,708	800	450	510	422	515	
	<b>CML 18 Alamos</b>	<b>28,188</b>	<b>268</b>	<b>179</b>	<b>170</b>	<b>160</b>	<b>190</b>	
003	Alamos	28,188	268	179	170	160	190	
<b>Jurisdicción Sanitaria VI - San Luis Río Color</b>		<b>295,744</b>	<b>1,600</b>	<b>949</b>	<b>949</b>	<b>694</b>	<b>842</b>	
	<b>CML 05 San Luis Río Colorado</b>	<b>205,979</b>	<b>1,207</b>	<b>716</b>	<b>729</b>	<b>541</b>	<b>638</b>	
055	San Luis Río Colorado	205,979	1,207	716	729	541	638	
	<b>CML 06 Puerto Peñasco</b>	<b>89,765</b>	<b>393</b>	<b>233</b>	<b>220</b>	<b>153</b>	<b>204</b>	
048	Puerto Peñasco	70,761	311	183	172	112	160	
070	General Plutarco Elías Calles	19,004	82	50	48	41	44	

Fuente: SS.DGIS. Estimaciones a partir de la muestra del Censo de P

**Cuadro 1.2**

**Densidad, natalidad y fecundidad  
2018**

Clave	Municipios	Extensión Territorial Km <sup>2</sup>	Densidad de población c/	% de Crecimiento Natural	Nacidos Vivos Registrados (NVR)		Mortalidad Infantil		Fecundidad d/
					Total	Tasa a/	Defunciones	Tasa b/	
<b>26</b>	<b>Estado de Sonora</b>	<b>179,502.88</b>	<b>16.99</b>	<b>1.57</b>	<b>48,301</b>	<b>16.04</b>	<b>458</b>	<b>9.48</b>	<b>30.29</b>
<b>Jurisdicción Sanitaria I - Hermosillo</b>		<b>60,287.94</b>	<b>16.66</b>	<b>1.58</b>	<b>16,120</b>	<b>16.26</b>	<b>273</b>	<b>16.94</b>	<b>30.29</b>
<b>CML 01 Hermosillo</b>		<b>31,290.33</b>	<b>29.85</b>	<b>1.59</b>	<b>15,145</b>	<b>16.43</b>	<b>270</b>	<b>17.83</b>	<b>30.41</b>
020	Carbó	2,583.28	2.40	1.26	78	12.72	-	-	23.10
021	Colorada, La	4,123.05	0.40	1.70	28	16.97	-	-	39.66
030	Hermosillo	15,720.35	57.71	1.60	14,766	16.50	267	18.08	30.51
037	Mazatán	684.42	2.03	0.43	6	4.34	-	-	9.71
044	Onavas	535.28	0.78	0.00	-	-	-	-	-
054	San Javier	537.10	1.38	-	-	-	-	-	-
056	San Miguel de Horcasitas	1,119.83	9.70	1.83	202	18.95	3	14.85	31.79
057	San Pedro de la Cueva	2,230.59	0.80	1.29	23	12.99	-	-	30.38
061	Soyopa	1,716.77	0.79	1.11	15	11.12	-	-	25.38
062	Suaqui Grande	915.35	1.26	1.21	14	12.14	-	-	27.24
068	Villa Pesqueira	1,124.31	1.09	1.06	13	10.58	-	-	23.47
<b>CML 02 Ures</b>		<b>8,795.50</b>	<b>2.85</b>	<b>1.20</b>	<b>301</b>	<b>12.07</b>	<b>1</b>	<b>3.32</b>	<b>25.94</b>
001	Aconchi	367.96	7.86	0.52	15	5.22	-	-	10.69
013	Banámichi	807.70	2.24	2.21	40	22.23	-	-	47.62
014	Baviácora	841.95	4.47	0.90	34	9.08	-	-	19.86
034	Huépac	421.92	2.97	0.96	12	9.61	-	-	21.98
045	Opodepe	2,237.09	1.40	0.86	27	8.65	-	-	18.23
050	Rayón	880.36	1.88	1.15	19	11.52	-	-	26.76
053	San Felipe de Jesús	151.38	3.16	1.26	6	12.68	-	-	27.15
066	Ures	3,087.14	3.27	1.45	148	14.75	1	6.76	31.56
<b>CML 03 Sahuaripa</b>		<b>6,858.15</b>	<b>1.24</b>	<b>1.15</b>	<b>99</b>	<b>11.68</b>	<b>1</b>	<b>10.10</b>	<b>24.98</b>
005	Arivechi	662.58	1.94	0.62	8	6.25	-	-	13.20
009	Bacanora	1,131.11	0.71	0.50	4	4.99	-	-	11.63
052	Sahuaripa	5,064.46	1.27	1.34	87	13.61	1	11.49	28.87
<b>CML 04 Moctezuma</b>		<b>13,343.96</b>	<b>2.78</b>	<b>1.55</b>	<b>575</b>	<b>15.68</b>	<b>1</b>	<b>1.74</b>	<b>31.05</b>
008	Bacadéhuachi	1,066.38	1.19	0.16	3	2.37	1	-	5.28
023	Cumpas	2,010.43	3.52	0.89	63	8.98	-	-	18.63
024	Divisaderos	394.16	2.43	0.73	7	7.40	-	-	16.06
028	Granados	363.93	3.63	0.45	6	4.57	-	-	9.77
032	Huásabas	821.90	1.27	0.48	5	4.81	-	-	10.31
038	Moctezuma	1,867.36	2.81	2.21	116	22.37	-	-	44.06
040	Nácori Chico	2,832.84	0.83	1.54	36	15.52	-	-	32.03
041	Nacoziari de García	1,735.45	8.25	2.26	324	22.91	-	-	42.05
063	Tepache	779.86	1.96	0.33	5	3.29	-	-	7.32
067	Villa Hidalgo	1,471.65	1.31	0.52	10	5.23	-	-	11.26
<b>Jurisdicción Sanitaria II - Caborca</b>		<b>29,310.75</b>	<b>4.15</b>	<b>1.54</b>	<b>1,879</b>	<b>15.64</b>	<b>9</b>	<b>4.79</b>	<b>29.37</b>
<b>CML 07 Caborca</b>		<b>29,310.75</b>	<b>0.35</b>	<b>18.03</b>	<b>1,879</b>	<b>15.64</b>	<b>9</b>	<b>4.79</b>	<b>29.37</b>
004	Altar	4,455.44	0.66	6.46	191	19.04	-	-	36.26
007	Atil	298.13	6.04	-	-	-	-	-	-
017	Caborca	10,737.35	8.76	1.45	1,372	14.59	8	5.83	27.17
046	Oquitoa	916.76	0.53	9.39	47	95.92	1	21.28	198.31
047	Pitiquito	9,823.33	1.05	2.39	245	23.86	-	-	45.59
060	Sáric	1,329.33	2.20	0.10	3	1.03	-	-	2.04
065	Tubutama	1,750.41	1.02	1.17	21	11.73	-	-	24.45
<b>Jurisdicción Sanitaria III - Santa Ana</b>		<b>32,322.03</b>	<b>14.92</b>	<b>1.67</b>	<b>8,112</b>	<b>16.82</b>	<b>47</b>	<b>5.79</b>	<b>31.05</b>
<b>CML 08 Santa Ana</b>		<b>5,898.21</b>	<b>4.28</b>	<b>1.67</b>	<b>420</b>	<b>16.65</b>	<b>-</b>	<b>-</b>	<b>33.06</b>
016	Benjamín Hill	1,408.55	3.92	1.70	94	17.01	-	-	34.50
058	Santa Ana	1,481.38	12.06	1.61	288	16.12	-	-	31.66
064	Trincheras	3,008.28	0.61	2.08	38	20.80	-	-	43.08
<b>CML 09 Magdalena</b>		<b>4,980.04</b>	<b>9.98</b>	<b>1.85</b>	<b>921</b>	<b>18.53</b>	<b>3</b>	<b>3.26</b>	<b>35.34</b>
022	Cucurpe	1,567.99	0.69	0.28	3	2.75	-	-	5.81
035	Imuris	2,171.11	6.57	1.95	278	19.49	-	-	37.08
036	Magdalena	1,240.94	27.69	1.85	640	18.63	3	4.69	35.46
<b>CML 10 Nogales</b>		<b>1,754.24</b>	<b>144.00</b>	<b>1.58</b>	<b>4,037</b>	<b>15.98</b>	<b>36</b>	<b>8.92</b>	<b>28.80</b>
043	Nogales	1,754.24	144.00	1.58	4,037	15.98	36	8.92	28.80
<b>CML 11 Cananea</b>		<b>7,618.68</b>	<b>5.60</b>	<b>2.29</b>	<b>976</b>	<b>22.86</b>	<b>-</b>	<b>-</b>	<b>45.47</b>
006	Arizpe	3,073.17	1.04	0.81	26	8.12	-	-	17.80
011	Bacoachi	1,231.69	1.50	0.76	14	7.57	-	-	16.36
019	Cananea	2,312.01	15.31	2.53	896	25.31	-	-	49.90
059	Santa Cruz	1,001.81	2.23	1.79	40	17.92	-	-	33.56
<b>CML 12 Agua Prieta</b>		<b>12,070.86</b>	<b>9.29</b>	<b>1.56</b>	<b>1,758</b>	<b>15.67</b>	<b>8</b>	<b>4.55</b>	<b>28.89</b>
002	Agua Prieta	3,943.07	22.95	1.61	1,463	16.17	7	4.78	29.49

**Cuadro 1.2**

**Densidad, natalidad y fecundidad  
2018**

Clave	Municipios	Extensión Territorial Km <sup>2</sup>	Densidad de población c/	% de Crecimiento Natural	Nacidos Vivos Registrados (NVR)		Mortalidad Infantil		Fecundidad d/
					Total	Tasa a/	Defunciones	Tasa b/	
010	Bacerac	1,343.86	1.21	0.00	-	-	-	-	-
015	Bavispe	1,722.43	0.93	0.37	7	4.36	1	142.86	9.36
027	Fronteras	2,624.36	3.78	1.60	159	16.03	-	-	30.21
031	Huachinera	1,198.24	1.24	2.89	43	28.94	-	-	58.82
039	Naco	1,238.90	5.68	1.22	86	12.22	-	-	23.57
<b>Jurisdicción Sanitaria IV - Obregon</b>		<b>26,396.35</b>	<b>28.17</b>	<b>1.51</b>	<b>11,362</b>	<b>15.28</b>	<b>107</b>	<b>9.42</b>	<b>29.35</b>
<b>CML 13 Guaymas</b>		<b>8,580.45</b>	<b>26.63</b>	<b>1.63</b>	<b>3,727</b>	<b>16.31</b>	<b>10</b>	<b>2.68</b>	<b>31.38</b>
025	Empalme	593.22	100.65	1.53	914	15.31	-	-	29.73
029	Guaymas	7,987.23	21.13	1.66	2,813	16.67	10	3.55	31.96
<b>CML 15 Obregón</b>		<b>17,815.90</b>	<b>28.91</b>	<b>1.46</b>	<b>7,635</b>	<b>14.82</b>	<b>97</b>	<b>12.70</b>	<b>28.45</b>
012	Bácum	1,578.16	16.05	1.18	298	11.76	-	-	23.24
018	Cajeme	4,882.65	93.98	1.48	6,886	15.01	95	13.80	28.67
049	Quiriego	3,711.37	0.98	1.35	49	13.48	-	-	28.26
051	Rosario	3,593.51	1.52	1.44	79	14.44	-	-	31.18
069	Yécora	2,665.93	2.38	1.22	77	12.15	-	-	24.23
072	San Ignacio Río Muerto	1,384.28	11.19	1.57	246	15.88	2	8.13	30.92
<b>Jurisdicción Sanitaria V - Navojoa</b>		<b>12,456.49</b>	<b>30.71</b>	<b>1.55</b>	<b>5,930</b>	<b>15.50</b>	<b>11</b>	<b>1.85</b>	<b>30.49</b>
<b>CML 16 Navojoa</b>		<b>4,097.07</b>	<b>65.34</b>	<b>1.60</b>	<b>4,300</b>	<b>16.06</b>	<b>7</b>	<b>1.63</b>	<b>31.35</b>
026	Etchojoa	949.85	70.89	1.26	849	12.61	3	3.53	24.77
042	Navojoa	2,778.12	63.40	1.71	3,010	17.09	3	1.00	33.21
071	Benito Juárez	369.10	65.73	1.81	441	18.18	1	2.27	35.99
<b>CML 17 Huatabampo</b>		<b>1,933.20</b>	<b>44.91</b>	<b>1.48</b>	<b>1,290</b>	<b>14.86</b>	<b>2</b>	<b>1.55</b>	<b>29.58</b>
033	Huatabampo	1,933.20	44.91	1.48	1,290	14.86	2	1.55	29.58
<b>CML 18 Álamos</b>		<b>6,426.22</b>	<b>4.35</b>	<b>1.21</b>	<b>340</b>	<b>12.17</b>	<b>2</b>	<b>5.88</b>	<b>24.72</b>
003	Álamos	6,426.22	4.35	1.21	340	12.17	2	5.88	24.72
<b>Jurisdicción Sanitaria VI - San Luis Río Colori</b>		<b>18,729.32</b>	<b>6.50</b>	<b>4.01</b>	<b>4,898</b>	<b>16.80</b>	<b>11</b>	<b>2.25</b>	<b>31.49</b>
<b>CML 05 San Luis Río Colorado</b>		<b>8,910.37</b>	<b>13.66</b>	<b>2.89</b>	<b>3,526</b>	<b>17.35</b>	<b>8</b>	<b>2.27</b>	<b>32.67</b>
055	San Luis Río Colorado	8,910.37	1.14	34.60	3,526	17.35	8	2.27	32.67
<b>CML 06 Puerto Peñasco</b>		<b>9,818.95</b>	<b>0.06</b>	<b>231.64</b>	<b>1,372</b>	<b>15.54</b>	<b>3</b>	<b>2.19</b>	<b>28.82</b>
048	Puerto Peñasco	6,163.03	15.47	1.17	1,123	16.13	3	2.67	29.98
070	General Plutarco Elías Calles	3,655.92	0.13	50.61	249	13.32	-	-	24.52

a) Tasa por 1,000 habitantes, b) Tasa por 1,000 NVR, c) La densidad de la población corresponde a datos del año 2018, d) Tasa por 1,000 mujeres en edad fértil

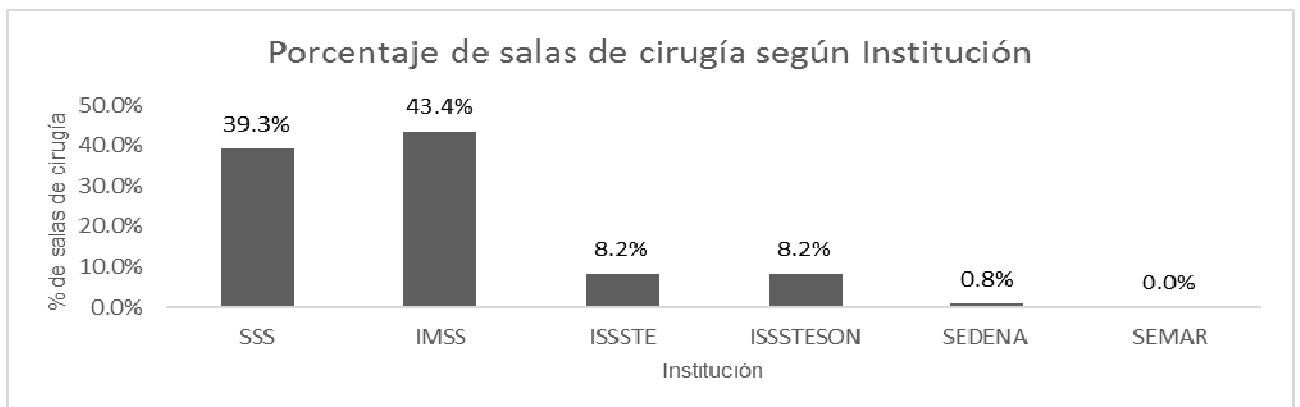
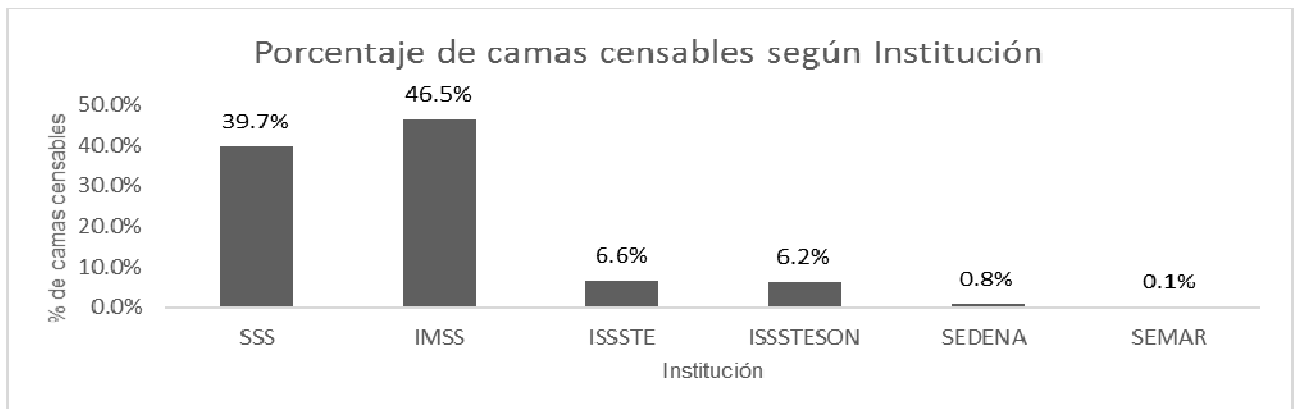
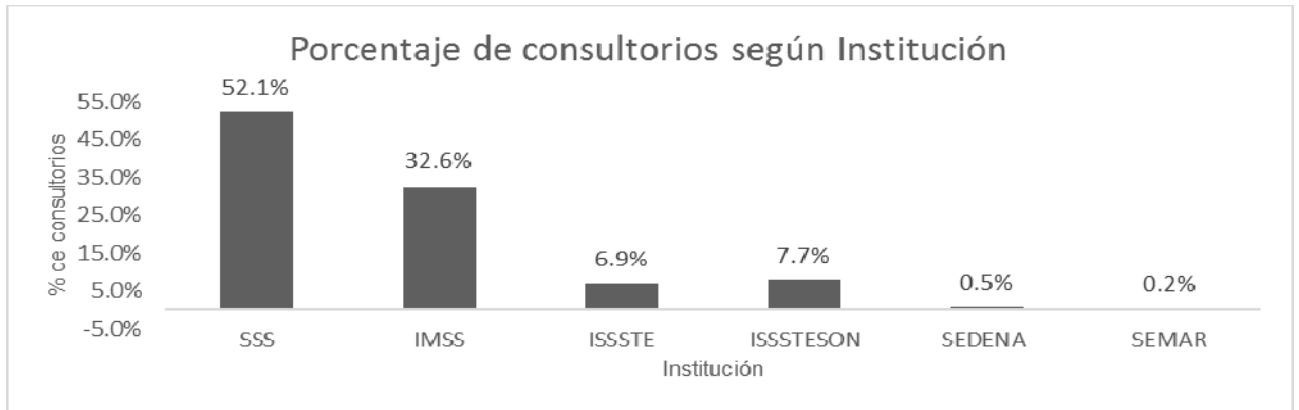
Fuente:

SS.DGIS. Estimaciones a partir de la muestra del Censo de Población y Vivienda 2010 y de las Proyecciones de la Población de los municipios de México 2010-2030, CONAPO (abril 2013).

Instituto Nacional de Estadística y Geografía (INEGI), Base de Datos Nacimientos Registrados y Defunciones, 2017.

## Capítulo II - Recursos materiales públicos

### Recursos Materiales



**Cuadro 2.1**  
**Resumen de consultorios y camas**  
**2018**

INSTITUCIÓN	Número de Unidades Médicas	TOTAL	CONSULTORIOS							CAMAS CENSABLES						
			General y/o Familiar	Cirugía	Gineco obstetricia	Medicina Interna	Pediatría	Odontología	Otros	TOTAL	Cirugía	Gineco obstetricia	Medicina Interna	Pediatría	Otras	Camas No Censables
<b>Sector Salud</b>	<b>456</b>	<b>2,154</b>	<b>1,047</b>	<b>65</b>	<b>80</b>	<b>72</b>	<b>61</b>	<b>136</b>	<b>693</b>	<b>2,949</b>	<b>692</b>	<b>520</b>	<b>787</b>	<b>441</b>	<b>509</b>	<b>1,681</b>
<b>Servicios de Salud de Sonora (SSS)</b>	<b>291</b>	<b>1,122</b>	<b>625</b>	<b>21</b>	<b>29</b>	<b>15</b>	<b>23</b>	<b>74</b>	<b>335</b>	<b>1,172</b>	<b>141</b>	<b>249</b>	<b>213</b>	<b>116</b>	<b>453</b>	<b>528</b>
<b>Seguridad Social</b>	<b>165</b>	<b>1,032</b>	<b>422</b>	<b>44</b>	<b>51</b>	<b>57</b>	<b>38</b>	<b>62</b>	<b>358</b>	<b>1,777</b>	<b>551</b>	<b>271</b>	<b>574</b>	<b>325</b>	<b>56</b>	<b>1,153</b>
IMSS	79	702	247	25	33	38	17	36	306	1,371	448	214	452	249	8	945
ISSSTE	39	149	77	9	8	10	9	8	28	196	71	24	70	31	-	89
ISSSTESON	44	166	97	9	8	8	10	16	18	184	32	33	52	45	22	107
SEDENA	1	11	-	1	1	1	1	1	6	24	-	-	-	-	24	10
SEMAR	2	4	1	-	1	-	1	1	-	2	-	-	-	-	2	2

Fuente: SSS, Subsistema de Información de Equipamiento, Recursos Humanos e Infraestructura para la Salud (SINERHIAS) e Instituciones del Sector Salud, 2018.



**Cuadro 2.1.1**  
**Resumen de otros recursos materiales**  
**2018**

INSTITUCIÓN	OTROS RECURSOS MATERIALES							
	Cirugía	Expulsión	Urgencias	Cuidados Intensivos	Banco de Sangre	Laboratorio de Análisis Clínicos	Ambulancia	Farmacia
<b>Sector Salud</b>	<b>122</b>	<b>39</b>	<b>47</b>	<b>27</b>	<b>17</b>	<b>65</b>	<b>199</b>	<b>324</b>
<b>Servicios de Salud de Sonora</b>	<b>48</b>	<b>19</b>	<b>21</b>	<b>3</b>	<b>10</b>	<b>23</b>	<b>92</b>	<b>117</b>
<b>Seguridad Social</b>	<b>74</b>	<b>20</b>	<b>26</b>	<b>24</b>	<b>7</b>	<b>42</b>	<b>107</b>	<b>207</b>
IMSS	53	10	14	13	3	25	64	75
ISSSTE	10	6	6	5	2	7	23	39
ISSSTESON	10	3	4	6	2	8	16	91
SEDENA	1	1	1	-	-	1	3	1
SEMAR	-	-	1	-	-	1	1	1

Fuente: SSS, Subsistema de Información de Equipamiento, Recursos Humanos e Infraestructura para la Salud (SINERHIAS) e Instituciones del Sector Salud, 2018.



**Cuadro 2.2**

**Consultorios y camas de los Servicios de Salud de Sonora, según Jurisdicción Sanitaria, Coordinación Médica Local y Municipio 2018**

CLAVE	MUNICIPIO	Número de Unidades Médicas	CONSULTORIOS									CAMAS CENSABLES					Camas No Censables
			TOTAL	General y/o Fam.	Cirugía	Gineco obstetricia	Medicina Interna	Pediatría	Odontología	Otros	TOTAL	Cirugía	Gineco obstetricia	Medicina Interna	Pediatría	Otras	
<b>Jurisdicción Sanitaria V - Navojoa</b>		<b>81</b>	<b>195</b>	<b>161</b>	<b>2</b>	<b>3</b>	<b>1</b>	<b>2</b>	<b>9</b>	<b>17</b>	<b>127</b>	<b>19</b>	<b>38</b>	<b>26</b>	<b>28</b>	<b>16</b>	<b>47</b>
	<b>CML 16 Navojoa</b>	<b>40</b>	<b>107</b>	<b>87</b>	<b>1</b>	<b>1</b>	<b>-</b>	<b>1</b>	<b>6</b>	<b>11</b>	<b>64</b>	<b>7</b>	<b>24</b>	<b>14</b>	<b>12</b>	<b>7</b>	<b>16</b>
026	Etchojoa	12	33	31	-	-	-	-	2	-	-	-	-	-	-	-	1
042	Navojoa	25	65	48	1	1	-	1	3	11	64	7	24	14	12	7	15
071	Benito Juárez	3	9	8	-	-	-	-	1	-	-	-	-	-	-	-	-
	<b>CML 17 Huatabampo</b>	<b>21</b>	<b>42</b>	<b>33</b>	<b>1</b>	<b>1</b>	<b>1</b>	<b>1</b>	<b>2</b>	<b>3</b>	<b>34</b>	<b>6</b>	<b>8</b>	<b>6</b>	<b>6</b>	<b>8</b>	<b>18</b>
033	Huatabampo	21	42	33	1	1	1	1	2	3	34	6	8	6	6	8	18
	<b>CML 18 Alamos</b>	<b>20</b>	<b>46</b>	<b>41</b>	<b>-</b>	<b>1</b>	<b>-</b>	<b>-</b>	<b>1</b>	<b>3</b>	<b>29</b>	<b>6</b>	<b>6</b>	<b>6</b>	<b>10</b>	<b>1</b>	<b>13</b>
003	Alamos	20	46	41	-	1	-	-	1	3	29	6	6	6	10	1	13
<b>Jurisdicción Sanitaria VI - San Luis Río Colorado</b>		<b>11</b>	<b>54</b>	<b>26</b>	<b>2</b>	<b>2</b>	<b>2</b>	<b>2</b>	<b>3</b>	<b>17</b>	<b>59</b>	<b>15</b>	<b>22</b>	<b>12</b>	<b>7</b>	<b>3</b>	<b>44</b>
	<b>CML 05 San Luis Río Colorado</b>	<b>7</b>	<b>35</b>	<b>18</b>	<b>1</b>	<b>1</b>	<b>1</b>	<b>1</b>	<b>1</b>	<b>12</b>	<b>42</b>	<b>12</b>	<b>15</b>	<b>8</b>	<b>5</b>	<b>2</b>	<b>26</b>
055	San Luis Río Colorado	7	35	18	1	1	1	1	1	12	42	12	15	8	5	2	26
	<b>CML 06 Puerto Peñasco</b>	<b>4</b>	<b>19</b>	<b>8</b>	<b>1</b>	<b>1</b>	<b>1</b>	<b>1</b>	<b>2</b>	<b>5</b>	<b>17</b>	<b>3</b>	<b>7</b>	<b>4</b>	<b>2</b>	<b>1</b>	<b>18</b>
048	Puerto Peñasco	3	14	4	1	1	1	1	1	5	17	3	7	4	2	1	12
070	General Plutarco Elías Calles	1	5	4	-	-	-	-	1	-	-	-	-	-	-	-	6

Fuente: Subsistema de Información de Equipamiento, Recursos Humanos e Infraestructura para la Salud (SINERHIAS), 2018

**Cuadro 2.3**

**Otros recursos materiales de los Servicios de Salud de Sonora, según Jurisdicción Sanitaria, Coordinación Médica Local y Municipio 2018**

CLAVE	MUNICIPIO	OTROS RECURSOS MATERIALES							
		SALAS DE				Banco de Sangre	Laboratorio de Análisis Clínicos	Ambulancia	Farmacia
		Cirugía	Expulsión	Urgencias	Cuidados Intensivos				
<b>26</b>	<b>Estado de Sonora</b>	<b>48</b>	<b>19</b>	<b>21</b>	<b>3</b>	<b>10</b>	<b>23</b>	<b>92</b>	<b>117</b>
	<b>Jurisdicción Sanitaria I - Hermosillo</b>	<b>16</b>	<b>9</b>	<b>7</b>	<b>2</b>	<b>4</b>	<b>11</b>	<b>46</b>	<b>22</b>
	<b>CML 01 Hermosillo</b>	<b>6</b>	<b>4</b>	<b>4</b>	<b>2</b>	<b>1</b>	<b>5</b>	<b>26</b>	<b>20</b>
020	Carbó	1	1	-	-	-	1	1	-
021	Colorada, La	-	-	-	-	-	-	2	-
030	Hermosillo	2	1	4	2	-	1	13	20
037	Mazatán	-	-	-	-	-	-	1	-
044	Onavas	3	1	-	-	1	1	1	-
054	San Javier	-	-	-	-	-	1	1	-
056	San Miguel de Horcasitas	-	-	-	-	-	-	1	-
057	San Pedro de la Cueva	-	-	-	-	-	-	1	-
061	Soyopa	-	1	-	-	-	1	2	-
062	Suaqui Grande	-	-	-	-	-	-	1	-
068	Villa Pesqueira	-	-	-	-	-	-	2	-
	<b>CML 02 Ures</b>	<b>7</b>	<b>3</b>	<b>1</b>	<b>-</b>	<b>3</b>	<b>3</b>	<b>8</b>	<b>1</b>
001	Aconchi	-	-	-	-	-	-	1	-
013	Banámichi	-	-	-	-	-	-	1	-
014	Baviácora	-	-	-	-	-	-	-	-
034	Huépac	3	1	-	-	1	1	1	-
045	Opodepe	3	1	-	-	1	1	2	-
050	Rayón	1	1	-	-	1	1	1	-
053	San Felipe de Jesús	-	-	-	-	-	-	1	-
066	Ures	-	-	1	-	-	-	1	1
	<b>CML 03 Sahuaripa</b>	<b>-</b>	<b>-</b>	<b>-</b>	<b>-</b>	<b>-</b>	<b>-</b>	<b>-</b>	<b>-</b>
005	Arivechi	-	-	-	-	-	-	-	-
009	Bacanora	-	-	-	-	-	-	-	-
052	Sahuaripa	-	-	-	-	-	-	-	-
	<b>CML 04 Moctezuma</b>	<b>3</b>	<b>2</b>	<b>2</b>	<b>-</b>	<b>-</b>	<b>3</b>	<b>12</b>	<b>1</b>
008	Bacadéhuachi	-	-	-	-	-	-	2	-
023	Cumpas	-	-	1	-	-	1	-	-
024	Divisaderos	-	-	-	-	-	-	-	-
028	Granados	-	1	-	-	-	-	2	-
032	Huásabas	-	-	-	-	-	-	-	-
038	Moctezuma	1	-	1	-	-	1	1	1
040	Nácori Chico	2	1	-	-	-	1	2	-
041	Nacozari de García	-	-	-	-	-	-	1	-
063	Tepache	-	-	-	-	-	-	2	-
067	Villa Hidalgo	-	-	-	-	-	-	2	-
	<b>Jurisdicción Sanitaria II - Caborca</b>	<b>-</b>	<b>1</b>	<b>1</b>	<b>-</b>	<b>-</b>	<b>1</b>	<b>7</b>	<b>10</b>
	<b>CML 07 Caborca</b>	<b>-</b>	<b>1</b>	<b>1</b>	<b>-</b>	<b>-</b>	<b>1</b>	<b>7</b>	<b>10</b>
004	Altar	-	1	-	-	-	1	-	1
007	Atil	-	-	-	-	-	-	1	1
017	Caborca	-	-	1	-	-	-	4	5
046	Oquitoa	-	-	-	-	-	-	-	1
047	Pitiquito	-	-	-	-	-	-	2	1
060	Sáric	-	-	-	-	-	-	-	-
065	Tubutama	-	-	-	-	-	-	-	1
	<b>Jurisdicción Sanitaria III - Santa Ana</b>	<b>25</b>	<b>6</b>	<b>5</b>	<b>-</b>	<b>5</b>	<b>8</b>	<b>13</b>	<b>7</b>
	<b>CML 08 Santa Ana</b>	<b>2</b>	<b>1</b>	<b>1</b>	<b>-</b>	<b>1</b>	<b>1</b>	<b>1</b>	<b>1</b>
016	Benjamín Hill	-	-	-	-	-	-	-	-
058	Santa Ana	2	1	1	-	1	1	-	1
064	Trincheras	-	-	-	-	-	-	1	-
	<b>CML 09 Magdalena</b>	<b>-</b>	<b>-</b>	<b>1</b>	<b>-</b>	<b>-</b>	<b>-</b>	<b>1</b>	<b>1</b>
022	Cucurpe	-	-	-	-	-	-	-	-
035	Imuris	-	-	-	-	-	-	-	-
036	Magdalena	-	-	1	-	-	-	1	1
	<b>CML 10 Nogales</b>	<b>-</b>	<b>-</b>	<b>1</b>	<b>-</b>	<b>-</b>	<b>-</b>	<b>4</b>	<b>2</b>
043	Nogales	-	-	1	-	-	-	4	2
	<b>CML 11 Cananea</b>	<b>7</b>	<b>2</b>	<b>1</b>	<b>-</b>	<b>1</b>	<b>2</b>	<b>1</b>	<b>2</b>

**Cuadro 2.3**

**Otros recursos materiales de los Servicios de Salud de Sonora, según Jurisdicción Sanitaria, Coordinación Médica Local y Municipio 2018**

CLAVE	MUNICIPIO	OTROS RECURSOS MATERIALES							
		SALAS DE			Cuidados Intensivos	Banco de Sangre	Laboratorio de Análisis Clínicos	Ambulancia	Farmacia
Cirugía	Expulsión	Urgencias							
006	Arizpe	-	-	-	-	-	-	-	-
011	Bacoachi	-	-	-	-	-	-	-	-
019	Cananea	7	2	1	-	1	2	1	2
059	Santa Cruz	-	-	-	-	-	-	-	-
	<b>CML 12 Agua Prieta</b>	<b>16</b>	<b>3</b>	<b>1</b>	<b>-</b>	<b>3</b>	<b>5</b>	<b>6</b>	<b>1</b>
002	Agua Prieta	2	1	1	-	1	1	4	1
010	Bacerac	-	-	-	-	-	-	-	-
015	Bavispe	-	-	-	-	-	-	-	-
027	Fronteras	-	-	-	-	-	-	-	-
031	Huachinera	14	2	-	-	2	4	1	-
039	Naco	-	-	-	-	-	-	1	-
	<b>Jurisdicción Sanitaria IV - Obregón</b>	<b>6</b>	<b>2</b>	<b>2</b>	<b>1</b>	<b>1</b>	<b>2</b>	<b>14</b>	<b>41</b>
	<b>CML 13 Guaymas</b>	<b>-</b>	<b>-</b>	<b>1</b>	<b>-</b>	<b>-</b>	<b>-</b>	<b>3</b>	<b>10</b>
025	Empalme	-	-	-	-	-	-	-	4
029	Guaymas	-	-	1	-	-	-	3	6
	<b>CML 15 Obregón</b>	<b>6</b>	<b>2</b>	<b>1</b>	<b>1</b>	<b>1</b>	<b>2</b>	<b>11</b>	<b>31</b>
012	Bácum	-	-	-	-	-	-	-	4
018	Cajeme	4	1	1	1	1	1	5	17
049	Quiriego	-	-	-	-	-	-	1	3
051	Rosario	-	-	-	-	-	-	3	2
069	Yécora	2	1	-	-	-	1	2	4
072	San Ignacio Río Muerto	-	-	-	-	-	-	-	1
	<b>Jurisdicción Sanitaria V - Navojoa</b>	<b>1</b>	<b>1</b>	<b>3</b>	<b>-</b>	<b>-</b>	<b>1</b>	<b>9</b>	<b>31</b>
	<b>CML 16 Navojoa</b>	<b>-</b>	<b>-</b>	<b>1</b>	<b>-</b>	<b>-</b>	<b>-</b>	<b>4</b>	<b>28</b>
026	Etchojoa	-	-	-	-	-	-	1	12
042	Navojoa	-	-	1	-	-	-	3	13
071	Benito Juárez	-	-	-	-	-	-	-	3
	<b>CML 17 Huatabampo</b>	<b>-</b>	<b>-</b>	<b>1</b>	<b>-</b>	<b>-</b>	<b>-</b>	<b>3</b>	<b>2</b>
033	Huatabampo	-	-	1	-	-	-	3	2
	<b>CML 18 Alamos</b>	<b>1</b>	<b>1</b>	<b>1</b>	<b>-</b>	<b>-</b>	<b>1</b>	<b>2</b>	<b>1</b>
003	Alamos	1	1	1	-	-	1	2	1
	<b>Jurisdicción Sanitaria VI - San Luis Río Colorado</b>	<b>-</b>	<b>-</b>	<b>3</b>	<b>-</b>	<b>-</b>	<b>-</b>	<b>3</b>	<b>6</b>
	<b>CML 05 San Luis Río Colorado</b>	<b>-</b>	<b>-</b>	<b>1</b>	<b>-</b>	<b>-</b>	<b>-</b>	<b>-</b>	<b>3</b>
055	San Luis Río Colorado	-	-	1	-	-	-	-	3
	<b>CML 06 Puerto Peñasco</b>	<b>-</b>	<b>-</b>	<b>2</b>	<b>-</b>	<b>-</b>	<b>-</b>	<b>3</b>	<b>3</b>
048	Puerto Peñasco	-	-	1	-	-	-	1	2
070	General Plutarco Elías Calles	-	-	1	-	-	-	2	1

Fuente: Subsistema de Información de Equipamiento, Recursos Humanos e Infraestructura para la Salud (SINERHIAS), 2018













**Cuadro 2.4**

**Consultorios y camas de la Seguridad Social, según Municipio**

**2018**

CLAVE	MUNICIPIO	TOTAL	CONSULTORIOS							CAMAS CENSABLES					Camas No Censables	
			General y/o Fam.	Cirugía	Gineco obstetricia	Medicina Interna	Pediatría	Odontología	Otros	TOTAL	Cirugía	Gineco obstetricia	Medicina Interna	Pediatría		Otros
069	Yécora	-	-	-	-	-	-	-	-	-	-	-	-	-	-	-
070	Plutarco Elías Calles	1	1	-	-	-	-	-	-	-	-	-	-	-	-	-
071	Benito Juárez	1	1	-	-	-	-	-	-	-	-	-	-	-	-	-
072	San Ignacio Río M.	1	1	-	-	-	-	-	-	-	-	-	-	-	-	-
	<b>SEDENA</b>	<b>11</b>	<b>-</b>	<b>1</b>	<b>1</b>	<b>1</b>	<b>1</b>	<b>1</b>	<b>6</b>	<b>24</b>	<b>-</b>	<b>-</b>	<b>-</b>	<b>-</b>	<b>24</b>	<b>10</b>
030	Hermosillo	11	-	1	1	1	1	1	6	24	-	-	-	-	24	10
	<b>SEMAR</b>	<b>4</b>	<b>1</b>	<b>-</b>	<b>1</b>	<b>-</b>	<b>1</b>	<b>1</b>	<b>-</b>	<b>2</b>	<b>-</b>	<b>-</b>	<b>-</b>	<b>-</b>	<b>2</b>	<b>2</b>
029	Guaymas	ND	ND	ND	ND	ND	ND	ND	ND	ND	ND	ND	ND	ND	ND	ND
048	Puerto Peñasco	4	1	-	1	-	1	1	-	2	-	-	-	-	2	2

Fuente: Instituciones del Sector Salud, 2018









**Cuadro 2.5**

**Otros recursos materiales de la Seguridad Social, según Municipio**

**2018**

CLAVE	MUNICIPIO	OTROS RECURSOS MATERIALES														
		Incubadoras	Cirugía	Expulsión	SALAS DE Urgencias	Cuidados Intensivos	Hidrat. Oral	Banco de Sangre	Laboratorio de Análisis Clínicos	Equipo de Rx	Unidad Dental	Rayos X Dental	Electrocardiógrafo	Ambulancia	Farmacia	Aula de enseñanza
049	Quiriego	-	-	-	-	-	-	-	-	-	-	-	-	-	1	-
050	Rayón	-	-	-	-	-	-	-	-	-	-	-	-	-	1	-
051	Rosario	-	-	-	-	-	-	-	-	-	-	-	-	-	1	-
052	Sahuaripa	-	-	-	-	-	-	-	-	-	-	-	-	-	1	-
053	San Felipe de Jesús	-	-	-	-	-	-	-	-	-	-	-	-	-	1	-
054	San Javier	-	-	-	-	-	-	-	-	-	-	-	-	-	1	-
055	San Luis Río Colorado	-	-	-	-	-	-	-	-	-	-	-	-	1	3	-
056	San Miguel de H.	-	-	-	-	-	-	-	-	-	-	-	-	-	1	-
057	San Pedro de la Cueva	-	-	-	-	-	-	-	-	-	-	-	-	-	1	-
058	Santa Ana	-	-	-	-	-	-	-	-	-	-	-	-	-	1	-
059	Santa Cruz	-	-	-	-	-	-	-	-	-	-	-	-	-	1	-
060	Sáric	-	-	-	-	-	-	-	-	-	-	-	-	-	1	-
061	Soyopa	-	-	-	-	-	-	-	-	-	-	-	-	-	2	-
062	Suaqui Grande	-	-	-	-	-	-	-	-	-	-	-	-	-	1	-
063	Tepache	-	-	-	-	-	-	-	-	-	-	-	-	-	1	-
064	Trincheras	-	-	-	-	-	-	-	-	-	-	-	-	-	1	-
065	Tubutama	-	-	-	-	-	-	-	-	-	-	-	-	-	1	-
066	Ures	-	-	-	-	-	-	-	-	-	-	-	-	-	2	-
067	Villa Hidalgo	-	-	-	-	-	-	-	-	-	-	-	-	-	1	-
068	Villa Pesqueira	-	-	-	-	-	-	-	-	-	-	-	-	-	1	-
069	Yécora	-	-	-	-	-	-	-	-	-	-	-	-	-	1	-
070	Plutarco Elías Calles	-	-	-	-	-	-	-	-	-	-	-	-	-	1	-
071	Benito Juárez	-	-	-	-	-	-	-	-	-	-	-	-	-	1	-
072	San Ignacio Río M.	-	-	-	-	-	-	-	-	-	-	-	-	-	1	-
	<b>SEDENA</b>	<b>2</b>	<b>1</b>	<b>1</b>	<b>1</b>	-	-	-	<b>1</b>	<b>4</b>	<b>4</b>	<b>3</b>	<b>1</b>	<b>3</b>	<b>1</b>	<b>1</b>
030	Hermosillo	2	1	1	1	-	-	-	1	4	4	3	1	3	1	1
	<b>SEMAR</b>	<b>1</b>	-	-	<b>1</b>	-	-	-	<b>1</b>	-	<b>1</b>	-	<b>1</b>	<b>1</b>	<b>1</b>	-
029	Guaymas	ND	ND	ND	ND	ND	ND	ND	ND	ND	ND	ND	ND	ND	ND	ND
048	Puerto Peñasco	1	-	-	1	-	-	-	1	-	1	-	1	1	1	-

Fuente: Instituciones del Sector Salud, 2018.





**Cuadro 2.6**

**Unidades médicas en servicio del Sistema Estatal de Salud por municipio y nivel de operación.**

**Al 31 de diciembre de 2018**

Municipio	Total	IMSS	ISSSTE	ISSSTESON	SEDENA	SEMAR	SSS	DIF a/
<b>Bacerac</b>	<b>1</b>	-	-	-	-	-	<b>1</b>	-
De consulta externa	1	-	-	-	-	-	1	-
De hospitalización general	-	-	-	-	-	-	-	-
De hospitalización especializada	-	-	-	-	-	-	-	-
<b>Bacoachi</b>	<b>2</b>	-	-	-	-	-	<b>2</b>	-
De consulta externa	2	-	-	-	-	-	2	-
De hospitalización general	-	-	-	-	-	-	-	-
De hospitalización especializada	-	-	-	-	-	-	-	-
<b>Bácum</b>	<b>11</b>	<b>6</b>	-	-	-	-	<b>4</b>	<b>1</b>
De consulta externa	11	6	-	-	-	-	4	1
De hospitalización general	-	-	-	-	-	-	-	-
De hospitalización especializada	-	-	-	-	-	-	-	-
<b>Banámichi</b>	<b>1</b>	-	-	-	-	-	<b>1</b>	-
De consulta externa	1	-	-	-	-	-	1	-
De hospitalización general	-	-	-	-	-	-	-	-
De hospitalización especializada	-	-	-	-	-	-	-	-
<b>Baviácora</b>	<b>4</b>	-	<b>1</b>	-	-	-	<b>2</b>	<b>1</b>
De consulta externa	4	-	1	-	-	-	2	1
De hospitalización general	-	-	-	-	-	-	-	-
De hospitalización especializada	-	-	-	-	-	-	-	-
<b>Bavispe</b>	<b>2</b>	-	-	-	-	-	<b>2</b>	-
De consulta externa	2	-	-	-	-	-	2	-
De hospitalización general	-	-	-	-	-	-	-	-
De hospitalización especializada	-	-	-	-	-	-	-	-
<b>Benito Juárez</b>	<b>7</b>	<b>1</b>	<b>1</b>	<b>1</b>	-	-	<b>3</b>	<b>1</b>
De consulta externa	7	1	1	1	-	-	3	1
De hospitalización general	-	-	-	-	-	-	-	-
De hospitalización especializada	-	-	-	-	-	-	-	-
<b>Benjamín Hill</b>	<b>4</b>	<b>1</b>	-	<b>1</b>	-	-	<b>1</b>	<b>1</b>
De consulta externa	4	1	-	1	-	-	1	1
De hospitalización general	-	-	-	-	-	-	-	-
De hospitalización especializada	-	-	-	-	-	-	-	-
<b>Caborca</b>	<b>16</b>	<b>3</b>	<b>1</b>	<b>1</b>	-	-	<b>10</b>	<b>1</b>
De consulta externa	14	2	1	1	-	-	9	1
De hospitalización general	2	1	-	-	-	-	1	-
De hospitalización especializada	-	-	-	-	-	-	-	-
<b>Cajeme</b>	<b>47</b>	<b>10</b>	<b>4</b>	<b>4</b>	-	-	<b>28</b>	<b>1</b>
De consulta externa	42	8	3	3	-	-	27	1
De hospitalización general	3	1	1	-	-	-	1	-
De hospitalización especializada	2	1	-	1	-	-	-	-











**Cuadro 2.6**

**Unidades médicas en servicio del Sistema Estatal de Salud por municipio y nivel de operación.**

**Al 31 de diciembre de 2018**

Municipio	Total	IMSS	ISSSTE	ISSSTESON	SEDENA	SEMAR	SSS	DIF a/
<b>Villa Hidalgo</b>	<b>3</b>	-	-	-	-	-	<b>2</b>	<b>1</b>
De consulta externa	3	-	-	-	-	-	2	1
De hospitalización general	-	-	-	-	-	-	-	-
De hospitalización especializada	-	-	-	-	-	-	-	-
<b>Villa Pesqueira</b>	<b>2</b>	-	-	-	-	-	<b>2</b>	-
De consulta externa	2	-	-	-	-	-	2	-
De hospitalización general	-	-	-	-	-	-	-	-
De hospitalización especializada	-	-	-	-	-	-	-	-
<b>Yécora</b>	<b>4</b>	-	-	-	-	-	<b>3</b>	<b>1</b>
De consulta externa	4	-	-	-	-	-	3	1
De hospitalización general	-	-	-	-	-	-	-	-
De hospitalización especializada	-	-	-	-	-	-	-	-

a/ Comprende unidades de rehabilitación básica y el Centro de Rehabilitación y Educación Especial (CREE), ubicado en Hermosillo.

Fuente: Servicios de Salud de Sonora (SSS). Dirección General de Planeación y Desarrollo (Catálogo de Claves Únicas de Establecimientos de Salud (CLUES)) e Instituciones del Sector Salud, 2018.



**Cuadro 2.7**

**Casas y técnicas en salud coordinadas por los Servicios de Salud de Sonora, según municipio  
2018**

Municipio	Casas de Salud	Técnicas en Salud a/
<b>Estado de Sonora</b>	<b>290</b>	<b>450</b>
001 Aconchi	1	2
002 Agua Prieta	2	11
003 Alamos	27	45
004 Altar	2	2
005 Arivechi	1	2
006 Arizpe	4	5
007 Atil	-	-
008 Bacadéhuachi	-	-
009 Bacanora	3	4
010 Bacerac	4	4
011 Bacoachi	-	-
012 Bácum	5	6
013 Banámichi	-	1
014 Baviácora	3	6
015 Bavispe	2	2
016 Benjamín Hill	1	2
017 Caborca	16	26
018 Cajeme	20	34
019 Cananea	2	10
020 Carbó	-	-
021 Colorada, La	3	3
022 Cucurpe	-	-
023 Cumpas	3	3
024 Divisaderos	-	-
025 Empalme	9	10
026 Etchojoa	20	22
027 Fronteras	4	4
028 Granados	-	-
029 Guaymas	20	29
030 Hermosillo	21	28
031 Huachinera	-	1
032 Huásabas	-	-
033 Huatabampo	11	20
034 Huépac	1	1
035 Imuris	5	6
036 Magdalena de Kino	2	4
037 Mazatán	-	-
038 Moctezuma	2	3
039 Naco	1	2
040 Nácori Chico	3	3
041 Nacozeni de García	-	-
042 Navojoa	26	50
043 Nogales	-	1
044 Onavas	-	-
045 Opodepe	2	2
046 Oquitoa	-	-
047 Pitiquito	1	1
048 Puerto Peñasco	-	4
049 Quiriego	3	4
050 Rayón	1	1
051 Rosario	7	9
052 Sahuaripa	7	10

**Cuadro 2.7**

**Casas y técnicas en salud coordinadas por los Servicios de Salud de Sonora, según municipio  
2018**

Municipio	Casas de Salud	Técnicas en Salud a/
053 San Felipe de Jesús	-	-
054 San Javier	-	-
055 San Luis Río Colorado	8	18
056 San Miguel de H.	3	3
057 San Pedro de la Cueva	3	3
058 Santa Ana	3	7
059 Santa Cruz	-	-
060 Sáric	1	1
061 Soyopa	2	2
062 Suaqui Grande	-	-
063 Tepache	1	1
064 Trincheras	-	1
065 Tubutama	3	3
066 Ures	2	8
067 Villa Hidalgo	-	-
068 Villa Pesqueira	1	1
069 Yécora	7	7
070 Plutarco Elías Calles	-	-
071 Benito Juárez	3	4
072 San Ignacio Río M.	8	8

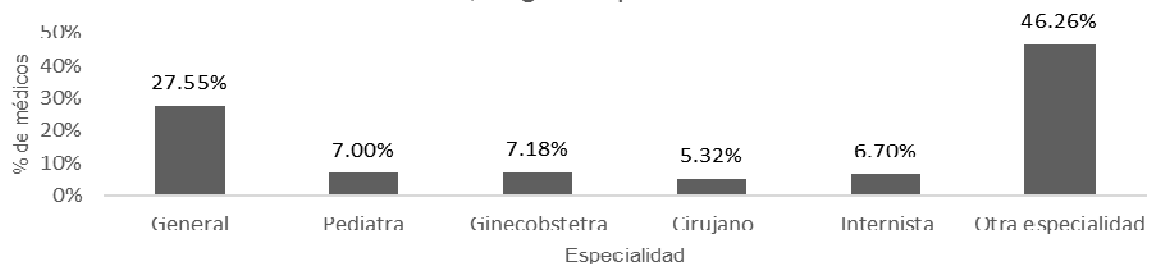
a/ Se refiere a las personas oriundas de las propias comunidades, líderes que gozan de prestigio y reconocimiento y que están capacitadas para otorgar servicios básicos de salud.

Fuente: Servicios de Salud de Sonora. Dirección General de Servicios de Salud a la Persona.

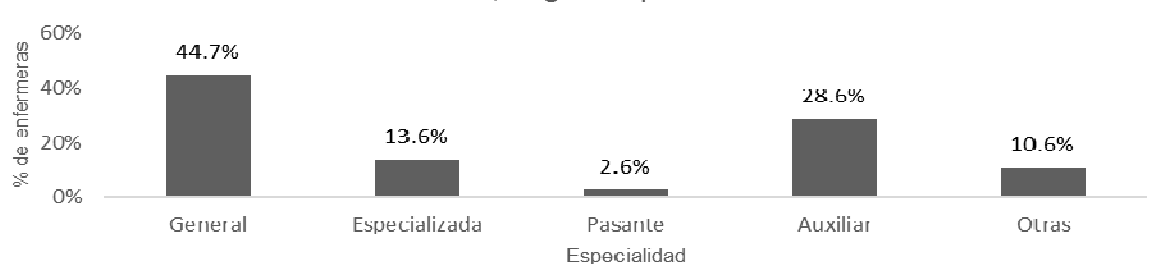
## Capítulo III - Recursos humanos públicos

### Recursos Humanos

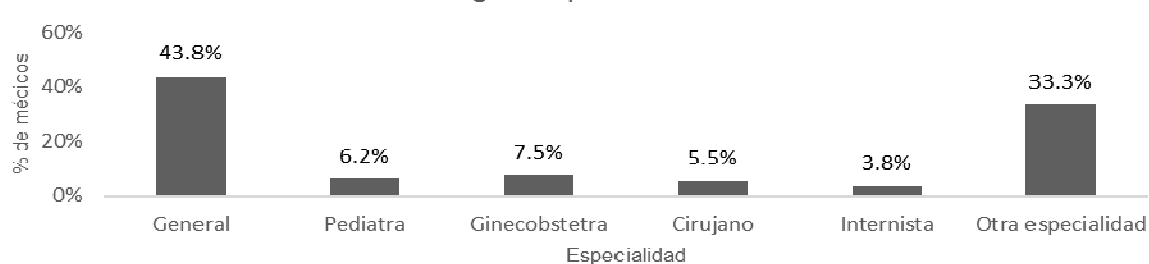
Porcentaje de médicos en las Instituciones del Sistema Estatal de Salud, según especialidad



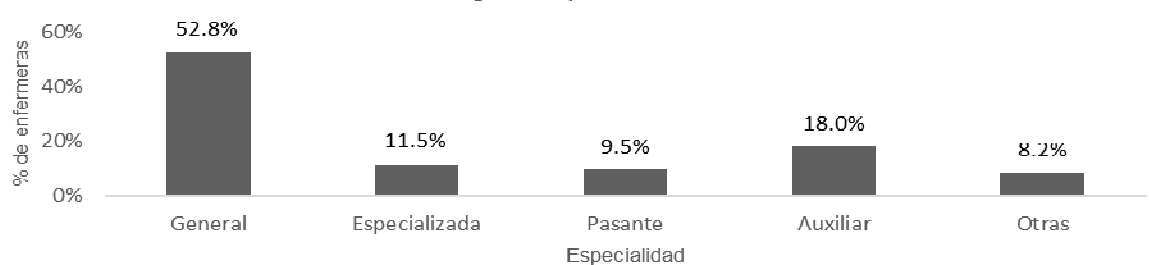
Porcentaje de enfermeras en las Instituciones del Sistema Estatal de Salud, según especialidad



Porcentaje de médicos en los Servicios de Salud de Sonora, según especialidad



Porcentaje de enfermeras en los Servicios de Salud de Sonora, según especialidad



Fuente: Servicios de Salud de Sonora (SSS). Dirección General de Planeación y Desarrollo (Subsistema de Información de Equipamiento, Recursos Humanos e Infraestructura para la Salud (SINERHIAS)) e Instituciones del Sector Salud, 2018.

**Cuadro 3.1**  
**Resumen de Médicos**  
**2018**

MUNICIPIO	Total de Médicos	MÉDICOS EN CONTACTO CON EL PACIENTE										MÉDICOS EN ADIESTRAMIENTO			Médicos en otras actividades	
		Sub Total	General o Familiar	Pediatra	Gineco obstetra	Cirujano	Internista	Otros Médicos	Cirujano Dentista	Odontólogo especializado	sub Total	Pasante de Medicina	Interno Pregrado	Residente		
<b>Sector Salud</b>	<b>6,488</b>	<b>5,011</b>	<b>1,558</b>	<b>324</b>	<b>349</b>	<b>257</b>	<b>278</b>	<b>2,028</b>	<b>184</b>	<b>33</b>	<b>1,460</b>	<b>300</b>	<b>78</b>	<b>340</b>	<b>742</b>	<b>202</b>
<b>Servicios de Salud de Sonora (SSS)</b>	<b>2,127</b>	<b>1,553</b>	<b>641</b>	<b>91</b>	<b>110</b>	<b>80</b>	<b>55</b>	<b>488</b>	<b>79</b>	<b>9</b>	<b>574</b>	<b>279</b>	<b>58</b>	<b>124</b>	<b>113</b>	<b>185</b>
<b>Seguridad Social</b>	<b>4,361</b>	<b>3,458</b>	<b>917</b>	<b>233</b>	<b>239</b>	<b>177</b>	<b>223</b>	<b>1,540</b>	<b>105</b>	<b>24</b>	<b>886</b>	<b>21</b>	<b>20</b>	<b>216</b>	<b>629</b>	<b>17</b>
IMSS	3,229	2,420	593	149	165	118	142	1,173	70	10	809	21	8	151	629	-
ISSSTE	444	418	103	27	31	29	36	185	5	2	26	-	3	23	-	-
ISSSTESON	617	584	212	56	41	29	44	167	29	6	33	-	1	32	-	15
SEDENA	40	23	-	1	1	1	1	13	-	6	17	-	7	10	-	2
SEMAR	14	13	9	-	1	-	-	2	1	-	1	-	1	-	-	-

Fuente: Servicios de Salud de Sonora (SSS). Dirección General de Planeación y Desarrollo (Subsistema de Información de Equipamiento, Recursos Humanos e Infraestructura para la Salud (SINERHIAS)) e Instituciones del Sector Salud, 2018.

**Cuadro 3.2**  
**Resumen de enfermeras y otro personal**  
**2018**

MUNICIPIO	Total de enfermeras	ENFERMERAS EN CONTACTO CON EL PACIENTE						Enfermeras en otras actividades	OTRO PERSONAL PROFESIONAL Y TÉCNICO							OTRO PERSONAL				
		Sub Total	Generales	Especialistas	Pasantes	Auxiliares	TOTAL		Químicos	Nutriólogos	Psicólogos	Trabajo Social	Radio logía	Otros	TOTAL	Archivo clínico	Administrativo	Conservación y Mantenimiento	Intendencia	Otros
<b>Sector Salud</b>	<b>9,388</b>	<b>8,480</b>	<b>4,484</b>	<b>1,200</b>	<b>491</b>	<b>2,305</b>	<b>908</b>	<b>2,443</b>	<b>509</b>	<b>152</b>	<b>188</b>	<b>547</b>	<b>421</b>	<b>626</b>	<b>7,733</b>	<b>368</b>	<b>3,012</b>	<b>1,175</b>	<b>1,323</b>	<b>1,855</b>
<b>Servicios de Salud de Sonora</b>	<b>3,590</b>	<b>3,294</b>	<b>1,894</b>	<b>414</b>	<b>340</b>	<b>646</b>	<b>296</b>	<b>1,248</b>	<b>222</b>	<b>61</b>	<b>156</b>	<b>260</b>	<b>90</b>	<b>459</b>	<b>2,340</b>	<b>160</b>	<b>1,197</b>	<b>158</b>	<b>326</b>	<b>499</b>
<b>Seguridad Social</b>	<b>5,798</b>	<b>5,186</b>	<b>2,590</b>	<b>786</b>	<b>151</b>	<b>1,659</b>	<b>612</b>	<b>1,195</b>	<b>287</b>	<b>91</b>	<b>32</b>	<b>287</b>	<b>331</b>	<b>167</b>	<b>5,393</b>	<b>208</b>	<b>1,815</b>	<b>1,017</b>	<b>997</b>	<b>1,356</b>
IMSS	4,453	4,092	2,000	627	114	1,351	361	770	145	77	17	190	274	67	3,641	121	725	800	910	1,085
ISSSTE	572	523	205	82	9	227	49	140	35	-	-	14	40	51	732	45	404	36	-	247
ISSSTESON	703	511	346	73	22	70	192	240	104	13	14	81	13	15	927	39	656	164	68	-
SEDENA	61	51	32	3	6	10	10	41	1	-	-	2	4	34	90	3	30	17	16	24
SEMAR	9	9	7	1	-	1	-	4	2	1	1	-	-	-	3	-	-	-	3	-

Fuente: Servicios de Salud de Sonora (SSS). Dirección General de Planeación y Desarrollo (Subsistema de Información de Equipamiento, Recursos Humanos e Infraestructura para la Salud (SINERHIAS)) e Instituciones del Sector Salud, 2018.

**Cuadro 3.3**  
**Médicos de los Servicios de Salud de Sonora, según Jurisdicción Sanitaria, Coordinación Médica Local y Municipal, 2018**

Cve	MUNICIPIO	MÉDICOS EN CONTACTO CON EL PACIENTE											MÉDICOS EN ADIESTRAMIENTO PASANTE DE			Médicos en otras actividades	
		Total de Médicos	Sub Total	General o Familiar	Pediatria	Gineco obstetra	Cirujano	Internista	Otros Médicos	Cirujano Dentista	Odontólogo Especializado	Sub Total	Medicina	Odontología	Interno de Pregrado		Residentes
<b>26</b>	<b>Estado de Sonora</b>	<b>2,312</b>	<b>1,553</b>	<b>641</b>	<b>91</b>	<b>110</b>	<b>80</b>	<b>55</b>	<b>488</b>	<b>79</b>	<b>9</b>	<b>574</b>	<b>279</b>	<b>58</b>	<b>124</b>	<b>113</b>	<b>185</b>
<b>Jurisdicción Sanitaria I - Hermosillo</b>		<b>1,005</b>	<b>685</b>	<b>190</b>	<b>41</b>	<b>49</b>	<b>29</b>	<b>20</b>	<b>317</b>	<b>31</b>	<b>8</b>	<b>239</b>	<b>130</b>	<b>18</b>	<b>5</b>	<b>86</b>	<b>81</b>
<b>CML 01 Hermosillo</b>		<b>916</b>	<b>627</b>	<b>150</b>	<b>37</b>	<b>47</b>	<b>26</b>	<b>19</b>	<b>313</b>	<b>27</b>	<b>8</b>	<b>216</b>	<b>107</b>	<b>18</b>	<b>5</b>	<b>86</b>	<b>73</b>
020	Carbó	2	1	1	-	-	-	-	-	-	-	1	1	-	-	-	-
021	Colorada, La	3	1	1	-	-	-	-	-	-	-	2	2	-	-	-	-
030	Hermosillo	895	622	145	37	47	26	19	313	27	8	200	91	18	5	86	73
037	Mazatán	1	-	-	-	-	-	-	-	-	-	1	1	-	-	-	-
044	Onavas	1	-	-	-	-	-	-	-	-	-	1	1	-	-	-	-
054	San Javier	1	-	-	-	-	-	-	-	-	-	1	1	-	-	-	-
056	San Miguel de Horcasitas	4	2	2	-	-	-	-	-	-	-	2	2	-	-	-	-
057	San Pedro de la Cueva	1	-	-	-	-	-	-	-	-	-	1	1	-	-	-	-
061	Soyopa	5	1	1	-	-	-	-	-	-	-	4	4	-	-	-	-
062	Suaqui Grande	1	-	-	-	-	-	-	-	-	-	1	1	-	-	-	-
068	Villa Pesqueira	2	-	-	-	-	-	-	-	-	-	2	2	-	-	-	-
<b>CML 02 Ures</b>		<b>36</b>	<b>20</b>	<b>12</b>	<b>2</b>	<b>1</b>	<b>1</b>	<b>-</b>	<b>2</b>	<b>2</b>	<b>-</b>	<b>11</b>	<b>11</b>	<b>-</b>	<b>-</b>	<b>-</b>	<b>5</b>
001	Aconchi	1	-	-	-	-	-	-	-	-	-	1	1	-	-	-	-
013	Banámichi	2	1	-	-	-	-	-	-	1	-	1	1	-	-	-	-
014	Baviácora	2	-	-	-	-	-	-	-	-	-	2	2	-	-	-	-
034	Huépac	1	-	-	-	-	-	-	-	-	-	1	1	-	-	-	-
045	Opodepe	2	-	-	-	-	-	-	-	-	-	2	2	-	-	-	-
050	Rayón	1	-	-	-	-	-	-	-	-	-	1	1	-	-	-	-
053	San Felipe de Jesús	1	-	-	-	-	-	-	-	-	-	1	1	-	-	-	-
066	Ures	26	19	12	2	1	1	-	2	1	-	2	2	-	-	-	5
<b>CML 03 Sahuaripa</b>		<b>9</b>	<b>5</b>	<b>4</b>	<b>-</b>	<b>-</b>	<b>-</b>	<b>-</b>	<b>-</b>	<b>1</b>	<b>-</b>	<b>3</b>	<b>3</b>	<b>-</b>	<b>-</b>	<b>-</b>	<b>1</b>
005	Arivechi	2	1	1	-	-	-	-	-	-	-	1	1	-	-	-	-
009	Bacanora	1	1	1	-	-	-	-	-	-	-	-	-	-	-	-	-
052	Sahuaripa	6	3	2	-	-	-	-	-	1	-	2	2	-	-	-	1
<b>CML 04 Moctezuma</b>		<b>44</b>	<b>33</b>	<b>24</b>	<b>2</b>	<b>1</b>	<b>2</b>	<b>1</b>	<b>2</b>	<b>1</b>	<b>-</b>	<b>9</b>	<b>9</b>	<b>-</b>	<b>-</b>	<b>-</b>	<b>2</b>
008	Bacadéhuachi	2	1	1	-	-	-	-	-	-	-	1	1	-	-	-	-
023	Cumpas	6	5	4	1	-	-	-	-	-	-	1	1	-	-	-	-
024	Divisaderos	2	1	1	-	-	-	-	-	-	-	1	1	-	-	-	-
028	Granados	2	1	1	-	-	-	-	-	-	-	1	1	-	-	-	-
032	Huásabas	2	1	1	-	-	-	-	-	-	-	1	1	-	-	-	-
038	Moctezuma	19	18	10	1	1	2	1	2	1	-	-	-	-	-	-	1
040	Nácori Chico	2	1	1	-	-	-	-	-	-	-	1	1	-	-	-	-
041	Nacozeni de García	5	3	3	-	-	-	-	-	-	-	1	1	-	-	-	1
063	Tepache	2	1	1	-	-	-	-	-	-	-	1	1	-	-	-	-
067	Villa Hidalgo	2	1	1	-	-	-	-	-	-	-	1	1	-	-	-	-
<b>Jurisdicción Sanitaria II - Caborca</b>		<b>106</b>	<b>64</b>	<b>33</b>	<b>3</b>	<b>4</b>	<b>4</b>	<b>2</b>	<b>12</b>	<b>6</b>	<b>-</b>	<b>32</b>	<b>18</b>	<b>1</b>	<b>10</b>	<b>3</b>	<b>10</b>
<b>CML 07 Caborca</b>		<b>106</b>	<b>64</b>	<b>33</b>	<b>3</b>	<b>4</b>	<b>4</b>	<b>2</b>	<b>12</b>	<b>6</b>	<b>-</b>	<b>32</b>	<b>18</b>	<b>1</b>	<b>10</b>	<b>3</b>	<b>10</b>
004	Altar	3	1	-	-	-	-	-	-	1	-	2	2	-	-	-	-
007	Atil	2	1	1	-	-	-	-	-	-	-	1	1	-	-	-	-
017	Caborca	91	57	27	3	4	4	2	12	5	-	24	10	1	10	3	10
046	Oquitoa	1	1	1	-	-	-	-	-	-	-	-	-	-	-	-	-
047	Pitiquito	6	4	4	-	-	-	-	-	-	-	2	2	-	-	-	-
060	Sáric	2	-	-	-	-	-	-	-	-	-	2	2	-	-	-	-

**Cuadro 3.3**

**Médicos de los Servicios de Salud de Sonora, según Jurisdicción Sanitaria, Coordinación Médica Local y Municipal 2018**

Cve	MUNICIPIO	MÉDICOS EN CONTACTO CON EL PACIENTE											MÉDICOS EN ADIESTRAMIENTO PASANTE DE			Médicos en otras actividades	
		Total de Médicos	Sub Total	General o Familiar	Pediatra	Gineco obstetra	Cirujano	Internista	Otros Médicos	Cirujano Dentista	Odontólogo Especializado	Sub Total	Medicina	Odontología	Interno de Pregrado		Residentes
065	Tubutama	1	-	-	-	-	-	-	-	-	-	1	1	-	-	-	
<b>Jurisdicción Sanitaria III - Santa Ana</b>		<b>297</b>	<b>221</b>	<b>108</b>	<b>15</b>	<b>18</b>	<b>14</b>	<b>11</b>	<b>43</b>	<b>12</b>	<b>-</b>	<b>49</b>	<b>30</b>	<b>18</b>	<b>-</b>	<b>1</b>	<b>27</b>
<b>CML 08 Santa Ana</b>		<b>19</b>	<b>13</b>	<b>12</b>	<b>-</b>	<b>-</b>	<b>-</b>	<b>-</b>	<b>-</b>	<b>1</b>	<b>-</b>	<b>5</b>	<b>5</b>	<b>-</b>	<b>-</b>	<b>-</b>	<b>1</b>
016	Benjamín Hill	2	1	1	-	-	-	-	-	-	-	1	1	-	-	-	-
058	Santa Ana	16	12	11	-	-	-	-	-	1	-	3	3	-	-	-	1
064	Trincheras	1	-	-	-	-	-	-	-	-	-	1	1	-	-	-	-
<b>CML 09 Magdalena</b>		<b>36</b>	<b>27</b>	<b>13</b>	<b>2</b>	<b>3</b>	<b>2</b>	<b>1</b>	<b>4</b>	<b>2</b>	<b>-</b>	<b>4</b>	<b>4</b>	<b>-</b>	<b>-</b>	<b>-</b>	<b>5</b>
022	Cucurpe	1	-	-	-	-	-	-	-	-	-	1	1	-	-	-	-
035	Imuris	2	1	1	-	-	-	-	-	-	-	1	1	-	-	-	-
036	Magdalena	33	26	12	2	3	2	1	4	2	-	2	2	-	-	-	5
<b>CML 10 Nogales</b>		<b>114</b>	<b>84</b>	<b>30</b>	<b>7</b>	<b>8</b>	<b>7</b>	<b>6</b>	<b>22</b>	<b>4</b>	<b>-</b>	<b>20</b>	<b>5</b>	<b>14</b>	<b>-</b>	<b>1</b>	<b>10</b>
043	Nogales	114	84	30	7	8	7	6	22	4	-	20	5	14	-	1	10
<b>CML 11 Cananea</b>		<b>58</b>	<b>48</b>	<b>29</b>	<b>2</b>	<b>1</b>	<b>1</b>	<b>2</b>	<b>10</b>	<b>3</b>	<b>-</b>	<b>7</b>	<b>5</b>	<b>2</b>	<b>-</b>	<b>-</b>	<b>3</b>
006	Arizpe	5	1	1	-	-	-	-	-	-	-	4	2	2	-	-	-
011	Bacoachi	2	-	-	-	-	-	-	-	-	-	2	2	-	-	-	-
019	Cananea	50	47	28	2	1	1	2	10	3	-	-	-	-	-	-	3
059	Santa Cruz	1	-	-	-	-	-	-	-	-	-	1	1	-	-	-	-
<b>CML 12 Agua Prieta</b>		<b>70</b>	<b>49</b>	<b>24</b>	<b>4</b>	<b>6</b>	<b>4</b>	<b>2</b>	<b>7</b>	<b>2</b>	<b>-</b>	<b>13</b>	<b>11</b>	<b>2</b>	<b>-</b>	<b>-</b>	<b>8</b>
002	Agua Prieta	60	47	22	4	6	4	2	7	2	-	5	3	2	-	-	8
010	Bacerac	1	-	-	-	-	-	-	-	-	-	1	1	-	-	-	-
015	Bavispe	3	1	1	-	-	-	-	-	-	-	2	2	-	-	-	-
027	Fronteras	2	-	-	-	-	-	-	-	-	-	2	2	-	-	-	-
031	Huachinera	2	-	-	-	-	-	-	-	-	-	2	2	-	-	-	-
039	Naco	2	1	1	-	-	-	-	-	-	-	1	1	-	-	-	-
<b>Jurisdicción Sanitaria IV - Obregón</b>		<b>449</b>	<b>281</b>	<b>126</b>	<b>17</b>	<b>19</b>	<b>17</b>	<b>16</b>	<b>72</b>	<b>14</b>	<b>-</b>	<b>145</b>	<b>42</b>	<b>9</b>	<b>80</b>	<b>14</b>	<b>23</b>
<b>CML 13 Guaymas</b>		<b>121</b>	<b>77</b>	<b>46</b>	<b>4</b>	<b>6</b>	<b>3</b>	<b>4</b>	<b>11</b>	<b>3</b>	<b>-</b>	<b>38</b>	<b>21</b>	<b>5</b>	<b>11</b>	<b>1</b>	<b>6</b>
025	Empalme	19	11	9	-	-	-	-	1	1	-	7	6	1	-	-	1
029	Guaymas	102	66	37	4	6	3	4	10	2	-	31	15	4	11	1	5
<b>CML 15 Obregón</b>		<b>328</b>	<b>204</b>	<b>80</b>	<b>13</b>	<b>13</b>	<b>14</b>	<b>12</b>	<b>61</b>	<b>11</b>	<b>-</b>	<b>107</b>	<b>21</b>	<b>4</b>	<b>69</b>	<b>13</b>	<b>17</b>
012	Bácum	10	7	4	-	-	-	-	-	3	-	3	3	-	-	-	-
018	Cajeme	303	192	72	13	13	14	12	61	7	-	94	9	3	69	13	17
049	Quiriego	3	-	-	-	-	-	-	-	-	-	3	3	-	-	-	-
051	Rosario	2	-	-	-	-	-	-	-	-	-	2	2	-	-	-	-
069	Yécora	4	1	1	-	-	-	-	-	-	-	3	3	-	-	-	-
072	San Ignacio Río Muerto	6	4	3	-	-	-	-	-	1	-	2	1	1	-	-	-
<b>Jurisdicción Sanitaria V - Navojoa</b>		<b>274</b>	<b>175</b>	<b>109</b>	<b>8</b>	<b>10</b>	<b>9</b>	<b>2</b>	<b>26</b>	<b>10</b>	<b>1</b>	<b>69</b>	<b>46</b>	<b>6</b>	<b>13</b>	<b>4</b>	<b>30</b>
<b>CML 16 Navojoa</b>		<b>162</b>	<b>96</b>	<b>58</b>	<b>3</b>	<b>6</b>	<b>4</b>	<b>1</b>	<b>17</b>	<b>7</b>	<b>-</b>	<b>44</b>	<b>22</b>	<b>5</b>	<b>13</b>	<b>4</b>	<b>22</b>
026	Etchojoa	24	12	10	-	-	-	-	-	2	-	11	10	1	-	-	1
042	Navojoa	132	80	45	3	6	4	1	17	4	-	31	10	4	13	4	21
071	Benito Juárez	6	4	3	-	-	-	-	-	1	-	2	2	-	-	-	-
<b>CML 17 Huatabampo</b>		<b>71</b>	<b>52</b>	<b>28</b>	<b>5</b>	<b>3</b>	<b>4</b>	<b>1</b>	<b>8</b>	<b>2</b>	<b>1</b>	<b>13</b>	<b>12</b>	<b>1</b>	<b>-</b>	<b>-</b>	<b>6</b>
033	Huatabampo	71	52	28	5	3	4	1	8	2	1	13	12	1	-	-	6
<b>CML 18 Alamos</b>		<b>41</b>	<b>27</b>	<b>23</b>	<b>-</b>	<b>1</b>	<b>1</b>	<b>-</b>	<b>1</b>	<b>1</b>	<b>-</b>	<b>12</b>	<b>12</b>	<b>-</b>	<b>-</b>	<b>-</b>	<b>2</b>
003	Alamos	41	27	23	-	1	1	-	1	1	-	12	12	-	-	-	2

**Cuadro 3.3**

**Médicos de los Servicios de Salud de Sonora, según Jurisdicción Sanitaria, Coordinación Médica Local y Municipal, 2018**

Cve	MUNICIPIO	Total de Médicos	MÉDICOS EN CONTACTO CON EL PACIENTE										MÉDICOS EN ADIESTRAMIENTO PASANTE DE			Médicos en otras actividades	
			Sub Total	General o Familiar	Pediatria	Gineco obstetra	Cirujano	Internista	Otros Médicos	Cirujano Dentista	Odontólogo Especializado	Sub Total	Medicina	Odontología	Interno de Pregrado		Residentes
	<b>Jurisdicción Sanitaria VI - San Luis Río Colorado</b>	<b>181</b>	<b>127</b>	<b>75</b>	<b>7</b>	<b>10</b>	<b>7</b>	<b>4</b>	<b>18</b>	<b>6</b>	<b>-</b>	<b>40</b>	<b>13</b>	<b>6</b>	<b>16</b>	<b>5</b>	<b>14</b>
	<b>CML 05 San Luis Río Colorado</b>	<b>122</b>	<b>81</b>	<b>45</b>	<b>6</b>	<b>6</b>	<b>5</b>	<b>3</b>	<b>13</b>	<b>3</b>	<b>-</b>	<b>32</b>	<b>9</b>	<b>2</b>	<b>16</b>	<b>5</b>	<b>9</b>
055	San Luis Río Colorado	122	81	45	6	6	5	3	13	3	-	32	9	2	16	5	9
	<b>CML 06 Puerto Peñasco</b>	<b>59</b>	<b>46</b>	<b>30</b>	<b>1</b>	<b>4</b>	<b>2</b>	<b>1</b>	<b>5</b>	<b>3</b>	<b>-</b>	<b>8</b>	<b>4</b>	<b>4</b>	<b>-</b>	<b>-</b>	<b>5</b>
048	Puerto Peñasco	47	37	22	1	4	2	1	5	2	-	5	2	3	-	-	5
070	General Plutarco Elías Calles	12	9	8	-	-	-	-	-	1	-	3	2	1	-	-	-

Fuente: Subsistema de Información de Equipamiento, Recursos Humanos e Infraestructura para la Salud (SINERHIAS), 2018.



**Cuadro 3.4**

**Enfermeras y otro personal de los Servicios de Salud de Sonora, según Jurisdicción Sanitaria, Coordinación Médica Local y Municipio 2018**

Cve	MUNICIPIO	Total de enfermeras	ENFERMERAS EN CONTACTO CON EL PACIENTE					Enfermeras en otras actividades	OTRO PERSONAL PROFESIONAL Y TÉCNICO							OTRO PERSONAL					
			Sub Total	Generales	Especialistas	Pasantes	Auxiliares		TOTAL	Químicos	Nutriólogos	Psicólogos	Trabajo Social	Radio logía	Otros a/	TOTAL	Archivo clínico	Administrativo	Conservación y Mantenimiento	Intendencia	Otros
26	Estado de Sonora	3,590	3,294	1,894	414	340	646	296	1,248	222	61	156	260	90	459	2,340	160	1,197	158	326	499
<b>Jurisdicción Sanitaria I - Hermosillo</b>		<b>1,599</b>	<b>1,455</b>	<b>678</b>	<b>337</b>	<b>81</b>	<b>359</b>	<b>144</b>	<b>589</b>	<b>111</b>	<b>41</b>	<b>96</b>	<b>153</b>	<b>37</b>	<b>151</b>	<b>1,383</b>	<b>90</b>	<b>737</b>	<b>90</b>	<b>237</b>	<b>229</b>
<b>CML 01 Hermosillo</b>		<b>1,502</b>	<b>1,366</b>	<b>640</b>	<b>337</b>	<b>78</b>	<b>311</b>	<b>136</b>	<b>556</b>	<b>102</b>	<b>37</b>	<b>96</b>	<b>152</b>	<b>35</b>	<b>134</b>	<b>1,296</b>	<b>87</b>	<b>708</b>	<b>84</b>	<b>227</b>	<b>190</b>
020	Carbó	1	1	1	-	-	-	-	-	-	-	-	-	-	3	-	2	1	-	-	-
021	Colorada, La	2	2	-	-	-	2	-	-	-	-	-	-	-	3	-	-	-	-	-	3
030	Hermosillo	1,486	1,350	634	337	75	304	136	554	102	37	96	152	35	132	1,277	87	704	83	226	177
037	Mazatán	1	1	-	-	-	1	-	-	-	-	-	-	-	-	-	-	-	-	-	-
044	Onavas	-	-	-	-	-	-	-	-	-	-	-	-	-	-	-	-	-	-	-	-
054	San Javier	-	-	-	-	-	-	-	-	-	-	-	-	-	-	-	-	-	-	-	-
056	San Miguel de Horcasitas	6	6	1	-	3	2	-	2	-	-	-	-	-	2	9	2	-	-	1	6
057	San Pedro de la Cueva	1	1	1	-	-	-	-	-	-	-	-	-	-	-	2	-	-	-	-	2
061	Soyopa	2	2	1	-	-	1	-	-	-	-	-	-	-	-	1	-	-	-	-	1
062	Suaqui Grande	1	1	-	-	-	1	-	-	-	-	-	-	-	-	-	-	-	-	-	-
068	Villa Pesqueira	2	2	2	-	-	-	-	-	-	-	-	-	-	-	1	-	-	-	-	1
<b>CML 02 Ures</b>		<b>36</b>	<b>34</b>	<b>7</b>	<b>-</b>	<b>3</b>	<b>24</b>	<b>2</b>	<b>19</b>	<b>3</b>	<b>4</b>	<b>-</b>	<b>1</b>	<b>2</b>	<b>9</b>	<b>32</b>	<b>1</b>	<b>12</b>	<b>4</b>	<b>4</b>	<b>11</b>
001	Aconchi	1	1	-	-	-	1	-	-	-	-	-	-	-	-	1	-	-	-	-	1
013	Banámichi	1	1	-	-	-	1	-	-	-	-	-	-	-	-	-	-	-	-	-	-
014	Baviácora	2	2	-	-	-	2	-	1	-	1	-	-	-	-	1	-	-	-	-	1
034	Huépac	1	1	-	-	-	1	-	-	-	-	-	-	-	-	-	-	-	-	-	-
045	Opodepe	2	2	1	-	-	1	-	-	-	-	-	-	-	-	2	-	-	-	-	2
050	Rayón	1	1	-	-	-	1	-	1	-	1	-	-	-	-	-	-	-	-	-	-
053	San Felipe de Jesús	1	1	1	-	-	-	-	1	-	1	-	-	-	-	-	-	-	-	-	-
066	Ures	27	25	5	-	3	17	2	16	3	1	-	1	2	9	28	1	12	4	4	7
<b>CML 03 Sahuaripa</b>		<b>8</b>	<b>8</b>	<b>7</b>	<b>-</b>	<b>-</b>	<b>1</b>	<b>-</b>	<b>4</b>	<b>1</b>	<b>-</b>	<b>-</b>	<b>-</b>	<b>-</b>	<b>3</b>	<b>14</b>	<b>-</b>	<b>3</b>	<b>1</b>	<b>2</b>	<b>8</b>
005	Arivechi	1	1	1	-	-	-	-	-	-	-	-	-	-	-	2	-	-	-	-	1
009	Bacanora	1	1	-	-	-	1	-	-	-	-	-	-	-	-	2	-	-	-	-	2
052	Sahuaripa	6	6	6	-	-	-	-	4	1	-	-	-	-	3	10	-	3	1	1	5
<b>CML 04 Moctezuma</b>		<b>53</b>	<b>47</b>	<b>24</b>	<b>-</b>	<b>-</b>	<b>23</b>	<b>6</b>	<b>10</b>	<b>5</b>	<b>-</b>	<b>-</b>	<b>-</b>	<b>-</b>	<b>5</b>	<b>41</b>	<b>2</b>	<b>14</b>	<b>1</b>	<b>4</b>	<b>20</b>
008	Bacadéhuachi	1	1	-	-	-	1	-	-	-	-	-	-	-	-	-	-	-	-	-	-
023	Cumpas	11	10	8	-	-	2	1	3	1	-	-	-	-	2	7	1	1	-	1	4
024	Divisaderos	2	2	-	-	-	2	-	-	-	-	-	-	-	-	-	-	-	-	-	-
028	Granados	1	1	-	-	-	1	-	-	-	-	-	-	-	-	-	-	-	-	-	-
032	Huásabas	-	-	-	-	-	-	-	-	-	-	-	-	-	-	1	-	-	-	-	1
038	Moctezuma	24	19	8	-	-	11	5	5	4	-	-	-	-	1	27	1	11	1	2	12
040	Nácorí Chico	3	3	1	-	-	2	-	-	-	-	-	-	-	-	2	-	-	-	-	2
041	Nacozari de García	7	7	5	-	-	2	-	1	-	-	-	-	-	1	2	-	2	-	-	-
063	Tepache	2	2	-	-	-	2	-	-	-	-	-	-	-	-	1	-	-	-	-	1
067	Villa Hidalgo	2	2	2	-	-	-	-	1	-	-	-	-	-	1	1	-	-	-	-	1
<b>Jurisdicción Sanitaria II - Caborca</b>		<b>102</b>	<b>95</b>	<b>56</b>	<b>3</b>	<b>12</b>	<b>24</b>	<b>7</b>	<b>51</b>	<b>16</b>	<b>4</b>	<b>4</b>	<b>8</b>	<b>6</b>	<b>13</b>	<b>68</b>	<b>6</b>	<b>41</b>	<b>3</b>	<b>2</b>	<b>16</b>
<b>CML 07 Caborca</b>		<b>102</b>	<b>95</b>	<b>56</b>	<b>3</b>	<b>12</b>	<b>24</b>	<b>7</b>	<b>51</b>	<b>16</b>	<b>4</b>	<b>4</b>	<b>8</b>	<b>6</b>	<b>13</b>	<b>68</b>	<b>6</b>	<b>41</b>	<b>3</b>	<b>2</b>	<b>16</b>
004	Altar	4	3	-	-	3	-	1	5	1	1	-	-	3	4	-	1	-	-	1	2
007	Atil	-	-	-	-	-	-	-	-	-	-	-	-	-	-	-	-	-	-	-	-
017	Caborca	92	86	53	3	9	21	6	46	15	3	4	8	6	10	60	6	40	3	1	10
046	Oquitoa	-	-	-	-	-	-	-	-	-	-	-	-	-	-	-	-	-	-	-	-
047	Pitiquito	3	3	1	-	-	2	-	-	-	-	-	-	-	-	1	-	-	-	-	1
060	Sáric	2	2	1	-	-	1	-	-	-	-	-	-	-	-	1	-	-	-	-	1
065	Tubutama	1	1	1	-	-	-	-	-	-	-	-	-	-	-	2	-	-	-	-	2
<b>Jurisdicción Sanitaria III - Santa Ana</b>		<b>389</b>	<b>374</b>	<b>227</b>	<b>3</b>	<b>47</b>	<b>97</b>	<b>15</b>	<b>131</b>	<b>31</b>	<b>5</b>	<b>13</b>	<b>18</b>	<b>17</b>	<b>47</b>	<b>259</b>	<b>17</b>	<b>146</b>	<b>20</b>	<b>27</b>	<b>49</b>
<b>CML 08 Santa Ana</b>		<b>21</b>	<b>19</b>	<b>17</b>	<b>-</b>	<b>-</b>	<b>2</b>	<b>2</b>	<b>10</b>	<b>-</b>	<b>-</b>	<b>-</b>	<b>1</b>	<b>1</b>	<b>8</b>	<b>17</b>	<b>-</b>	<b>9</b>	<b>2</b>	<b>3</b>	<b>3</b>
016	Benjamín Hill	1	1	-	-	-	1	-	1	-	-	-	-	-	1	1	-	-	-	-	1
058	Santa Ana	19	17	17	-	-	-	2	9	-	-	-	1	1	7	16	-	9	2	3	2

**Cuadro 3.4**

**Enfermeras y otro personal de los Servicios de Salud de Sonora, según Jurisdicción Sanitaria, Coordinación Médica Local y Municipio**

**2018**

Cve	MUNICIPIO	Total de enfermeras	ENFERMERAS EN CONTACTO CON EL PACIENTE					Enfermeras en otras actividades	OTRO PERSONAL PROFESIONAL Y TÉCNICO						OTRO PERSONAL						
			Sub Total	Generales	Especialistas	Pasantes	Auxiliares		TOTAL	Químicos	Nutriólogos	Psicólogos	Trabajo Social	Radio logía	Otros a/	TOTAL	Archivo clínico	Administ rativo	Conservación y Mantenimiento	Intendencia	Otros
064	Trincheras	1	1	-	-	-	1	-	-	-	-	-	-	-	-	-	-	-	-	-	
	<b>CML 09 Magdalena</b>	<b>38</b>	<b>36</b>	<b>15</b>	<b>-</b>	<b>2</b>	<b>19</b>	<b>2</b>	<b>21</b>	<b>7</b>	<b>-</b>	<b>-</b>	<b>1</b>	<b>3</b>	<b>10</b>	<b>50</b>	<b>2</b>	<b>24</b>	<b>4</b>	<b>3</b>	<b>17</b>
022	Cucurpe	1	1	-	-	-	1	-	-	-	-	-	-	-	-	-	-	-	-	-	
035	Imuris	2	2	-	-	1	1	-	-	-	-	-	-	-	4	-	1	-	-	3	
036	Magdalena	35	33	15	-	1	17	2	21	7	-	1	3	10	46	2	23	4	3	14	
	<b>CML 10 Nogales</b>	<b>170</b>	<b>165</b>	<b>104</b>	<b>3</b>	<b>42</b>	<b>16</b>	<b>5</b>	<b>53</b>	<b>11</b>	<b>3</b>	<b>7</b>	<b>6</b>	<b>19</b>	<b>83</b>	<b>8</b>	<b>55</b>	<b>7</b>	<b>10</b>	<b>3</b>	
043	Nogales	170	165	104	3	42	16	5	53	11	3	7	6	19	83	8	55	7	10	3	
	<b>CML 11 Cananea</b>	<b>69</b>	<b>66</b>	<b>22</b>	<b>-</b>	<b>-</b>	<b>44</b>	<b>3</b>	<b>19</b>	<b>5</b>	<b>-</b>	<b>1</b>	<b>3</b>	<b>2</b>	<b>8</b>	<b>60</b>	<b>5</b>	<b>29</b>	<b>3</b>	<b>9</b>	<b>14</b>
006	Arizpe	3	3	-	-	-	3	-	-	-	-	-	-	-	4	-	-	-	-	4	
011	Bacoachi	2	2	-	-	-	2	-	-	-	-	-	-	-	-	-	-	-	-	-	
019	Cananea	63	60	22	-	-	38	3	19	5	-	1	3	2	8	56	5	29	3	9	10
059	Santa Cruz	1	1	-	-	-	1	-	-	-	-	-	-	-	-	-	-	-	-	-	
	<b>CML 12 Agua Prieta</b>	<b>91</b>	<b>88</b>	<b>69</b>	<b>-</b>	<b>3</b>	<b>16</b>	<b>3</b>	<b>28</b>	<b>8</b>	<b>2</b>	<b>5</b>	<b>6</b>	<b>5</b>	<b>2</b>	<b>49</b>	<b>2</b>	<b>29</b>	<b>4</b>	<b>2</b>	<b>12</b>
002	Agua Prieta	83	80	67	-	3	10	3	28	8	2	5	6	5	2	38	2	28	4	2	2
010	Bacerac	1	1	-	-	-	1	-	-	-	-	-	-	-	4	-	-	-	-	4	
015	Bavispe	1	1	-	-	-	1	-	-	-	-	-	-	-	1	-	-	-	-	1	
027	Fronteras	2	2	-	-	-	2	-	-	-	-	-	-	-	4	-	-	-	-	4	
031	Huachinera	1	1	-	-	-	1	-	-	-	-	-	-	-	-	-	-	-	-	-	
039	Naco	3	3	2	-	-	1	-	-	-	-	-	-	-	2	-	1	-	-	1	
	<b>Jurisdicción Sanitaria IV - Obregón</b>	<b>827</b>	<b>742</b>	<b>534</b>	<b>60</b>	<b>84</b>	<b>64</b>	<b>85</b>	<b>275</b>	<b>36</b>	<b>5</b>	<b>22</b>	<b>50</b>	<b>16</b>	<b>146</b>	<b>290</b>	<b>28</b>	<b>90</b>	<b>31</b>	<b>27</b>	<b>114</b>
	<b>CML 13 Guaymas</b>	<b>198</b>	<b>191</b>	<b>121</b>	<b>6</b>	<b>53</b>	<b>11</b>	<b>7</b>	<b>43</b>	<b>9</b>	<b>-</b>	<b>2</b>	<b>5</b>	<b>6</b>	<b>21</b>	<b>140</b>	<b>5</b>	<b>43</b>	<b>8</b>	<b>11</b>	<b>73</b>
025	Empalme	28	27	12	1	9	5	1	3	-	-	-	-	3	26	2	5	-	-	1	18
029	Guaymas	170	164	109	5	44	6	6	40	9	-	2	5	6	18	114	3	38	8	10	55
	<b>CML 15 Obregón</b>	<b>629</b>	<b>551</b>	<b>413</b>	<b>54</b>	<b>31</b>	<b>53</b>	<b>78</b>	<b>232</b>	<b>27</b>	<b>5</b>	<b>20</b>	<b>45</b>	<b>10</b>	<b>125</b>	<b>150</b>	<b>23</b>	<b>47</b>	<b>23</b>	<b>16</b>	<b>41</b>
012	Bácum	6	6	4	-	2	-	-	-	-	-	-	-	-	6	-	1	-	-	5	
018	Cajeme	610	532	404	54	28	46	78	231	27	5	20	45	10	124	125	23	46	23	16	17
049	Quiriego	4	4	1	-	-	3	-	1	-	-	-	-	-	1	2	-	-	-	2	
051	Rosario	3	3	1	-	-	2	-	-	-	-	-	-	-	4	-	-	-	-	4	
069	Yécora	4	4	3	-	-	1	-	-	-	-	-	-	-	6	-	-	-	-	6	
072	San Ignacio Río Muerto	2	2	-	-	1	1	-	-	-	-	-	-	-	7	-	-	-	-	7	
	<b>Jurisdicción Sanitaria V - Navojoa</b>	<b>382</b>	<b>357</b>	<b>218</b>	<b>11</b>	<b>62</b>	<b>66</b>	<b>25</b>	<b>140</b>	<b>9</b>	<b>5</b>	<b>12</b>	<b>22</b>	<b>8</b>	<b>84</b>	<b>246</b>	<b>16</b>	<b>113</b>	<b>12</b>	<b>27</b>	<b>78</b>
	<b>CML 16 Navojoa</b>	<b>221</b>	<b>210</b>	<b>144</b>	<b>7</b>	<b>32</b>	<b>27</b>	<b>11</b>	<b>79</b>	<b>-</b>	<b>4</b>	<b>12</b>	<b>11</b>	<b>5</b>	<b>47</b>	<b>132</b>	<b>10</b>	<b>70</b>	<b>5</b>	<b>9</b>	<b>38</b>
026	Etchojoa	24	24	11	-	4	9	-	5	-	2	-	-	3	20	1	6	-	-	1	12
042	Navojoa	191	180	131	7	26	16	11	74	-	2	12	11	5	44	108	8	64	5	8	23
071	Benito Juárez	6	6	2	-	2	2	-	-	-	-	-	-	-	4	1	-	-	-	3	
	<b>CML 17 Huatabampo</b>	<b>135</b>	<b>124</b>	<b>71</b>	<b>4</b>	<b>24</b>	<b>25</b>	<b>11</b>	<b>33</b>	<b>7</b>	<b>1</b>	<b>-</b>	<b>10</b>	<b>1</b>	<b>14</b>	<b>63</b>	<b>6</b>	<b>28</b>	<b>4</b>	<b>5</b>	<b>20</b>
033	Huatabampo	135	124	71	4	24	25	11	33	7	1	-	10	1	14	63	6	28	4	5	20
	<b>CML 18 Alamos</b>	<b>26</b>	<b>23</b>	<b>3</b>	<b>-</b>	<b>6</b>	<b>14</b>	<b>3</b>	<b>28</b>	<b>2</b>	<b>-</b>	<b>-</b>	<b>1</b>	<b>2</b>	<b>23</b>	<b>51</b>	<b>-</b>	<b>15</b>	<b>3</b>	<b>13</b>	<b>20</b>
003	Alamos	26	23	3	-	6	14	3	28	2	-	-	1	2	23	51	-	15	3	13	20
	<b>Jurisdicción Sanitaria VI - San Luis Río Colorado</b>	<b>291</b>	<b>271</b>	<b>181</b>	<b>-</b>	<b>54</b>	<b>36</b>	<b>20</b>	<b>62</b>	<b>19</b>	<b>1</b>	<b>9</b>	<b>9</b>	<b>6</b>	<b>18</b>	<b>94</b>	<b>3</b>	<b>70</b>	<b>2</b>	<b>6</b>	<b>13</b>
	<b>CML 05 San Luis Río Colorado</b>	<b>210</b>	<b>197</b>	<b>132</b>	<b>-</b>	<b>49</b>	<b>16</b>	<b>13</b>	<b>38</b>	<b>15</b>	<b>1</b>	<b>5</b>	<b>5</b>	<b>5</b>	<b>7</b>	<b>58</b>	<b>-</b>	<b>46</b>	<b>1</b>	<b>2</b>	<b>9</b>
055	San Luis Río Colorado	210	197	132	-	49	16	13	38	15	1	5	5	5	7	58	-	46	1	2	9
	<b>CML 06 Puerto Peñasco</b>	<b>81</b>	<b>74</b>	<b>49</b>	<b>-</b>	<b>5</b>	<b>20</b>	<b>7</b>	<b>24</b>	<b>4</b>	<b>-</b>	<b>4</b>	<b>4</b>	<b>1</b>	<b>11</b>	<b>36</b>	<b>3</b>	<b>24</b>	<b>1</b>	<b>4</b>	<b>4</b>
048	Puerto Peñasco	66	59	42	-	5	12	7	23	4	-	4	4	1	10	28	2	20	1	2	3
070	General Plutarco Elías Calles	15	15	7	-	-	8	-	1	-	-	-	-	-	1	8	1	4	-	2	1

Fuente: Subsistema de Información de Equipamiento, Recursos Humanos e Infraestructura para la Salud (SINERHIAS), 2018.

**Cuadro 3.5**

**Médicos de los Servicios de Salud de Sonora según Jurisdicción Sanitaria y Unidad Médica  
2018**

Cve Mun	Jurisdicción Sanitaria Unidad Médica	Total de Médicos	MÉDICOS EN CONTACTO CON EL PACIENTE											MÉDICOS EN ADIESTRAMIENTO				Médicos en otras actividades
			Sub Total	General o Familiar	Pediatra	Gineco obstetra	Cirujano	Internista	Otros médicos	Cirujano Dentista	Odontólogo especializado	sub Total	PASANTE DE					
													Medicina	Odontología	Pregrado	Residente		
<b>26</b>	<b>Sonora</b>	<b>2,312</b>	<b>1,553</b>	<b>641</b>	<b>91</b>	<b>110</b>	<b>80</b>	<b>55</b>	<b>488</b>	<b>79</b>	<b>9</b>	<b>574</b>	<b>279</b>	<b>58</b>	<b>124</b>	<b>113</b>	<b>185</b>	
<b>Jurisdicción Sanitaria No. 1 Hermosillo</b>		<b>1,005</b>	<b>685</b>	<b>190</b>	<b>41</b>	<b>49</b>	<b>29</b>	<b>20</b>	<b>317</b>	<b>31</b>	<b>8</b>	<b>239</b>	<b>130</b>	<b>18</b>	<b>5</b>	<b>86</b>	<b>81</b>	
001	CSR ACONCHI	1	-	-	-	-	-	-	-	-	-	1	1	-	-	-	-	
005	CSR ARIVECHI	2	1	1	-	-	-	-	-	-	-	1	1	-	-	-	-	
008	CSR BACADEHUACHI	2	1	1	-	-	-	-	-	-	-	1	1	-	-	-	-	
009	CSR BACANORA	1	1	1	-	-	-	-	-	-	-	-	-	-	-	-	-	
013	CSR BANAMICHI	2	1	-	-	-	-	-	-	1	-	1	1	-	-	-	-	
014	CSR BAVIACORA	1	-	-	-	-	-	-	-	-	-	1	1	-	-	-	-	
014	CSR MAZOCAHUI	1	-	-	-	-	-	-	-	-	-	1	1	-	-	-	-	
020	CSR CARBO	2	1	1	-	-	-	-	-	-	-	1	1	-	-	-	-	
021	CSR LA COLORADA	2	1	1	-	-	-	-	-	-	-	1	1	-	-	-	-	
021	CSR TECORIPA	1	-	-	-	-	-	-	-	-	-	1	1	-	-	-	-	
023	CSR CUMPAS	4	4	3	1	-	-	-	-	-	-	-	-	-	-	-	-	
023	CSR JECORI	2	1	1	-	-	-	-	-	-	-	1	1	-	-	-	-	
024	CSR DIVISADEROS	2	1	1	-	-	-	-	-	-	-	1	1	-	-	-	-	
028	CSR GRANADOS	2	1	1	-	-	-	-	-	-	-	1	1	-	-	-	-	
030	CAPASITS HERMOSILLO	7	5	3	-	-	-	1	-	-	-	1	-	-	-	-	2	
030	CARAVANA TIPO 0 HERMOSILLO	1	1	1	-	-	-	-	-	-	-	-	-	-	-	-	-	
030	CENTRO AVANZADO DE ATENCIÓN PRIMARIA A LA SALUD	46	35	14	1	4	-	1	6	8	-	-	-	1	5	1	-	
030	CENTRO DE HIGIENE MENTAL DR. CARLOS NAVA MUÑOZ	25	17	6	1	-	-	-	10	-	-	-	4	-	-	1	-	
030	CENTRO DE SALUD POBLADO MIGUEL ALEMÁN II	3	3	2	-	-	-	-	-	1	-	-	-	-	-	-	-	
030	CSR BAHÍA DE KINO	8	5	4	-	-	-	-	-	1	-	2	2	-	-	-	1	
030	CSR EL CHOYUDO	1	-	-	-	-	-	-	-	-	-	1	1	-	-	-	-	
030	CSR LA VICTORIA	1	-	-	-	-	-	-	-	-	-	1	1	-	-	-	-	
030	CSR MESA DEL SERI	1	-	-	-	-	-	-	-	-	-	1	1	-	-	-	-	
030	CSR MIGUEL ALEMÁN	13	9	7	-	-	1	-	-	-	1	2	2	-	-	-	2	
030	CSR PLAN DE AYALA	1	1	1	-	-	-	-	-	-	-	-	-	-	-	-	-	
030	CSR SAN PEDRO EL SAUCITO	1	-	-	-	-	-	-	-	-	-	1	1	-	-	-	-	
030	CSU CIUDAD DE LOS NIÑOS	1	1	1	-	-	-	-	-	-	-	-	-	-	-	-	-	
030	CSU DR. DOMINGO OLIVARES	14	9	7	1	-	-	-	1	-	-	2	2	-	-	-	3	
030	CSU EMILIANO ZAPATA	27	19	15	-	1	-	-	-	3	-	4	-	4	-	-	4	
030	CSU LA FLORESTA	17	8	6	-	-	-	-	-	-	2	5	2	3	-	-	4	
030	CSU LAS MINITAS	2	2	2	-	-	-	-	-	-	-	-	-	-	-	-	-	
030	CSU LOMAS DE MADRID	29	21	12	1	-	-	-	4	4	-	4	1	3	-	-	4	
030	CSU LOS NARANJOS	36	11	6	1	-	2	-	-	2	-	3	1	2	-	-	22	
030	CSU LOS OLIVOS	1	1	1	-	-	-	-	-	-	-	-	-	-	-	-	-	
030	CSU PRIMERO HERMOSILLO	2	1	1	-	-	-	-	-	-	-	1	1	-	-	-	-	
030	CSU PROGRESO NORTE	12	8	6	2	-	-	-	-	-	-	2	-	2	-	-	2	
030	CSU SAHUARO	14	6	5	-	-	-	-	-	1	-	5	2	3	-	-	3	
030	CSU SANTA ISABEL	1	1	1	-	-	-	-	-	-	-	-	-	-	-	-	-	
030	CENTRO ESTATAL DE ONCOLOGÍA DR. ERNESTO RIVERA CLAISSE	20	18	1	-	1	2	2	12	-	-	-	-	-	-	-	-	
030	CENTRO INFANTIL PARA EL DESARROLLO NEUROCONDUCTUAL	10	6	-	1	-	-	-	5	-	-	3	2	-	-	1	1	

**Cuadro 3.5**

**Médicos de los Servicios de Salud de Sonora según Jurisdicción Sanitaria y Unidad Médica  
2018**

Cve Mun	Jurisdicción Sanitaria Unidad Médica	Total de Médicos	MÉDICOS EN CONTACTO CON EL PACIENTE										MÉDICOS EN ADIESTRAMIENTO				Médicos en otras actividades
			Sub Total	General o Familiar	Pediatra	Gineco obstetra	Cirujano	Internista	Otros médicos	Cirujano Dentista	Odontólogo especializado	sub	PASANTE DE				
													Total	Medicina	Odontología	Pregrado	
030	CENTRO INTEGRAL DE SALUD MENTAL HERMOSILLO (CISAME)	15	13	11	-	-	-	-	2	-	-	2	1	-	-	1	-
030	ESI-HILLO COSTA	1	1	1	-	-	-	-	-	-	-	-	-	-	-	-	-
030	ESI-HILLO RIO	1	1	1	-	-	-	-	-	-	-	-	-	-	-	-	-
030	ESI-POBLADO MIGUEL ALEMAN	1	1	1	-	-	-	-	-	-	-	-	-	-	-	-	-
030	HOSPITAL GENERAL DEL ESTADO DR. ERNESTO RAMOS BOURS	153	146	9	-	-	20	9	106	-	-	2	-	-	-	-	7
030	HOSPITAL INFANTIL DEL ESTADO DE SONORA	366	238	12	29	41	-	5	145	6	-	128	62	-	-	66	-
030	HOSPITAL PSIQUIÁTRICO CRUZ DEL NORTE HILLO	59	29	7	-	-	-	1	19	1	-	1	5	-	-	16	-
030	UNEME-ENFERMEDADES CRÓNICAS HERMOSILLO	1	1	-	-	-	-	-	1	-	-	-	-	-	-	-	9
030	UNIDAD DE ESPECIALIDADES MÉDICAS DE CIRUGÍA AMBULATORIA	3	3	-	-	-	1	-	2	-	-	-	-	-	-	-	-
030	UNIDAD MEDICA MOVIL CARAVANA DE LA SALUD HERMOSILLO 2	1	1	1	-	-	-	-	-	-	-	-	-	-	-	-	-
032	CSR HUASABAS	2	1	1	-	-	-	-	-	-	-	1	1	-	-	-	-
034	CSR HUEPAC	1	-	-	-	-	-	-	-	-	-	1	1	-	-	-	-
037	CSR MAZATAN	1	-	-	-	-	-	-	-	-	-	1	1	-	-	-	-
038	ESI-MOCTEZUMA	1	1	1	-	-	-	-	-	-	-	-	-	-	-	-	-
038	HOSPITAL COMUNITARIO MOCTEZUMA	18	17	9	1	1	2	1	2	1	-	-	-	-	-	-	1
040	CSR NACORI CHICO	2	1	1	-	-	-	-	-	-	-	1	1	-	-	-	-
041	CSR NACOZARI DE GARCÍA	5	3	3	-	-	-	-	-	-	-	1	1	-	-	-	1
044	CSR ONAVAS	1	-	-	-	-	-	-	-	-	-	1	1	-	-	-	-
045	CSR OPODEPE	1	-	-	-	-	-	-	-	-	-	1	1	-	-	-	-
045	CSR QUEROBABI	1	-	-	-	-	-	-	-	-	-	1	1	-	-	-	-
050	CSR RAYON	1	-	-	-	-	-	-	-	-	-	1	1	-	-	-	-
052	CSR SAHUARIPA	6	3	2	-	-	-	-	-	1	-	2	2	-	-	-	1
053	CSR SAN FELIPE DE JESÚS	1	-	-	-	-	-	-	-	-	-	1	1	-	-	-	-
054	CSR SAN JAVIER	1	-	-	-	-	-	-	-	-	-	1	1	-	-	-	-
056	CSR ESTACIÓN PESQUEIRA	3	2	2	-	-	-	-	-	-	-	1	1	-	-	-	-
056	CSR SAN MIGUEL DE HORCASITAS	1	-	-	-	-	-	-	-	-	-	1	1	-	-	-	-
057	CSR SAN PEDRO DE LA CUEVA	1	-	-	-	-	-	-	-	-	-	1	1	-	-	-	-
061	CSR EL NOVILLO	2	1	1	-	-	-	-	-	-	-	1	1	-	-	-	-
061	CSR SAN ANTONIO DE LA HUERTA	1	-	-	-	-	-	-	-	-	-	1	1	-	-	-	-
061	CSR SOYOPA	1	-	-	-	-	-	-	-	-	-	1	1	-	-	-	-
061	CSR TONICHI	1	-	-	-	-	-	-	-	-	-	1	1	-	-	-	-
062	CSR SUAQUI GRANDE	1	-	-	-	-	-	-	-	-	-	1	1	-	-	-	-
063	CSR TEPACHE	2	1	1	-	-	-	-	-	-	-	1	1	-	-	-	-
066	CSR PUEBLO DE ALAMOS	1	-	-	-	-	-	-	-	-	-	1	1	-	-	-	-
066	CSR RANCHO VIEJO	1	-	-	-	-	-	-	-	-	-	1	1	-	-	-	-
066	HOSPITAL COMUNITARIO URES	24	19	12	2	1	1	-	2	1	-	-	-	-	-	-	5
067	CSR VILLA HIDALGO	2	1	1	-	-	-	-	-	-	-	1	1	-	-	-	-
068	CSR NACORI GRANDE	1	-	-	-	-	-	-	-	-	-	1	1	-	-	-	-
068	CSR VILLA PESQUEIRA	1	-	-	-	-	-	-	-	-	-	1	1	-	-	-	-
<b>Jurisdicción Sanitaria No. 2 Caborca</b>		<b>106</b>	<b>64</b>	<b>33</b>	<b>3</b>	<b>4</b>	<b>4</b>	<b>2</b>	<b>12</b>	<b>6</b>	<b>-</b>	<b>32</b>	<b>18</b>	<b>1</b>	<b>10</b>	<b>3</b>	<b>10</b>
004	CSR ALTAR	3	1	-	-	-	-	-	-	1	-	2	2	-	-	-	-
007	CSR ATIL	2	1	1	-	-	-	-	-	-	-	1	1	-	-	-	-

**Cuadro 3.5**

**Médicos de los Servicios de Salud de Sonora según Jurisdicción Sanitaria y Unidad Médica  
2018**

Cve Mun	Jurisdicción Sanitaria Unidad Médica	Total de Médicos	MÉDICOS EN CONTACTO CON EL PACIENTE										MÉDICOS EN ADIESTRAMIENTO				Médicos en otras actividades	
			Sub Total	General o Familiar	Pediatria	Gineco obstetra	Cirujano	Internista	Otros médicos	Cirujano Dentista	Odontólogo especializado	sub	PASANTE DE			Residente		
													Total	Medicina	Odontología			Pregrado
017	CARAVANA TIPO III CABORCA	2	2	1	-	-	-	-	-	1	-	-	-	-	-	-	-	-
017	CSR EL DIAMANTE	1	-	-	-	-	-	-	-	-	-	1	1	-	-	-	-	-
017	CSR PLUTARCO ELIAS CALLES (LA Y GRIEGA)	1	-	-	-	-	-	-	-	-	-	1	1	-	-	-	-	-
017	CSU CABORCA	15	8	4	-	-	-	-	-	4	-	4	3	1	-	-	-	3
017	ESI-CABORCA 2	1	1	1	-	-	-	-	-	-	-	-	-	-	-	-	-	-
017	HOSPITAL GENERAL DE CABORCA	69	45	21	3	4	4	2	11	-	-	18	5	-	10	3	-	6
017	UNEME-ENFERMEDADES CRÓNICAS CABORCA	2	1	-	-	-	-	-	1	-	-	-	-	-	-	-	-	1
046	CSR OQUITOA	1	1	1	-	-	-	-	-	-	-	-	-	-	-	-	-	-
047	CSR DESEMBOQUE DE LOS SERIS	1	1	1	-	-	-	-	-	-	-	-	-	-	-	-	-	-
047	CSR FELIX GÓMEZ	2	1	1	-	-	-	-	-	-	-	1	1	-	-	-	-	-
047	CSR PITIQUITO	2	1	1	-	-	-	-	-	-	-	1	1	-	-	-	-	-
047	CSR PUERTO LIBERTAD	1	1	1	-	-	-	-	-	-	-	-	-	-	-	-	-	-
060	CSR SARIC	1	-	-	-	-	-	-	-	-	-	1	1	-	-	-	-	-
060	CSR SASABE	1	-	-	-	-	-	-	-	-	-	1	1	-	-	-	-	-
065	CSR LA SANGRE	1	-	-	-	-	-	-	-	-	-	1	1	-	-	-	-	-
<b>Jurisdicción Sanitaria No. 3 Santa Ana</b>		<b>297</b>	<b>221</b>	<b>108</b>	<b>15</b>	<b>18</b>	<b>14</b>	<b>11</b>	<b>43</b>	<b>12</b>	<b>-</b>	<b>49</b>	<b>30</b>	<b>18</b>	<b>-</b>	<b>1</b>	<b>-</b>	<b>27</b>
002	HOSPITAL GENERAL, AGUA PRIETA	55	44	20	4	6	4	2	6	2	-	5	3	2	-	-	-	6
002	UNEME-ENFERMEDADES CRÓNICAS AGUA PRIETA	2	1	1	-	-	-	-	-	-	-	-	-	-	-	-	-	1
002	UNIDAD DE DESINTOXICACION AGUA PRIETA	3	2	1	-	-	-	-	1	-	-	-	-	-	-	-	-	1
006	CSR ARIZPE	4	1	1	-	-	-	-	-	-	-	3	1	2	-	-	-	-
006	CSR CHINAPA	1	-	-	-	-	-	-	-	-	-	1	1	-	-	-	-	-
010	CSR BACERAC	1	-	-	-	-	-	-	-	-	-	1	1	-	-	-	-	-
011	CSR BACOACHI	1	-	-	-	-	-	-	-	-	-	1	1	-	-	-	-	-
011	CSR UNAMICHI	1	-	-	-	-	-	-	-	-	-	1	1	-	-	-	-	-
015	CSR BAVISPE	2	1	1	-	-	-	-	-	-	-	1	1	-	-	-	-	-
015	CSR SAN MIGUELITO	1	-	-	-	-	-	-	-	-	-	1	1	-	-	-	-	-
016	CSR BENJAMIN HILL	2	1	1	-	-	-	-	-	-	-	1	1	-	-	-	-	-
019	CSU CANANEA	2	2	1	-	-	-	-	-	1	-	-	-	-	-	-	-	-
019	HOSPITAL COMUNITARIO CANANEA	48	45	27	2	1	1	2	10	2	-	-	-	-	-	-	-	3
022	CSR CUCURPE	1	-	-	-	-	-	-	-	-	-	1	1	-	-	-	-	-
027	CSR ESQUEDA	1	-	-	-	-	-	-	-	-	-	1	1	-	-	-	-	-
027	CSR FRONTERAS	1	-	-	-	-	-	-	-	-	-	1	1	-	-	-	-	-
031	CSR ARIBABI	1	-	-	-	-	-	-	-	-	-	1	1	-	-	-	-	-
031	CSR HUACHINERA	1	-	-	-	-	-	-	-	-	-	1	1	-	-	-	-	-
035	CSR IMURIS	2	1	1	-	-	-	-	-	-	-	1	1	-	-	-	-	-
036	CASA DE SALUD LA CEBOLLA	1	-	-	-	-	-	-	-	-	-	1	1	-	-	-	-	-
036	CSR SAN IGNACIO DE LOYOLA	1	-	-	-	-	-	-	-	-	-	1	1	-	-	-	-	-
036	HOSPITAL COMUNITARIO MAGDALENA	31	26	12	2	3	2	1	4	2	-	-	-	-	-	-	-	5
039	CSR NACO	2	1	1	-	-	-	-	-	-	-	1	1	-	-	-	-	-
043	CAPASITS NOGALES	5	3	1	-	-	-	-	1	-	-	2	2	-	-	-	-	-
043	CSR CIBUTA	1	-	-	-	-	-	-	-	-	-	1	1	-	-	-	-	-
043	CSU NOGALES	13	9	7	-	-	-	-	-	2	-	2	-	2	-	-	-	2
043	CENTRO INTEGRAL DE SALUD MENTAL NOGALES (CISAME)	1	1	1	-	-	-	-	-	-	-	-	-	-	-	-	-	-
043	HOSPITAL GENERAL NOGALES	84	66	18	7	8	7	5	20	1	-	13	-	12	-	1	-	5
043	UNEME-ENFERMEDADES CRÓNICAS NOGALES	2	1	1	-	-	-	-	-	-	-	-	-	-	-	-	-	1
043	UNIDAD DE DESINTOXICACION DE NOGALES	8	4	2	-	-	-	-	2	-	-	2	2	-	-	-	-	2

**Cuadro 3.5**

**Médicos de los Servicios de Salud de Sonora según Jurisdicción Sanitaria y Unidad Médica  
2018**

Cve Mun	Jurisdicción Sanitaria Unidad Médica	Total de Médicos	MÉDICOS EN CONTACTO CON EL PACIENTE										MÉDICOS EN ADIESTRAMIENTO				Médicos en otras actividades	
			Sub Total	General o Familiar	Pediatra	Gineco obstetra	Cirujano	Internista	Otros médicos	Cirujano Dentista	Odontólogo especializado	sub	PASANTE DE			Residente		
													Total	Medicina	Odontología			Pregrado
058	CARAVANA TIPO I SANTA ANA	1	1	1	-	-	-	-	-	-	-	-	-	-	-	-	-	-
058	CENTRO DE SALUD CON HOSPITAL SANTA ANA	12	10	9	-	-	-	-	-	1	-	1	1	-	-	-	-	1
058	CSR EL CLARO	1	-	-	-	-	-	-	-	-	-	1	1	-	-	-	-	-
058	CSR ESTACIÓN LLANO	1	-	-	-	-	-	-	-	-	-	1	1	-	-	-	-	-
058	ESTRATEGIAS DE SALUD ITINERANTES (UNIDAD MOVIL)	1	1	1	-	-	-	-	-	-	-	-	-	-	-	-	-	-
059	CSR SANTA CRUZ	1	-	-	-	-	-	-	-	-	-	1	1	-	-	-	-	-
064	CSR TRINCHERAS	1	-	-	-	-	-	-	-	-	-	1	1	-	-	-	-	-
<b>Jurisdicción Sanitaria No. 4 Ciudad Obregón</b>		<b>449</b>	<b>281</b>	<b>126</b>	<b>17</b>	<b>19</b>	<b>17</b>	<b>16</b>	<b>72</b>	<b>14</b>		<b>145</b>	<b>42</b>	<b>9</b>	<b>80</b>	<b>14</b>	<b>23</b>	
012	CSR 1ERO. DE MAYO (CAMPO 77)	1	1	1	-	-	-	-	-	-	-	-	-	-	-	-	-	-
012	CSR BACUM	3	2	1	-	-	-	-	-	1	-	1	1	-	-	-	-	-
012	CSR FCO.JAVIER MINA (CAMPO 60)	3	2	1	-	-	-	-	-	1	-	1	1	-	-	-	-	-
012	CSR SAN JOSÉ DE BACUM	3	2	1	-	-	-	-	-	1	-	1	1	-	-	-	-	-
018	CAPASITS OBREGÓN	4	3	1	-	-	-	1	-	1	-	-	-	-	-	-	-	1
018	CARAVANA TIPO 0 CD. OBREGÓN 2	1	1	1	-	-	-	-	-	-	-	-	-	-	-	-	-	-
018	CARAVANA TIPO II CD OBREGÓN 1	2	2	1	-	-	-	-	-	1	-	-	-	-	-	-	-	-
018	CSR 31 DE OCTUBRE (CAMPO 16)	1	-	-	-	-	-	-	-	-	-	1	1	-	-	-	-	-
018	CSR BUENAVISTA	1	-	-	-	-	-	-	-	-	-	1	1	-	-	-	-	-
018	CSR COL. ALLENDE	1	-	-	-	-	-	-	-	-	-	1	1	-	-	-	-	-
018	CSR CUAUHTÉMOC (CAMPO 5)	1	-	-	-	-	-	-	-	-	-	1	1	-	-	-	-	-
018	CSR FCO. I MADERO (CAMPO 30)	1	-	-	-	-	-	-	-	-	-	1	1	-	-	-	-	-
018	CSR MARTE R.GÓMEZ	1	-	-	-	-	-	-	-	-	-	1	1	-	-	-	-	-
018	CSR MORELOS 1	1	-	-	-	-	-	-	-	-	-	1	1	-	-	-	-	-
018	CSR PUEBLO YAQUI	2	1	1	-	-	-	-	-	-	-	1	1	-	-	-	-	-
018	CSR QUECHEHUECA	1	-	-	-	-	-	-	-	-	-	1	1	-	-	-	-	-
018	CSU BLOCK 410	15	13	11	-	-	2	-	-	-	-	-	-	-	-	-	-	2
018	CSU ESPERANZA	3	3	3	-	-	-	-	-	-	-	-	-	-	-	-	-	-
018	CSU OBREGÓN CENTRO	15	12	9	-	-	-	-	-	3	-	3	-	3	-	-	-	-
018	CSU OBREGÓN NORTE	5	5	4	-	-	-	-	-	1	-	-	-	-	-	-	-	-
018	CSU OBREGÓN SUR	4	4	3	-	-	-	-	-	1	-	-	-	-	-	-	-	-
018	ESI-SIERRA CD. OBREGÓN	1	1	1	-	-	-	-	-	-	-	-	-	-	-	-	-	-
018	ESI-TRIBU YAQUI	1	1	1	-	-	-	-	-	-	-	-	-	-	-	-	-	-
018	ESI-VALLE CD. OBREGÓN	1	1	1	-	-	-	-	-	-	-	-	-	-	-	-	-	-
018	HOSPITAL GENERAL CD.OBREGÓN	230	135	28	13	13	12	11	58	-	-	82	-	-	69	13	13	
018	UNEME-ENFERMEDADES CRÓNICAS OBREGÓN	1	1	-	-	-	-	-	1	-	-	-	-	-	-	-	-	-
018	UNIDAD DE ATENCIÓN INTEGRAL A LAS ADICCIONES DEL ESTADO DE SONORA (UNAIDES-OBREGÓN)	8	7	5	-	-	-	-	2	-	-	-	-	-	-	-	-	1
018	UNIDAD MEDICA MOVIL CARAVANA DE LA SALUD YAQUI 1	1	1	1	-	-	-	-	-	-	-	-	-	-	-	-	-	-
018	UNIDAD MEDICA MOVIL CARAVANA DE LA SALUD YAQUI 2	1	1	1	-	-	-	-	-	-	-	-	-	-	-	-	-	-
025	CASA DE SALUD MI PATRIA ES PRIMERO	1	-	-	-	-	-	-	-	-	-	1	1	-	-	-	-	-
025	CASA DE SALUD SAN FERNANDO	1	-	-	-	-	-	-	-	-	-	1	1	-	-	-	-	-
025	CSR ANTONIO ROSALES	1	-	-	-	-	-	-	-	-	-	1	1	-	-	-	-	-
025	CSR LA ATRAVEZADA	5	2	2	-	-	-	-	-	-	-	3	3	-	-	-	-	-
025	CSU EMPALME	11	9	7	-	-	-	-	1	1	-	1	-	1	-	-	-	1

**Cuadro 3.5**

**Médicos de los Servicios de Salud de Sonora según Jurisdicción Sanitaria y Unidad Médica  
2018**

Cve Mun	Jurisdicción Sanitaria Unidad Médica	Total de Médicos	MÉDICOS EN CONTACTO CON EL PACIENTE										MÉDICOS EN ADIESTRAMIENTO				Médicos en otras actividades
			Sub Total	General o Familiar	Pediatra	Gineco obstetra	Cirujano	Internista	Otros médicos	Cirujano Dentista	Odontólogo especializado	sub	PASANTE DE			Residente	
													Total	Medicina	Odontología		
029	CSR FRANCISCO MARQUEZ	1	-	-	-	-	-	-	-	-	-	1	1	-	-	-	-
029	CSR LA MISA	1	-	-	-	-	-	-	-	-	-	1	1	-	-	-	-
029	CSR POTAM	3	1	1	-	-	-	-	-	-	-	2	2	-	-	-	-
029	CSR VICAM	7	5	4	-	-	-	-	-	1	-	2	1	1	-	-	-
029	CSU GUAYMAS NORTE	6	6	5	-	-	-	-	-	1	-	-	-	-	-	-	-
029	HOSPITAL GENERAL GUAYMAS	84	54	27	4	6	3	4	10	-	-	25	10	3	11	1	5
049	CSR BATAKOSA	1	-	-	-	-	-	-	-	-	-	1	1	-	-	-	-
049	CSR QUIRIEGO	1	-	-	-	-	-	-	-	-	-	1	1	-	-	-	-
049	CSR TEPAHUI	1	-	-	-	-	-	-	-	-	-	1	1	-	-	-	-
051	CSR NURI	1	-	-	-	-	-	-	-	-	-	1	1	-	-	-	-
051	CSR ROSARÍO TESOPACO	1	-	-	-	-	-	-	-	-	-	1	1	-	-	-	-
069	CSR MAYCOBA	1	-	-	-	-	-	-	-	-	-	1	1	-	-	-	-
069	CSR SANTA ROSA	1	-	-	-	-	-	-	-	-	-	1	1	-	-	-	-
069	CSR YECORA	2	1	1	-	-	-	-	-	-	-	1	1	-	-	-	-
072	CASA DE SALUD BAHÍA DE LOBOS (YAQUIS)	1	1	1	-	-	-	-	-	-	-	-	-	-	-	-	-
072	CSR SAN IGNACIO RÍO MUERTO	5	3	2	-	-	-	-	-	1	-	2	1	1	-	-	-
<b>Jurisdicción Sanitaria No. 5 Navojoa</b>		<b>274</b>	<b>175</b>	<b>109</b>	<b>8</b>	<b>10</b>	<b>9</b>	<b>2</b>	<b>26</b>	<b>10</b>	<b>1</b>	<b>69</b>	<b>46</b>	<b>6</b>	<b>13</b>	<b>4</b>	<b>30</b>
003	CSR BURAPACO	1	-	-	-	-	-	-	-	-	-	1	1	-	-	-	-
003	CSR CERRO COLORADO	1	-	-	-	-	-	-	-	-	-	1	1	-	-	-	-
003	CSR EL CHINAL	1	-	-	-	-	-	-	-	-	-	1	1	-	-	-	-
003	CSR EL TABELO	1	-	-	-	-	-	-	-	-	-	1	1	-	-	-	-
003	CSR GEROCOA	1	-	-	-	-	-	-	-	-	-	1	1	-	-	-	-
003	CSR LOS MUERTOS	1	-	-	-	-	-	-	-	-	-	1	1	-	-	-	-
003	CSR MOCUZARIT	1	-	-	-	-	-	-	-	-	-	1	1	-	-	-	-
003	CSR SAN BERNARDO	2	-	-	-	-	-	-	-	-	-	2	2	-	-	-	-
003	CSR TAPIZUELAS	2	1	1	-	-	-	-	-	-	-	1	1	-	-	-	-
003	CSR TECHOBAMPO	2	1	1	-	-	-	-	-	-	-	1	1	-	-	-	-
003	ESI-ALAMOS 1	1	1	1	-	-	-	-	-	-	-	-	-	-	-	-	-
003	ESI-ALAMOS 2	1	1	1	-	-	-	-	-	-	-	-	-	-	-	-	-
003	HOSPITAL COMUNITARIO ALAMOS	26	23	19	-	1	1	-	1	1	-	1	1	-	-	-	2
026	CSR BACAME NUEVO	1	-	-	-	-	-	-	-	-	-	1	1	-	-	-	-
026	CSR BACOBAMPO	4	4	4	-	-	-	-	-	-	-	-	-	-	-	-	-
026	CSR BASCONCOBE	1	-	-	-	-	-	-	-	-	-	1	1	-	-	-	-
026	CSR BUAYSIACOBÉ	3	2	1	-	-	-	-	-	1	-	1	1	-	-	-	-
026	CSR CHUCARIT	1	-	-	-	-	-	-	-	-	-	1	1	-	-	-	-
026	CSR EL RODEO	1	-	-	-	-	-	-	-	-	-	1	1	-	-	-	-
026	CSR EL SAHUARAL	2	1	1	-	-	-	-	-	-	-	1	1	-	-	-	-
026	CSR ETCHOJOA	7	5	4	-	-	-	-	-	1	-	1	-	1	-	-	1
026	CSR JITONHUECA	1	-	-	-	-	-	-	-	-	-	1	1	-	-	-	-
026	CSR LA BOCANA	1	-	-	-	-	-	-	-	-	-	1	1	-	-	-	-
026	CSR MOCORUA	1	-	-	-	-	-	-	-	-	-	1	1	-	-	-	-
026	CSR SAN PEDRO NUEVO	1	-	-	-	-	-	-	-	-	-	1	1	-	-	-	-
033	CSR CITAVARO	1	-	-	-	-	-	-	-	-	-	1	1	-	-	-	-
033	CSR EJ. 10 DE ABRIL	1	1	1	-	-	-	-	-	-	-	-	-	-	-	-	-
033	CSR EL CARO	1	-	-	-	-	-	-	-	-	-	1	1	-	-	-	-
033	CSR EL JUPARE	1	-	-	-	-	-	-	-	-	-	1	1	-	-	-	-
033	CSR ETCHOROPO	2	1	1	-	-	-	-	-	-	-	1	1	-	-	-	-
033	CSR FRANCISCO SARABIA	1	-	-	-	-	-	-	-	-	-	1	1	-	-	-	-

**Cuadro 3.5**

**Médicos de los Servicios de Salud de Sonora según Jurisdicción Sanitaria y Unidad Médica  
2018**

Cve Mun	Jurisdicción Sanitaria Unidad Médica	Total de Médicos	MÉDICOS EN CONTACTO CON EL PACIENTE										MÉDICOS EN ADIESTRAMIENTO				Médicos en otras actividades	
			Sub Total	General o Familiar	Pediatra	Gineco obstetra	Cirujano	Internista	Otros médicos	Cirujano Dentista	Odontólogo especializado	sub	PASANTE DE			Residente		
													Total	Medicina	Odontología			Pregrado
033	CSR LA ESQUINA	1	-	-	-	-	-	-	-	-	-	1	1	-	-	-	-	-
033	CSR LAS BOCAS	1	-	-	-	-	-	-	-	-	-	1	1	-	-	-	-	-
033	CSR LAS PARRAS	1	-	-	-	-	-	-	-	-	-	1	1	-	-	-	-	-
033	CSR MORONCARIT	1	-	-	-	-	-	-	-	-	-	1	1	-	-	-	-	-
033	CSR POZO DULCE	1	-	-	-	-	-	-	-	-	-	1	1	-	-	-	-	-
033	CSR TTE. JUAN DE LA BARRERA	1	-	-	-	-	-	-	-	-	-	1	1	-	-	-	-	-
033	CSR YAVAROS	1	-	-	-	-	-	-	-	-	-	1	1	-	-	-	-	-
033	CSU HUATABAMPO	10	7	6	-	-	-	-	-	1	-	1	-	1	-	-	-	2
033	ESI-HUATABAMPO 1	1	1	1	-	-	-	-	-	-	-	-	-	-	-	-	-	-
033	ESI-HUATABAMPO 2	1	1	1	-	-	-	-	-	-	-	-	-	-	-	-	-	-
033	HOSPITAL GENERAL DEL BAJO RIO MAYO	45	41	18	5	3	4	1	8	1	1	-	-	-	-	-	-	4
042	CARAVANA TIPO 0 ALAMOS	1	1	1	-	-	-	-	-	-	-	-	-	-	-	-	-	-
042	CARAVANA TIPO III NAVOJOA	2	2	1	-	-	-	-	-	1	-	-	-	-	-	-	-	-
042	CSR BACABACHI	2	1	1	-	-	-	-	-	-	-	1	1	-	-	-	-	-
042	CSR CAMOA	1	-	-	-	-	-	-	-	-	-	1	1	-	-	-	-	-
042	CSR COMISARIA ROSALES	2	1	1	-	-	-	-	-	-	-	1	1	-	-	-	-	-
042	CSR FUNDICION	1	-	-	-	-	-	-	-	-	-	1	1	-	-	-	-	-
042	CSR LOS BUAYUMS	1	-	-	-	-	-	-	-	-	-	1	1	-	-	-	-	-
042	CSR MASIACA	1	-	-	-	-	-	-	-	-	-	1	1	-	-	-	-	-
042	CSR SAN IGNACIO COHUIRIMPO	1	-	-	-	-	-	-	-	-	-	1	1	-	-	-	-	-
042	CSR SANTA MARÍA DEL BUARAJE	1	-	-	-	-	-	-	-	-	-	1	1	-	-	-	-	-
042	CSR SAPOMORA	1	-	-	-	-	-	-	-	-	-	1	1	-	-	-	-	-
042	CSR TESIA	1	-	-	-	-	-	-	-	-	-	1	1	-	-	-	-	-
042	CSU NAVOJOA	14	7	5	-	-	-	-	-	2	-	3	-	3	-	-	-	4
042	CSU NAVOJOA ORIENTE	7	5	4	-	-	-	-	-	1	-	1	-	1	-	-	-	1
042	CENTRO INTEGRAL DE SALUD MENTAL NAVOJOA (CISAME)	1	1	1	-	-	-	-	-	-	-	-	-	-	-	-	-	-
042	ESI-NAVOJOA 1	1	1	1	-	-	-	-	-	-	-	-	-	-	-	-	-	-
042	ESI-NAVOJOA 2	1	1	1	-	-	-	-	-	-	-	-	-	-	-	-	-	-
042	HOSPITAL GENERAL NAVOJOA	90	57	26	3	6	4	1	17	-	-	17	-	-	-	13	4	16
042	UNIDAD MEDICA MOVIL CARAVANA DE LA SALUD CUCHUJAQUI	1	1	1	-	-	-	-	-	-	-	-	-	-	-	-	-	-
042	UNIDAD MEDICA MOVIL CARAVANA DE LA SALUD ETCHOJOA	1	1	1	-	-	-	-	-	-	-	-	-	-	-	-	-	-
042	UNIDAD MEDICA MOVIL CARAVANA DE LA SALUD RIO MAYO	1	1	1	-	-	-	-	-	-	-	-	-	-	-	-	-	-
071	CENTRO DE SALUD RURAL PAREDON COLORADO	1	1	1	-	-	-	-	-	-	-	-	-	-	-	-	-	-
071	CSR JECOPACO	1	-	-	-	-	-	-	-	-	-	1	1	-	-	-	-	-
071	CSR VILLA JUÁREZ	4	3	2	-	-	-	-	-	1	-	1	1	-	-	-	-	-
<b>Jurisdicción Sanitaria VI - San Luis Río Colorado</b>		<b>181</b>	<b>127</b>	<b>75</b>	<b>7</b>	<b>10</b>	<b>7</b>	<b>4</b>	<b>18</b>	<b>6</b>	<b>-</b>	<b>40</b>	<b>13</b>	<b>6</b>	<b>16</b>	<b>5</b>	<b>5</b>	<b>14</b>
048	CSU PUERTO PEÑASCO	14	7	5	-	-	-	-	-	2	-	5	2	3	-	-	-	2
048	HOSPITAL INTEGRAL DE PUERTO PEÑASCO	33	30	17	1	4	2	1	5	-	-	-	-	-	-	-	-	3
055	CSR GOLFO SANTA CLARA	2	1	1	-	-	-	-	-	-	-	1	1	-	-	-	-	-
055	CSR LUIS B. SANCHEZ	2	1	1	-	-	-	-	-	-	-	1	1	-	-	-	-	-
055	CSU SAN LUIS RÍO COLORADO	21	16	13	-	-	-	-	-	3	-	3	1	2	-	-	-	2
055	ESI-SAN LUIS RÍO COLORADO	1	1	1	-	-	-	-	-	-	-	-	-	-	-	-	-	-
055	HOSPITAL GENERAL SAN LUIS RÍO COLORADO	94	61	29	6	6	5	3	12	-	-	26	5	-	16	5	7	7



**Cuadro 3.5**

**Médicos de los Servicios de Salud de Sonora según Jurisdicción Sanitaria y Unidad Médica  
2018**

Cve Mun	Jurisdicción Sanitaria Unidad Médica	Total de Médicos	MÉDICOS EN CONTACTO CON EL PACIENTE										MÉDICOS EN ADIESTRAMIENTO				Médicos en otras actividades
			Sub Total	General o Familiar	Pediatra	Gineco obstetra	Cirujano	Internista	Otros médicos	Cirujano Dentista	Odontólogo especializado	sub Total	PASANTE DE			Residente	
													Medicina	Odontología	Pregrado		
055	UNEME-ENFERMEDADES CRÓNICAS SAN LUIS RÍO COLORADO	2	1	-	-	-	-	-	1	-	-	1	1	-	-	-	-
070	CSR SONOYTA	12	9	8	-	-	-	-	-	1	-	3	2	1	-	-	-

Fuente: Subsistema de Información de Equipamiento, Recursos Humanos e Infraestructura para la Salud (SINERHIAS), 2018.

Cuadro 3.6

**Enfermeras de los Servicios de Salud de Sonora según Jurisdicción Sanitaria y Unidad Médica  
2018**

Cve Mun	Jurisdicción Sanitaria Unidad Médica	Total de enfermeras	ENFERMERAS EN CONTACTO CON EL PACIENTE						OTRO PERSONAL PROFESIONAL Y TÉCNICO							OTRO PERSONAL					
			Sub Total	Generales	Especialistas	Pasantes	Auxiliares	Enfermeras en otras actividades	TOTAL	Químicos	Nutriólogos	Psicólogos	Trabajo Social	Radio logía	Otros a/	TOTAL	Archivo clínico	Administrativo	Conservación y Mantenimiento	Intendencia	Otros
<b>26</b>	<b>Estado de Sonora</b>	<b>3,590</b>	<b>3,294</b>	<b>1,894</b>	<b>414</b>	<b>340</b>	<b>646</b>	<b>296</b>	<b>1,248</b>	<b>222</b>	<b>61</b>	<b>156</b>	<b>260</b>	<b>90</b>	<b>459</b>	<b>2,340</b>	<b>160</b>	<b>1,197</b>	<b>158</b>	<b>326</b>	<b>499</b>
	<b>Jurisdicción Sanitaria No. 1 Hermosillo</b>	<b>1,599</b>	<b>1,455</b>	<b>678</b>	<b>337</b>	<b>81</b>	<b>359</b>	<b>144</b>	<b>589</b>	<b>111</b>	<b>41</b>	<b>96</b>	<b>153</b>	<b>37</b>	<b>151</b>	<b>1,383</b>	<b>90</b>	<b>737</b>	<b>90</b>	<b>237</b>	<b>229</b>
001	CASA DE SALUD LA ESTANCIA	-	-	-	-	-	-	-	-	-	-	-	-	-	1	-	-	-	-	-	1
001	CSR ACONCHI	1	1	-	-	-	1	-	-	-	-	-	-	-	-	-	-	-	-	-	-
005	CASA DE SALUD BÁMORI	-	-	-	-	-	-	-	-	-	-	-	-	-	-	1	-	-	-	-	1
005	CSR ARIVECHI	1	1	1	-	-	-	-	-	-	-	-	-	-	-	1	-	-	-	-	1
008	CSR BACADEHUACHI	1	1	-	-	-	1	-	-	-	-	-	-	-	-	-	-	-	-	-	-
009	CASA DE SALUD DESTACAMENTO	-	-	-	-	-	-	-	-	-	-	-	-	-	-	1	-	-	-	-	1
009	CASA DE SALUD EL ENCINAL	-	-	-	-	-	-	-	-	-	-	-	-	-	-	1	-	-	-	-	1
009	CSR BACANORA	1	1	-	-	-	1	-	-	-	-	-	-	-	-	-	-	-	-	-	-
013	CSR BANAMICHI	1	1	-	-	-	1	-	-	-	-	-	-	-	-	-	-	-	-	-	-
014	CASA DE SALUD SUAQUI DE BAVIACORA	-	-	-	-	-	-	-	-	-	-	-	-	-	-	1	-	-	-	-	1
014	CSR BAVIACORA	1	1	-	-	-	1	-	1	-	1	-	-	-	-	-	-	-	-	-	-
014	CSR MAZOCAHUI	1	1	-	-	-	1	-	-	-	-	-	-	-	-	-	-	-	-	-	-
020	CSR CARBO	1	1	1	-	-	-	-	-	-	-	-	-	-	-	3	-	2	1	-	-
021	CASA DE SALUD COBACHI	-	-	-	-	-	-	-	-	-	-	-	-	-	-	1	-	-	-	-	1
021	CASA DE SALUD ESTACIÓN TORRES	-	-	-	-	-	-	-	-	-	-	-	-	-	-	1	-	-	-	-	1
021	CASA DE SALUD SAN JOSÉ DE PIMAS	-	-	-	-	-	-	-	-	-	-	-	-	-	-	1	-	-	-	-	1
021	CSR LA COLORADA	1	1	-	-	-	1	-	-	-	-	-	-	-	-	-	-	-	-	-	-
021	CSR TECORIPA	1	1	-	-	-	1	-	-	-	-	-	-	-	-	-	-	-	-	-	-
023	CASA DE SALUD KILOMETRO 5	-	-	-	-	-	-	-	-	-	-	-	-	-	-	1	-	-	-	-	1
023	CASA DE SALUD OJO DE AGUA	-	-	-	-	-	-	-	-	-	-	-	-	-	-	1	-	-	-	-	1
023	CASA DE SALUD TEONADEPA	-	-	-	-	-	-	-	-	-	-	-	-	-	-	1	-	-	-	-	1
023	CSR CUMPAS	9	8	8	-	-	-	1	3	1	-	-	-	-	2	4	1	1	-	1	1
023	CSR JECORI	1	1	-	-	-	1	-	-	-	-	-	-	-	-	-	-	-	-	-	-
023	CSR LOS HOYOS	1	1	-	-	-	1	-	-	-	-	-	-	-	-	-	-	-	-	-	-
024	CSR DIVISADEROS	2	2	-	-	-	2	-	-	-	-	-	-	-	-	-	-	-	-	-	-
028	CSR GRANADOS	1	1	-	-	-	1	-	-	-	-	-	-	-	-	-	-	-	-	-	-
030	CAPASITS HERMOSILLO	3	3	3	-	-	-	6	1	-	1	1	-	3	2	1	-	1	-	-	-
030	CARAVANA TIPO 0 HERMOSILLO	1	1	1	-	-	-	1	-	-	-	-	-	-	1	-	-	-	-	-	-
030	CASA DE SALUD EJIDO EL CARMEN	-	-	-	-	-	-	-	-	-	-	-	-	-	-	1	-	-	-	-	1
030	CASA DE SALUD EL REALITO	-	-	-	-	-	-	-	-	-	-	-	-	-	-	1	-	-	-	-	1
030	CASA DE SALUD EL ZACATÓN	-	-	-	-	-	-	-	-	-	-	-	-	-	-	1	-	-	-	-	1
030	CASA DE SALUD ESTACIÓN ZAMORA	-	-	-	-	-	-	-	-	-	-	-	-	-	-	1	-	-	-	-	1
030	CASA DE SALUD LA PEAÑA	-	-	-	-	-	-	-	-	-	-	-	-	-	-	1	-	-	-	-	1
030	CASA DE SALUD LIC. ALEJANDRO CARRILLO	-	-	-	-	-	-	-	-	-	-	-	-	-	-	1	-	-	-	-	1
030	MARCOR	-	-	-	-	-	-	-	-	-	-	-	-	-	-	1	-	-	-	-	1
030	CASA DE SALUD LOS ARROYOS	-	-	-	-	-	-	-	-	-	-	-	-	-	-	1	-	-	-	-	1
030	CASA DE SALUD MANUEL ÁVILA CAMACHO	-	-	-	-	-	-	-	-	-	-	-	-	-	-	1	-	-	-	-	1
030	CASA DE SALUD MINEROS DE PILARES	-	-	-	-	-	-	-	-	-	-	-	-	-	-	1	-	-	-	-	1
030	CASA DE SALUD MOLINO DE CAMOU	-	-	-	-	-	-	-	-	-	-	-	-	-	-	1	-	-	-	-	1
030	CASA DE SALUD SALVADOR ALVARADO	-	-	-	-	-	-	-	-	-	-	-	-	-	-	1	-	-	-	-	1
030	CASA DE SALUD SAN BARTOLO	-	-	-	-	-	-	-	-	-	-	-	-	-	-	1	-	-	-	-	1
030	CASA DE SALUD SAN JUANICO	-	-	-	-	-	-	-	-	-	-	-	-	-	-	1	-	-	-	-	1
030	CASA DE SALUD SUAQUI DE LA CANDELARIA	-	-	-	-	-	-	-	-	-	-	-	-	-	-	1	-	-	-	-	1
030	CASA DE SALUD TOPAHUE	-	-	-	-	-	-	-	-	-	-	-	-	-	-	1	-	-	-	-	1
030	CENTRO AVANZADO DE ATENCIÓN PRIMARIA A LA SALUD	54	51	44	1	-	6	3	44	21	2	1	2	5	13	74	6	35	8	9	16
030	CENTRO DE HIGIENE MENTAL DR. CARLOS NAVA MUÑOZ	35	32	18	2	2	10	3	25	-	-	15	8	-	2	33	5	7	3	10	8
030	CENTRO DE SALUD POBLADO MIGUEL	-	-	-	-	-	-	-	-	-	-	-	-	-	-	-	-	-	-	-	-
030	ALEMÁN II	5	5	3	-	-	2	-	3	-	1	-	1	-	1	6	-	4	1	1	-
030	CSR BAHÍA DE KINO	5	5	5	-	-	-	-	1	-	-	-	-	-	1	3	-	1	1	1	-
030	CSR LA VICTORIA	2	2	-	-	1	1	-	-	-	-	-	-	-	-	2	-	-	1	-	1
030	CSR MIGUEL ALEMÁN	27	26	13	1	3	9	1	-	-	-	-	-	-	-	22	2	16	-	4	-
030	CSR SAN PEDRO EL SAUCITO	3	3	1	-	2	-	-	-	-	-	-	-	-	-	-	-	-	-	-	-
030	CSU CIUDAD DE LOS NIÑOS	1	1	1	-	-	-	-	2	-	-	-	-	-	2	1	-	1	-	-	-
030	CSU DR. DOMINGO OLIVARES	26	25	17	-	2	6	1	16	-	5	1	1	-	9	24	4	11	-	-	9
030	CSU EMILIANO ZAPATA	31	28	8	-	5	15	3	15	-	2	-	1	-	12	23	4	16	-	3	-
030	CSU LA FLORESTA	21	20	15	1	4	-	1	15	1	3	3	4	-	4	21	3	17	-	-	1
030	CSU LAS MINITAS	3	3	2	-	1	-	-	2	-	1	-	-	-	1	2	-	2	-	-	-
030	CSU LOMAS DE MADRID	36	33	16	-	8	9	3	17	-	2	2	4	-	9	27	4	21	2	-	-



**Cuadro 3.6**  
**Enfermeras de los Servicios de Salud de Sonora según Jurisdicción Sanitaria y Unidad Médica**  
**2018**

Cve Mun	Jurisdicción Sanitaria Unidad Médica	Total de enfermeras	ENFERMERAS EN CONTACTO CON EL PACIENTE					Enfermeras en otras actividades	TOTAL	OTRO PERSONAL PROFESIONAL Y TÉCNICO					OTRO PERSONAL						
			Sub Total	Generales	Especialistas	Pasantes	Auxiliares			Químicos	Nutriólogos	Psicólogos	Trabajo Social	Radio logía	Otros a/	Archivo clínico	Administrativo	Conservación y Mantenimiento	Intendencia	Otros	
057	CASA DE SALUD NUEVO TEPUPA	-	-	-	-	-	-	-	-	-	-	-	-	-	1	-	-	-	-	1	
057	CASA DE SALUD SAN JOSÉ DE BATÚC	-	-	-	-	-	-	-	-	-	-	-	-	-	1	-	-	-	-	1	
057	CSR SAN PEDRO DE LA CUEVA	1	1	1	-	-	-	-	-	-	-	-	-	-	-	-	-	-	-	-	
061	CASA DE SALUD REBEICO	-	-	-	-	-	-	-	-	-	-	-	-	-	1	-	-	-	-	1	
061	CSR SOYOPA	1	1	1	-	-	-	-	-	-	-	-	-	-	-	-	-	-	-	-	
061	CSR TONICHI	1	1	-	-	-	1	-	-	-	-	-	-	-	-	-	-	-	-	-	
062	CSR SUAQUI GRANDE	1	1	-	-	-	1	-	-	-	-	-	-	-	-	-	-	-	-	-	
063	CASA DE SALUD CASA GRANDE	-	-	-	-	-	-	-	-	-	-	-	-	-	1	-	-	-	-	1	
063	CSR TEPACHE	2	2	-	-	-	2	-	-	-	-	-	-	-	-	-	-	-	-	-	
066	CASA DE SALUD EL SEGURO	-	-	-	-	-	-	-	-	-	-	-	-	-	1	-	-	-	-	1	
066	CASA DE SALUD SANTA ROSALÍA	-	-	-	-	-	-	-	-	-	-	-	-	-	1	-	-	-	-	1	
066	HOSPITAL COMUNITARIO URES	27	25	5	-	3	17	2	16	3	1	-	1	2	9	26	1	12	4	4	5
067	CSR SAN JUAN DEL RIO	-	-	-	-	-	-	-	-	-	-	-	-	-	1	-	-	-	-	1	
067	CSR VILLA HIDALGO	2	2	2	-	-	-	-	1	-	-	-	-	-	1	-	-	-	-	-	
068	CASA DE SALUD ADIVINO	-	-	-	-	-	-	-	-	-	-	-	-	-	1	-	-	-	-	1	
068	CSR NACORI GRANDE	1	1	1	-	-	-	-	-	-	-	-	-	-	-	-	-	-	-	-	
068	CSR VILLA PESQUEIRA	1	1	1	-	-	-	-	-	-	-	-	-	-	-	-	-	-	-	-	
<b>Jurisdicción Sanitaria No. 2 Caborca</b>		<b>102</b>	<b>95</b>	<b>56</b>	<b>3</b>	<b>12</b>	<b>24</b>	<b>7</b>	<b>51</b>	<b>16</b>	<b>4</b>	<b>4</b>	<b>8</b>	<b>6</b>	<b>13</b>	<b>68</b>	<b>6</b>	<b>41</b>	<b>3</b>	<b>2</b>	<b>16</b>
004	CASA DE SALUD 16 DE SEPTIEMBRE	-	-	-	-	-	-	-	-	-	-	-	-	-	1	-	-	-	-	1	
004	CASA DE SALUD LLANO BLANCO	-	-	-	-	-	-	-	-	-	-	-	-	-	1	-	-	-	-	1	
004	CSR ALTAR	4	3	-	-	3	-	1	5	1	1	-	-	3	2	-	1	-	1	-	
017	CARAVANA TIPO III CABORCA	1	1	1	-	-	-	-	1	-	-	-	-	1	-	-	-	-	-	-	
017	CASA DE SALUD ÁLVARO OBREGÓN	-	-	-	-	-	-	-	-	-	-	-	-	-	1	-	-	-	-	1	
017	CASA DE SALUD DESEMBOQUE	-	-	-	-	-	-	-	-	-	-	-	-	-	1	-	-	-	-	1	
017	CASA DE SALUD EJIDO LA URES	-	-	-	-	-	-	-	-	-	-	-	-	-	1	-	-	-	-	1	
017	CASA DE SALUD JESÚS GARCÍA	-	-	-	-	-	-	-	-	-	-	-	-	-	1	-	-	-	-	1	
017	CASA DE SALUD JUAN ALVAREZ	-	-	-	-	-	-	-	-	-	-	-	-	-	1	-	-	-	-	1	
017	CASA DE SALUD LA PRIMAVERA	-	-	-	-	-	-	-	-	-	-	-	-	-	1	-	-	-	-	1	
017	CASA DE SALUD MEXICO SESENTA Y OCHO	-	-	-	-	-	-	-	-	-	-	-	-	-	1	-	-	-	-	1	
017	CASA DE SALUD SAN FELIPE	-	-	-	-	-	-	-	-	-	-	-	-	-	1	-	-	-	-	1	
017	CASA DE SALUD SAN PEDRO	-	-	-	-	-	-	-	-	-	-	-	-	-	1	-	-	-	-	1	
017	CASA DE SALUD SIEMPRE VIVA	-	-	-	-	-	-	-	-	-	-	-	-	-	1	-	-	-	-	1	
017	CSR ORIBE DE ALBA	1	1	-	-	-	1	-	-	-	-	-	-	-	-	-	-	-	-	-	
017	CSR PLUTARCO ELIAS CALLES (LA Y GRIEGA)	1	1	-	-	-	1	-	-	-	-	-	-	-	-	-	-	-	-	-	
017	CSU CABORCA	21	19	9	-	-	10	2	5	-	-	-	2	-	3	17	4	13	-	-	
017	ESI-CABORCA 1	2	2	-	-	-	2	-	-	-	-	-	-	-	-	-	-	-	-	-	
017	ESI-CABORCA 2	1	1	1	-	-	-	-	-	-	-	-	-	-	-	-	-	-	-	-	
017	HOSPITAL GENERAL DE CABORCA	64	61	42	3	9	7	3	34	14	2	1	5	6	6	31	2	26	3	-	
017	UNEME CAPA NUEVA VIDA CABORCA	-	-	-	-	-	-	-	3	-	-	2	1	-	-	-	-	-	-	-	
017	UNEME-ENFERMEDADES CRÓNICAS CABORCA	1	-	-	-	-	-	1	3	1	1	1	-	-	2	-	-	1	-	1	
047	CASA DE SALUD SANTA MATILDE	-	-	-	-	-	-	-	-	-	-	-	-	-	1	-	-	-	-	1	
047	CSR DESEMBOQUE DE LOS SERIS	1	1	-	-	-	1	-	-	-	-	-	-	-	-	-	-	-	-	-	
047	CSR PITIQUITO	1	1	1	-	-	-	-	-	-	-	-	-	-	-	-	-	-	-	-	
047	CSR PUERTO LIBERTAD	1	1	-	-	-	1	-	-	-	-	-	-	-	-	-	-	-	-	-	
060	CASA DE SALUD LOS CHIRRIONES	-	-	-	-	-	-	-	-	-	-	-	-	-	1	-	-	-	-	1	
060	CSR SARIC	1	1	1	-	-	-	-	-	-	-	-	-	-	-	-	-	-	-	-	
060	CSR SASABE	1	1	-	-	-	1	-	-	-	-	-	-	-	-	-	-	-	-	-	
065	CASA DE SALUD LA REFORMA	-	-	-	-	-	-	-	-	-	-	-	-	-	1	-	-	-	-	1	
065	CASA DE SALUD SAN MANUEL (EL OCUCA)	-	-	-	-	-	-	-	-	-	-	-	-	-	1	-	-	-	-	1	
065	CSR TUBUTAMA	1	1	1	-	-	-	-	-	-	-	-	-	-	-	-	-	-	-	-	
<b>Jurisdicción Sanitaria No. 3 Santa Ana</b>		<b>389</b>	<b>374</b>	<b>227</b>	<b>3</b>	<b>47</b>	<b>97</b>	<b>15</b>	<b>131</b>	<b>31</b>	<b>5</b>	<b>13</b>	<b>18</b>	<b>17</b>	<b>47</b>	<b>259</b>	<b>17</b>	<b>146</b>	<b>20</b>	<b>27</b>	<b>49</b>
002	CASA DE SALUD CABULLONA	-	-	-	-	-	-	-	-	-	-	-	-	-	1	-	-	-	-	1	
002	CASA DE SALUD EL RUSBAYO	-	-	-	-	-	-	-	-	-	-	-	-	-	1	-	-	-	-	1	
002	HOSPITAL GENERAL, AGUA PRIETA	77	74	65	-	3	6	3	21	8	2	1	3	5	2	30	2	23	3	2	
002	UNEME CAPA CENTRO NUEVA VIDA AGUA PRIETA	-	-	-	-	-	-	-	3	-	-	2	1	-	1	-	1	-	-	-	
002	UNEME-ENFERMEDADES CRÓNICAS AGUA PRIETA	1	1	1	-	-	-	-	1	-	-	-	1	-	2	-	-	2	-	-	
002	UNIDAD DE DESINTOXICACION AGUA PRIETA	5	5	1	-	-	4	-	3	-	-	2	1	-	3	-	2	1	-	-	
006	CASA DE SALUD BÁMORI	-	-	-	-	-	-	-	-	-	-	-	-	-	1	-	-	-	-	1	

**Cuadro 3.6**

**Enfermeras de los Servicios de Salud de Sonora según Jurisdicción Sanitaria y Unidad Médica  
2018**

Cve Mun	Jurisdicción Sanitaria Unidad Médica	Total de enfermeras	ENFERMERAS EN CONTACTO CON EL PACIENTE						OTRO PERSONAL PROFESIONAL Y TÉCNICO							OTRO PERSONAL					
			Sub Total	Generales	Especialistas	Pasantes	Auxiliares	Enfermeras en otras actividades	TOTAL	Químicos	Nutriólogos	Psicólogos	Trabajo Social	Radio logía	Otros a/	TOTAL	Archivo clínico	Administrativo	Conservación y Mantenimiento	Intendencia	Otros
006	CASA DE SALUD BUENA VISTA	-	-	-	-	-	-	-	-	-	-	-	-	-	1	-	-	-	-	-	1
006	CASA DE SALUD TAHUICHOPA	-	-	-	-	-	-	-	-	-	-	-	-	-	1	-	-	-	-	-	1
006	CSR ARIZPE	3	3	-	-	-	3	-	-	-	-	-	-	-	-	-	-	-	-	-	-
006	CSR BACANUCHI	-	-	-	-	-	-	-	-	-	-	-	-	-	1	-	-	-	-	-	1
010	CASA DE SALUD AGUA FRÍA	-	-	-	-	-	-	-	-	-	-	-	-	-	1	-	-	-	-	-	1
010	CASA DE SALUD CIÉNEGA DE LOS HORCONES	-	-	-	-	-	-	-	-	-	-	-	-	-	1	-	-	-	-	-	1
010	CASA DE SALUD SAN JOSÉ DE LOS POZOS	-	-	-	-	-	-	-	-	-	-	-	-	-	1	-	-	-	-	-	1
010	CASA DE SALUD TAMICHOPA	-	-	-	-	-	-	-	-	-	-	-	-	-	1	-	-	-	-	-	1
010	CSR BACERAC	1	1	-	-	-	1	-	-	-	-	-	-	-	-	-	-	-	-	-	-
011	CSR BACAOACHI	1	1	-	-	-	1	-	-	-	-	-	-	-	-	-	-	-	-	-	-
011	CSR UNAMICHI	1	1	-	-	-	1	-	-	-	-	-	-	-	-	-	-	-	-	-	-
015	CASA DE SALUD LA GALERITA	-	-	-	-	-	-	-	-	-	-	-	-	-	1	-	-	-	-	-	1
015	CSR BAVISPE	1	1	-	-	-	1	-	-	-	-	-	-	-	-	-	-	-	-	-	-
016	CASA DE SALUD SAN DIEGO	-	-	-	-	-	-	-	-	-	-	-	-	-	1	-	-	-	-	-	1
016	CSR BENJAMIN HILL	1	1	-	-	-	1	-	1	-	-	-	-	-	1	-	-	-	-	-	-
019	CSR EMILIANO ZAPATA	-	-	-	-	-	-	-	1	-	-	-	-	-	1	-	-	-	-	-	-
019	CSR IGNACIO ZARAGOZA	1	1	1	-	-	-	-	-	-	-	-	-	-	-	-	-	-	-	-	-
019	CSU CANANEA	1	1	1	-	-	-	-	-	-	-	-	-	-	6	1	2	-	-	1	2
019	HOSPITAL COMUNITARIO CANANEA	61	58	20	-	-	38	3	18	5	-	1	3	2	7	50	4	27	3	8	8
022	CSR CUCURPE	1	1	-	-	-	1	-	-	-	-	-	-	-	-	-	-	-	-	-	-
027	CASA DE SALUD ADOLFO RUIZ CORTINES	-	-	-	-	-	-	-	-	-	-	-	-	-	1	-	-	-	-	-	1
027	CASA DE SALUD CUQUIÁRACHIC	-	-	-	-	-	-	-	-	-	-	-	-	-	1	-	-	-	-	-	1
027	CASA DE SALUD KILOMETRO CUARENTA Y SIETE	-	-	-	-	-	-	-	-	-	-	-	-	-	1	-	-	-	-	-	1
027	CASA DE SALUD TURICACHI	-	-	-	-	-	-	-	-	-	-	-	-	-	1	-	-	-	-	-	1
027	CSR ESQUEDA	1	1	-	-	-	1	-	-	-	-	-	-	-	-	-	-	-	-	-	-
027	CSR FRONTERAS	1	1	-	-	-	1	-	-	-	-	-	-	-	-	-	-	-	-	-	-
031	CSR HUACHINERA	1	1	-	-	-	1	-	-	-	-	-	-	-	-	-	-	-	-	-	-
035	CASA DE SALUD ESTACIÓN CUMERAL	-	-	-	-	-	-	-	-	-	-	-	-	-	1	-	-	-	-	-	1
035	CASA DE SALUD LA MESA	-	-	-	-	-	-	-	-	-	-	-	-	-	1	-	-	-	-	-	1
035	CASA DE SALUD LOS JANOS	-	-	-	-	-	-	-	-	-	-	-	-	-	1	-	-	-	-	-	1
035	CSR IMURIS	2	2	-	-	1	1	-	-	-	-	-	-	-	1	-	1	-	-	-	-
036	CASA DE SALUD LA CEBOLLA	-	-	-	-	-	-	-	-	-	-	-	-	-	1	-	-	-	-	-	1
036	CASA DE SALUD SAN LORENZO	-	-	-	-	-	-	-	-	-	-	-	-	-	1	-	-	-	-	-	1
036	CSR SAN IGNACIO DE LOYOLA	1	1	-	-	1	-	-	-	-	-	-	-	-	-	-	-	-	-	-	-
036	HOSPITAL COMUNITARIO MAGDALENA	34	32	15	-	-	17	2	21	7	-	-	1	3	10	44	2	23	4	3	12
039	CASA DE SALUD EJIDO SAN PEDRO	-	-	-	-	-	-	-	-	-	-	-	-	-	1	-	-	-	-	-	1
039	CSR NACO	3	3	2	-	-	1	-	-	-	-	-	-	-	1	-	1	-	-	-	-
043	CAPASITS NOGALES	2	2	-	-	-	2	-	4	1	1	1	-	-	4	-	3	1	-	-	-
043	CSU NOGALES	19	18	10	1	-	7	1	2	18	-	-	-	-	2	11	3	3	-	2	3
043	CENTRO INTEGRAL DE SALUD MENTAL NOGALES (CISAME)	-	-	-	-	-	-	-	3	-	2	1	-	-	2	-	2	-	-	-	-
043	HOSPITAL GENERAL NOGALES	137	134	88	2	42	2	3	37	10	1	-	3	6	17	64	5	46	5	8	-
043	UNEME CAPA NUEVA VIDA NOGALES	-	-	-	-	-	-	-	3	-	-	2	1	-	-	-	-	-	-	-	-
043	UNEME-ENFERMEDADES CRÓNICAS NOGALES	1	1	1	-	-	-	-	2	-	1	-	-	-	-	-	-	-	-	-	-
043	UNIDAD DE DESINTOXICACION DE NOGALES	11	10	5	-	-	5	1	2	-	2	-	-	-	2	-	1	1	-	-	-
058	CARAVANA TIPO I SANTA ANA	1	1	1	-	-	-	-	1	-	-	-	-	-	1	-	-	-	-	-	-
058	CASA DE SALUD EL COYOTILLO	-	-	-	-	-	-	-	-	-	-	-	-	-	1	-	-	-	-	-	1
058	CASA DE SALUD SANTA MARTHA	-	-	-	-	-	-	-	-	-	-	-	-	-	1	-	-	-	-	-	1
058	CENTRO DE SALUD CON HOSPITAL SANTA ANA	17	15	15	-	-	-	2	7	-	-	1	1	5	14	-	9	2	3	-	-
058	ESTRATEGIAS DE SALUD ITINERANTES (UNIDAD MOVIL)	1	1	1	-	-	-	-	1	-	-	-	-	1	-	-	-	-	-	-	-
059	CSR SANTA CRUZ	1	1	-	-	-	1	-	-	-	-	-	-	-	-	-	-	-	-	-	-
064	CSR TRINCHERAS	1	1	-	-	-	1	-	-	-	-	-	-	-	-	-	-	-	-	-	-
<b>Jurisdicción Sanitaria No. 4 Ciudad Obregón</b>		<b>827</b>	<b>742</b>	<b>534</b>	<b>60</b>	<b>84</b>	<b>64</b>	<b>85</b>	<b>275</b>	<b>36</b>	<b>5</b>	<b>22</b>	<b>50</b>	<b>16</b>	<b>146</b>	<b>290</b>	<b>28</b>	<b>90</b>	<b>31</b>	<b>27</b>	<b>114</b>
012	CASA DE SALUD BATACONCICA	-	-	-	-	-	-	-	-	-	-	-	-	-	1	-	-	-	-	-	1
012	CASA DE SALUD EJIDO INDEPENDENCIA	-	-	-	-	-	-	-	-	-	-	-	-	-	1	-	-	-	-	-	1
012	CASA DE SALUD JUVANI	-	-	-	-	-	-	-	-	-	-	-	-	-	1	-	-	-	-	-	1
012	CASA DE SALUD LOMA DE BACUM	-	-	-	-	-	-	-	-	-	-	-	-	-	1	-	-	-	-	-	1
012	CASA DE SALUD VILLA GUADALUPE	-	-	-	-	-	-	-	-	-	-	-	-	-	1	-	-	-	-	-	1

Cuadro 3.6

Enfermeras de los Servicios de Salud de Sonora según Jurisdicción Sanitaria y Unidad Médica  
2018

Cve Mun	Jurisdicción Sanitaria Unidad Médica	Total de enfermeras	ENFERMERAS EN CONTACTO CON EL PACIENTE						OTRO PERSONAL PROFESIONAL Y TÉCNICO							OTRO PERSONAL					
			Sub Total	Generales	Especialistas	Pasantes	Auxiliares	Enfermeras en otras actividades	TOTAL	Químicos	Nutriólogos	Psicólogos	Trabajo Social	Radio logía	Otros a/	TOTAL	Archivo clínico	Administrativo	Conservación y Mantenimiento	Intendencia	Otros
012	CSR BACUM	2	2	1	-	1	-	-	-	-	-	-	-	-	1	-	1	-	-	-	
012	CSR FCO. JAVIER MINA (CAMPO 60)	3	3	2	-	1	-	-	-	-	-	-	-	-	-	-	-	-	-	-	
012	CSR SAN JOSÉ DE BACUM	1	1	1	-	-	-	-	-	-	-	-	-	-	-	-	-	-	-	-	
018	CAPASITS OBREGÓN	1	1	1	-	-	-	3	1	-	1	1	-	3	1	1	-	-	-	1	
018	CARAVANA TIPO 0 CD. OBREGÓN 2	1	1	1	-	-	-	1	-	-	-	-	1	-	-	-	-	-	-	-	
018	CARAVANA TIPO II CD OBREGÓN 1	1	1	1	-	-	-	-	-	-	-	-	-	1	-	-	-	-	-	1	
018	CASA DE SALUD ALTOS DE JECOPACO	-	-	-	-	-	-	-	-	-	-	-	-	1	-	-	-	-	-	1	
018	CASA DE SALUD ANTONIO ROSALES	-	-	-	-	-	-	-	-	-	-	-	-	1	-	-	-	-	-	1	
018	CASA DE SALUD CUMURIPA	-	-	-	-	-	-	-	-	-	-	-	-	1	-	-	-	-	-	1	
018	CASA DE SALUD EJIDO YUCURIBAMPO	-	-	-	-	-	-	-	-	-	-	-	-	1	-	-	-	-	-	1	
018	CASA DE SALUD FRANCISCO VILLA	-	-	-	-	-	-	-	-	-	-	-	-	1	-	-	-	-	-	1	
018	CASA DE SALUD LA CARABINA	-	-	-	-	-	-	-	-	-	-	-	-	1	-	-	-	-	-	1	
018	CASA DE SALUD LA TINAJERA	-	-	-	-	-	-	-	-	-	-	-	-	1	-	-	-	-	-	1	
018	CASA DE SALUD LOMA DE GUAMUCHIL	-	-	-	-	-	-	-	-	-	-	-	-	1	-	-	-	-	-	1	
018	CASA DE SALUD MORELOS DOS	-	-	-	-	-	-	-	-	-	-	-	-	1	-	-	-	-	-	1	
018	CASA DE SALUD NUEVA CASA DE TERAS	-	-	-	-	-	-	-	-	-	-	-	-	1	-	-	-	-	-	1	
018	CASA DE SALUD PROGRESO (CAMPO 47)	-	-	-	-	-	-	-	-	-	-	-	-	1	-	-	-	-	-	1	
018	CASA DE SALUD TAJIMAROA	-	-	-	-	-	-	-	-	-	-	-	-	1	-	-	-	-	-	1	
018	CASA DE SALUD TESOPOBAMPO	-	-	-	-	-	-	-	-	-	-	-	-	1	-	-	-	-	-	1	
018	CASA DE SALUD VICENTE GUERRERO	-	-	-	-	-	-	-	-	-	-	-	-	1	-	-	-	-	-	1	
018	CSR 31 DE OCTUBRE (CAMPO 16)	1	1	-	-	1	-	-	-	-	-	-	-	-	-	-	-	-	-	-	
018	CSR COL. ALLENDE	1	1	-	-	-	1	-	-	-	-	-	-	-	-	-	-	-	-	-	
018	CSR CUAUHTÉMOC (CAMPO 5)	2	2	-	-	1	1	-	-	-	-	-	-	-	-	-	-	-	-	-	
018	CSR MARTE R. GÓMEZ	1	1	-	-	-	1	-	-	-	-	-	-	-	-	-	-	-	-	-	
018	CSR MORELOS 1	1	1	1	-	-	-	-	-	-	-	-	-	-	-	-	-	-	-	-	
018	CSR PUEBLO YAQUI	3	3	2	-	1	-	-	-	-	-	-	-	1	-	-	-	-	1	-	
018	CSR QUECHEHUECA	1	1	-	-	-	1	-	-	-	-	-	-	-	-	-	-	-	-	-	
018	CSU BLOCK 410	12	10	4	-	3	3	2	5	-	1	1	-	3	10	-	9	-	-	1	
018	CSU ESPERANZA	4	4	-	-	2	2	-	1	-	-	-	-	1	3	1	1	-	1	-	
018	CSU OBREGÓN CENTRO	54	52	25	-	13	14	2	104	2	1	1	-	99	-	-	-	-	-	-	
018	CSU OBREGÓN NORTE	10	10	6	-	4	-	-	2	-	-	1	-	1	4	1	2	-	1	-	
018	CSU OBREGÓN SUR	8	8	4	-	3	1	-	2	-	-	1	-	1	6	-	3	2	1	-	
018	ESI-COSTA CD. OBREGÓN	1	1	-	-	-	1	-	-	-	-	-	-	-	-	-	-	-	-	-	
018	ESI-SIERRA CD. OBREGÓN	1	1	1	-	-	-	-	-	-	-	-	-	-	-	-	-	-	-	-	
018	ESI-TRIBU YAQUI	1	1	1	-	-	-	2	-	-	-	-	-	2	-	-	-	-	-	-	
018	ESI-VALLE CD. OBREGÓN	1	1	1	-	-	-	-	-	-	-	-	-	-	-	-	-	-	-	-	
018	HOSPITAL GENERAL CD. OBREGÓN	495	421	346	54	-	21	74	88	24	3	3	35	10	13	76	20	24	20	12	
018	UNEME CAPA NUEVA VIDA CAJEME I (NORTE)	-	-	-	-	-	-	-	3	-	-	2	1	-	-	-	-	-	-	-	
018	UNEME CAPA NUEVA VIDA CAJEME II (SUR)	-	-	-	-	-	-	-	3	-	-	2	1	-	-	-	-	-	-	-	
018	UNEME-ENFERMEDADES CRÓNICAS OBREGÓN	1	1	1	-	-	-	-	3	-	1	1	-	-	2	-	2	-	-	-	
018	UNIDAD DE ATENCIÓN INTEGRAL A LAS ADICIONES DEL ESTADO DE SONORA (UNAIDES-OBREGÓN)	7	7	7	-	-	-	-	14	-	-	9	2	-	3	5	-	4	1	-	
018	UNIDAD MEDICA MOVIL CARAVANA DE LA SALUD YAQUI 1	1	1	1	-	-	-	-	-	-	-	-	-	-	-	-	-	-	-	-	
018	UNIDAD MEDICA MOVIL CARAVANA DE LA SALUD YAQUI 2	1	1	1	-	-	-	-	-	-	-	-	-	-	-	-	-	-	-	-	
025	CASA DE SALUD CRUZ DE PIEDRA	-	-	-	-	-	-	-	-	-	-	-	-	-	1	-	-	-	-	1	
025	CASA DE SALUD JUAN RODRÍGUEZ	-	-	-	-	-	-	-	-	-	-	-	-	-	1	-	-	-	-	1	
025	CASA DE SALUD JUNELANCAHUI	-	-	-	-	-	-	-	-	-	-	-	-	-	1	-	-	-	-	1	
025	CASA DE SALUD LA PALMA	-	-	-	-	-	-	-	-	-	-	-	-	-	1	-	-	-	-	1	
025	CASA DE SALUD MAYTORENA	-	-	-	-	-	-	-	-	-	-	-	-	-	1	-	-	-	-	1	
025	CASA DE SALUD MI PATRIA ES PRIMERO	-	-	-	-	-	-	-	-	-	-	-	-	-	1	-	-	-	-	1	
025	CASA DE SALUD SAN FERNANDO	-	-	-	-	-	-	-	-	-	-	-	-	-	1	-	-	-	-	1	
025	CASA DE SALUD SANTA MARÍA	-	-	-	-	-	-	-	-	-	-	-	-	-	1	-	-	-	-	1	
025	CASA DE SALUD URSULO GALVAN	-	-	-	-	-	-	-	-	-	-	-	-	-	1	-	-	-	-	1	
025	CSR LA ATRAVEZADA	4	4	1	-	2	1	-	-	-	-	-	-	-	-	-	-	-	-	-	
025	CSU EMPALME	24	23	11	1	7	4	1	3	23	-	7	-	3	17	2	5	-	1	9	
029	CASA DE SALUD CAMPO GUADALUPE	-	-	-	-	-	-	-	-	-	-	-	-	-	1	-	-	-	-	1	
029	CASA DE SALUD CASTILLO	-	-	-	-	-	-	-	-	-	-	-	-	-	1	-	-	-	-	1	
029	CASA DE SALUD CHUMAMPACO	-	-	-	-	-	-	-	-	-	-	-	-	-	1	-	-	-	-	1	
029	CASA DE SALUD EL YAQUI	-	-	-	-	-	-	-	-	-	-	-	-	-	1	-	-	-	-	1	



**Cuadro 3.6**

**Enfermeras de los Servicios de Salud de Sonora según Jurisdicción Sanitaria y Unidad Médica  
2018**

Cve Mun	Jurisdicción Sanitaria Unidad Médica	Total de enfermeras	ENFERMERAS EN CONTACTO CON EL PACIENTE					Enfermeras en otras actividades	OTRO PERSONAL PROFESIONAL Y TÉCNICO					OTRO PERSONAL								
			Sub Total	Generales	Especialistas	Pasantes	Auxiliares		TOTAL	Químicos	Nutriólogos	Psicólogos	Trabajo Social	Radio logía	Otros a/	TOTAL	Archivo clínico	Administrativo	Conservación y Mantenimiento	Intendencia	Otros	
003	CASA DE SALUD GUAMUCHIL	-	-	-	-	-	-	-	-	-	-	-	-	1	-	-	-	-	-	-	-	1
003	CASA DE SALUD HUICOCCHIC	-	-	-	-	-	-	-	-	-	-	-	-	1	-	-	-	-	-	-	-	1
003	CASA DE SALUD LA LABOR	-	-	-	-	-	-	-	-	-	-	-	-	1	-	-	-	-	-	-	-	1
003	CASA DE SALUD LA QUINTERA	-	-	-	-	-	-	-	-	-	-	-	-	1	-	-	-	-	-	-	-	1
003	CASA DE SALUD LAS FLORES	-	-	-	-	-	-	-	-	-	-	-	-	1	-	-	-	-	-	-	-	1
003	CASA DE SALUD LAS MINITAS	-	-	-	-	-	-	-	-	-	-	-	-	1	-	-	-	-	-	-	-	1
003	CASA DE SALUD NAHUIBAMPO	-	-	-	-	-	-	-	-	-	-	-	-	1	-	-	-	-	-	-	-	1
003	CASA DE SALUD PIEDRAS VERDES	-	-	-	-	-	-	-	-	-	-	-	-	1	-	-	-	-	-	-	-	1
003	CASA DE SALUD POTRERO DE ALCÁNTAR	-	-	-	-	-	-	-	-	-	-	-	-	1	-	-	-	-	-	-	-	1
003	CASA DE SALUD RANCHERIAS	-	-	-	-	-	-	-	-	-	-	-	-	1	-	-	-	-	-	-	-	1
003	CASA DE SALUD TOJIBAMPO	-	-	-	-	-	-	-	-	-	-	-	-	1	-	-	-	-	-	-	-	1
003	CASA DE SALUD VERANITO	-	-	-	-	-	-	-	-	-	-	-	-	1	-	-	-	-	-	-	-	1
003	CSR BASIROA	1	1	-	-	-	-	1	-	1	-	-	-	-	-	-	-	-	-	-	-	-
003	CSR BURAPACO	1	1	-	-	-	-	1	-	-	-	-	-	-	-	-	-	-	-	-	-	-
003	CSR CERRO COLORADO	-	-	-	-	-	-	-	-	1	-	-	-	-	-	-	-	-	-	-	-	-
003	CSR EL CHINAL	1	1	-	-	-	-	1	-	-	-	-	-	-	-	-	-	-	-	-	-	-
003	CSR EL CHINO	1	1	-	-	-	-	1	-	-	-	-	-	-	-	-	-	-	-	-	-	-
003	CSR EL MAQUIPO	-	-	-	-	-	-	-	-	1	-	-	-	-	-	-	-	-	-	-	-	-
003	CSR EL TABELO	1	1	-	-	-	-	1	-	-	-	-	-	-	-	-	-	-	-	-	-	-
003	CSR EL ZAPOTE	-	-	-	-	-	-	-	-	1	-	-	-	-	-	-	-	-	-	-	-	-
003	CSR GEROCOBA	1	1	-	-	-	-	1	-	-	-	-	-	-	-	-	-	-	-	-	-	-
003	CSR GUIROCOBA	1	1	-	-	-	-	1	-	-	-	-	-	-	-	-	-	-	-	-	-	-
003	CSR LOS MUERTOS	1	1	-	-	-	-	1	-	-	-	-	-	-	-	-	-	-	-	-	-	-
003	CSR LOS TANQUES	1	1	-	-	-	-	1	-	-	-	-	-	-	-	-	-	-	-	-	-	-
003	CSR MEXIQUILLO	-	-	-	-	-	-	-	-	1	-	-	-	-	-	-	-	-	-	-	-	-
003	CSR MOCUZARIT	1	1	1	-	-	-	-	-	-	-	-	-	-	-	-	-	-	-	-	-	-
003	CSR SAN BERNARDO	1	1	-	-	-	-	1	-	-	-	-	-	-	-	-	-	-	-	-	-	-
003	CSR TAPIZUELAS	1	1	-	-	-	-	1	-	-	-	-	-	-	-	-	-	-	-	-	-	-
003	CSR TECHOBAMPO	1	1	-	-	-	-	1	-	-	-	-	-	-	-	-	-	-	-	-	-	-
003	ESI-ALAMOS 1	1	1	1	-	-	-	-	-	-	-	-	-	-	-	-	-	-	-	-	-	-
003	ESI-ALAMOS 2	1	1	1	-	-	-	-	-	1	-	-	-	-	-	-	-	-	-	-	-	-
003	HOSPITAL COMUNITARIO ALAMOS	11	8	-	-	-	6	2	3	18	2	-	-	1	2	13	31	-	-	15	3	13
026	CASA DE SALUD AGUSTIN MELGAR	-	-	-	-	-	-	-	-	-	-	-	-	-	-	-	1	-	-	-	-	1
026	CASA DE SALUD BACAJAQUIA	-	-	-	-	-	-	-	-	-	-	-	-	-	-	-	1	-	-	-	-	1
026	CASA DE SALUD BACHOCO EL ALTO	-	-	-	-	-	-	-	-	-	-	-	-	-	-	-	1	-	-	-	-	1
026	CASA DE SALUD BAYAJORIT	-	-	-	-	-	-	-	-	-	-	-	-	-	-	-	1	-	-	-	-	1
026	CASA DE SALUD BAYNORILLO	-	-	-	-	-	-	-	-	-	-	-	-	-	-	-	1	-	-	-	-	1
026	CASA DE SALUD CAMPO ESPAÑA	-	-	-	-	-	-	-	-	-	-	-	-	-	-	-	1	-	-	-	-	1
026	CASA DE SALUD CENTENARIO	-	-	-	-	-	-	-	-	-	-	-	-	-	-	-	1	-	-	-	-	1
026	CASA DE SALUD HUIRACHACA	-	-	-	-	-	-	-	-	-	-	-	-	-	-	-	1	-	-	-	-	1
026	CASA DE SALUD LAS MAYAS	-	-	-	-	-	-	-	-	-	-	-	-	-	-	-	1	-	-	-	-	1
026	CASA DE SALUD MAYOAHUI	-	-	-	-	-	-	-	-	-	-	-	-	-	-	-	1	-	-	-	-	1
026	CASA DE SALUD MAYOJUSALIT	-	-	-	-	-	-	-	-	-	-	-	-	-	-	-	1	-	-	-	-	1
026	CASA DE SALUD SEBAMPO	-	-	-	-	-	-	-	-	-	-	-	-	-	-	-	1	-	-	-	-	1
026	CSR BACAME NUEVO	2	2	1	-	-	1	-	-	-	-	-	-	-	-	-	-	-	-	-	-	-
026	CSR BACOBAMPO	6	6	4	-	-	1	1	4	-	2	-	-	-	-	2	4	-	-	4	-	-
026	CSR BASCONCOBE	1	1	-	-	-	-	1	-	-	-	-	-	-	-	-	-	-	-	-	-	-
026	CSR BUAYSIACOBÉ	2	2	-	-	-	-	2	-	-	-	-	-	-	-	-	-	-	-	-	-	-
026	CSR CHUCARIT	1	1	1	-	-	-	-	-	-	-	-	-	-	-	-	-	-	-	-	-	-
026	CSR EL RODEO	1	1	1	-	-	-	-	-	-	-	-	-	-	-	-	-	-	-	-	-	-
026	CSR EL SAHUARAL	1	1	-	-	-	-	1	-	-	-	-	-	-	-	-	-	-	-	-	-	-
026	CSR ETCHOJOA	4	4	2	-	-	2	-	-	-	-	-	-	-	-	-	4	1	-	2	-	1
026	CSR JITONHUECA	1	1	-	-	-	-	1	-	-	-	-	-	-	-	-	-	-	-	-	-	-
026	CSR LA BOCANA	2	2	1	-	-	-	1	-	1	-	-	-	-	-	-	1	-	-	-	-	-
026	CSR MOCORUA	1	1	-	-	-	-	1	-	-	-	-	-	-	-	-	-	-	-	-	-	-
026	CSR SAN PEDRO NUEVO	2	2	1	-	-	-	1	-	-	-	-	-	-	-	-	-	-	-	-	-	-
033	CASA DE SALUD ÁLVARO OBREGÓN	-	-	-	-	-	-	-	-	-	-	-	-	-	-	-	2	-	-	-	-	-
033	CASA DE SALUD BACHOCO	-	-	-	-	-	-	-	-	-	-	-	-	-	-	-	1	-	-	-	-	1
033	CASA DE SALUD BACHOMOJAQUI	-	-	-	-	-	-	-	-	-	-	-	-	-	-	-	1	-	-	-	-	1
033	CASA DE SALUD BENITO JUÁREZ	-	-	-	-	-	-	-	-	-	-	-	-	-	-	-	1	-	-	-	-	1
033	CASA DE SALUD CAMAHUIROA	-	-	-	-	-	-	-	-	-	-	-	-	-	-	-	1	-	-	-	-	1
033	CASA DE SALUD EJIDO LUIS ECHEVERRÍA	-	-	-	-	-	-	-	-	-	-	-	-	-	-	-	-	-	-	-	-	-
033	ZUNO	-	-	-	-	-	-	-	-	-	-	-	-	-	-	-	1	-	-	-	-	1
033	CASA DE SALUD LAS AGUILAS	-	-	-	-	-	-	-	-	-	-	-	-	-	-	-	1	-	-	-	-	1



**Cuadro 3.6**

**Enfermeras de los Servicios de Salud de Sonora según Jurisdicción Sanitaria y Unidad Médica  
2018**

Cve Mun	Jurisdicción Sanitaria Unidad Médica	Total de enfermeras	ENFERMERAS EN CONTACTO CON EL PACIENTE					OTRO PERSONAL PROFESIONAL Y TÉCNICO							OTRO PERSONAL						
			Sub Total	Generales	Especialistas	Pasantes	Auxiliares	Enfermeras en otras actividades	TOTAL	Químicos	Nutriólogos	Psicólogos	Trabajo Social	Radio logía	Otros a/	TOTAL	Archivo clínico	Administrativo	Conservación y Mantenimiento	Intendencia	Otros
033	CASA DE SALUD MANUEL CAUDILLO	-	-	-	-	-	-	-	-	-	-	-	-	-	1	-	-	-	-	-	1
033	CASA DE SALUD MAYO FUERTE	-	-	-	-	-	-	-	-	-	-	-	-	-	1	-	-	-	-	-	1
033	CASA DE SALUD SAHUARAL	-	-	-	-	-	-	-	-	-	-	-	-	-	1	-	-	-	-	-	1
033	CASA DE SALUD SIREBAMPO	-	-	-	-	-	-	-	-	-	-	-	-	-	1	-	-	-	-	-	1
033	CSR AGIABAMPO 1	1	1	-	-	-	1	-	-	-	-	-	-	-	-	-	-	-	-	-	-
033	CSR CITAVARO	1	1	-	-	-	1	-	-	-	-	-	-	-	-	-	-	-	-	-	-
033	CSR EJ. 10 DE ABRIL	1	1	-	-	-	1	-	-	-	-	-	-	-	-	-	-	-	-	-	-
033	CSR EL CARO	1	1	1	-	-	-	-	-	-	-	-	-	-	-	-	-	-	-	-	-
033	CSR EL JUPARE	1	1	1	-	-	-	-	-	-	-	-	-	-	-	-	-	-	-	-	-
033	CSR ETCHOROPO	2	2	1	-	-	1	-	-	-	-	-	-	-	-	-	-	-	-	-	-
033	CSR FRANCISCO SARABIA	1	1	-	-	-	1	-	-	-	-	-	-	-	-	-	-	-	-	-	-
033	CSR LA ESQUINA	1	1	-	-	-	1	-	-	-	-	-	-	-	-	-	-	-	-	-	-
033	CSR LAS BOCAS	1	1	-	-	-	1	-	-	-	-	-	-	-	-	-	-	-	-	-	-
033	CSR LAS PARRAS	1	1	1	-	-	-	-	-	-	-	-	-	-	-	-	-	-	-	-	-
033	CSR MELCHOR OCAMPO	1	1	-	-	-	1	-	-	-	-	-	-	-	-	-	-	-	-	-	-
033	CSR MORONCARIT	1	1	-	-	-	1	-	1	-	-	-	-	1	-	-	-	-	-	-	-
033	CSR POZO DULCE	1	1	1	-	-	-	-	-	-	-	-	-	-	-	-	-	-	-	-	-
033	CSR TTE. JUAN DE LA BARRERA	1	1	-	-	-	1	-	-	-	-	-	-	-	-	-	-	-	-	-	-
033	CSR VENUSTIANO CARRANZA	2	2	-	-	-	2	-	-	-	-	-	-	-	-	-	-	-	-	-	-
033	CSR YAVARITOS	1	1	1	-	-	-	-	-	-	-	-	-	-	-	-	-	-	-	-	-
033	CSR YAVAROS	2	2	-	-	-	2	-	-	-	-	-	-	-	-	-	-	-	-	-	-
033	CSU HUATABAMPO	22	19	7	-	6	6	3	5	-	-	1	-	4	3	1	2	-	-	-	-
033	ESI-HUATABAMPO 1	1	1	-	-	-	1	-	1	-	-	-	-	1	-	-	-	-	-	-	-
033	ESI-HUATABAMPO 2	1	1	-	-	-	1	-	1	-	-	-	-	1	-	-	-	-	-	-	-
033	HOSPITAL GENERAL DEL BAJO RIO MAYO	91	83	58	4	18	3	8	25	7	1	-	9	1	7	48	5	26	4	5	8
042	CARAVANA TIPO 0 ALAMOS	1	1	1	-	-	-	-	1	-	-	-	-	1	-	-	-	-	-	-	-
042	CARAVANA TIPO III NAVOJOA	1	1	1	-	-	-	-	1	-	-	-	-	1	-	-	-	-	-	-	-
042	CASA DE SALUD AGIABAMPO	-	-	-	-	-	-	-	-	-	-	-	-	-	1	-	-	-	-	-	1
042	CASA DE SALUD BATAYAQUI	-	-	-	-	-	-	-	-	-	-	-	-	-	1	-	-	-	-	-	1
042	CASA DE SALUD CHINOTAHUECA	-	-	-	-	-	-	-	-	-	-	-	-	-	1	-	-	-	-	-	1
042	CASA DE SALUD CHOACALLE	-	-	-	-	-	-	-	-	-	-	-	-	-	1	-	-	-	-	-	1
042	CASA DE SALUD EJIDO LUIS ECHEVERRÍA	-	-	-	-	-	-	-	-	-	-	-	-	-	1	-	-	-	-	-	1
042	ALVAREZ	-	-	-	-	-	-	-	-	-	-	-	-	-	1	-	-	-	-	-	1
042	CASA DE SALUD EL RECODO	-	-	-	-	-	-	-	-	-	-	-	-	-	1	-	-	-	-	-	1
042	CASA DE SALUD EL SANEAL	-	-	-	-	-	-	-	-	-	-	-	-	-	1	-	-	-	-	-	1
042	CASA DE SALUD EL SIFÓN	-	-	-	-	-	-	-	-	-	-	-	-	-	1	-	-	-	-	-	1
042	CASA DE SALUD EL SIVIRAL	-	-	-	-	-	-	-	-	-	-	-	-	-	1	-	-	-	-	-	1
042	CASA DE SALUD FCO. I. MADERO	-	-	-	-	-	-	-	-	-	-	-	-	-	1	-	-	-	-	-	1
042	CASA DE SALUD GABRIEL LEYVA	-	-	-	-	-	-	-	-	-	-	-	-	-	1	-	-	-	-	-	1
042	CASA DE SALUD GUADALUPE GUAYPARÍN	-	-	-	-	-	-	-	-	-	-	-	-	-	1	-	-	-	-	-	1
042	CASA DE SALUD HUASAHUARI	-	-	-	-	-	-	-	-	-	-	-	-	-	1	-	-	-	-	-	1
042	CASA DE SALUD JOAQUIN AMARO	-	-	-	-	-	-	-	-	-	-	-	-	-	1	-	-	-	-	-	1
042	CASA DE SALUD JOPOPACO	-	-	-	-	-	-	-	-	-	-	-	-	-	1	-	-	-	-	-	1
042	CASA DE SALUD RANCHO CAMARGO	-	-	-	-	-	-	-	-	-	-	-	-	-	1	-	-	-	-	-	1
042	CASA DE SALUD SAN ANTONIO DE LOS	-	-	-	-	-	-	-	-	-	-	-	-	-	1	-	-	-	-	-	1
042	IBARRA	-	-	-	-	-	-	-	-	-	-	-	-	-	1	-	-	-	-	-	1
042	CASA DE SALUD SINAHUIZA	-	-	-	-	-	-	-	-	-	-	-	-	-	1	-	-	-	-	-	1
042	CASA DE SALUD TEACHIVE	-	-	-	-	-	-	-	-	-	-	-	-	-	1	-	-	-	-	-	1
042	CASA DE SALUD TIERRA BLANCA	-	-	-	-	-	-	-	-	-	-	-	-	-	1	-	-	-	-	-	1
042	CSR BACABACHI	2	2	1	-	-	1	-	-	-	-	-	-	-	-	-	-	-	-	-	-
042	CSR CAMOA	2	2	-	-	-	2	-	-	-	-	-	-	-	-	-	-	-	-	-	-
042	CSR COMISARIA ROSALES	2	2	2	-	-	-	-	-	-	-	-	-	-	-	-	-	-	-	-	-
042	CSR FUNDICION	1	1	1	-	-	-	-	-	-	-	-	-	-	-	-	-	-	-	-	-
042	CSR LOS BUAYUMS	1	1	-	-	-	1	-	-	-	-	-	-	-	-	-	-	-	-	-	-
042	CSR MASIACA	1	1	1	-	-	-	-	-	-	-	-	-	-	-	-	-	-	-	-	-
042	CSR NACHUQUIS	1	1	1	-	-	-	-	-	-	-	-	-	-	-	-	-	-	-	-	-
042	CSR SAN IGNACIO COHURIMPO	1	1	1	-	-	-	-	-	-	-	-	-	-	-	-	-	-	-	-	-
042	CSR SAN JOSÉ MASIACA	1	1	-	-	-	1	-	-	-	-	-	-	-	-	-	-	-	-	-	-
042	CSR SANTA MARIA DEL BUARAJE	1	1	-	-	-	1	-	-	-	-	-	-	-	-	-	-	-	-	-	-
042	CSR SAPOMORA	1	1	1	-	-	-	-	-	-	-	-	-	-	-	-	-	-	-	-	-
042	CSR TESIA	-	-	-	-	-	-	2	-	-	-	-	-	2	-	-	-	-	-	-	-
042	CSR TETAPECHE	1	1	1	-	-	-	-	-	-	-	-	-	-	-	-	-	-	-	-	-
042	CSU NAVOJOA	26	26	15	-	5	6	8	-	-	-	1	-	-	7	25	2	18	2	3	-
042	CSU NAVOJOA ORIENTE	3	3	1	-	-	2	-	-	-	-	-	-	-	1	-	-	1	-	-	-

**Cuadro 3.6**

**Enfermeras de los Servicios de Salud de Sonora según Jurisdicción Sanitaria y Unidad Médica  
2018**

Cve Mun	Jurisdicción Sanitaria Unidad Médica	Total de enfermeras	ENFERMERAS EN CONTACTO CON EL PACIENTE					Enfermeras en otras actividades	OTRO PERSONAL PROFESIONAL Y TÉCNICO							OTRO PERSONAL					
			Sub Total	Generales	Especialistas	Pasantes	Auxiliares		TOTAL	Químicos	Nutriólogos	Psicólogos	Trabajo Social	Radio logía	Otros a/	TOTAL	Archivo clínico	Administrativo	Conservación y Mantenimiento	Intendencia	Otros
042	CENTRO INTEGRAL DE SALUD MENTAL NAVOJOA (CISAME)	3	-	-	-	-	-	3	5	-	-	4	1	-	-	4	1	3	-	-	-
042	ESI-NAVOJOA 1	1	1	-	-	-	1	-	1	-	-	-	-	-	1	-	-	-	-	-	-
042	ESI-NAVOJOA 2	1	1	-	-	-	1	-	1	-	-	-	-	-	1	-	-	-	-	-	-
042	HOSPITAL GENERAL NAVOJOA	137	129	101	7	21	-	8	52	-	2	5	9	5	31	58	5	42	3	5	3
042	UNEME CAPA NUEVA VIDA NAVOJOA	-	-	-	-	-	-	-	3	-	-	2	1	-	-	-	-	-	-	-	-
042	UNIDAD MEDICA MOVIL CARAVANA DE LA SALUD CUCHUJAQUI	1	1	1	-	-	-	-	-	-	-	-	-	-	-	-	-	-	-	-	-
042	UNIDAD MEDICA MOVIL CARAVANA DE LA SALUD ETCHOJOA	1	1	1	-	-	-	-	-	-	-	-	-	-	-	-	-	-	-	-	-
042	UNIDAD MEDICA MOVIL CARAVANA DE LA SALUD RIO MAYO	1	1	1	-	-	-	-	-	-	-	-	-	-	-	-	-	-	-	-	-
071	CASA DE SALUD ACEITUNITAS	-	-	-	-	-	-	-	-	-	-	-	-	-	-	1	-	-	-	-	1
071	CASA DE SALUD AGUA BLANCA	-	-	-	-	-	-	-	-	-	-	-	-	-	-	1	-	-	-	-	1
071	CASA DE SALUD PAREDONCITO	-	-	-	-	-	-	-	-	-	-	-	-	-	-	1	-	-	-	-	1
071	CSR JECOPACO	2	2	-	-	-	2	-	-	-	-	-	-	-	-	-	-	-	-	-	-
071	CSR VILLA JUÁREZ	4	4	2	-	2	-	-	-	-	-	-	-	-	-	1	1	-	-	-	-
	<b>Jurisdicción Sanitaria VI - San Luis Río Colorado</b>	<b>291</b>	<b>271</b>	<b>181</b>	<b>-</b>	<b>54</b>	<b>36</b>	<b>20</b>	<b>62</b>	<b>19</b>	<b>1</b>	<b>9</b>	<b>9</b>	<b>6</b>	<b>18</b>	<b>94</b>	<b>3</b>	<b>70</b>	<b>2</b>	<b>6</b>	<b>13</b>
048	CSU PUERTO PEÑASCO	25	24	14	-	5	5	1	6	-	-	1	1	-	4	10	1	8	-	-	1
048	HOSPITAL INTEGRAL DE PUERTO PEÑASCO	41	35	28	-	-	7	6	14	4	-	1	2	1	6	18	1	12	1	2	2
048	UNEME CAPA NUEVA VIDA PUERTO PEÑASCO	-	-	-	-	-	-	-	3	-	-	2	1	-	-	-	-	-	-	-	-
055	CASA DE SALUD EJIDO FRONTERIZO	-	-	-	-	-	-	-	-	-	-	-	-	-	-	1	-	-	-	-	1
055	CASA DE SALUD EJIDO INDEPENDENCIA	-	-	-	-	-	-	-	-	-	-	-	-	-	-	1	-	-	-	-	1
055	CASA DE SALUD EJIDO NUEVO LEÓN	-	-	-	-	-	-	-	-	-	-	-	-	-	-	1	-	-	-	-	1
055	CASA DE SALUD EMILIANO ZAPATA	-	-	-	-	-	-	-	-	-	-	-	-	-	-	1	-	-	-	-	1
055	CASA DE SALUD ISLITA	-	-	-	-	-	-	-	-	-	-	-	-	-	-	1	-	-	-	-	1
055	CASA DE SALUD LAGUNITAS	-	-	-	-	-	-	-	-	-	-	-	-	-	-	1	-	-	-	-	1
055	CASA DE SALUD POZAS DE ARVIZU	-	-	-	-	-	-	-	-	-	-	-	-	-	-	1	-	-	-	-	1
055	CSR GOLFO SANTA CLARA	3	3	3	-	-	-	-	-	-	-	-	-	-	-	-	-	-	-	-	-
055	CSR LUIS B. SANCHEZ	4	4	2	-	2	-	-	1	-	-	-	-	-	1	-	-	-	-	-	-
055	CSU SAN LUIS RÍO COLORADO	57	52	19	-	21	12	5	7	-	-	1	2	-	4	15	-	15	-	-	-
055	ESI-SAN LUIS RÍO COLORADO	2	2	2	-	-	-	-	1	-	-	-	-	-	1	-	-	-	-	-	-
055	HOSPITAL GENERAL SAN LUIS RÍO COLORADO	144	136	106	-	26	4	8	23	15	-	1	1	5	1	34	-	29	1	2	2
055	UNEME CAPA NUEVA VIDA SAN LUIS RÍO COLORADO	-	-	-	-	-	-	-	3	-	-	2	1	-	-	-	-	-	-	-	-
055	UNEME-ENFERMEDADES CRÓNICAS SAN LUIS RÍO COLORADO	-	-	-	-	-	-	-	3	-	1	1	1	-	-	2	-	2	-	-	-
070	CSR SONOYTA	15	15	7	-	-	8	-	1	-	-	-	-	-	1	8	1	4	-	2	1

Fuente: Subsistema de Información de Equipamiento, Recursos Humanos e Infraestructura para la Salud (SINERHIAS), 2018.

**Cuadro 3.7**  
**Médicos de la Seguridad Social según Municipio**  
**2018**

Cve	INSTITUCIÓN MUNICIPIO	Total de Médicos	MÉDICOS EN CONTACTO CON EL PACIENTE										MÉDICOS EN ADIESTRAMIENTO			Médicos en otras actividades	
			Sub Total	General o Familiar	Pediatra	Gineco obstetra	Cirujano	Internista	Otros Médicos	Cirujano Dentista	Odontólogo Especializado	sub Total	Pasante de Medicina	Odontología	Interno Pregrado		Residente
	<b>Seguridad Social</b>	<b>4,361</b>	<b>3,458</b>	<b>917</b>	<b>233</b>	<b>239</b>	<b>177</b>	<b>223</b>	<b>1,540</b>	<b>105</b>	<b>24</b>	<b>886</b>	<b>21</b>	<b>20</b>	<b>216</b>	<b>629</b>	<b>17</b>
	<b>IMSS</b>	<b>3,229</b>	<b>2,420</b>	<b>593</b>	<b>149</b>	<b>165</b>	<b>118</b>	<b>142</b>	<b>1,173</b>	<b>70</b>	<b>10</b>	<b>809</b>	<b>21</b>	<b>8</b>	<b>151</b>	<b>629</b>	<b>-</b>
001	Aconchi	6	5	5	-	-	-	-	-	-	-	1	1	-	-	-	-
002	Agua Prieta	53	52	16	2	6	8	3	14	3	-	1	1	-	-	-	-
003	Alamos	4	3	3	-	-	-	-	-	-	-	1	1	-	-	-	-
004	Altar	3	2	2	-	-	-	-	-	-	-	1	1	-	-	-	-
005	Arivechi	-	-	-	-	-	-	-	-	-	-	-	-	-	-	-	-
006	Arizpe	-	-	-	-	-	-	-	-	-	-	-	-	-	-	-	-
007	Atil	-	-	-	-	-	-	-	-	-	-	-	-	-	-	-	-
008	Bacadéhuachi	-	-	-	-	-	-	-	-	-	-	-	-	-	-	-	-
009	Bacanora	-	-	-	-	-	-	-	-	-	-	-	-	-	-	-	-
010	Bacerac	-	-	-	-	-	-	-	-	-	-	-	-	-	-	-	-
011	Bacoachi	-	-	-	-	-	-	-	-	-	-	-	-	-	-	-	-
012	Bácum	3	3	3	-	-	-	-	-	-	-	-	-	-	-	-	-
013	Banámichi	-	-	-	-	-	-	-	-	-	-	-	-	-	-	-	-
014	Baviácora	-	-	-	-	-	-	-	-	-	-	-	-	-	-	-	-
015	Bavispe	-	-	-	-	-	-	-	-	-	-	-	-	-	-	-	-
016	Benjamín Hill	10	5	4	-	-	-	-	-	1	-	-	-	-	-	-	-
017	Caborca	50	44	12	2	5	5	5	13	2	-	6	-	-	6	-	-
018	Cajeme	1,099	680	112	39	34	27	44	404	17	3	419	-	2	-	417	-
019	Cananea	15	15	11	1	-	-	1	1	1	-	-	-	-	-	-	-
020	Carbó	-	-	-	-	-	-	-	-	-	-	-	-	-	-	-	-
021	Colorada, La	-	-	-	-	-	-	-	-	-	-	-	-	-	-	-	-
022	Cucurpe	-	-	-	-	-	-	-	-	-	-	-	-	-	-	-	-
023	Cumpas	4	3	3	-	-	-	-	-	-	-	1	1	-	-	-	-
024	Divisaderos	-	-	-	-	-	-	-	-	-	-	-	-	-	-	-	-
025	Empalme	34	34	18	1	2	1	2	8	2	-	-	-	-	-	-	-
026	Etchojoa	4	3	3	-	-	-	-	-	-	-	1	1	-	-	-	-
027	Fronteras	1	-	-	-	-	-	-	-	-	-	1	1	-	-	-	-
028	Granados	-	-	-	-	-	-	-	-	-	-	-	-	-	-	-	-
029	Guaymas	144	128	38	6	15	7	9	48	4	1	16	-	1	15	-	-
030	Hermosillo	1,122	809	178	71	62	34	49	387	24	4	325	1	4	103	212	-
031	Huachinera	-	-	-	-	-	-	-	-	-	-	-	-	-	-	-	-
032	Huásabas	-	-	-	-	-	-	-	-	-	-	-	-	-	-	-	-
033	Huatabampo	51	50	15	1	3	5	2	12	2	-	1	1	-	-	-	-
034	Huépac	-	-	-	-	-	-	-	-	-	-	-	-	-	-	-	-
035	Imuris	-	-	-	-	-	-	-	-	-	-	-	-	-	-	-	-
036	Magdalena de Kino	11	11	10	-	-	-	-	-	1	-	-	-	-	-	-	-
037	Mazatán	-	-	-	-	-	-	-	-	-	-	-	-	-	-	-	-
038	Moctezuma	4	3	3	-	-	-	-	-	-	-	1	1	-	-	-	-
040	Nácori Chico	3	2	2	-	-	-	-	-	-	-	1	1	-	-	-	-
039	Naco	-	-	-	-	-	-	-	-	-	-	-	-	-	-	-	-
041	Nacozeni de García	34	32	10	1	2	5	1	12	1	-	2	2	-	-	-	-
042	Navojoa	117	107	37	6	11	6	6	37	4	-	10	-	-	10	-	-





**Cuadro 3.7**  
**Médicos de la Seguridad Social según Municipio**  
**2018**

Cve	INSTITUCIÓN MUNICIPIO	Total de Médicos	MÉDICOS EN CONTACTO CON EL PACIENTE										MÉDICOS EN ADIESTRAMIENTO			Médicos en otras actividades	
			Sub Total	General o Familiar	Pediatra	Gineco obstetra	Cirujano	Internista	Otros Médicos	Cirujano Dentista	Odontólogo Especializado	sub Total	Pasante de Medicina	Odontología	Interno Pregrado		Residente
059	Santa Cruz	-	-	-	-	-	-	-	-	-	-	-	-	-	-	-	-
060	Sáric	-	-	-	-	-	-	-	-	-	-	-	-	-	-	-	-
061	Soyopa	-	-	-	-	-	-	-	-	-	-	-	-	-	-	-	-
062	Suaqui Grande	-	-	-	-	-	-	-	-	-	-	-	-	-	-	-	-
063	Tepache	-	-	-	-	-	-	-	-	-	-	-	-	-	-	-	-
064	Trincheras	-	-	-	-	-	-	-	-	-	-	-	-	-	-	-	-
065	Tubutama	-	-	-	-	-	-	-	-	-	-	-	-	-	-	-	-
066	Ures	1	1	-	-	-	-	-	1	-	-	-	-	-	-	-	-
067	Villa Hidalgo	-	-	-	-	-	-	-	-	-	-	-	-	-	-	-	-
068	Villa Pesqueira	-	-	-	-	-	-	-	-	-	-	-	-	-	-	-	-
069	Yécora	-	-	-	-	-	-	-	-	-	-	-	-	-	-	-	-
070	Plutarco Elías Calles	2	2	2	-	-	-	-	-	-	-	-	-	-	-	-	-
071	Benito Juárez	1	1	-	-	-	-	-	1	-	-	-	-	-	-	-	-
072	San Ignacio Río M.	-	-	-	-	-	-	-	-	-	-	-	-	-	-	-	-
	<b>ISSSTESON</b>	<b>632</b>	<b>584</b>	<b>212</b>	<b>56</b>	<b>41</b>	<b>29</b>	<b>44</b>	<b>167</b>	<b>29</b>	<b>6</b>	<b>33</b>	<b>-</b>	<b>1</b>	<b>32</b>	<b>-</b>	<b>15</b>
001	Aconchi	-	-	-	-	-	-	-	-	-	-	-	-	-	-	-	-
002	Agua Prieta	2	2	2	-	-	-	-	-	-	-	-	-	-	-	-	-
003	Alamos	1	1	1	-	-	-	-	-	-	-	-	-	-	-	-	-
004	Altar	1	1	1	-	-	-	-	-	-	-	-	-	-	-	-	-
005	Arivechi	-	-	-	-	-	-	-	-	-	-	-	-	-	-	-	-
006	Arizpe	1	1	1	-	-	-	-	-	-	-	-	-	-	-	-	-
007	Atil	-	-	-	-	-	-	-	-	-	-	-	-	-	-	-	-
008	Bacadéhuachi	-	-	-	-	-	-	-	-	-	-	-	-	-	-	-	-
009	Bacanora	-	-	-	-	-	-	-	-	-	-	-	-	-	-	-	-
010	Bacerac	-	-	-	-	-	-	-	-	-	-	-	-	-	-	-	-
011	Bacoachi	-	-	-	-	-	-	-	-	-	-	-	-	-	-	-	-
012	Bácum	-	-	-	-	-	-	-	-	-	-	-	-	-	-	-	-
013	Banámichi	-	-	-	-	-	-	-	-	-	-	-	-	-	-	-	-
014	Baviácora	-	-	-	-	-	-	-	-	-	-	-	-	-	-	-	-
015	Bavispe	-	-	-	-	-	-	-	-	-	-	-	-	-	-	-	-
016	Benjamín Hill	1	1	1	-	-	-	-	-	-	-	-	-	-	-	-	-
017	Caborca	3	3	3	-	-	-	-	-	-	-	-	-	-	-	-	-
018	Cajeme	97	92	25	9	8	5	8	31	5	1	-	-	-	-	-	5
019	Cananea	2	2	2	-	-	-	-	-	-	-	-	-	-	-	-	-
020	Carbó	-	-	-	-	-	-	-	-	-	-	-	-	-	-	-	-
021	Colorada, La	-	-	-	-	-	-	-	-	-	-	-	-	-	-	-	-
022	Cucurpe	-	-	-	-	-	-	-	-	-	-	-	-	-	-	-	-
023	Cumpas	2	2	2	-	-	-	-	-	-	-	-	-	-	-	-	-
024	Divisaderos	-	-	-	-	-	-	-	-	-	-	-	-	-	-	-	-
025	Empalme	2	2	2	-	-	-	-	-	-	-	-	-	-	-	-	-
026	Etchojoa	4	4	4	-	-	-	-	-	-	-	-	-	-	-	-	-
027	Fronteras	-	-	-	-	-	-	-	-	-	-	-	-	-	-	-	-
028	Granados	1	1	1	-	-	-	-	-	-	-	-	-	-	-	-	-
029	Guaymas	42	39	21	4	3	3	3	3	2	-	-	-	-	-	-	3

**Cuadro 3.7**  
**Médicos de la Seguridad Social según Municipio**  
**2018**

Cve	INSTITUCIÓN MUNICIPIO	Total de Médicos	MÉDICOS EN CONTACTO CON EL PACIENTE										MÉDICOS EN ADIESTRAMIENTO			Médicos en otras actividades	
			Sub Total	General o Familiar	Pediatria	Gineco obstetra	Cirujano	Internista	Otros Médicos	Cirujano Dentista	Odontólogo Especializado	sub Total	Pasante de		Residente		
													Medicina	Odontología			Pregrado
030	Hermosillo	391	354	100	38	23	18	29	124	17	5	32	-	-	32	-	5
031	Huachinera	-	-	-	-	-	-	-	-	-	-	-	-	-	-	-	-
032	Huásabas	1	1	1	-	-	-	-	-	-	-	-	-	-	-	-	-
033	Huatabampo	5	5	5	-	-	-	-	-	-	-	-	-	-	-	-	-
034	Huépac	1	1	1	-	-	-	-	-	-	-	-	-	-	-	-	-
035	Imuris	1	1	1	-	-	-	-	-	-	-	-	-	-	-	-	-
036	Magdalena de Kino	1	1	1	-	-	-	-	-	-	-	-	-	-	-	-	-
037	Mazatán	-	-	-	-	-	-	-	-	-	-	-	-	-	-	-	-
038	Moctezuma	1	1	1	-	-	-	-	-	-	-	-	-	-	-	-	-
039	Naco	1	1	1	-	-	-	-	-	-	-	-	-	-	-	-	-
040	Nácori Chico	-	-	-	-	-	-	-	-	-	-	-	-	-	-	-	-
041	Nacozari de García	1	1	1	-	-	-	-	-	-	-	-	-	-	-	-	-
042	Navojoa	10	10	7	-	-	-	-	-	3	-	-	-	-	-	-	-
043	Nogales	37	36	9	5	5	3	4	8	2	-	1	-	1	-	-	-
044	Onavas	-	-	-	-	-	-	-	-	-	-	-	-	-	-	-	-
045	Opodepe	-	-	-	-	-	-	-	-	-	-	-	-	-	-	-	-
046	Oquitoa	-	-	-	-	-	-	-	-	-	-	-	-	-	-	-	-
047	Pitiquito	-	-	-	-	-	-	-	-	-	-	-	-	-	-	-	-
048	Puerto Peñasco	3	2	2	-	-	-	-	-	-	-	-	-	-	-	-	1
049	Quiriego	-	-	-	-	-	-	-	-	-	-	-	-	-	-	-	-
050	Rayón	-	-	-	-	-	-	-	-	-	-	-	-	-	-	-	-
051	Rosario	-	-	-	-	-	-	-	-	-	-	-	-	-	-	-	-
052	Sahuaripa	1	1	1	-	-	-	-	-	-	-	-	-	-	-	-	-
053	San Felipe de Jesús	-	-	-	-	-	-	-	-	-	-	-	-	-	-	-	-
054	San Javier	-	-	-	-	-	-	-	-	-	-	-	-	-	-	-	-
055	San Luis Río Colorad	11	10	8	-	1	-	-	1	-	-	-	-	-	-	-	1
056	San Miguel de H.	-	-	-	-	-	-	-	-	-	-	-	-	-	-	-	-
057	San Pedro de la Cueva	-	-	-	-	-	-	-	-	-	-	-	-	-	-	-	-
058	Santa Ana	1	1	1	-	-	-	-	-	-	-	-	-	-	-	-	-
059	Santa Cruz	-	-	-	-	-	-	-	-	-	-	-	-	-	-	-	-
060	Sáric	-	-	-	-	-	-	-	-	-	-	-	-	-	-	-	-
061	Soyopa	-	-	-	-	-	-	-	-	-	-	-	-	-	-	-	-
062	Suaqui Grande	-	-	-	-	-	-	-	-	-	-	-	-	-	-	-	-
063	Tepache	-	-	-	-	-	-	-	-	-	-	-	-	-	-	-	-
064	Trincheras	-	-	-	-	-	-	-	-	-	-	-	-	-	-	-	-
065	Tubutama	-	-	-	-	-	-	-	-	-	-	-	-	-	-	-	-
066	Ures	3	3	2	-	1	-	-	-	-	-	-	-	-	-	-	-
067	Villa Hidalgo	-	-	-	-	-	-	-	-	-	-	-	-	-	-	-	-
068	Villa Pesqueira	-	-	-	-	-	-	-	-	-	-	-	-	-	-	-	-
069	Yécora	-	-	-	-	-	-	-	-	-	-	-	-	-	-	-	-
070	Plutarco Elías Calles	1	1	1	-	-	-	-	-	-	-	-	-	-	-	-	-
071	Benito Juárez	1	1	1	-	-	-	-	-	-	-	-	-	-	-	-	-
072	San Ignacio Río M.	2	2	2	-	-	-	-	-	-	-	-	-	-	-	-	-
	<b>SEDENA</b>	<b>42</b>	<b>23</b>	<b>-</b>	<b>1</b>	<b>1</b>	<b>1</b>	<b>1</b>	<b>13</b>	<b>-</b>	<b>6</b>	<b>17</b>	<b>-</b>	<b>7</b>	<b>10</b>	<b>-</b>	<b>2</b>

**Cuadro 3.7**

**Médicos de la Seguridad Social según Municipio  
2018**

Cve	INSTITUCIÓN MUNICIPIO	Total de Médicos	MÉDICOS EN CONTACTO CON EL PACIENTE										MÉDICOS EN ADIESTRAMIENTO				Médicos en otras actividades
			Sub Total	General o Familiar	Pediatra	Gineco obstetra	Cirujano	Internista	Otros Médicos	Cirujano Dentista	Odontólogo Especializado	sub Total	Pasante de			Residente	
													Medicina	Odontología	Pregrado		
030	Hermosillo	42	23	-	1	1	1	1	13	-	6	17	-	7	10	-	2
	<b>SEMAR</b>	<b>14</b>	<b>13</b>	<b>9</b>	<b>-</b>	<b>1</b>	<b>-</b>	<b>-</b>	<b>2</b>	<b>1</b>	<b>-</b>	<b>1</b>	<b>-</b>	<b>1</b>	<b>-</b>	<b>-</b>	<b>-</b>
029	Guaymas	-	-	-	-	-	-	-	-	-	-	-	-	-	-	-	-
048	Puerto Peñasco	14	13	9		1			2	1		1		1			-

Fuente: Instituciones del Sector Salud, 2018.







**Cuadro 3.8**

**Enfermeras y otro personal de la Seguridad Social por Municipio  
2018**

Cve	MUNICIPIO	Total de Enfermeras	ENFERMERAS EN CONTACTO CON EL PACIENTE						Enfermeras en otras actividades	OTRO PERSONAL PROFESIONAL Y TÉCNICO						OTRO PERSONAL					
			Sub Total	Generales	Especialistas	Pasantes	Auxiliares	TOTAL		Químicos	Nutriólogos	Psicólogos	Trabajo Social	Radio logía	Otros	TOTAL	Archivo clínico	Administrativo	Conservación y Mantenimiento	Intendencia	Otros
048	Puerto Peñasco	8	8	-	-	-	8	-	-	-	-	-	-	4	-	4	-	-	-		
049	Quiriego	-	-	-	-	-	-	-	-	-	-	-	-	-	-	-	-	-	-		
050	Rayón	-	-	-	-	-	-	-	-	-	-	-	-	-	-	-	-	-	-		
051	Rosario	1	1	-	-	-	1	-	-	-	-	-	-	-	-	-	-	-	-		
052	Sahuaripa	1	1	-	-	-	1	-	-	-	-	-	-	-	-	-	-	-	-		
053	San Felipe de Jesús	-	-	-	-	-	-	-	-	-	-	-	-	-	-	-	-	-	-		
054	San Javier	-	-	-	-	-	-	-	-	-	-	-	-	-	-	-	-	-	-		
055	San Luis Río Colorado	37	36	13	1	1	21	1	6	2	-	-	3	1	67	2	41	2	22		
056	San Miguel de H.	-	-	-	-	-	-	-	-	-	-	-	-	-	-	-	-	-	-		
057	San Pedro de la Cueva	-	-	-	-	-	-	-	-	-	-	-	-	-	-	-	-	-	-		
058	Santa Ana	1	1	-	-	-	1	-	-	-	-	-	-	-	-	-	-	-	-		
059	Santa Cruz	-	-	-	-	-	-	-	-	-	-	-	-	-	-	-	-	-	-		
060	Sáric	-	-	-	-	-	-	-	-	-	-	-	-	-	-	-	-	-	-		
061	Soyopa	-	-	-	-	-	-	-	-	-	-	-	-	-	-	-	-	-	-		
062	Suaqui Grande	-	-	-	-	-	-	-	-	-	-	-	-	-	-	-	-	-	-		
063	Tepache	-	-	-	-	-	-	-	-	-	-	-	-	-	-	-	-	-	-		
064	Trincheras	-	-	-	-	-	-	-	-	-	-	-	-	-	-	-	-	-	-		
065	Tubutama	-	-	-	-	-	-	-	-	-	-	-	-	-	-	-	-	-	-		
066	Ures	1	1	-	-	-	1	-	-	-	-	-	-	-	-	-	-	-	-		
067	Villa Hidalgo	-	-	-	-	-	-	-	-	-	-	-	-	-	-	-	-	-	-		
068	Villa Pesqueira	-	-	-	-	-	-	-	-	-	-	-	-	-	-	-	-	-	-		
069	Yécora	-	-	-	-	-	-	-	-	-	-	-	-	-	-	-	-	-	-		
070	Plutarco Elías Calles	1	1	-	-	-	1	-	-	-	-	-	-	1	-	1	-	-	-		
071	Benito Juárez	1	1	-	-	-	1	-	-	-	-	-	-	-	-	-	-	-	-		
072	San Ignacio Río M.	-	-	-	-	-	-	-	-	-	-	-	-	-	-	-	-	-	-		
<b>ISSSTESON</b>		<b>703</b>	<b>511</b>	<b>346</b>	<b>73</b>	<b>22</b>	<b>70</b>	<b>192</b>	<b>240</b>	<b>104</b>	<b>13</b>	<b>14</b>	<b>81</b>	<b>13</b>	<b>15</b>	<b>927</b>	<b>39</b>	<b>656</b>	<b>164</b>	<b>68</b>	<b>-</b>
001	Aconchi	-	-	-	-	-	-	-	-	-	-	-	-	1	-	1	-	-	-		
002	Agua Prieta	2	2	2	-	-	-	1	-	-	-	1	-	-	6	-	5	-	1		
003	Alamos	-	-	-	-	-	-	-	-	-	-	-	-	1	-	1	-	-	-		
004	Altar	-	-	-	-	-	-	-	-	-	-	-	-	1	-	1	-	-	-		
005	Arivechi	-	-	-	-	-	-	-	-	-	-	-	-	1	-	1	-	-	-		
006	Arizpe	-	-	-	-	-	-	-	-	-	-	-	-	1	-	1	-	-	-		
007	Atlix	-	-	-	-	-	-	-	-	-	-	-	-	1	-	1	-	-	-		
008	Bacadéhuachi	-	-	-	-	-	-	-	-	-	-	-	-	1	-	1	-	-	-		
009	Bacanora	-	-	-	-	-	-	-	-	-	-	-	-	1	-	1	-	-	-		
010	Bacerac	-	-	-	-	-	-	-	-	-	-	-	-	1	-	1	-	-	-		
011	Bacoachi	-	-	-	-	-	-	-	-	-	-	-	-	1	-	1	-	-	-		
012	Bácum	-	-	-	-	-	-	-	-	-	-	-	-	1	-	1	-	-	-		
013	Banámichi	-	-	-	-	-	-	-	-	-	-	-	-	1	-	1	-	-	-		
014	Baviácora	-	-	-	-	-	-	-	-	-	-	-	-	1	-	1	-	-	-		
015	Bavispe	-	-	-	-	-	-	-	-	-	-	-	-	1	-	1	-	-	-		
016	Benjamín Hill	-	-	-	-	-	-	-	-	-	-	-	-	1	-	1	-	-	-		
017	Caborca	1	1	1	-	-	-	2	-	-	-	2	-	9	2	6	-	1	-		
018	Cajeme	108	104	34	50	-	20	4	36	13	1	6	2	14	187	3	177	7	-		
019	Cananea	-	-	-	-	-	-	1	-	-	-	1	-	5	-	3	-	2	-		
020	Carbó	-	-	-	-	-	-	-	-	-	-	-	-	1	-	1	-	-	-		
021	Colorada, La	-	-	-	-	-	-	-	-	-	-	-	-	1	-	1	-	-	-		
022	Cucurpe	-	-	-	-	-	-	-	-	-	-	-	-	1	-	1	-	-	-		
023	Cumpas	-	-	-	-	-	-	-	-	-	-	-	-	4	-	3	-	1	-		
024	Divisaderos	-	-	-	-	-	-	-	-	-	-	-	-	1	-	1	-	-	-		
025	Empalme	3	3	3	-	-	-	-	-	-	-	-	-	6	-	2	2	2	-		
026	Etchojoa	1	1	1	-	-	-	-	-	-	-	-	-	3	-	3	-	-	-		
027	Fronteras	-	-	-	-	-	-	-	-	-	-	-	-	1	-	1	-	-	-		
028	Granados	-	-	-	-	-	-	-	-	-	-	-	-	1	-	1	-	-	-		
029	Guaymas	59	58	47	5	6	-	1	19	8	1	8	2	52	4	13	15	20	-		
030	Hermosillo	462	275	205	18	13	39	187	144	68	8	14	44	9	1	457	27	286	126	18	
031	Huachinera	-	-	-	-	-	-	-	-	-	-	-	-	1	-	1	-	-	-		
032	Huásabas	-	-	-	-	-	-	-	-	-	-	-	-	1	-	1	-	-	-		
033	Huatabampo	2	2	2	-	-	-	5	2	1	-	2	-	16	-	16	-	-	-		
034	Huépac	-	-	-	-	-	-	-	-	-	-	-	-	1	-	1	-	-	-		
035	Imuris	-	-	-	-	-	-	-	-	-	-	-	-	1	-	1	-	-	-		

Cuadro 3.8

Enfermeras y otro personal de la Seguridad Social por Municipio  
2018

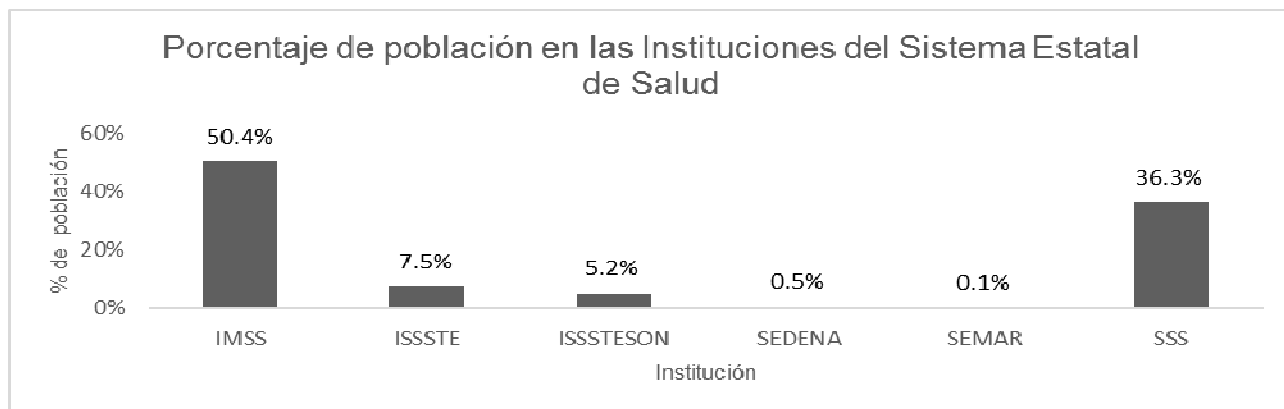
Cve	MUNICIPIO	Total de Enfermeras	ENFERMERAS EN CONTACTO CON EL PACIENTE						Enfermeras en otras actividades	OTRO PERSONAL PROFESIONAL Y TÉCNICO						OTRO PERSONAL						
			Sub Total	Generales	Especialistas	Pasantes	Auxiliares	TOTAL		Químicos	Nutriólogos	Psicólogos	Trabajo Social	Radio logía	Otros	TOTAL	Archivo clínico	Administrativo	Conservación y Mantenimiento		Intendencia	Otros
036	Magdalena de Kino	-	-	-	-	-	-	-	-	-	-	-	-	-	-	4	-	3	-	1	-	
037	Mazatlán	-	-	-	-	-	-	-	-	-	-	-	-	-	-	1	-	1	-	-	-	
038	Moctezuma	-	-	-	-	-	-	-	-	-	-	-	-	-	-	4	-	4	-	-	-	
039	Naco	-	-	-	-	-	-	-	-	-	-	-	-	-	-	1	-	1	-	-	-	
040	Nácori Chico	-	-	-	-	-	-	-	-	-	-	-	-	-	-	1	-	1	-	-	-	
041	Nacozari de García	-	-	-	-	-	-	-	-	-	-	-	-	-	-	1	-	1	-	-	-	
042	Navjoa	15	15	11	-	-	4	-	8	5	-	3	-	-	18	2	11	5	-	-	-	
043	Nogales	41	41	39	-	1	1	-	22	8	2	12	-	-	70	1	39	9	21	-	-	
044	Onavas	-	-	-	-	-	-	-	-	-	-	-	-	-	-	1	-	1	-	-	-	
045	Opodepe	-	-	-	-	-	-	-	-	-	-	-	-	-	-	2	-	2	-	-	-	
046	Oquitoa	-	-	-	-	-	-	-	-	-	-	-	-	-	-	1	-	1	-	-	-	
047	Pitiquito	-	-	-	-	-	-	-	-	-	-	-	-	-	-	1	-	1	-	-	-	
048	Puerto Peñasco	-	-	-	-	-	-	-	1	-	-	1	-	-	8	-	8	-	-	-	-	
049	Quiriego	-	-	-	-	-	-	-	-	-	-	-	-	-	-	1	-	1	-	-	-	
050	Rayón	-	-	-	-	-	-	-	-	-	-	-	-	-	-	1	-	1	-	-	-	
051	Rosario	-	-	-	-	-	-	-	-	-	-	-	-	-	-	1	-	1	-	-	-	
052	Sahuaripa	-	-	-	-	-	-	-	-	-	-	-	-	-	-	3	-	3	-	-	-	
053	San Felipe de Jesús	-	-	-	-	-	-	-	-	-	-	-	-	-	-	1	-	1	-	-	-	
054	San Javier	-	-	-	-	-	-	-	-	-	-	-	-	-	-	1	-	1	-	-	-	
055	San Luis Río Colorado	8	8	-	-	2	6	-	1	-	-	1	-	-	14	-	13	-	1	-	-	
056	San Miguel de H.	-	-	-	-	-	-	-	-	-	-	-	-	-	-	1	-	1	-	-	-	
057	San Pedro de la Cueva	-	-	-	-	-	-	-	-	-	-	-	-	-	-	1	-	1	-	-	-	
058	Santa Ana	-	-	-	-	-	-	-	-	-	-	-	-	-	-	1	-	1	-	-	-	
059	Santa Cruz	-	-	-	-	-	-	-	-	-	-	-	-	-	-	1	-	1	-	-	-	
060	Sáric	-	-	-	-	-	-	-	-	-	-	-	-	-	-	1	-	1	-	-	-	
061	Soyopa	-	-	-	-	-	-	-	-	-	-	-	-	-	-	2	-	2	-	-	-	
062	Suaqui Grande	-	-	-	-	-	-	-	-	-	-	-	-	-	-	1	-	1	-	-	-	
063	Tepache	-	-	-	-	-	-	-	-	-	-	-	-	-	-	1	-	1	-	-	-	
064	Trincheras	-	-	-	-	-	-	-	-	-	-	-	-	-	-	1	-	1	-	-	-	
065	Tubutama	-	-	-	-	-	-	-	-	-	-	-	-	-	-	1	-	1	-	-	-	
066	Ures	1	1	1	-	-	-	-	-	-	-	-	-	-	-	3	-	3	-	-	-	
067	Villa Hidalgo	-	-	-	-	-	-	-	-	-	-	-	-	-	-	1	-	1	-	-	-	
068	Villa Pesqueira	-	-	-	-	-	-	-	-	-	-	-	-	-	-	1	-	1	-	-	-	
069	Yécora	-	-	-	-	-	-	-	-	-	-	-	-	-	-	1	-	1	-	-	-	
070	Plutarco Elías Calles	-	-	-	-	-	-	-	-	-	-	-	-	-	-	2	-	2	-	-	-	
071	Benito Juárez	-	-	-	-	-	-	-	-	-	-	-	-	-	-	1	-	1	-	-	-	
072	San Ignacio Río M.	-	-	-	-	-	-	-	-	-	-	-	-	-	-	2	-	2	-	-	-	
<b>SEDENA</b>		<b>61</b>	<b>51</b>	<b>32</b>	<b>3</b>	<b>6</b>	<b>10</b>	<b>10</b>	<b>41</b>	<b>1</b>	<b>-</b>	<b>-</b>	<b>2</b>	<b>4</b>	<b>34</b>	<b>90</b>	<b>3</b>	<b>30</b>	<b>17</b>	<b>16</b>	<b>24</b>	
030	Hermosillo	61	51	32	3	6	10	10	41	1	-	-	2	4	34	90	3	30	17	16	24	
<b>SEMAR</b>		<b>9</b>	<b>9</b>	<b>7</b>	<b>1</b>	<b>-</b>	<b>1</b>	<b>-</b>	<b>4</b>	<b>2</b>	<b>1</b>	<b>1</b>	<b>-</b>	<b>-</b>	<b>3</b>	<b>-</b>	<b>-</b>	<b>-</b>	<b>-</b>	<b>3</b>	<b>-</b>	
029	Guaymas	-	-	-	-	-	-	-	-	-	-	-	-	-	-	-	-	-	-	-	-	
048	Puerto Peñasco	9	9	7	1	-	1	-	4	2	1	1	-	-	3	-	-	-	-	3	-	

Fuente: Instituciones del Sector Salud, 2018.

---

## Capítulo IV - Cobertura Nominal

### Distribución de la población según Institución 2018



Fuente:  
Instituciones del Sector Salud, 2018.  
SS.DGIS. Estimaciones a partir de la muestra del Censo de Población y Vivienda 2010 y de las Proyecciones de la Población de los municipios de México 2010-2030, CONAPO (abril 2013).

---

**Cuadro 4.1****Cobertura nominal del Sistema Estatal de Salud, según Jurisdicción Sanitaria, Coordinación Médica Local y Municipio 2018**

Clave	Municipios	Población		SEGURIDAD SOCIAL					SSS
		Total	Total	IMSS	ISSSTE	ISSSTESON	SEDENA	SEMAR	
<b>26 Estado de Sonora</b>		<b>3,313,227</b>	<b>2,109,095</b>	<b>1,669,789</b>	<b>248,110</b>	<b>171,529</b>	<b>17,565</b>	<b>2,102</b>	<b>1,204,132</b>
<b>Jurisdicción Sanitaria I - Hermosillo</b>		<b>1,131,187</b>	<b>760,641</b>	<b>562,152</b>	<b>90,035</b>	<b>90,889</b>	<b>17,565</b>	-	<b>370,546</b>
<b>CML 01 Hermosillo</b>		<b>1,014,533</b>	<b>681,101</b>	<b>494,227</b>	<b>84,154</b>	<b>85,155</b>	<b>17,565</b>	-	<b>333,432</b>
020	Carbó	5,078	735	-	340	395	-	-	4,343
021	La Colorada	889	45	-	-	45	-	-	844
030	Hermosillo	993,159	679,218	494,227	83,533	83,893	17,565	-	313,941
037	Mazatán	1,313	362	-	281	81	-	-	951
044	Onavas	359	75	-	-	75	-	-	284
054	San Javier	467	64	-	-	64	-	-	403
056	San Miguel de Horcasitas	9,048	158	-	-	158	-	-	8,890
057	San Pedro de la Cueva	1,392	177	-	-	177	-	-	1,215
061	Soyopa	1,015	90	-	-	90	-	-	925
062	Suaqui Grande	849	55	-	-	55	-	-	794
068	Villa Pesqueira	964	122	-	-	122	-	-	842
<b>CML 02 Ures</b>		<b>24,310</b>	<b>10,373</b>	<b>5,636</b>	<b>2,740</b>	<b>1,997</b>	-	-	<b>13,937</b>
001	Aconchi	4,858	3,328	3,091	-	237	-	-	1,530
013	Banámichi	1,443	193	-	-	193	-	-	1,250
014	Baviácora	3,030	1,078	-	801	277	-	-	1,952
034	Huépac	563	159	-	-	159	-	-	404
045	Opodepe	2,309	133	-	-	133	-	-	2,176
050	Rayón	1,210	80	-	-	80	-	-	1,130
053	San Felipe de Jesús	368	121	-	-	121	-	-	247
066	Ures	10,529	5,281	2,545	1,939	797	-	-	5,248
<b>CML 03 Sahuaripa</b>		<b>9,264</b>	<b>3,286</b>	<b>1,536</b>	<b>884</b>	<b>866</b>	-	-	<b>5,978</b>
005	Arivechi	978	89	-	-	89	-	-	889
009	Bacanora	714	69	-	-	69	-	-	645
052	Sahuaripa	7,572	3,128	1,536	884	708	-	-	4,444
<b>CML 04 Moctezuma</b>		<b>83,080</b>	<b>65,881</b>	<b>60,753</b>	<b>2,257</b>	<b>2,871</b>	-	-	<b>17,199</b>
008	Bacadéhuachi	996	122	-	-	122	-	-	874
023	Cumpas	7,849	4,139	3,098	440	601	-	-	3,710
024	Divisaderos	728	63	-	-	63	-	-	665
028	Granados	836	151	-	-	151	-	-	685
032	Huásabas	783	239	-	-	239	-	-	544
038	Moctezuma	7,165	5,393	3,343	1,395	655	-	-	1,772
040	Nácori Chico	1,991	97	-	-	97	-	-	1,894
041	Nacozeni de García	60,277	55,286	54,312	422	552	-	-	4,991
063	Tepache	1,229	178	-	-	178	-	-	1,051
067	Villa Hidalgo	1,226	213	-	-	213	-	-	1,013
<b>Jurisdicción Sanitaria II - Caborca</b>		<b>107,824</b>	<b>61,635</b>	<b>51,896</b>	<b>4,480</b>	<b>5,259</b>	-	-	<b>46,189</b>
<b>CML 07 Caborca</b>		<b>107,824</b>	<b>61,635</b>	<b>51,896</b>	<b>4,480</b>	<b>5,259</b>	-	-	<b>46,189</b>
004	Altar	8,382	2,873	2,349	-	524	-	-	5,509
007	Atil	422	112	-	-	112	-	-	310
017	Caborca	88,774	55,588	47,294	4,379	3,915	-	-	33,186
046	Oquitoa	432	95	-	-	95	-	-	337
047	Pitiquito	6,393	2,858	2,253	101	504	-	-	3,535
060	Sáric	2,131	65	-	-	65	-	-	2,066
065	Tubutama	1,290	44	-	-	44	-	-	1,246
<b>Jurisdicción Sanitaria III - Santa Ana</b>		<b>512,773</b>	<b>321,737</b>	<b>281,867</b>	<b>23,413</b>	<b>16,457</b>	-	-	<b>191,036</b>
<b>CML 08 Santa Ana</b>		<b>25,603</b>	<b>12,806</b>	<b>10,081</b>	<b>1,440</b>	<b>1,285</b>	-	-	<b>12,797</b>
016	Benjamin Hill	5,430	3,542	3,078	-	464	-	-	1,888
058	Santa Ana	18,767	9,135	7,003	1,440	692	-	-	9,632
064	Trincheras	1,406	129	-	-	129	-	-	1,277
<b>CML 09 Magdalena</b>		<b>43,924</b>	<b>23,311</b>	<b>19,127</b>	<b>2,334</b>	<b>1,850</b>	-	-	<b>20,613</b>
022	Cucurpe	799	41	-	-	41	-	-	758
035	Imuris	8,944	1,144	-	782	362	-	-	7,800
036	Magdalena	34,181	22,126	19,127	1,552	1,447	-	-	12,055
<b>CML 10 Nogales</b>		<b>274,902</b>	<b>184,649</b>	<b>164,784</b>	<b>11,646</b>	<b>8,219</b>	-	-	<b>90,253</b>
043	Nogales	274,902	184,649	164,784	11,646	8,219	-	-	90,253
<b>CML 11 Cananea</b>		<b>54,928</b>	<b>30,767</b>	<b>24,850</b>	<b>3,376</b>	<b>2,541</b>	-	-	<b>24,161</b>

**Cuadro 4.1****Cobertura nominal del Sistema Estatal de Salud, según Jurisdicción Sanitaria, Coordinación Médica Local y Municipio 2018**

Clave	Municipios	Población Total	Total	SEGURIDAD SOCIAL					SSS
				IMSS	ISSSTE	ISSSTESON	SEDENA	SEMAR	
006	Arizpe	2,555	331	-	-	331	-	-	2,224
011	Bacoachi	1,370	82	-	-	82	-	-	1,288
019	Cananea	49,320	30,255	24,850	3,376	2,029	-	-	19,065
059	Santa Cruz	1,683	99	-	-	99	-	-	1,584
	<b>CML 12 Agua Prieta</b>	<b>113,416</b>	<b>70,204</b>	<b>63,025</b>	<b>4,617</b>	<b>2,562</b>	-	-	<b>43,212</b>
002	Agua Prieta	93,022	60,703	54,312	4,402	1,989	-	-	32,319
010	Bacerac	1,449	106	-	-	106	-	-	1,343
015	Bavispe	1,185	64	-	-	64	-	-	1,121
027	Fronteras	9,895	6,361	6,230	20	111	-	-	3,534
031	Huachinera	1,120	77	-	-	77	-	-	1,043
039	Naco	6,745	2,893	2,483	195	215	-	-	3,852
	<b>Jurisdicción Sanitaria IV - Obregón</b>	<b>852,153</b>	<b>581,687</b>	<b>481,718</b>	<b>68,214</b>	<b>31,755</b>	-	-	<b>270,466</b>
	<b>CML 13 Guaymas</b>	<b>251,815</b>	<b>172,637</b>	<b>145,647</b>	<b>18,490</b>	<b>8,500</b>	-	-	<b>79,178</b>
025	Empalme	62,964	42,254	35,276	5,108	1,870	-	-	20,710
029	Guaymas	188,851	130,383	110,371	13,382	6,630	-	ND	58,468
	<b>CML 15 Obregón</b>	<b>600,338</b>	<b>409,050</b>	<b>336,071</b>	<b>49,724</b>	<b>23,255</b>	-	-	<b>191,288</b>
012	Bácum	34,900	21,287	20,481	-	806	-	-	13,613
018	Cajeme	541,304	382,631	311,996	49,724	20,911	-	-	158,673
049	Quiriego	2,790	244	-	-	244	-	-	2,546
051	Rosario	5,741	2,852	2,566	-	286	-	-	2,889
069	Yécora	5,523	339	-	-	339	-	-	5,184
072	San Ignacio Río Muerto	10,080	1,697	1,028	-	669	-	-	8,383
	<b>Jurisdicción Sanitaria V - Navojoa</b>	<b>414,334</b>	<b>234,432</b>	<b>170,084</b>	<b>46,164</b>	<b>18,184</b>	-	-	<b>179,902</b>
	<b>CML 16 Navojoa</b>	<b>286,264</b>	<b>175,831</b>	<b>130,185</b>	<b>32,444</b>	<b>13,202</b>	-	-	<b>110,433</b>
026	Etchojoa	70,035	33,636	22,217	7,898	3,521	-	-	36,399
042	Navojoa	198,840	137,901	106,502	22,857	8,542	-	-	60,939
071	Benito Juárez	17,389	4,294	1,466	1,689	1,139	-	-	13,095
	<b>CML 17 Huatabampo</b>	<b>94,623</b>	<b>48,023</b>	<b>34,859</b>	<b>9,433</b>	<b>3,731</b>	-	-	<b>46,600</b>
033	Huatabampo	94,623	48,023	34,859	9,433	3,731	-	-	46,600
	<b>CML 18 Álamos</b>	<b>33,447</b>	<b>10,578</b>	<b>5,040</b>	<b>4,287</b>	<b>1,251</b>	-	-	<b>22,869</b>
003	Álamos	33,447	10,578	5,040	4,287	1,251	-	-	22,869
	<b>Jurisdicción Sanitaria VI - San Luis Río Colorado</b>	<b>294,956</b>	<b>148,963</b>	<b>122,072</b>	<b>15,804</b>	<b>8,985</b>	-	<b>2,102</b>	<b>145,993</b>
	<b>CML 05 San Luis Río Colorado</b>	<b>216,528</b>	<b>105,605</b>	<b>88,095</b>	<b>11,603</b>	<b>5,907</b>	-	-	<b>110,923</b>
055	San Luis Río Colorado	216,528	105,605	88,095	11,603	5,907	-	-	110,923
	<b>CML 06 Puerto Peñasco</b>	<b>78,428</b>	<b>43,358</b>	<b>33,977</b>	<b>4,201</b>	<b>3,078</b>	-	<b>2,102</b>	<b>35,070</b>
048	Puerto Peñasco	62,579	37,843	30,795	2,479	2,467	-	2,102	24,736
070	General Plutarco Elías Calles	15,849	5,515	3,182	1,722	611	-	-	10,334

Notas: La sumatoria de la población de seguridad social más la abierta (SSS) no coincide, debido a que en algunos municipios la población de seguridad social es mayor por efectos de la afluencia de población flotante de esos municipios, y en algunos casos, a la duplicidad de la derechohabencia.

La información de SSS corresponde a la población sin derechohabencia publicada en las estimaciones de población de la Dirección General de Información en Salud (DGIS).

ND: Información No Disponible

Fuente:

Instituciones del Sector Salud, 2018.

SS.DGIS. Estimaciones a partir de la muestra del Censo de Población y Vivienda 2010 y de las Proyecciones de la Población de los municipios de México 2010-2030, CONAPO (abril 2013).

**Cuadro 4.2**

**Población usuaria de los servicios médicos del Sistema Estatal de Salud, según Jurisdicción Sanitaria, Coordinación Médica Local y Municipio de atención al usuario 2018**

Clave	Municipios	Total	SEGURIDAD SOCIAL						SSS	
			Sub Total	IMSS	ISSSTE	ISSSTESON	SEDENA	SEMAR		DIF
<b>26</b>	<b>Estado de Sonora</b>	<b>1,637,080</b>	<b>1,246,561</b>	<b>981,177</b>	<b>ND</b>	<b>147,627</b>	<b>14,729</b>	<b>1,612</b>	<b>101,416</b>	<b>390,519</b>
<b>Jurisdicción Sanitaria I - Hermosillo</b>		<b>565,324</b>	<b>422,145</b>	<b>330,323</b>	<b>ND</b>	<b>77,093</b>	<b>14,729</b>	-	<b>41,143</b>	<b>143,179</b>
<b>CML 01 Hermosillo</b>		<b>493,344</b>	<b>377,349</b>	<b>290,411</b>	<b>ND</b>	<b>72,209</b>	<b>14,729</b>	-	<b>33,326</b>	<b>115,995</b>
020	Carbó	2,233	277	-	ND	277	-	-	845	1,956
021	La Colorada	898	45	-	ND	45	-	-	-	853
030	Hermosillo	480,909	376,302	290,411	ND	71,162	14,729	-	31,887	104,607
037	Mazatán	1,057	59	-	ND	59	-	-	115	998
044	Onavas	159	75	-	ND	75	-	-	-	84
054	San Javier	180	46	-	ND	46	-	-	-	134
056	San Miguel de Horcasitas	5,679	158	-	ND	158	-	-	-	5,521
057	San Pedro de la Cueva	554	143	-	ND	143	-	-	331	411
061	Soyopa	699	86	-	ND	86	-	-	-	613
062	Suaqui Grande	177	55	-	ND	55	-	-	148	122
068	Villa Pesqueira	799	103	-	ND	103	-	-	-	696
<b>CML 02 Ures</b>		<b>15,963</b>	<b>4,917</b>	<b>3,311</b>	<b>ND</b>	<b>1,606</b>	-	-	<b>1,302</b>	<b>11,046</b>
001	Aconchi	3,115	1,984	1,816	ND	168	-	-	-	1,131
013	Banámichi	2,589	168	-	ND	168	-	-	-	2,421
014	Baviácora	1,601	193	-	ND	193	-	-	176	1,408
034	Huépac	821	154	-	ND	154	-	-	136	667
045	Opodepe	584	133	-	ND	133	-	-	-	451
050	Rayón	538	80	-	ND	80	-	-	98	458
053	San Felipe de Jesús	529	66	-	ND	66	-	-	-	463
066	Ures	6,186	2,139	1,495	ND	644	-	-	892	4,047
<b>CML 03 Sahuaripa</b>		<b>5,255</b>	<b>1,715</b>	<b>903</b>	<b>ND</b>	<b>812</b>	-	-	<b>157</b>	<b>3,540</b>
005	Arivechi	893	74	-	ND	74	-	-	-	819
009	Bacanora	555	59	-	ND	59	-	-	-	496
052	Sahuaripa	3,807	1,582	903	ND	679	-	-	157	2,225
<b>CML 04 Moctezuma</b>		<b>50,762</b>	<b>38,164</b>	<b>35,698</b>	<b>ND</b>	<b>2,466</b>	-	-	<b>6,358</b>	<b>12,598</b>
008	Bacadéhuachi	473	84	-	ND	84	-	-	420	389
023	Cumpas	4,672	2,400	1,820	ND	580	-	-	874	2,272
024	Divisaderos	412	56	-	ND	56	-	-	9	356
028	Granados	660	105	-	ND	105	-	-	764	555
032	Huásabas	437	156	-	ND	156	-	-	-	281
038	Moctezuma	6,167	2,600	1,964	ND	636	-	-	838	3,567
040	Nácori Chico	1,003	97	-	ND	97	-	-	354	906
041	Nacozeni de García	35,978	32,374	31,914	ND	460	-	-	3,044	3,604
063	Tepache	532	161	-	ND	161	-	-	-	371
067	Villa Hidalgo	428	131	-	ND	131	-	-	55	297
<b>Jurisdicción Sanitaria II - Caborca</b>		<b>54,534</b>	<b>34,777</b>	<b>30,494</b>	<b>ND</b>	<b>4,283</b>	-	-	<b>10,108</b>	<b>19,757</b>
<b>CML 07 Caborca</b>		<b>54,534</b>	<b>34,777</b>	<b>30,494</b>	<b>ND</b>	<b>4,283</b>	-	-	<b>10,108</b>	<b>19,757</b>
004	Altar	3,732	1,702	1,380	ND	322	-	-	484	2,030
007	Atil	422	83	-	ND	83	-	-	-	339
017	Caborca	45,029	31,149	27,790	ND	3,359	-	-	9,624	13,880
046	Oquitoa	243	56	-	ND	56	-	-	-	187
047	Pitiquito	3,732	1,678	1,324	ND	354	-	-	-	2,054
060	Sáric	952	65	-	ND	65	-	-	-	887
065	Tubutama	424	44	-	ND	44	-	-	-	380
<b>Jurisdicción Sanitaria III - Santa Ana</b>		<b>217,052</b>	<b>179,635</b>	<b>165,627</b>	<b>ND</b>	<b>14,008</b>	-	-	<b>18,843</b>	<b>37,417</b>
<b>CML 08 Santa Ana</b>		<b>9,535</b>	<b>6,948</b>	<b>5,924</b>	<b>ND</b>	<b>1,024</b>	-	-	<b>1,637</b>	<b>2,587</b>
016	Benjamín Hill	3,377	2,086	1,809	ND	277	-	-	1,437	1,291
058	Santa Ana	5,850	4,757	4,115	ND	642	-	-	200	1,093
064	Trincheras	308	105	-	ND	105	-	-	-	203
<b>CML 09 Magdalena</b>		<b>16,799</b>	<b>12,812</b>	<b>11,239</b>	<b>ND</b>	<b>1,573</b>	-	-	<b>1,004</b>	<b>3,987</b>
022	Cucurpe	361	41	-	ND	41	-	-	-	320
035	Imuris	1,174	174	-	ND	174	-	-	-	1,000



**Cuadro 4.2**

**Población usuaria de los servicios médicos del Sistema Estatal de Salud, según Jurisdicción Sanitaria, Coordinación Médica Local y Municipio de atención al usuario 2018**

Clave	Municipios	Total	SEGURIDAD SOCIAL							SSS
			Sub Total	IMSS	ISSSTE	ISSSTESON	SEDENA	SEMAR	DIF	
036	Magdalena	15,264	12,597	11,239	ND	1,358	-	-	1,004	2,667
	<b>CML 10 Nogales</b>	<b>115,886</b>	<b>103,787</b>	<b>96,828</b>	<b>ND</b>	<b>6,959</b>	-	-	<b>6,583</b>	<b>12,099</b>
043	Nogales	115,886	103,787	96,828	ND	6,959	-	-	6,583	12,099
	<b>CML 11 Cananea</b>	<b>25,404</b>	<b>16,874</b>	<b>14,602</b>	<b>ND</b>	<b>2,272</b>	-	-	<b>5,562</b>	<b>8,530</b>
006	Arizpe	1,047	195	-	ND	195	-	-	680	852
011	Bacoachi	170	82	-	ND	82	-	-	-	88
019	Cananea	24,015	16,498	14,602	ND	1,896	-	-	4,882	7,517
059	Santa Cruz	172	99	-	ND	99	-	-	-	73
	<b>CML 12 Agua Prieta</b>	<b>49,428</b>	<b>39,214</b>	<b>37,034</b>	<b>ND</b>	<b>2,180</b>	-	-	<b>4,057</b>	<b>10,214</b>
002	Agua Prieta	38,993	33,669	31,914	ND	1,755	-	-	3,037	5,324
010	Bacerac	287	82	-	ND	82	-	-	-	205
015	Bavispe	924	47	-	ND	47	-	-	-	877
027	Fronteras	5,577	3,748	3,661	ND	87	-	-	984	1,829
031	Huachinera	530	47	-	ND	47	-	-	36	483
039	Naco	3,117	1,621	1,459	ND	162	-	-	-	1,496
	<b>Jurisdicción Sanitaria IV - Obregón</b>	<b>411,629</b>	<b>312,462</b>	<b>283,061</b>	<b>ND</b>	<b>29,401</b>	-	-	<b>11,721</b>	<b>99,167</b>
	<b>CML 13 Guaymas</b>	<b>113,962</b>	<b>93,298</b>	<b>85,583</b>	<b>ND</b>	<b>7,715</b>	-	-	<b>5,679</b>	<b>20,664</b>
025	Empalme	33,789	22,390	20,728	ND	1,662	-	-	3,581	11,399
029	Guaymas	80,173	70,908	64,855	ND	6,053	-	-	2,098	9,265
	<b>CML 15 Obregón</b>	<b>297,667</b>	<b>219,164</b>	<b>197,478</b>	<b>ND</b>	<b>21,686</b>	-	-	<b>6,042</b>	<b>78,503</b>
012	Bácum	19,490	12,819	12,035	ND	784	-	-	197	6,671
018	Cajeme	266,422	202,767	183,331	ND	19,436	-	-	3,837	63,655
049	Quiriego	2,632	231	-	ND	231	-	-	-	2,401
051	Rosario	2,012	1,735	1,508	ND	227	-	-	-	277
069	Yécora	1,906	339	-	ND	339	-	-	1,298	1,567
072	San Ignacio Río Muerto	5,205	1,273	604	ND	669	-	-	710	3,932
	<b>Jurisdicción Sanitaria V - Navojoa</b>	<b>183,732</b>	<b>115,666</b>	<b>99,942</b>	<b>ND</b>	<b>15,724</b>	-	-	<b>7,481</b>	<b>68,066</b>
	<b>CML 16 Navojoa</b>	<b>135,975</b>	<b>87,764</b>	<b>76,497</b>	<b>ND</b>	<b>11,267</b>	-	-	<b>2,785</b>	<b>48,211</b>
026	Etchojoa	31,743	15,864	13,055	ND	2,809	-	-	1,259	15,879
042	Navojoa	96,115	70,028	62,581	ND	7,447	-	-	1,366	26,087
071	Benito Juárez	8,117	1,872	861	ND	1,011	-	-	160	6,245
	<b>CML 17 Huatabampo</b>	<b>34,260</b>	<b>23,755</b>	<b>20,483</b>	<b>ND</b>	<b>3,272</b>	-	-	<b>3,256</b>	<b>10,505</b>
033	Huatabampo	34,260	23,755	20,483	ND	3,272	-	-	3,256	10,505
	<b>CML 18 Alamos</b>	<b>13,497</b>	<b>4,147</b>	<b>2,962</b>	<b>ND</b>	<b>1,185</b>	-	-	<b>1,440</b>	<b>9,350</b>
003	Álamos	13,497	4,147	2,962	ND	1,185	-	-	1,440	9,350
	<b>Jurisdicción Sanitaria VI - San Luis Río Colorado</b>	<b>103,393</b>	<b>80,460</b>	<b>71,730</b>	<b>ND</b>	<b>7,118</b>	-	<b>1,612</b>	<b>12,120</b>	<b>22,933</b>
	<b>CML 05 San Luis Río Colorado</b>	<b>67,613</b>	<b>56,491</b>	<b>51,765</b>	<b>ND</b>	<b>4,726</b>	-	-	<b>5,715</b>	<b>11,122</b>
055	San Luis Río Colorado	67,613	56,491	51,765	ND	4,726	-	-	5,715	11,122
	<b>CML 06 Puerto Peñasco</b>	<b>35,780</b>	<b>23,969</b>	<b>19,965</b>	<b>ND</b>	<b>2,392</b>	-	<b>1,612</b>	<b>6,405</b>	<b>11,811</b>
048	Puerto Peñasco	27,357	21,740	18,095	ND	2,033	-	1,612	4,124	5,617
070	General Plutarco Elías Calles	8,423	2,229	1,870	ND	359	-	-	2,281	6,194

Fuente: SSS, Subsistema de Prestación de Servicios (SIS) e Instituciones del Sector Salud, 2018.

ND: Información No Disponible

**Cuadro 4.3**

**Afiliados al Seguro Popular y Familias Beneficiadas del Programa PROSPERA, según Jurisdicción Sanitaria, Coordinación Médica Local y Municipio 2018**

Clave	Municipios	Afiliados al Seguro Popular	Familias beneficiadas con Prospera
<b>26 Estado de Sonora</b>		<b>868,430</b>	<b>64,828</b>
<b>Jurisdicción Sanitaria I - Hermosillo</b>		<b>257,153</b>	<b>13,442</b>
<b>CML 01 Hermosillo</b>		<b>225,969</b>	<b>11,571</b>
020	Carbó	2,805	150
021	La Colorada	707	50
030	Hermosillo	212,933	10,681
037	Mazatán	497	18
044	Onavas	231	-
054	San Javier	220	8
056	San Miguel de Horcasitas	5,719	531
057	San Pedro de la Cueva	977	25
061	Soyopa	458	41
062	Suaqui Grande	702	32
068	Villa Pesqueira	720	35
<b>CML 02 Ures</b>		<b>13,134</b>	<b>866</b>
001	Aconchi	1,333	53
013	Banámichi	816	40
014	Baviácora	2,038	81
034	Huépac	442	18
045	Opodepe	1,540	133
050	Rayón	1,167	70
053	San Felipe de Jesús	245	10
066	Ures	5,553	461
<b>CML 03 Sahuaripa</b>		<b>4,609</b>	<b>266</b>
005	Arivechi	643	41
009	Bacanora	531	37
052	Sahuaripa	3,435	188
<b>CML 04 Moctezuma</b>		<b>13,441</b>	<b>739</b>
008	Bacadéhuachi	784	53
023	Cumpas	2,901	134
024	Divisaderos	581	22
028	Granados	618	19
032	Huásabas	539	16
038	Moctezuma	3,111	244
040	Nácori Chico	1,326	82
041	Nacozari de García	2,132	138
063	Tepache	842	13
067	Villa Hidalgo	607	18
<b>Jurisdicción Sanitaria II - Caborca</b>		<b>48,133</b>	<b>3,174</b>
<b>CML 07 Caborca</b>		<b>48,133</b>	<b>3,174</b>
004	Altar	5,561	557
007	Atil	542	-
017	Caborca	35,403	2,242
046	Oquitoa	259	10
047	Pitiquito	3,659	289
060	Sáric	1,607	-
065	Tubutama	1,102	76
<b>Jurisdicción Sanitaria III - Santa Ana</b>		<b>136,731</b>	<b>6,408</b>
<b>CML 08 Santa Ana</b>		<b>13,112</b>	<b>609</b>
016	Benjamín Hill	2,207	-
058	Santa Ana	9,787	572
064	Trincheras	1,118	37

**Cuadro 4.3**

**Afiliados al Seguro Popular y Familias Beneficiadas del Programa PROSPERA, según Jurisdicción Sanitaria, Coordinación Médica Local y Municipio 2018**

Clave	Municipios	Afiliados al Seguro Popular	Familias beneficiadas con Prospera
	<b>CML 09 Magdalena</b>	<b>18,917</b>	<b>651</b>
022	Cucurpe	565	26
035	Imuris	6,557	118
036	Magdalena	11,795	507
	<b>CML 10 Nogales</b>	<b>56,479</b>	<b>3,107</b>
043	Nogales	56,479	3,107
	<b>CML 11 Cananea</b>	<b>20,100</b>	<b>417</b>
006	Arizpe	1,796	55
011	Bacoachi	1,159	34
019	Cananea	16,057	303
059	Santa Cruz	1,088	25
	<b>CML 12 Agua Prieta</b>	<b>28,123</b>	<b>1,624</b>
002	Agua Prieta	21,473	962
010	Bacerac	859	33
015	Bavispe	787	33
027	Fronteras	1,835	207
031	Huachinera	879	33
039	Naco	2,290	356
	<b>Jurisdicción Sanitaria IV - Obregón</b>	<b>179,334</b>	<b>18,890</b>
	<b>CML 13 Guaymas</b>	<b>53,142</b>	<b>5,515</b>
025	Empalme	14,511	978
029	Guaymas	38,631	4,537
	<b>CML 15 Obregón</b>	<b>126,192</b>	<b>13,375</b>
012	Bácum	9,028	1,076
018	Cajeme	102,266	11,314
049	Quiriego	2,156	369
051	Rosario	2,582	339
069	Yécora	3,932	277
072	San Ignacio Río Muerto	6,228	-
	<b>Jurisdicción Sanitaria V - Navojoa</b>	<b>154,998</b>	<b>15,704</b>
	<b>CML 16 Navojoa</b>	<b>97,352</b>	<b>12,146</b>
026	Etchojoa	32,545	5,388
042	Navojoa	54,632	6,110
071	Benito Juárez	10,175	648
	<b>CML 17 Huatabampo</b>	<b>41,257</b>	<b>1,051</b>
033	Huatabampo	41,257	1,051
	<b>CML 18 Álamos</b>	<b>16,389</b>	<b>2,507</b>
003	Álamos	16,389	2,507
	<b>Jurisdicción Sanitaria VI - San Luis Río Colora</b>	<b>92,081</b>	<b>7,210</b>
	<b>CML 05 San Luis Río Colorado</b>	<b>57,159</b>	<b>4,679</b>
055	San Luis Río Colorado	57,159	4,679
	<b>CML 06 Puerto Peñasco</b>	<b>34,922</b>	<b>2,531</b>
048	Puerto Peñasco	26,850	1,747
070	General Plutarco Elías Calles	8,072	784

Fuente: Régimen Estatal de Protección Social en Salud de Sonora y Subsistema de Prestación de Servicios (SIS), 2018.

**Cuadro 4.4**  
**Nacidos vivos con Certificado de Nacimiento por Institución, según Jurisdicción Sanitaria, Coordinación Médica Local y Municipio**  
**2018**

Clave	Municipios	Total				IMSS				ISSSTE				SEGURO POPULAR				SEDENA				SEMAR				OTROS			
		Total	Hombre	Mujer	NE	Total	Hombre	Mujer	NE	Total	Hombre	Mujer	NE	Total	Hombre	Mujer	NE	Total	Hombre	Mujer	NE	Total	Hombre	Mujer	NE	Total	Hombre	Mujer	NE
<b>26 Estado de Sonora</b>		<b>41,542</b>	<b>21,111</b>	<b>20,351</b>	<b>80</b>	<b>15,213</b>	<b>7,818</b>	<b>7,389</b>	<b>6</b>	<b>411</b>	<b>204</b>	<b>207</b>	<b>-</b>	<b>19,009</b>	<b>9,621</b>	<b>9,327</b>	<b>61</b>	<b>121</b>	<b>51</b>	<b>70</b>	<b>-</b>	<b>45</b>	<b>22</b>	<b>23</b>	<b>-</b>	<b>6,743</b>	<b>3,395</b>	<b>3,335</b>	<b>13</b>
<b>Jurisdicción Sanitaria I - Hermosillo</b>		<b>14,315</b>	<b>7,250</b>	<b>7,060</b>	<b>5</b>	<b>5,126</b>	<b>2,634</b>	<b>2,491</b>	<b>1</b>	<b>127</b>	<b>60</b>	<b>67</b>	<b>-</b>	<b>5,958</b>	<b>3,010</b>	<b>2,947</b>	<b>1</b>	<b>121</b>	<b>51</b>	<b>70</b>	<b>-</b>	<b>-</b>	<b>-</b>	<b>-</b>	<b>-</b>	<b>2,983</b>	<b>1,495</b>	<b>1,485</b>	<b>3</b>
<b>CML 01 Hermosillo</b>		<b>13,996</b>	<b>7,092</b>	<b>6,899</b>	<b>5</b>	<b>4,846</b>	<b>2,496</b>	<b>2,349</b>	<b>1</b>	<b>127</b>	<b>60</b>	<b>67</b>	<b>-</b>	<b>5,923</b>	<b>2,991</b>	<b>2,931</b>	<b>1</b>	<b>121</b>	<b>51</b>	<b>70</b>	<b>-</b>	<b>-</b>	<b>-</b>	<b>-</b>	<b>-</b>	<b>2,979</b>	<b>1,494</b>	<b>1,482</b>	<b>3</b>
020	Carbó	1	-	1	-	-	-	-	-	-	-	-	-	-	-	-	-	-	-	-	-	-	-	-	-	1	-	1	-
021	La Colorada	1	-	1	-	-	-	-	-	-	-	-	-	-	-	-	-	-	-	-	-	-	-	-	-	1	-	1	-
030	Hermosillo	13,982	7,083	6,894	5	4,846	2,496	2,349	1	127	60	67	-	5,920	2,988	2,931	1	121	51	70	-	-	-	-	-	2,968	1,488	1,477	3
037	Mazatlán	-	-	-	-	-	-	-	-	-	-	-	-	-	-	-	-	-	-	-	-	-	-	-	-	-	-	-	-
044	Onavas	-	-	-	-	-	-	-	-	-	-	-	-	-	-	-	-	-	-	-	-	-	-	-	-	-	-	-	-
054	San Javier	-	-	-	-	-	-	-	-	-	-	-	-	-	-	-	-	-	-	-	-	-	-	-	-	-	-	-	-
056	San Miguel de Horcasitas	12	9	3	-	-	-	-	-	-	-	-	-	3	3	-	-	-	-	-	-	-	-	-	-	9	6	3	-
057	San Pedro de la Cueva	-	-	-	-	-	-	-	-	-	-	-	-	-	-	-	-	-	-	-	-	-	-	-	-	-	-	-	-
061	Soyopa	-	-	-	-	-	-	-	-	-	-	-	-	-	-	-	-	-	-	-	-	-	-	-	-	-	-	-	-
062	Suaqui Grande	-	-	-	-	-	-	-	-	-	-	-	-	-	-	-	-	-	-	-	-	-	-	-	-	-	-	-	-
068	Villa Pesqueira	-	-	-	-	-	-	-	-	-	-	-	-	-	-	-	-	-	-	-	-	-	-	-	-	-	-	-	-
<b>CML 02 Ures</b>		<b>35</b>	<b>18</b>	<b>17</b>	<b>-</b>	<b>4</b>	<b>1</b>	<b>3</b>	<b>-</b>	<b>-</b>	<b>-</b>	<b>-</b>	<b>-</b>	<b>27</b>	<b>16</b>	<b>11</b>	<b>-</b>	<b>-</b>	<b>-</b>	<b>-</b>	<b>-</b>	<b>-</b>	<b>-</b>	<b>-</b>	<b>-</b>	<b>4</b>	<b>1</b>	<b>3</b>	<b>-</b>
001	Aconchi	5	1	4	-	4	1	3	-	-	-	-	-	1	-	1	-	-	-	-	-	-	-	-	-	-	-	-	-
013	Banámichi	-	-	-	-	-	-	-	-	-	-	-	-	-	-	-	-	-	-	-	-	-	-	-	-	-	-	-	-
014	Baviácora	-	-	-	-	-	-	-	-	-	-	-	-	-	-	-	-	-	-	-	-	-	-	-	-	-	-	-	-
034	Huépac	-	-	-	-	-	-	-	-	-	-	-	-	-	-	-	-	-	-	-	-	-	-	-	-	-	-	-	-
045	Opodepe	-	-	-	-	-	-	-	-	-	-	-	-	-	-	-	-	-	-	-	-	-	-	-	-	-	-	-	-
050	Rayón	-	-	-	-	-	-	-	-	-	-	-	-	-	-	-	-	-	-	-	-	-	-	-	-	-	-	-	-
053	San Felipe de Jesús	-	-	-	-	-	-	-	-	-	-	-	-	-	-	-	-	-	-	-	-	-	-	-	-	-	-	-	-
066	Ures	30	17	13	-	-	-	-	-	-	-	-	-	26	16	10	-	-	-	-	-	-	-	-	-	4	1	3	-
<b>CML 03 Sahuaripa</b>		<b>-</b>	<b>-</b>	<b>-</b>	<b>-</b>	<b>-</b>	<b>-</b>	<b>-</b>	<b>-</b>	<b>-</b>	<b>-</b>	<b>-</b>	<b>-</b>	<b>-</b>	<b>-</b>	<b>-</b>	<b>-</b>	<b>-</b>	<b>-</b>	<b>-</b>	<b>-</b>	<b>-</b>	<b>-</b>	<b>-</b>	<b>-</b>	<b>-</b>	<b>-</b>	<b>-</b>	<b>-</b>
005	Arivechi	-	-	-	-	-	-	-	-	-	-	-	-	-	-	-	-	-	-	-	-	-	-	-	-	-	-	-	-
009	Bacanora	-	-	-	-	-	-	-	-	-	-	-	-	-	-	-	-	-	-	-	-	-	-	-	-	-	-	-	-
052	Sahuaripa	-	-	-	-	-	-	-	-	-	-	-	-	-	-	-	-	-	-	-	-	-	-	-	-	-	-	-	-
<b>CML 04 Moctezuma</b>		<b>284</b>	<b>140</b>	<b>144</b>	<b>-</b>	<b>276</b>	<b>137</b>	<b>139</b>	<b>-</b>	<b>-</b>	<b>-</b>	<b>-</b>	<b>-</b>	<b>8</b>	<b>3</b>	<b>5</b>	<b>-</b>	<b>-</b>	<b>-</b>	<b>-</b>	<b>-</b>	<b>-</b>	<b>-</b>	<b>-</b>	<b>-</b>	<b>-</b>	<b>-</b>	<b>-</b>	<b>-</b>
008	Bacadéhuachi	-	-	-	-	-	-	-	-	-	-	-	-	-	-	-	-	-	-	-	-	-	-	-	-	-	-	-	-
023	Cumpas	-	-	-	-	-	-	-	-	-	-	-	-	-	-	-	-	-	-	-	-	-	-	-	-	-	-	-	-
024	Divisaderos	-	-	-	-	-	-	-	-	-	-	-	-	-	-	-	-	-	-	-	-	-	-	-	-	-	-	-	-
028	Granados	-	-	-	-	-	-	-	-	-	-	-	-	-	-	-	-	-	-	-	-	-	-	-	-	-	-	-	-
032	Huásabas	-	-	-	-	-	-	-	-	-	-	-	-	-	-	-	-	-	-	-	-	-	-	-	-	-	-	-	-
038	Moctezuma	8	3	5	-	-	-	-	-	-	-	-	-	8	3	5	-	-	-	-	-	-	-	-	-	-	-	-	-
040	Nácori Chico	-	-	-	-	-	-	-	-	-	-	-	-	-	-	-	-	-	-	-	-	-	-	-	-	-	-	-	-
041	Nacozari de García	276	137	139	-	276	137	139	-	-	-	-	-	-	-	-	-	-	-	-	-	-	-	-	-	-	-	-	-
063	Tepache	-	-	-	-	-	-	-	-	-	-	-	-	-	-	-	-	-	-	-	-	-	-	-	-	-	-	-	-
067	Villa Hidalgo	-	-	-	-	-	-	-	-	-	-	-	-	-	-	-	-	-	-	-	-	-	-	-	-	-	-	-	-
<b>Jurisdicción Sanitaria II - Caborca</b>		<b>1,697</b>	<b>868</b>	<b>810</b>	<b>19</b>	<b>504</b>	<b>271</b>	<b>233</b>	<b>-</b>	<b>-</b>	<b>-</b>	<b>-</b>	<b>-</b>	<b>972</b>	<b>476</b>	<b>477</b>	<b>19</b>	<b>-</b>	<b>-</b>	<b>-</b>	<b>-</b>	<b>-</b>	<b>-</b>	<b>-</b>	<b>-</b>	<b>221</b>	<b>121</b>	<b>100</b>	<b>-</b>
<b>CML 07 Caborca</b>		<b>1,697</b>	<b>868</b>	<b>810</b>	<b>19</b>	<b>504</b>	<b>271</b>	<b>233</b>	<b>-</b>	<b>-</b>	<b>-</b>	<b>-</b>	<b>-</b>	<b>972</b>	<b>476</b>	<b>477</b>	<b>19</b>	<b>-</b>	<b>-</b>	<b>-</b>	<b>-</b>	<b>-</b>	<b>-</b>	<b>-</b>	<b>-</b>	<b>221</b>	<b>121</b>	<b>100</b>	<b>-</b>
004	Altar	-	-	-	-	-	-	-	-	-	-	-	-	-	-	-	-	-	-	-	-	-	-	-	-	-	-	-	-
007	Atil	-	-	-	-	-	-	-	-	-	-	-	-	-	-	-	-	-	-	-	-	-	-	-	-	-	-	-	-
017	Caborca	1,697	868	810	19	504	271	233	-	-	-	-	-	972	476	477	19	-	-	-	-	-	-	-	-	221	121	100	-
046	Oquitoa	-	-	-	-	-	-	-	-	-	-	-	-	-	-	-	-	-	-	-	-	-	-	-	-	-	-	-	-
047	Pitiquito	-	-	-	-	-	-	-	-	-	-	-	-	-	-	-	-	-	-	-	-	-	-	-	-	-	-	-	-
060	Sáric	-	-	-	-	-	-	-	-	-	-	-	-	-	-	-	-	-	-	-	-	-	-	-	-	-	-	-	-
065	Tubutama	-	-	-	-	-	-	-	-	-	-	-	-	-	-	-	-	-	-	-	-	-	-	-	-	-	-	-	-
<b>Jurisdicción Sanitaria III - Santa Ana</b>		<b>6,655</b>	<b>3,389</b>	<b>3,247</b>	<b>19</b>	<b>2,343</b>	<b>1,183</b>	<b>1,160</b>	<b>-</b>	<b>30</b>	<b>14</b>	<b>16</b>	<b>-</b>	<b>3,132</b>	<b>1,602</b>	<b>1,513</b>	<b>17</b>	<b>-</b>	<b>-</b>	<b>-</b>	<b>-</b>	<b>-</b>	<b>-</b>	<b>-</b>	<b>-</b>	<b>1,150</b>	<b>590</b>	<b>558</b>	<b>2</b>
<b>CML 08 Santa Ana</b>		<b>2</b>	<b>1</b>	<b>1</b>	<b>-</b>	<b>-</b>	<b>-</b>	<b>-</b>	<b>-</b>	<b>-</b>	<b>-</b>	<b>-</b>	<b>-</b>	<b>1</b>	<b>-</b>	<b>1</b>	<b>-</b>	<b>-</b>	<b>-</b>	<b>-</b>	<b>-</b>	<b>-</b>	<b>-</b>	<b>-</b>	<b>-</b>	<b>1</b>	<b>1</b>	<b>-</b>	<b>-</b>
016	Benjamín Hill	1	1	-	-	-	-	-	-	-	-	-	-	-	-	-	-	-	-	-	-	-	-	-	-	1	1	-	-
058	Santa Ana	1	-	1	-	-	-	-	-	-	-	-	-	1	-	1	-	-	-	-	-	-	-	-	-	-	-	-	-
064	Trincheras	-	-	-	-	-	-	-	-	-	-	-	-	-	-	-	-	-	-	-	-	-	-	-	-	-	-	-	-
<b>CML 09 Magdalena</b>		<b>756</b>	<b>388</b>	<b>366</b>																									

**Cuadro 4.4**

**Nacidos vivos con Certificado de Nacimiento por Institución, según Jurisdicción Sanitaria, Coordinación Médica Local y Municipio  
2018**

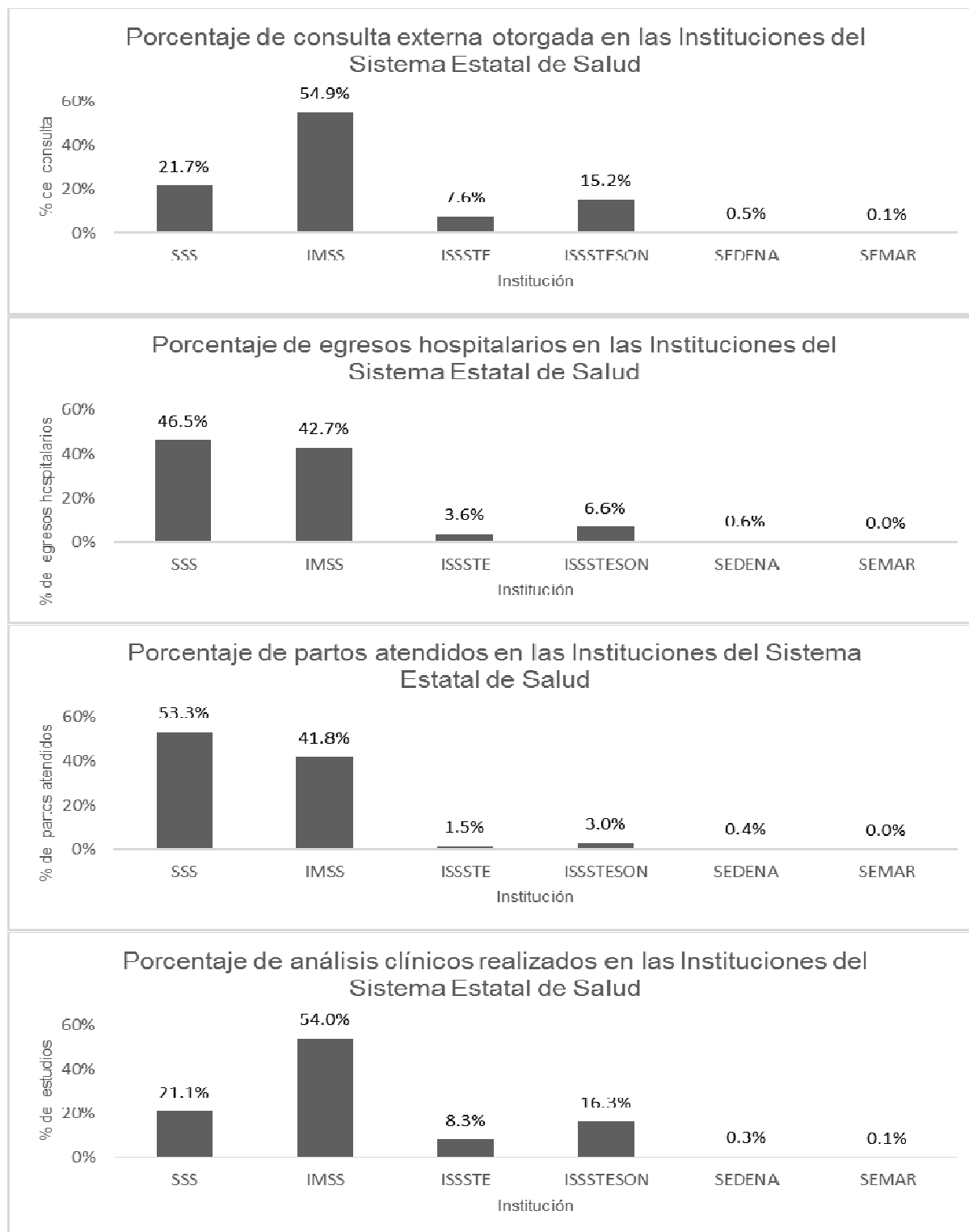
Clave	Municipios	Total				IMSS				ISSSTE				SEGURO POPULAR				SEDENA				SEMAR				OTROS			
		Total	Hombre	Mujer	NE	Total	Hombre	Mujer	NE	Total	Hombre	Mujer	NE	Total	Hombre	Mujer	NE	Total	Hombre	Mujer	NE	Total	Hombre	Mujer	NE	Total	Hombre	Mujer	NE
006	Arizpe	-	-	-	-	-	-	-	-	-	-	-	-	-	-	-	-	-	-	-	-	-	-	-	-	-	-	-	-
011	Bacoachi	-	-	-	-	-	-	-	-	-	-	-	-	-	-	-	-	-	-	-	-	-	-	-	-	-	-	-	-
019	Cananea	461	230	224	7	-	-	-	-	-	-	-	-	-	-	-	-	-	-	-	-	-	-	-	-	-	-	-	-
059	Santa Cruz	-	-	-	-	-	-	-	-	-	-	-	-	-	-	-	-	-	-	-	-	-	-	-	-	-	-	-	-
	<b>CML 12 Agua Prieta</b>	<b>1,731</b>	<b>865</b>	<b>857</b>	<b>9</b>	<b>634</b>	<b>311</b>	<b>323</b>	-	-	-	-	<b>749</b>	<b>375</b>	<b>366</b>	<b>8</b>	-	-	-	-	-	-	-	-	-	<b>348</b>	<b>179</b>	<b>168</b>	<b>1</b>
002	Agua Prieta	1,729	865	855	9	634	311	323	-	-	-	-	749	375	366	8	-	-	-	-	-	-	-	-	-	346	179	166	1
010	Bacerac	-	-	-	-	-	-	-	-	-	-	-	-	-	-	-	-	-	-	-	-	-	-	-	-	-	-	-	-
015	Bavispe	-	-	-	-	-	-	-	-	-	-	-	-	-	-	-	-	-	-	-	-	-	-	-	-	-	-	-	-
027	Fronteras	1	-	1	-	-	-	-	-	-	-	-	-	-	-	-	-	-	-	-	-	-	-	-	-	1	-	1	-
031	Huachinera	-	-	-	-	-	-	-	-	-	-	-	-	-	-	-	-	-	-	-	-	-	-	-	-	-	-	-	-
039	Naco	1	-	1	-	-	-	-	-	-	-	-	-	-	-	-	-	-	-	-	-	-	-	-	-	1	-	1	-
	<b>Jurisdicción Sanitaria IV - Obregón</b>	<b>10,855</b>	<b>5,584</b>	<b>5,255</b>	<b>16</b>	<b>4,548</b>	<b>2,349</b>	<b>2,195</b>	<b>4</b>	<b>140</b>	<b>73</b>	<b>67</b>	-	<b>4,767</b>	<b>2,452</b>	<b>2,306</b>	<b>9</b>	-	-	-	-	<b>45</b>	<b>22</b>	<b>23</b>	-	<b>1,355</b>	<b>688</b>	<b>664</b>	<b>3</b>
	<b>CML 13 Guaymas</b>	<b>2,251</b>	<b>1,173</b>	<b>1,074</b>	<b>4</b>	<b>1,202</b>	<b>617</b>	<b>584</b>	<b>1</b>	<b>35</b>	<b>16</b>	<b>19</b>	-	<b>791</b>	<b>437</b>	<b>351</b>	<b>3</b>	-	-	-	-	<b>45</b>	<b>22</b>	<b>23</b>	-	<b>178</b>	<b>81</b>	<b>97</b>	-
025	Empalme	160	78	82	-	160	78	82	-	-	-	-	-	-	-	-	-	-	-	-	-	-	-	-	-	-	-	-	-
029	Guaymas	2,091	1,095	992	4	1,042	539	502	1	35	16	19	-	791	437	351	3	-	-	-	-	45	22	23	-	178	81	97	-
	<b>CML 15 Obregón</b>	<b>8,604</b>	<b>4,411</b>	<b>4,181</b>	<b>12</b>	<b>3,346</b>	<b>1,732</b>	<b>1,611</b>	<b>3</b>	<b>105</b>	<b>57</b>	<b>48</b>	-	<b>3,976</b>	<b>2,015</b>	<b>1,955</b>	<b>6</b>	-	-	-	-	-	-	-	-	<b>1,177</b>	<b>607</b>	<b>567</b>	<b>3</b>
012	Bácum	-	-	-	-	-	-	-	-	-	-	-	-	-	-	-	-	-	-	-	-	-	-	-	-	-	-	-	-
018	Cajeme	8,604	4,411	4,181	12	3,346	1,732	1,611	3	105	57	48	-	3,976	2,015	1,955	6	-	-	-	-	-	-	-	-	1,177	607	567	3
049	Quiriego	-	-	-	-	-	-	-	-	-	-	-	-	-	-	-	-	-	-	-	-	-	-	-	-	-	-	-	-
051	Rosario	-	-	-	-	-	-	-	-	-	-	-	-	-	-	-	-	-	-	-	-	-	-	-	-	-	-	-	-
069	Yécora	-	-	-	-	-	-	-	-	-	-	-	-	-	-	-	-	-	-	-	-	-	-	-	-	-	-	-	-
072	San Ignacio Río Muerto	-	-	-	-	-	-	-	-	-	-	-	-	-	-	-	-	-	-	-	-	-	-	-	-	-	-	-	-
	<b>Jurisdicción Sanitaria V - Navojoa</b>	<b>4,306</b>	<b>2,142</b>	<b>2,164</b>	-	<b>1,327</b>	<b>667</b>	<b>660</b>	-	<b>104</b>	<b>52</b>	<b>52</b>	-	<b>2,420</b>	<b>1,196</b>	<b>1,224</b>	-	-	-	-	-	-	-	-	-	<b>455</b>	<b>227</b>	<b>228</b>	-
	<b>CML 16 Navojoa</b>	<b>3,296</b>	<b>1,646</b>	<b>1,650</b>	-	<b>1,161</b>	<b>587</b>	<b>574</b>	-	<b>104</b>	<b>52</b>	<b>52</b>	-	<b>1,634</b>	<b>807</b>	<b>827</b>	-	-	-	-	-	-	-	-	-	<b>397</b>	<b>200</b>	<b>197</b>	-
026	Etchojoa	1	1	-	-	-	-	-	-	-	-	-	-	1	1	-	-	-	-	-	-	-	-	-	-	-	-	-	-
042	Navojoa	3,295	1,645	1,650	-	1,161	587	574	-	104	52	52	-	1,633	806	827	-	-	-	-	-	-	-	-	-	397	200	197	-
071	Benito Juárez	-	-	-	-	-	-	-	-	-	-	-	-	-	-	-	-	-	-	-	-	-	-	-	-	-	-	-	-
	<b>CML 17 Huatabampo</b>	<b>917</b>	<b>458</b>	<b>459</b>	-	<b>166</b>	<b>80</b>	<b>86</b>	-	-	-	-	-	<b>695</b>	<b>353</b>	<b>342</b>	-	-	-	-	-	-	-	-	-	<b>56</b>	<b>25</b>	<b>31</b>	-
033	Huatabampo	917	458	459	-	166	80	86	-	-	-	-	-	695	353	342	-	-	-	-	-	-	-	-	-	56	25	31	-
	<b>CML 18 Álamos</b>	<b>93</b>	<b>38</b>	<b>55</b>	-	-	-	-	-	-	-	-	-	<b>91</b>	<b>36</b>	<b>55</b>	-	-	-	-	-	-	-	-	-	<b>2</b>	<b>2</b>	-	-
003	Álamos	93	38	55	-	-	-	-	-	-	-	-	-	91	36	55	-	-	-	-	-	-	-	-	-	2	2	-	-
	<b>Jurisdicción Sanitaria VI - San Luis Río Colorado</b>	<b>3,714</b>	<b>1,878</b>	<b>1,815</b>	<b>21</b>	<b>1,365</b>	<b>714</b>	<b>650</b>	<b>1</b>	<b>10</b>	<b>5</b>	<b>5</b>	-	<b>1,760</b>	<b>885</b>	<b>860</b>	<b>15</b>	-	-	-	-	-	-	-	-	<b>579</b>	<b>274</b>	<b>300</b>	<b>5</b>
	<b>CML 05 San Luis Río Colorado</b>	<b>2,673</b>	<b>1,347</b>	<b>1,305</b>	<b>21</b>	<b>1,090</b>	<b>568</b>	<b>521</b>	<b>1</b>	<b>10</b>	<b>5</b>	<b>5</b>	-	<b>1,122</b>	<b>561</b>	<b>546</b>	<b>15</b>	-	-	-	-	-	-	-	-	<b>451</b>	<b>213</b>	<b>233</b>	<b>5</b>
055	San Luis Río Colorado	2,673	1,347	1,305	21	1,090	568	521	1	10	5	5	-	1,122	561	546	15	-	-	-	-	-	-	-	-	451	213	233	5
	<b>CML 06 Puerto Peñasco</b>	<b>1,041</b>	<b>531</b>	<b>510</b>	-	<b>275</b>	<b>146</b>	<b>129</b>	-	-	-	-	-	<b>638</b>	<b>324</b>	<b>314</b>	-	-	-	-	-	-	-	-	-	<b>128</b>	<b>61</b>	<b>67</b>	-
048	Puerto Peñasco	1,040	530	510	-	275	146	129	-	-	-	-	-	638	324	314	-	-	-	-	-	-	-	-	-	127	60	67	-
070	General Plutarco Elías Calles	1	1	-	-	-	-	-	-	-	-	-	-	-	-	-	-	-	-	-	-	-	-	-	-	1	1	-	-

NE: No especificado

Fuente: Dirección General de Información en Salud (DGIS). Cubos Dinámicos de Información - Certificado de Nacimiento 2018.

## Capítulo V - Servicios preventivos y de atención médica

### Servicios



Fuente: SSS, Subsistemas Automatizados de Prestación de Servicios (SIS), Egresos Hospitalarios (SAEH), Urgencias Médicas e Instituciones del Sector Salud, 2018

Cuadro 5.1  
Resumen de servicios otorgados  
2018

INSTITUCION	TOTAL	CONSULTA EXTERNA					EGRESOS										DEFUNCIONES	
		General	Especializada	Odontológicas	Urgencias	Total	Medicina Interna	Cirugía	Pediatría	Gineco obstetricia	Otros	Días Paciente	Cirugías	Partos Atendidos	Abortos Registrados	Totales	Más de 48 horas	
Sector Salud	8,068,094	5,057,665	1,535,571	354,392	1,120,466	194,249	67,936	46,452	16,996	54,615	8,250	743,555	98,175	36,417	4,917	7,762	1,674	
Servicios de Salud de Sonora (SSS)	1,752,647	1,084,429	312,537	99,960	255,721	90,264	39,981	10,572	5,346	27,459	6,906	220,862	32,445	19,421	2,523	1,494	1,051	
Seguridad Social	6,315,447	3,973,236	1,223,034	254,432	864,745	103,985	27,955	35,880	11,650	27,156	1,344	522,693	65,730	16,996	2,394	6,268	623	
IMSS	4,426,692	2,840,601	755,788	171,337	658,966	82,936	27,689	22,942	22,880	404	433,825	54,648	15,232	2,254	5,564	-	-	
ISSSTE	610,821	378,604	140,115	21,287	70,815	6,925	2,176	2,828	546	1,375	-	32,992	4,461	538	3	253	213	
ISSSTESON	1,229,150	740,732	304,839	53,777	129,802	12,876	2,581	5,168	1,884	2,673	570	51,964	6,075	1,083	125	445	407	
SEDENA	39,798	6,892	21,176	7,758	3,972	1,192	253	189	195	204	351	3,735	524	138	12	5	3	
SEMAR	8,986	6,407	1,116	273	1,190	56	3	6	4	24	19	177	22	5	1	-	-	

Fuente: SSS, Subsistemas Automatizados de Prestación de Servicios (SIS), Egresos Hospitalarios (SAEH), Urgencias Médicas e Instituciones del Sector Salud, 2017.

Resumen de servicios otorgados

INSTITUCION	TOTAL		ESTUDIOS DE DIAGNÓSTICO										ATENCIÓN MATERNO INFANTIL					
	Estudios	Personas	ANÁLISIS CLÍNICOS		RADIO DIAGNÓSTICOS		ANATOMÍA PATOLÓGICA		ELECTRODIAGNÓSTICO a/		ULTRASONIDO		OTROS b/		CONSULTA A SANOS		NIÑOS < DE 5 AÑOS	
			Estudios	Personas	Estudios	Personas	Estudios	Personas	Estudios	Personas	Estudios	Personas	Estudios	Personas	Número	Consultas	Número	Consultas
Sector Salud	15,163,244	2,711,305	13,876,312	1,763,359	762,142	541,716	116,826	64,550	51,474	24,408	166,713	148,860	189,777	168,412	47,116	222,839	52,001	121,636
Servicios de Salud de Sonora (SSS)	3,125,533	599,687	2,929,889	434,753	152,853	124,300	9,275	8,167	11,433	11,080	22,024	21,328	59	59	20,008	97,010	21,174	58,299
Seguridad Social	12,037,711	2,111,618	10,946,423	1,328,606	609,289	417,416	107,551	56,383	40,041	13,328	144,689	127,532	189,718	168,353	27,108	125,829	30,827	63,337
IMSS	8,316,360	1,555,549	7,489,928	973,453	479,773	325,592	99,925	49,763	28,593	2,802	110,601	97,993	107,542	105,946	19,735	113,363	-	-
ISSSTE	1,211,629	122,782	1,145,366	74,861	37,527	24,493	2,255	1,818	6,034	5,260	9,842	7,366	10,605	8,984	5,011	5,011	21,751	21,751
ISSSTESON	2,450,985	419,553	2,259,637	271,825	88,899	64,203	5,250	4,681	4,580	4,432	23,184	21,125	71,435	53,287	2,086	6,399	7,354	38,184
SEDENA	49,580	12,246	43,106	7,623	4,683	2,832	121	121	764	764	778	778	128	128	220	1,000	1,680	3,360
SEMAR	9,157	1,488	8,388	844	407	296	-	-	70	70	284	270	8	8	56	56	42	42

a/ Incluye electrocardiogramas y electroencefalogramas

b/ Impedanciografía, mapeo cerebral

Fuente: SSS, Subsistema Automatizado de Prestación de Servicios (SIS) e Instituciones del Sector Salud, 2017.

Resumen de servicios otorgados

INSTITUCION	PLANIFICACIÓN FAMILIAR									USUARIOS ACTIVOS (Métodos)					Detecc. (HTA, DM) Cáncer de Mama y Cérvico Uterino	Aplicación Tópico de Fluor	PLATICAS DE EDUCACION PARA LA SALUD			
	Total	Quirúrgicas	Inyectable a/	Oral	DIU b/	Preservativo	Implante Subdérmico	Otros c/	Total	Quirúrgicas	Inyectable a/	Oral	DIU b/	Preservativo			Implante Subdérmico	Otros c/	Personas	Número
Sector Salud	250,242	7,226	10,672	9,247	12,963	205,880	2,828	1,426	128,129	37,578	17,705	21,981	25,150	15,048	7,045	3,622	1,470,884	63,462	194,055	989,398
Servicios de Salud de Sonora (SSS)	16,240	1,525	3,211	1,263	3,381	4,204	1,959	697	74,544	27,583	12,288	5,285	17,249	4,939	6,031	1,169	421,413	10,066	79,373	653,472
Seguridad Social	234,002	5,701	7,461	7,984	9,582	201,676	869	729	53,585	9,995	5,417	16,696	7,901	10,109	1,014	2,453	1,049,471	53,456	114,682	335,926
IMSS	225,388	5,377	6,827	6,664	8,670	197,850	-	-	5,870	1,375	1,806	1,085	1,524	37	-	43	728,020	49,769	42,773	51,517
ISSSTE	6,906	24	440	986	674	3,442	695	645	12,551	4	1,155	2,303	201	6,578	152	2,158	57,603	2,733	60,334	240,321
ISSSTESON	1,370	276	156	262	238	384	54	-	34,348	8,592	2,324	13,020	6,176	3,494	742	-	263,288	856	11,504	41,853
SEDENA	338	24	38	72	-	-	120	84	816	24	132	288	-	120	252	560	98	71	2,235	
SEMAR	ND	ND	ND	ND	ND	ND	ND	ND	ND	ND	ND	ND	ND	ND	ND	ND	ND	ND	ND	ND

a/ Incluye inyectable mensual y bimestral

b/ Incluye DIU y DIU medicado

c/ Incluye parche dérmico

Fuente: SSS, Subsistema Automatizado de Prestación de Servicios (SIS) e Instituciones del Sector Salud, 2017.

Resumen de servicios otorgados

INSTITUCION	PLANIFICACIÓN FAMILIAR														ATENCIÓN POSTEVENTOS OBSTÉTRICOS			
	CONSULTAS Y ATENCIONES POR TIPO DE CONSULTA a/			CONSULTAS Y ATENCIONES POR GRANDES GRUPOS DE EDAD a/			MÉTODOS ANTICONCEPTIVOS REPARTIDOS				INTERVENCIONES QUIRÚRGICAS			ATENCIÓN POSTEVENTOS OBSTÉTRICOS				
	Total	Primera Vez	Subsecuentes	Total	Menores de 20 años	20 años y más	Total	Inyectable b/	Preservativo	Dispositivo Intrauterino c/	Otros d/	Total	OTB	Vasectomía	Total	Inserción de dispositivo intrauterino	OTB	Solo hormonal postaborto
Sector Salud	173,570	77,366	96,204	173,570	27,597	145,973	679,786	52,036	578,101	13,735	35,914	10,611	9,289	1,322	27,963	16,468	8,888	2,607
Servicios de Salud de Sonora (SSS)	88,960	47,112	41,848	88,960	12,526	76,434	413,094	42,099	339,438	3,758	27,799	3,898	3,379	519	11,069	7,398	3,197	474
Seguridad Social	84,610	30,254	54,356	84,610	15,071	69,539	266,692	9,937	238,663	9,977	8,115	6,713	5,910	803	16,894	9,070	5,691	2,133
IMSS	14,937	4,277	10,660	14,937	2,025	12,912	217,859	6,827	202,362	8,670	-	5,953	5,377	576	15,931	8,670	5,377	1,884
ISSSTE	19,453	6,906	12,547	19,453	2,926	16,527	19,378	1,595	10,020	875	6,888	75	51	24	336	210	41	85
ISSSTESON	22,123	7,853	14,270	22,123	3,103	19,020	19,644	1,371	17,277	429	567	647	453	194	604	190	253	161
SEDENA	28,068	11,211	16,857	28,068	7,017	21,051	9,792	132	9,000	-	660	30	24	6	21	-	18	3
SEMAR	29	7	22	29	-	29	19	12	4	3	-	8	5	3	2	-	2	-

a/ Incluye consultas médicas y no médicas

b/ Incluye inyectable mensual y bimestral

c/ Comprende DIU y DIU Medicado

d/ Incluye Oral, Implante Subdérmico y Anticoncepción de Emergencia

Fuente: SSS, Subsistemas Automatizados de Prestación de Servicios (SIS), Egresos Hospitalarios (SAEH) e Instituciones del Sector Salud, 2018.





**Cuadro 5.2**

**Servicios otorgados por los Servicios de Salud de Sonora, según Jurisdicción Sanitaria, Coordinación Médica Local y Municipio 2018**

CLAVE	MUNICIPIO	CONSULTA EXTERNA					HOSPITALIZACIÓN											DEFUNCIONES	
		TOTAL	General	Especializada	Odontológicas	Urgencias	EGRESOS				Gineco obstetricia	Otros	Días Paciente	Cirugías	Partos Atendidos	Abortos Registrados	Totales	Más de 48 horas	
							Total	Medicina Interna	Cirugía	Pediatría									
<b>26 Estado de Sonora</b>		<b>1,752,647</b>	<b>1,084,429</b>	<b>312,537</b>	<b>99,960</b>	<b>255,721</b>	<b>90,264</b>	<b>39,981</b>	<b>10,572</b>	<b>5,346</b>		<b>27,459</b>	<b>6,906</b>	<b>220,862</b>	<b>32,445</b>	<b>19,421</b>	<b>2,523</b>	<b>1,494</b>	<b>1,051</b>
<b>Jurisdicción Sanitaria III - Santa Ana</b>		<b>229,560</b>	<b>120,566</b>	<b>47,117</b>	<b>10,246</b>	<b>51,631</b>	<b>8,446</b>	<b>1,301</b>	<b>1,471</b>	<b>674</b>	<b>4,364</b>	<b>636</b>	<b>25,789</b>	<b>3,851</b>	<b>3,100</b>	<b>343</b>	<b>166</b>	<b>90</b>	
	<b>CML 08 Santa Ana</b>	<b>22,172</b>	<b>12,964</b>	<b>214</b>	<b>1,126</b>	<b>7,868</b>	-	-	-	-	-	-	-	-	-	-	-	-	-
016	Benjamín Hill	3,202	2,988	214	-	-	-	-	-	-	-	-	-	-	-	-	-	-	-
058	Santa Ana	17,518	8,524	-	1,126	7,868	-	-	-	-	-	-	-	-	-	-	-	-	-
064	Trincheras	1,452	1,452	-	-	-	-	-	-	-	-	-	-	-	-	-	-	-	-
	<b>CML 09 Magdalena</b>	<b>27,882</b>	<b>16,399</b>	<b>3,945</b>	<b>1,017</b>	<b>6,521</b>	<b>1,106</b>	<b>124</b>	<b>287</b>	<b>71</b>	<b>624</b>	-	<b>3,299</b>	<b>754</b>	<b>474</b>	<b>46</b>	<b>10</b>	<b>6</b>	
022	Cucurpe	717	717	-	-	-	-	-	-	-	-	-	-	-	-	-	-	-	-
035	Imuris	5,816	5,816	-	-	-	-	-	-	-	-	-	-	-	-	-	-	-	-
036	Magdalena	21,349	9,866	3,945	1,017	6,521	1,106	124	287	71	624	-	3,299	754	474	46	10	6	
	<b>CML 10 Nogales</b>	<b>70,451</b>	<b>28,612</b>	<b>23,524</b>	<b>5,174</b>	<b>13,141</b>	<b>3,422</b>	<b>457</b>	<b>557</b>	<b>288</b>	<b>1,823</b>	<b>297</b>	<b>9,547</b>	<b>1,492</b>	<b>1,411</b>	<b>150</b>	<b>84</b>	<b>48</b>	
043	Nogales	70,451	28,612	23,524	5,174	13,141	3,422	457	557	288	1,823	297	9,547	1,492	1,411	150	84	48	
	<b>CML 11 Cananea</b>	<b>58,819</b>	<b>32,423</b>	<b>12,113</b>	<b>1,766</b>	<b>12,517</b>	<b>1,953</b>	<b>491</b>	<b>287</b>	<b>145</b>	<b>890</b>	<b>140</b>	<b>4,227</b>	<b>621</b>	<b>465</b>	<b>47</b>	<b>41</b>	<b>18</b>	
006	Arizpe	3,710	3,710	-	-	-	-	-	-	-	-	-	-	-	-	-	-	-	-
011	Bacoachi	1,695	1,695	-	-	-	-	-	-	-	-	-	-	-	-	-	-	-	-
019	Cananea	52,729	26,333	12,113	1,766	12,517	1,953	491	287	145	890	140	4,227	621	465	47	41	18	
059	Santa Cruz	685	685	-	-	-	-	-	-	-	-	-	-	-	-	-	-	-	-
	<b>CML 12 Agua Prieta</b>	<b>50,236</b>	<b>30,168</b>	<b>7,321</b>	<b>1,163</b>	<b>11,584</b>	<b>1,965</b>	<b>229</b>	<b>340</b>	<b>170</b>	<b>1,027</b>	<b>199</b>	<b>8,716</b>	<b>984</b>	<b>750</b>	<b>100</b>	<b>31</b>	<b>18</b>	
002	Agua Prieta	32,749	12,681	7,321	1,163	11,584	1,965	229	340	170	1,027	199	8,716	984	750	100	31	18	
010	Bacerac	1,209	1,209	-	-	-	-	-	-	-	-	-	-	-	-	-	-	-	-
015	Bavispe	2,464	2,464	-	-	-	-	-	-	-	-	-	-	-	-	-	-	-	-
027	Fronteras	4,705	4,705	-	-	-	-	-	-	-	-	-	-	-	-	-	-	-	-
031	Huachinera	1,884	1,884	-	-	-	-	-	-	-	-	-	-	-	-	-	-	-	-
039	Naco	7,225	7,225	-	-	-	-	-	-	-	-	-	-	-	-	-	-	-	-
<b>Jurisdicción Sanitaria IV - Obregón</b>		<b>430,991</b>	<b>303,620</b>	<b>44,310</b>	<b>20,131</b>	<b>62,930</b>	<b>13,604</b>	<b>2,260</b>	<b>2,246</b>	<b>1,657</b>	<b>7,255</b>	<b>186</b>	<b>42,869</b>	<b>6,602</b>	<b>5,144</b>	<b>672</b>	<b>303</b>	<b>236</b>	
	<b>CML 13 Guaymas</b>	<b>116,743</b>	<b>84,608</b>	<b>4,622</b>	<b>5,430</b>	<b>22,083</b>	<b>2,628</b>	<b>330</b>	<b>335</b>	<b>396</b>	<b>1,567</b>	-	<b>10,384</b>	<b>935</b>	<b>1,079</b>	<b>148</b>	<b>6</b>	<b>5</b>	
025	Empalme	28,670	27,280	-	1,390	-	-	-	-	-	-	-	-	-	-	-	-	-	
029	Guaymas	88,073	57,328	4,622	4,040	22,083	2,628	330	335	396	1,567	-	10,384	935	1,079	148	6	5	
	<b>CML 15 Obregón</b>	<b>314,248</b>	<b>219,012</b>	<b>39,688</b>	<b>14,701</b>	<b>40,847</b>	<b>10,976</b>	<b>1,930</b>	<b>1,911</b>	<b>1,261</b>	<b>5,688</b>	<b>186</b>	<b>32,485</b>	<b>5,667</b>	<b>4,065</b>	<b>524</b>	<b>297</b>	<b>231</b>	
012	Bácum	27,578	23,996	156	3,426	-	-	-	-	-	-	-	-	-	-	-	-	-	
018	Cajeme	244,730	154,324	39,532	10,027	40,847	10,976	1,930	1,911	1,261	5,688	186	32,485	5,667	4,065	524	297	231	
049	Quiriego	8,396	7,180	-	1,216	-	-	-	-	-	-	-	-	-	-	-	-	-	
051	Rosario	9,861	9,861	-	-	-	-	-	-	-	-	-	-	-	-	-	-	-	
069	Yécora	10,354	10,354	-	-	-	-	-	-	-	-	-	-	-	-	-	-	-	
072	San Ignacio Río Muerto	13,329	13,297	-	32	-	-	-	-	-	-	-	-	-	-	-	-	-	
<b>Jurisdicción Sanitaria V - Navojoa</b>		<b>231,201</b>	<b>176,023</b>	<b>9,586</b>	<b>14,906</b>	<b>30,686</b>	<b>7,537</b>	<b>1,321</b>	<b>1,175</b>	<b>716</b>	<b>3,486</b>	<b>839</b>	<b>19,814</b>	<b>3,259</b>	<b>2,383</b>	<b>268</b>	<b>151</b>	<b>84</b>	
	<b>CML 16 Navojoa</b>	<b>135,480</b>	<b>105,970</b>	<b>8,040</b>	<b>10,462</b>	<b>11,008</b>	<b>4,841</b>	<b>863</b>	<b>641</b>	<b>389</b>	<b>2,353</b>	<b>595</b>	<b>10,488</b>	<b>2,376</b>	<b>1,601</b>	<b>200</b>	<b>99</b>	<b>55</b>	
026	Etchojoa	40,712	36,810	25	3,877	-	-	-	-	-	-	-	-	-	-	-	-	-	
042	Navojoa	80,887	56,242	7,936	5,701	11,008	4,841	863	641	389	2,353	595	10,488	2,376	1,601	200	99	55	
071	Benito Juárez	13,881	12,918	79	884	-	-	-	-	-	-	-	-	-	-	-	-	-	
	<b>CML 17 Huatabampo</b>	<b>56,056</b>	<b>36,871</b>	<b>1,151</b>	<b>3,010</b>	<b>15,024</b>	<b>2,202</b>	<b>289</b>	<b>413</b>	<b>273</b>	<b>983</b>	<b>244</b>	<b>7,880</b>	<b>792</b>	<b>692</b>	<b>63</b>	<b>42</b>	<b>23</b>	
033	Huatabampo	56,056	36,871	1,151	3,010	15,024	2,202	289	413	273	983	244	7,880	792	692	63	42	23	
	<b>CML 18 Alamos</b>	<b>39,665</b>	<b>33,182</b>	<b>395</b>	<b>1,434</b>	<b>4,654</b>	<b>494</b>	<b>169</b>	<b>121</b>	<b>54</b>	<b>150</b>	-	<b>1,446</b>	<b>91</b>	<b>90</b>	<b>5</b>	<b>10</b>	<b>6</b>	
003	Alamos	39,665	33,182	395	1,434	4,654	494	169	121	54	150	-	1,446	91	90	5	10	6	
<b>Jurisdicción Sanitaria VI - San Luis Río Colorado</b>		<b>111,811</b>	<b>76,090</b>	<b>12,760</b>	<b>7,468</b>	<b>15,493</b>	<b>5,272</b>	<b>1,154</b>	<b>993</b>	<b>460</b>	<b>2,650</b>	<b>15</b>	<b>9,255</b>	<b>2,045</b>	<b>1,792</b>	<b>289</b>	<b>135</b>	<b>58</b>	
	<b>CML 05 San Luis Río Colorado</b>	<b>66,012</b>	<b>45,421</b>	<b>8,005</b>	<b>3,554</b>	<b>9,032</b>	<b>3,349</b>	<b>796</b>	<b>629</b>	<b>219</b>	<b>1,705</b>	-	<b>6,217</b>	<b>1,519</b>	<b>1,240</b>	<b>199</b>	<b>109</b>	<b>46</b>	
055	San Luis Río Colorado	66,012	45,421	8,005	3,554	9,032	3,349	796	629	219	1,705	-	6,217	1,519	1,240	199	109	46	
	<b>CML 06 Puerto Peñasco</b>	<b>45,799</b>	<b>30,669</b>	<b>4,755</b>	<b>3,914</b>	<b>6,461</b>	<b>1,923</b>	<b>358</b>	<b>364</b>	<b>241</b>	<b>945</b>	<b>15</b>	<b>3,038</b>	<b>526</b>	<b>552</b>	<b>90</b>	<b>26</b>	<b>12</b>	
048	Puerto Peñasco	27,869	14,117	4,755	2,536	6,461	1,923	358	364	241	945	15	3,038	526	552	90	26	12	
070	General Plutarco Elías Calles	17,930	16,552	-	1,378	-	-	-	-	-	-	-	-	-	-	-	-	-	

Fuente: Subsistema Automatizado de Egresos Hospitalarios (SAEH) y Subsistema de Prestación de Servicios (SIS), 2018.

## Cuadro 5.2.2

Servicios otorgados por los Servicios de Salud de Sonora, según Jurisdicción Sanitaria, Coordinación Médica Local y Municipio  
2018

CLAVE	MUNICIPIO	ESTUDIOS DE DIAGNÓSTICO														ATENCIÓN MATERNO INFANTIL			
		TOTAL		ANÁLISIS CLÍNICOS		RADIO DIAGNÓSTICOS		ANATOMIA PATOLÓGICA		ELECTRODIAGNÓSTICO a/		ULTRASONIDO		OTROS b/		CONSULTA A SANOS			
		Estudios	Personas	Estudios	Personas	Estudios	Personas	Estudios	Personas	Estudios	Personas	Estudios	Personas	Estudios	Personas	EMBARAZADAS Número	Consultas	NIÑOS < DE 5 AÑOS Número	Consultas
26	Estado de Sonora	3,125,533	599,687	2,929,889	434,753	152,853	124,300	9,275	8,167	11,433	11,080	22,024	21,328	59	59	20,008	97,010	21,174	58,299
<b>Jurisdicción Sanitaria I - Hermosillo</b>		<b>1,627,735</b>	<b>290,394</b>	<b>1,538,980</b>	<b>211,062</b>	<b>64,467</b>	<b>55,205</b>	<b>7,271</b>	<b>7,271</b>	<b>7,192</b>	<b>7,138</b>	<b>9,825</b>	<b>9,718</b>	-	-	<b>4,837</b>	<b>28,022</b>	<b>5,584</b>	<b>14,903</b>
<b>CML 01 Hermosillo</b>		<b>1,575,055</b>	<b>279,769</b>	<b>1,490,858</b>	<b>203,125</b>	<b>60,184</b>	<b>52,782</b>	<b>7,271</b>	<b>7,271</b>	<b>6,917</b>	<b>6,873</b>	<b>9,825</b>	<b>9,718</b>	-	-	<b>4,266</b>	<b>25,426</b>	<b>4,705</b>	<b>11,083</b>
020	Carbó	-	-	-	-	-	-	-	-	-	-	-	-	-	-	44	223	52	90
021	Colorada, La	-	-	-	-	-	-	-	-	-	-	-	-	-	-	15	64	17	32
030	Hermosillo	1,575,055	279,769	1,490,858	203,125	60,184	52,782	7,271	7,271	6,917	6,873	9,825	9,718	-	-	3,918	23,875	4,452	10,304
037	Mazatlán	-	-	-	-	-	-	-	-	-	-	-	-	-	-	8	22	19	21
044	Onavas	-	-	-	-	-	-	-	-	-	-	-	-	-	-	2	11	9	14
054	San Javier	-	-	-	-	-	-	-	-	0	-	-	-	-	-	15	32	12	17
056	San Miguel de Horcasitas	-	-	-	-	-	-	-	-	-	-	-	-	-	-	243	1,100	122	521
057	San Pedro de la Cueva	-	-	-	-	-	-	-	-	-	-	-	-	-	-	4	20	3	4
061	Soyopa	-	-	-	-	-	-	-	-	-	-	-	-	-	-	7	22	13	34
062	Suaqui Grande	-	-	-	-	-	-	-	-	-	-	-	-	-	-	4	32	4	18
068	Villa Pesqueira	-	-	-	-	-	-	-	-	-	-	-	-	-	-	6	25	2	28
<b>CML 02 Ures</b>		<b>28,302</b>	<b>6,148</b>	<b>25,675</b>	<b>4,789</b>	<b>2,427</b>	<b>1,159</b>	-	-	<b>200</b>	<b>200</b>	-	-	-	-	<b>282</b>	<b>1,221</b>	<b>553</b>	<b>2,716</b>
001	Aconchi	-	-	-	-	-	-	-	-	-	-	-	-	-	-	17	72	29	69
013	Banamichi	-	-	-	-	-	-	-	-	-	-	-	-	-	-	31	76	78	80
014	Baviácora	-	-	-	-	-	-	-	-	-	-	-	-	-	-	23	95	6	232
034	Huépac	-	-	-	-	-	-	-	-	-	-	-	-	-	-	7	31	20	64
045	Opodepe	-	-	-	-	-	-	-	-	-	-	-	-	-	-	5	15	3	22
050	Rayón	-	-	-	-	-	-	-	-	-	-	-	-	-	-	11	42	2	35
053	San Felipe de Jesús	-	-	-	-	-	-	-	-	-	-	-	-	-	-	9	30	3	26
066	Ures	28,302	6,148	25,675	4,789	2,427	1,159	-	-	200	200	-	-	-	-	179	860	412	2,188
<b>CML 03 Sahuaripa</b>		-	-	-	-	-	-	-	-	-	-	-	-	-	-	57	190	63	468
005	Arivechi	-	-	-	-	-	-	-	-	-	-	-	-	-	-	8	18	14	25
009	Bacanora	-	-	-	-	-	-	-	-	-	-	-	-	-	-	8	21	7	7
052	Sahuaripa	-	-	-	-	-	-	-	-	-	-	-	-	-	-	41	151	42	436
<b>CML 04 Moctezuma</b>		<b>24,378</b>	<b>4,477</b>	<b>22,447</b>	<b>3,148</b>	<b>1,856</b>	<b>1,264</b>	-	-	<b>75</b>	<b>65</b>	-	-	-	-	<b>232</b>	<b>1,185</b>	<b>263</b>	<b>636</b>
008	Bacadéhuachi	-	-	-	-	-	-	-	-	-	-	-	-	-	-	15	50	-	-
023	Cumpas	4,035	545	4,035	545	-	-	-	-	-	-	-	-	-	-	20	84	6	50
024	Divisaderos	-	-	-	-	-	-	-	-	-	-	-	-	-	-	10	23	2	6
028	Granados	-	-	-	-	-	-	-	-	-	-	-	-	-	-	10	39	1	10
032	Huásabas	-	-	-	-	-	-	-	-	-	-	-	-	-	-	10	53	26	45
038	Moctezuma	20,343	3,932	18,412	2,603	1,856	1,264	-	-	75	65	-	-	-	-	67	465	124	231
040	Nácori Chico	-	-	-	-	-	-	-	-	-	-	-	-	-	-	28	115	13	69
041	Nacozari de García	-	-	-	-	-	-	-	-	-	-	-	-	-	-	66	336	87	220
063	Tepache	-	-	-	-	-	-	-	-	-	-	-	-	-	-	6	14	4	5
067	Villa Hidalgo	-	-	-	-	-	-	-	-	-	-	-	-	-	-	-	6	-	-
<b>Jurisdicción Sanitaria II - Caborca</b>		<b>105,780</b>	<b>24,451</b>	<b>99,268</b>	<b>18,801</b>	<b>4,568</b>	<b>3,767</b>	-	-	<b>70</b>	<b>70</b>	<b>1,874</b>	<b>1,813</b>	-	-	<b>1,559</b>	<b>5,655</b>	<b>1,597</b>	<b>3,833</b>
<b>CML 07 Caborca</b>		<b>105,780</b>	<b>24,451</b>	<b>99,268</b>	<b>18,801</b>	<b>4,568</b>	<b>3,767</b>	-	-	<b>70</b>	<b>70</b>	<b>1,874</b>	<b>1,813</b>	-	-	<b>1,559</b>	<b>5,655</b>	<b>1,597</b>	<b>3,833</b>
004	Altar	19,846	2,674	19,846	2,674	-	-	-	-	-	-	-	-	-	-	105	415	108	416
007	Atil	-	-	-	-	-	-	-	-	-	-	-	-	-	-	4	11	1	1
017	Caborca	85,934	21,777	79,422	16,127	4,568	3,767	-	-	70	70	1,874	1,813	-	-	1,366	4,943	1,430	3,010
046	Oquitoa	-	-	-	-	-	-	-	-	-	-	-	-	-	-	-	-	-	21
047	Pitiquito	-	-	-	-	-	-	-	-	-	-	-	-	-	-	63	224	21	277
060	Sáric	-	-	-	-	-	-	-	-	-	-	-	-	-	-	18	43	19	21
065	Tubutama	-	-	-	-	-	-	-	-	-	-	-	-	-	-	3	19	18	87

Cuadro 5.2.2

Servicios otorgados por los Servicios de Salud de Sonora, según Jurisdicción Sanitaria, Coordinación Médica Local y Municipio 2018

CLAVE	MUNICIPIO	ESTUDIOS DE DIAGNÓSTICO														ATENCIÓN MATERNO INFANTIL			
		TOTAL		ANÁLISIS CLÍNICOS		RADIO DIAGNÓSTICOS		ANATOMIA PATOLÓGICA		ELECTRODIAGNÓSTICO a/		ULTRASONIDO		OTROS b/		CONSULTA A SANOS			
		Estudios	Personas	Estudios	Personas	Estudios	Personas	Estudios	Personas	Estudios	Personas	Estudios	Personas	Estudios	Personas	EMBARAZADAS Número	CONSULTAS	NIÑOS < DE 5 AÑOS Número	CONSULTAS
<b>Jurisdicción Sanitaria III - Santa Ana</b>		<b>283,691</b>	<b>62,831</b>	<b>262,201</b>	<b>49,176</b>	<b>18,193</b>	<b>10,930</b>	-	-	<b>1,683</b>	<b>1,372</b>	<b>1,555</b>	<b>1,294</b>	<b>59</b>	<b>59</b>	<b>3,014</b>	<b>15,436</b>	<b>1,928</b>	<b>7,198</b>
	<b>CML 08 Santa Ana</b>	<b>10,913</b>	<b>2,174</b>	<b>9,770</b>	<b>1,228</b>	<b>1,143</b>	<b>946</b>	-	-	-	-	-	-	-	-	<b>211</b>	<b>1,069</b>	<b>185</b>	<b>409</b>
016	Benjamin Hill	-	-	-	-	-	-	-	-	-	-	-	-	-	-	48	232	103	109
058	Santa Ana	<b>10,913</b>	<b>2,174</b>	9,770	1,228	1,143	946	-	-	-	-	-	-	-	-	160	821	81	289
064	Trincheras	-	-	-	-	-	-	-	-	-	-	-	-	-	-	3	16	1	11
	<b>CML 09 Magdalena</b>	<b>36,519</b>	<b>6,141</b>	<b>36,519</b>	<b>6,141</b>	-	-	-	-	-	-	-	-	-	-	331	1,715	<b>269</b>	<b>956</b>
022	Cucurpe	-	-	-	-	-	-	-	-	-	-	-	-	-	-	1	3	25	29
035	Imuris	-	-	-	-	-	-	-	-	-	-	-	-	-	-	39	242	1	1
036	Magdalena	<b>36,519</b>	<b>6,141</b>	36,519	6,141	-	-	-	-	-	-	-	-	-	-	291	1,470	243	926
	<b>CML 10 Nogales</b>	<b>107,782</b>	<b>31,049</b>	<b>95,093</b>	<b>23,960</b>	<b>11,014</b>	<b>5,974</b>	-	-	<b>864</b>	<b>565</b>	<b>752</b>	<b>491</b>	<b>59</b>	<b>59</b>	<b>1,062</b>	<b>6,281</b>	<b>617</b>	<b>3,477</b>
043	Nogales	<b>107,782</b>	<b>31,049</b>	95,093	23,960	11,014	5,974	-	-	864	565	752	491	59	59	1,062	6,281	617	3,477
	<b>CML 11 Cananea</b>	<b>66,344</b>	<b>14,264</b>	<b>61,381</b>	<b>10,557</b>	<b>3,635</b>	<b>2,391</b>	-	-	<b>819</b>	<b>807</b>	<b>509</b>	<b>509</b>	-	-	<b>481</b>	<b>1,920</b>	<b>113</b>	<b>241</b>
006	Arizpe	-	-	-	-	-	-	-	-	-	-	-	-	-	-	23	67	15	79
011	Bacoachi	-	-	-	-	-	-	-	-	-	-	-	-	-	-	8	28	3	28
019	Cananea	<b>66,344</b>	<b>14,264</b>	61,381	10,557	3,635	2,391	-	-	819	807	509	509	-	-	440	1,796	93	123
059	Santa Cruz	-	-	-	-	-	-	-	-	-	-	-	-	-	-	10	29	2	11
	<b>CML 12 Agua Prieta</b>	<b>62,133</b>	<b>9,203</b>	<b>59,438</b>	<b>7,290</b>	<b>2,401</b>	<b>1,619</b>	-	-	-	-	<b>294</b>	<b>294</b>	-	-	<b>929</b>	<b>4,451</b>	<b>744</b>	<b>2,115</b>
002	Agua Prieta	<b>62,133</b>	<b>9,203</b>	59,438	7,290	2,401	1,619	-	-	-	-	294	294	-	-	783	3,885	420	1,448
010	Bacerac	-	-	-	-	-	-	-	-	-	-	-	-	-	-	6	11	3	6
015	Bavispe	-	-	-	-	-	-	-	-	-	-	-	-	-	-	9	34	32	67
027	Fronteras	-	-	-	-	-	-	-	-	-	-	-	-	-	-	55	169	7	21
031	Huachinera	-	-	-	-	-	-	-	-	-	-	-	-	-	-	9	41	8	35
039	Naco	-	-	-	-	-	-	-	-	-	-	-	-	-	-	67	311	274	538
<b>Jurisdicción Sanitaria IV - Obregón</b>		<b>620,902</b>	<b>130,619</b>	<b>570,053</b>	<b>87,601</b>	<b>47,974</b>	<b>41,251</b>	<b>2,004</b>	<b>896</b>	<b>368</b>	<b>368</b>	<b>503</b>	<b>503</b>	-	-	<b>5,238</b>	<b>26,477</b>	<b>8,568</b>	<b>21,032</b>
	<b>CML 13 Guaymas</b>	<b>191,470</b>	<b>32,537</b>	<b>180,427</b>	<b>26,222</b>	<b>10,195</b>	<b>5,467</b>	-	-	<b>345</b>	<b>345</b>	<b>503</b>	<b>503</b>	-	-	<b>1,978</b>	<b>7,706</b>	<b>1,476</b>	<b>4,045</b>
025	Empalme	-	-	-	-	-	-	-	-	-	-	-	-	-	-	372	2,284	310	1,222
029	Guaymas	<b>191,470</b>	<b>32,537</b>	180,427	26,222	10,195	5,467	-	-	345	345	503	503	-	-	1,606	5,422	1,166	2,823
	<b>CML 15 Obregón</b>	<b>429,432</b>	<b>98,082</b>	<b>389,626</b>	<b>61,379</b>	<b>37,779</b>	<b>35,784</b>	<b>2,004</b>	<b>896</b>	<b>23</b>	<b>23</b>	-	-	-	-	<b>3,260</b>	<b>18,771</b>	<b>7,092</b>	<b>16,987</b>
012	Bácum	-	-	-	-	-	-	-	-	-	-	-	-	-	-	242	1,110	276	1,219
018	Cajeme	<b>429,432</b>	<b>98,082</b>	389,626	61,379	37,779	35,784	2,004	896	23	23	-	-	-	-	2,790	16,489	6,474	13,646
049	Quiriego	-	-	-	-	-	-	-	-	-	-	-	-	-	-	33	133	36	200
051	Rosario	-	-	-	-	-	-	-	-	-	-	-	-	-	-	14	142	1	1,031
069	Yécora	-	-	-	-	-	-	-	-	-	-	-	-	-	-	69	291	183	363
072	San Ignacio Río Muerto	-	-	-	-	-	-	-	-	-	-	-	-	-	-	112	606	122	528
<b>Jurisdicción Sanitaria V - Navojoa</b>		<b>334,745</b>	<b>56,914</b>	<b>319,393</b>	<b>43,020</b>	<b>8,497</b>	<b>7,260</b>	-	-	<b>1,398</b>	<b>1,410</b>	<b>5,457</b>	<b>5,224</b>	-	-	<b>2,978</b>	<b>11,816</b>	<b>2,033</b>	<b>7,312</b>
	<b>CML 16 Navojoa</b>	<b>231,237</b>	<b>34,913</b>	<b>220,499</b>	<b>24,854</b>	<b>5,158</b>	<b>4,467</b>	-	-	<b>1,010</b>	<b>1,022</b>	<b>4,570</b>	<b>4,570</b>	-	-	<b>2,208</b>	<b>8,576</b>	<b>1,064</b>	<b>3,694</b>
026	Etchojoa	-	<b>21</b>	-	-	-	9	-	-	-	12	-	-	-	-	556	2,484	425	1,138
042	Navojoa	<b>231,237</b>	<b>34,892</b>	220,499	24,854	5,158	4,458	-	-	1,010	1,010	4,570	4,570	-	-	1,414	4,998	563	2,125
071	Benito Juárez	-	-	-	-	-	-	-	-	-	-	-	-	-	-	238	1,094	76	431
	<b>CML 17 Huatabampo</b>	<b>81,537</b>	<b>17,184</b>	<b>78,283</b>	<b>14,377</b>	<b>2,003</b>	<b>1,789</b>	-	-	<b>375</b>	<b>375</b>	<b>876</b>	<b>643</b>	-	-	<b>607</b>	<b>2,447</b>	<b>826</b>	<b>2,913</b>
033	Huatabampo	<b>81,537</b>	<b>17,184</b>	78,283	14,377	2,003	1,789	-	-	375	375	876	643	-	-	607	2,447	826	2,913
	<b>CML 18 Alamos</b>	<b>21,971</b>	<b>4,817</b>	<b>20,611</b>	<b>3,789</b>	<b>1,336</b>	<b>1,004</b>	-	-	<b>13</b>	<b>13</b>	<b>11</b>	<b>11</b>	-	-	<b>163</b>	<b>793</b>	<b>143</b>	<b>705</b>
003	Alamos	<b>21,971</b>	<b>4,817</b>	20,611	3,789	1,336	1,004	-	-	13	13	11	11	-	-	163	793	143	705
<b>Jurisdicción Sanitaria II - Caborca</b>		<b>152,680</b>	<b>34,478</b>	<b>139,994</b>	<b>25,093</b>	<b>9,154</b>	<b>5,887</b>	-	-	<b>722</b>	<b>722</b>	<b>2,810</b>	<b>2,776</b>	-	-	<b>2,382</b>	<b>9,604</b>	<b>1,464</b>	<b>4,021</b>
	<b>CML 05 San Luis Río Colorado</b>	<b>115,214</b>	<b>26,689</b>	<b>104,595</b>	<b>18,861</b>	<b>7,878</b>	<b>5,121</b>	-	-	<b>560</b>	<b>560</b>	<b>2,181</b>	<b>2,147</b>	-	-	<b>1,312</b>	<b>5,823</b>	<b>916</b>	<b>2,029</b>
055	San Luis Río Colorado	<b>115,214</b>	<b>26,689</b>	104,595	18,861	7,878	5,121	-	-	560	560	2,181	2,147	-	-	1,312	5,823	916	2,029
	<b>CML 06 Puerto Peñasco</b>	<b>37,466</b>	<b>7,789</b>	<b>35,399</b>	<b>6,232</b>	<b>1,276</b>	<b>766</b>	-	-	<b>162</b>	<b>162</b>	<b>629</b>	<b>629</b>	-	-	<b>1,070</b>	<b>3,781</b>	<b>548</b>	<b>1,992</b>
048	Puerto Peñasco	<b>37,466</b>	<b>7,789</b>	35,399	6,232	1,276	766	-	-	162	162	629	629	-	-	735	2,855	464	1,862
070	General Plutarco Elías Calles	-	-	-	-	-	-	-	-	-	-	-	-	-	-	335	926	84	130

a/Incluye electrocardiogramas y electroencefalogramas

b/Impedanciocardiografía, mapeo cerebral.

Fuente: Subsistema de Prestación de Servicios (SIS), 2018.

**Cuadro 5.2.3**  
**Servicios otorgados por los Servicios de Salud de Sonora, según Jurisdicción Sanitaria, Coordinación Médica Local y Municipio**  
**2018**

CLAVE	MUNICIPIO	PLANIFICACIÓN FAMILIAR																	Detecc. (HTA, DM) Cáncer de Mama y Cérvico Uterino Pesquizas	Aplicación Tópico de Fluor Personas	PLATICAS DE EDUCACIÓN PARA LA SALUD	
		NUEVOS ACEPTANTES (Métodos)						USUARIOS ACTIVOS (Métodos)					Total	Quirúrgicas	Inyectable a/	Oral	DIU b/	Preservativo			Implante Subdérmico	Otros c/
Total	Quirúrgicas	Inyectable a/	Oral	DIU b/	Preservativo	Implante Subdérmico	Otros c/	Total	Quirúrgicas	Inyectable a/	Oral	DIU b/							Preservativo	Implante Subdérmico		
<b>26</b>	<b>Estado de Sonora</b>	<b>16,240</b>	<b>1,525</b>	<b>3,211</b>	<b>1,263</b>	<b>3,381</b>	<b>4,204</b>	<b>1,959</b>	<b>697</b>	<b>74,544</b>	<b>27,583</b>	<b>12,288</b>	<b>5,285</b>	<b>17,249</b>	<b>4,939</b>	<b>6,031</b>	<b>1,169</b>	<b>421,413</b>	<b>10,006</b>	<b>79,373</b>	<b>653,472</b>	
<b>Jurisdicción Sanitaria I - Hermosillo</b>																						
		<b>5,589</b>	<b>1,121</b>	<b>928</b>	<b>405</b>	<b>1,816</b>	<b>261</b>	<b>900</b>	<b>158</b>	<b>22,793</b>	<b>10,855</b>	<b>2,491</b>	<b>1,257</b>	<b>5,181</b>	<b>839</b>	<b>1,951</b>	<b>219</b>	<b>180,312</b>	<b>1,720</b>	<b>15,993</b>	<b>300,434</b>	
	<b>CML 01 Hermosillo</b>	<b>5,204</b>	<b>1,104</b>	<b>807</b>	<b>330</b>	<b>1,749</b>	<b>232</b>	<b>851</b>	<b>131</b>	<b>18,878</b>	<b>9,190</b>	<b>1,854</b>	<b>685</b>	<b>4,725</b>	<b>607</b>	<b>1,785</b>	<b>32</b>	<b>151,665</b>	<b>935</b>	<b>13,873</b>	<b>259,057</b>	
020	Carbó	27	-	12	1	1	-	12	1	2	-	-	-	-	-	-	2	1,053	30	242	10,474	
021	Colorada, La	45	-	23	7	1	2	9	3	97	18	29	18	8	3	19	2	1,516	-	26	353	
030	Hermosillo	4,861	1,104	720	289	1,707	205	736	100	17,725	8,986	1,515	569	4,494	565	1,592	4	138,884	571	13,299	243,802	
037	Mazatán	10	-	2	3	1	3	-	1	52	36	8	3	-	5	-	-	566	334	4	1,682	
044	Onavas	8	-	1	3	1	-	-	3	8	-	-	-	-	-	-	8	96	-	9	34	
054	San Javier	17	-	8	4	-	1	-	4	4	-	3	1	-	-	-	-	501	-	5	144	
056	San Miguel de Horcasitas	199	-	29	13	38	18	83	18	808	79	276	65	187	28	171	2	4,839	-	202	2,016	
057	San Pedro de la Cueva	13	-	3	7	-	3	-	-	8	-	1	4	-	-	-	3	623	-	10	14	
061	Soyopa	21	-	9	2	-	-	9	1	24	-	12	7	-	1	2	2	1,009	-	43	208	
062	Suaqui Grande	1	-	-	1	-	-	-	-	105	45	7	10	32	3	-	8	385	-	19	41	
068	Villa Pesqueira	2	-	-	-	-	-	2	-	45	26	3	8	4	2	1	1	2,203	-	14	289	
	<b>CML 02 Ures</b>	<b>172</b>	<b>2</b>	<b>55</b>	<b>50</b>	<b>22</b>	<b>8</b>	<b>22</b>	<b>13</b>	<b>1,640</b>	<b>619</b>	<b>289</b>	<b>253</b>	<b>170</b>	<b>68</b>	<b>104</b>	<b>137</b>	<b>11,968</b>	<b>315</b>	<b>951</b>	<b>10,689</b>	
001	Aconchi	3	-	2	-	1	-	-	-	164	82	47	29	3	-	-	3	638	177	85	368	
013	Banámichi	18	-	2	5	4	-	6	1	241	135	28	24	16	15	11	12	1,324	-	99	516	
014	Baviácora	14	-	5	8	-	-	-	1	209	106	32	42	9	13	4	3	1,342	-	97	800	
034	Huépac	6	-	2	-	-	-	-	4	80	38	15	19	1	3	-	4	699	-	71	387	
045	Opodepe	12	-	5	6	-	-	1	-	110	53	16	5	30	1	5	-	840	-	47	129	
050	Rayón	18	-	11	6	1	-	-	-	104	40	23	34	-	5	2	-	571	-	69	248	
053	San Felipe de Jesús	7	-	2	5	-	-	-	-	41	20	3	2	-	-	-	16	403	-	47	187	
066	Ures	94	2	26	20	16	8	15	7	691	145	125	98	111	31	82	99	6,151	138	386	8,054	
	<b>CML 03 Sahuaripa</b>	<b>45</b>	<b>-</b>	<b>18</b>	<b>8</b>	<b>2</b>	<b>14</b>	<b>2</b>	<b>1</b>	<b>390</b>	<b>125</b>	<b>72</b>	<b>66</b>	<b>58</b>	<b>34</b>	<b>12</b>	<b>23</b>	<b>4,840</b>	<b>399</b>	<b>170</b>	<b>12,527</b>	
005	Arivechi	3	-	2	-	-	1	-	-	86	32	16	16	7	13	2	-	1,000	-	41	564	
009	Bacanora	9	-	2	4	1	2	-	-	51	21	6	5	16	3	-	-	876	-	6	200	
052	Sahuaripa	33	-	14	4	1	11	2	1	253	72	50	45	35	18	10	23	2,964	399	123	11,763	
	<b>CML 04 Moctezuma</b>	<b>168</b>	<b>15</b>	<b>48</b>	<b>17</b>	<b>43</b>	<b>7</b>	<b>25</b>	<b>13</b>	<b>1,885</b>	<b>921</b>	<b>276</b>	<b>253</b>	<b>228</b>	<b>130</b>	<b>50</b>	<b>27</b>	<b>11,839</b>	<b>71</b>	<b>999</b>	<b>18,161</b>	
008	Bacadéhuachi	2	-	2	-	-	-	-	-	81	31	12	20	9	6	2	1	1,220	-	78	55	
023	Cumpas	19	1	5	1	9	1	1	1	376	179	37	50	76	21	3	10	3,381	71	321	13,299	
024	Divisaderos	2	-	-	2	-	-	-	-	16	-	5	4	-	4	-	3	348	-	5	49	
028	Granados	3	-	2	-	1	-	-	-	51	12	17	12	2	8	-	-	552	-	11	53	
032	Huásabas	5	-	-	2	1	-	1	1	14	4	4	2	3	-	1	-	135	-	19	368	
038	Moctezuma	26	-	-	1	10	-	4	11	532	253	59	102	65	45	6	2	3,558	-	372	4,150	
040	Nácori Chico	5	-	1	3	-	-	1	-	201	64	39	41	24	22	6	5	628	-	26	40	
041	Nacozeni de García	101	14	36	8	22	3	18	-	446	272	74	9	44	11	30	6	877	-	150	-	
063	Tepache	5	-	2	-	-	3	-	-	95	42	23	11	4	13	2	-	548	-	7	74	
067	Villa Hidalgo	-	-	-	-	-	-	-	-	73	64	6	2	1	-	-	-	592	-	10	73	
<b>Jurisdicción Sanitaria II - Caborca</b>																						
		<b>927</b>	<b>15</b>	<b>125</b>	<b>66</b>	<b>153</b>	<b>480</b>	<b>73</b>	<b>15</b>	<b>7,502</b>	<b>4,797</b>	<b>588</b>	<b>299</b>	<b>1,020</b>	<b>363</b>	<b>393</b>	<b>42</b>	<b>22,985</b>	<b>650</b>	<b>7,588</b>	<b>45,207</b>	
	<b>CML 07 Caborca</b>	<b>927</b>	<b>15</b>	<b>125</b>	<b>66</b>	<b>153</b>	<b>480</b>	<b>73</b>	<b>15</b>	<b>7,502</b>	<b>4,797</b>	<b>588</b>	<b>299</b>	<b>1,020</b>	<b>363</b>	<b>393</b>	<b>42</b>	<b>22,985</b>	<b>650</b>	<b>7,588</b>	<b>45,207</b>	
004	Altar	19	-	7	4	1	-	4	3	448	163	119	67	46	24	25	4	1,817	-	1,119	14,344	
007	Atli	3	-	1	-	1	-	-	1	-	-	-	-	-	-	-	-	201	-	15	872	
017	Caborca	743	1	82	29	139	420	68	4	6,442	4,584	320	132	944	315	130	17	17,462	650	6,021	23,982	
046	Oquitoa	1	-	-	1	-	-	-	-	25	11	5	7	2	-	-	-	107	-	25	520	
047	Pitiquito	67	-	16	13	-	30	1	7	468	25	97	54	15	18	238	21	1,779	-	265	5,182	
060	Sáric	32	-	-	2	-	30	-	-	6	-	3	2	-	1	-	-	1,065	-	126	98	
065	Tubutama	62	14	19	17	12	-	-	-	113	14	44	37	13	5	-	-	554	-	17	209	

**Cuadro 5.2.3**  
**Servicios otorgados por los Servicios de Salud de Sonora, según Jurisdicción Sanitaria, Coordinación Médica Local y Municipio**  
**2018**

CLAVE	MUNICIPIO	PLANIFICACIÓN FAMILIAR										USUARIOS ACTIVOS (Métodos)						Detecc. (HTA, DM) Cáncer de Mama y Cérvico Uterino Pesquizas	Aplicación Tópico de Fluor Personas	PLATICAS DE EDUCACIÓN PARA LA SALUD							
		NUEVOS ACEPTANTES (Métodos)					Implante Subdérmico					Total	Quirúrgicas	Inyectable a/	Oral	DIU b/	Preservativo			Implante Subdérmico	Otros c/	Total	Quirúrgicas	Inyectable a/	Oral	DIU b/	Preservativo
<b>Jurisdicción Sanitaria III - Santa Ana</b>		<b>2,280</b>	<b>180</b>	<b>710</b>	<b>253</b>	<b>382</b>	<b>191</b>	<b>422</b>	<b>142</b>	<b>15,625</b>	<b>4,733</b>							<b>2,649</b>	<b>979</b>								
<b>CML 08 Santa Ana</b>		<b>238</b>	-	<b>56</b>	<b>32</b>	<b>25</b>	<b>79</b>	<b>31</b>	<b>15</b>	<b>746</b>	<b>136</b>	<b>152</b>	<b>71</b>	<b>215</b>	<b>12</b>	<b>151</b>	<b>9</b>	<b>13,438</b>	-	<b>731</b>	<b>3,990</b>						
016	Benjamín Hill	36	-	12	5	10	1	3	5	11	-	7	2	-	2	-	353	-	34	1,272							
058	Santa Ana	196	-	40	26	15	77	28	10	654	104	119	53	212	6	151	9	13,084	-	672	2,564						
064	Trincheras	6	-	4	1	-	1	-	-	81	32	26	16	3	4	-	1	-	-	25	154						
<b>CML 09 Magdalena</b>		<b>539</b>	<b>10</b>	<b>169</b>	<b>62</b>	<b>40</b>	<b>80</b>	<b>102</b>	<b>76</b>	<b>2,009</b>	<b>338</b>	<b>618</b>	<b>274</b>	<b>360</b>	<b>124</b>	<b>215</b>	<b>80</b>	<b>1,691</b>	<b>83</b>	<b>590</b>	<b>1,302</b>						
022	Cucurpe	11	-	3	7	-	-	1	-	34	-	3	8	-	1	2	20	120	-	5	137						
035	Imuris	33	-	13	8	-	9	1	2	692	-	308	165	67	99	-	53	409	-	31	664						
036	Magdalena	495	10	153	47	40	71	100	74	1,283	338	307	101	293	24	213	7	1,162	83	554	501						
<b>CML 10 Nogales</b>		<b>548</b>	<b>129</b>	<b>184</b>	<b>42</b>	<b>123</b>	-	<b>65</b>	<b>5</b>	<b>4,501</b>	<b>1,300</b>	<b>780</b>	<b>204</b>	<b>1,257</b>	<b>16</b>	<b>939</b>	<b>5</b>	<b>9,180</b>	<b>694</b>	<b>6,215</b>	<b>21,795</b>						
043	Nogales	548	129	184	42	123	-	65	5	4,501	1,300	780	204	1,257	16	939	5	9,180	694	6,215	21,795						
<b>CML 11 Cananea</b>		<b>443</b>	<b>25</b>	<b>171</b>	<b>58</b>	<b>43</b>	<b>3</b>	<b>120</b>	<b>23</b>	<b>3,059</b>	<b>1,102</b>	<b>652</b>	<b>219</b>	<b>456</b>	<b>157</b>	<b>330</b>	<b>143</b>	<b>9,286</b>	-	<b>1,705</b>	<b>18,033</b>						
006	Arizpe	37	3	27	2	1	-	3	1	85	38	20	4	11	5	5	2	12	-	363	1,338						
011	Bacoachi	3	-	3	-	-	-	-	-	24	-	10	14	-	-	-	-	-	0	14	401						
019	Cananea	398	22	139	53	42	3	117	22	2,926	1,064	611	188	445	152	325	141	9,274	-	1,321	15,810						
059	Santa Cruz	5	-	2	3	-	-	-	-	24	-	11	13	-	-	-	-	-	-	7	484						
<b>CML 12 Agua Prieta</b>		<b>512</b>	<b>16</b>	<b>130</b>	<b>59</b>	<b>151</b>	<b>29</b>	<b>104</b>	<b>23</b>	<b>5,310</b>	<b>1,857</b>	<b>447</b>	<b>211</b>	<b>2,188</b>	<b>70</b>	<b>292</b>	<b>245</b>	<b>5,239</b>	<b>577</b>	<b>1,145</b>	<b>6,915</b>						
002	Agua Prieta	438	14	104	41	142	22	101	14	4,607	1,766	253	87	2,152	35	284	30	4,475	577	961	3,993						
010	Bacerac	-	-	-	-	-	-	-	-	97	-	45	39	-	-	-	13	11	-	11	1,208						
015	Bavispe	17	-	5	6	-	-	-	6	30	-	4	15	1	8	-	2	128	-	14	-						
027	Fronteras	26	-	8	5	7	4	-	2	452	64	92	53	17	23	4	199	70	-	47	185						
031	Huachinera	14	-	7	6	-	1	-	-	35	-	23	10	-	1	-	1	215	-	13	90						
039	Naco	17	2	6	1	2	2	3	1	89	27	30	7	18	3	4	-	340	-	99	1,439						
<b>Jurisdicción Sanitaria IV - Obregón</b>		<b>5,426</b>	<b>200</b>	<b>879</b>	<b>317</b>	<b>648</b>	<b>2,815</b>	<b>329</b>	<b>238</b>	<b>14,798</b>	<b>2,065</b>	<b>4,095</b>	<b>1,606</b>	<b>3,428</b>	<b>2,279</b>	<b>1,077</b>	<b>248</b>	<b>64,163</b>	<b>2,703</b>	<b>26,850</b>	<b>99,519</b>						
<b>CML 13 Guaymas</b>		<b>711</b>	<b>11</b>	<b>335</b>	<b>92</b>	<b>70</b>	<b>80</b>	<b>93</b>	<b>30</b>	<b>2,269</b>	<b>300</b>	<b>1,021</b>	<b>245</b>	<b>253</b>	<b>221</b>	<b>227</b>	<b>2</b>	<b>11,642</b>	<b>978</b>	<b>2,170</b>	<b>31,571</b>						
025	Empalme	181	10	88	10	17	6	26	24	707	115	373	102	28	47	41	1	3,754	273	316	6,859						
029	Guaymas	530	1	247	82	53	74	67	6	1,562	185	648	143	225	174	186	1	7,888	705	1,854	24,712						
<b>CML 15 Obregón</b>		<b>4,715</b>	<b>189</b>	<b>544</b>	<b>225</b>	<b>578</b>	<b>2,735</b>	<b>236</b>	<b>208</b>	<b>12,529</b>	<b>1,765</b>	<b>3,074</b>	<b>1,361</b>	<b>3,175</b>	<b>2,058</b>	<b>850</b>	<b>246</b>	<b>52,521</b>	<b>1,725</b>	<b>24,680</b>	<b>67,948</b>						
012	Bácum	735	10	48	30	37	600	5	5	915	86	309	166	227	115	7	5	6,238	312	1,382	8,811						
018	Cajeme	3,863	165	460	182	508	2,118	229	201	10,545	1,598	2,315	975	2,835	1,791	814	217	36,750	1,359	13,454	48,035						
049	Quiriego	18	2	4	1	5	5	-	1	191	10	46	44	16	66	7	2	3,009	54	326	7,992						
051	Rosario	6	3	1	-	1	1	-	-	168	2	94	49	6	17	-	-	1,418	-	4,972	1,281						
069	Yécora	47	8	19	3	11	5	1	-	482	59	213	97	56	30	5	22	2,815	-	2,363	334						
072	San Ignacio Río Muerto	46	1	12	9	16	6	1	1	228	10	97	30	35	39	17	-	2,291	-	2,183	1,495						
<b>Jurisdicción Sanitaria V - Navojoa</b>		<b>1,042</b>	<b>5</b>	<b>303</b>	<b>113</b>	<b>91</b>	<b>341</b>	<b>140</b>	<b>49</b>	<b>4,564</b>	<b>1,138</b>	<b>1,120</b>	<b>434</b>	<b>744</b>	<b>629</b>	<b>347</b>	<b>152</b>	<b>64,826</b>	<b>3,358</b>	<b>13,013</b>	<b>113,519</b>						
<b>CML 16 Navojoa</b>		<b>429</b>	<b>4</b>	<b>152</b>	<b>58</b>	<b>42</b>	<b>122</b>	<b>31</b>	<b>20</b>	<b>2,469</b>	<b>446</b>	<b>639</b>	<b>214</b>	<b>447</b>	<b>468</b>	<b>129</b>	<b>126</b>	<b>54,873</b>	<b>3,283</b>	<b>7,940</b>	<b>82,386</b>						
026	Etchojoa	72	4	29	7	9	6	13	4	1,175	294	312	98	269	95	82	25	13,557	1,011	2,657	29,291						
042	Navojoa	314	-	101	40	25	114	18	16	1,135	134	251	101	165	350	33	101	36,686	2,096	4,672	49,197						
071	Benito Juárez	43	-	22	11	8	2	-	-	159	18	76	15	13	23	14	-	4,630	176	611	3,898						
<b>CML 17 Huatabampo</b>		<b>394</b>	<b>1</b>	<b>90</b>	<b>32</b>	<b>21</b>	<b>181</b>	<b>61</b>	<b>8</b>	<b>633</b>	<b>285</b>	<b>141</b>	<b>42</b>	<b>127</b>	<b>12</b>	<b>26</b>	-	<b>3,656</b>	<b>10</b>	<b>2,698</b>	<b>20,510</b>						
033	Huatabampo	394	1	90	32	21	181	61	8	633	285	141	42	127	12	26	-	3,656	10	2,698	20,510						
<b>CML 18 Alamos</b>		<b>219</b>	-	<b>61</b>	<b>23</b>	<b>28</b>	<b>38</b>	<b>48</b>	<b>21</b>	<b>1,462</b>	<b>407</b>	<b>340</b>	<b>178</b>	<b>170</b>	<b>149</b>	<b>192</b>	<b>26</b>	<b>6,297</b>	<b>65</b>	<b>2,375</b>	<b>10,623</b>						
003	Alamos	219	-	61	23	28	38	48	21	1,462	407	340	178	170	149	192	26	6,297	65	2,375	10,623						
<b>Jurisdicción Sanitaria VI - San Luis Río Colorado</b>		<b>976</b>	<b>4</b>	<b>266</b>	<b>109</b>	<b>291</b>	<b>116</b>	<b>95</b>	<b>95</b>	<b>9,262</b>	<b>3,995</b>	<b>1,345</b>	<b>710</b>	<b>2,400</b>	<b>450</b>	<b>336</b>	<b>26</b>	<b>50,293</b>	<b>221</b>	<b>5,543</b>	<b>42,758</b>						
<b>CML 05 San Luis Río Colorado</b>		<b>745</b>	<b>3</b>	<b>187</b>	<b>90</b>	<b>239</b>	<b>74</b>	<b>67</b>	<b>85</b>	<b>6,291</b>	<b>3,787</b>	<b>291</b>	<b>174</b>	<b>1,655</b>	<b>118</b>	<b>242</b>	<b>24</b>	<b>24,807</b>	<b>145</b>	<b>4,317</b>	<b>22,331</b>						
055	San Luis Río Colorado	745	3	187	90	239	74	67	85	6,291	3,787	291	174	1,655	118	242	24	24,807	145	4,317	22,331						
<b>CML 06 Puerto Peñasco</b>		<b>231</b>	<b>1</b>	<b>79</b>	<b>19</b>	<b>52</b>	<b>42</b>	<b>28</b>	<b>10</b>	<b>2,971</b>	<b>208</b>	<b>1,054</b>	<b>536</b>	<b>745</b>	<b>332</b>	<b>94</b>	<b>2</b>	<b>25,486</b>	<b>76</b>	<b>1,226</b>	<b>20,427</b>						
048	Puerto Peñasco	65	-	27	5	16	3	6	8	769	103	169	26	388	27	54	2	7,525	2	929	11,779						
070	General Plutarco Elías Calles	166	1	52	14	36	39	22	2	2,202	105	885	510	357	305	40	-	17,961	74	297	8,648						

a/ Incluye inyectable mensual y bimestral

b/ Incluye DIU y DIU Medicado.

c/ Incluye Parche dérmico

Fuente: Subsistema de Prestación de Servicios (SIS), 2018.

**Cuadro 5.2.4**  
**Servicios otorgados por los Servicios de Salud de Sonora, según Jurisdicción Sanitaria, Coordinación Médica Local y Municipio**  
**2018**

CLAVE	MUNICIPIO	PLANIFICACIÓN FAMILIAR																	
		CONSULTAS Y ATENCIONES POR TIPO DE CONSULTA a/			CONSULTAS Y ATENCIONES POR GRANDES GRUPOS DE EDAD a/			METODOS ANTICONCEPTIVOS REPARTIDOS				INTERVENCIONES QUIRÚRGICAS			ATENCIÓNES POSTEVENTOS OBSTÉTRICOS				
		Total	Primera Vez	Subsecuentes	Total	Menores de 20 años	20 años y más	Total	Inyectable b/	Preservativo	Dispositivo Intrauterino c/	Otros d/	Total	OTB	Vasectomía	Total	Inserción de dispositivo intrauterino	OTB	Solo hormonal postaborto
<b>26</b>	<b>Estado de Sonora</b>	<b>88,960</b>	<b>47,112</b>	<b>41,848</b>	<b>88,960</b>	<b>12,526</b>	<b>76,434</b>	<b>413,094</b>	<b>42,099</b>	<b>339,438</b>	<b>3,758</b>	<b>27,799</b>	<b>3,898</b>	<b>3,379</b>	<b>519</b>	<b>11,069</b>	<b>7,398</b>	<b>3,197</b>	<b>474</b>
	<b>Jurisdicción Sanitaria I - Hermosillo</b>	<b>25,847</b>	<b>10,822</b>	<b>15,025</b>	<b>25,847</b>	<b>2,947</b>	<b>22,900</b>	<b>62,757</b>	<b>10,102</b>	<b>42,597</b>	<b>1,978</b>	<b>8,080</b>	<b>1,483</b>	<b>1,090</b>	<b>393</b>	<b>3,026</b>	<b>1,822</b>	<b>1,025</b>	<b>179</b>
	<b>CML 01 Hermosillo</b>	<b>14,958</b>	<b>5,420</b>	<b>9,538</b>	<b>14,958</b>	<b>2,427</b>	<b>12,531</b>	<b>37,038</b>	<b>6,498</b>	<b>24,245</b>	<b>1,800</b>	<b>4,495</b>	<b>1,477</b>	<b>1,084</b>	<b>393</b>	<b>3,022</b>	<b>1,820</b>	<b>1,023</b>	<b>179</b>
<b>020</b>	Carbó	923	27	896	923	77	846	2,524	511	1,641	4	368	-	-	-	-	-	-	-
<b>021</b>	Colorada, La	298	56	242	298	16	282	1,223	183	927	2	111	-	-	-	-	-	-	-
<b>030</b>	Hermosillo	12,388	4,986	7,402	12,388	2,110	10,278	27,585	5,217	17,120	1,766	3,482	1,477	1,084	393	3,022	1,820	1,023	179
<b>037</b>	Mazatán	65	10	55	65	3	62	266	24	214	1	27	-	-	-	-	-	-	-
<b>044</b>	Onavas	32	8	24	32	4	28	156	11	126	-	19	-	-	-	-	-	-	-
<b>054</b>	San Javier	35	17	18	35	5	30	126	24	93	-	9	-	-	-	-	-	-	-
<b>056</b>	San Miguel de Horcasitas	687	217	470	687	193	494	2,658	381	2,056	25	196	-	-	-	-	-	-	-
<b>057</b>	San Pedro de la Cueva	161	71	90	161	3	158	887	26	784	1	76	-	-	-	-	-	-	-
<b>061</b>	Soyopa	129	25	104	129	7	122	528	62	417	-	49	-	-	-	-	-	-	-
<b>062</b>	Suaqui Grande	130	1	129	130	9	121	459	34	366	1	58	-	-	-	-	-	-	-
<b>068</b>	Villa Pesqueira	110	2	108	110	-	110	626	25	501	-	100	-	-	-	-	-	-	-
	<b>CML 02 Ures</b>	<b>5,647</b>	<b>3,484</b>	<b>2,163</b>	<b>5,647</b>	<b>158</b>	<b>5,489</b>	<b>7,729</b>	<b>1,496</b>	<b>4,836</b>	<b>49</b>	<b>1,348</b>	<b>6</b>	<b>6</b>	<b>4</b>	<b>2</b>	<b>2</b>	<b>2</b>	<b>-</b>
<b>001</b>	Aconchi	596	464	132	596	15	581	373	210	48	1	114	-	-	-	-	-	-	-
<b>013</b>	Banámichi	509	114	395	509	4	505	1,489	149	1,136	4	200	-	-	-	-	-	-	-
<b>014</b>	Baviácora	762	371	391	762	45	717	711	223	288	18	182	-	-	-	-	-	-	-
<b>034</b>	Huépac	308	116	192	308	4	304	513	111	336	4	62	-	-	-	-	-	-	-
<b>045</b>	Opodepe	423	106	317	423	28	395	1,217	201	889	-	127	-	-	-	-	-	-	-
<b>050</b>	Rayón	290	18	272	290	9	281	536	153	240	2	141	-	-	-	-	-	-	-
<b>053</b>	San Felipe de Jesús	45	7	38	45	4	41	75	15	32	-	28	-	-	-	-	-	-	-
<b>066</b>	Ures	2,714	2,288	426	2,714	49	2,665	2,815	434	1,867	20	494	6	6	4	2	2	2	-
	<b>CML 03 Sahuaripa</b>	<b>1,653</b>	<b>1,001</b>	<b>652</b>	<b>1,653</b>	<b>129</b>	<b>1,524</b>	<b>5,944</b>	<b>468</b>	<b>4,835</b>	<b>13</b>	<b>628</b>	<b>-</b>	<b>-</b>	<b>-</b>	<b>-</b>	<b>-</b>	<b>-</b>	<b>-</b>
<b>005</b>	Arivechi	385	279	106	385	57	328	1,629	112	1,410	-	107	-	-	-	-	-	-	-
<b>009</b>	Bacanora	69	9	60	69	15	54	193	23	149	2	19	-	-	-	-	-	-	-
<b>052</b>	Sahuaripa	1,199	713	486	1,199	57	1,142	4,122	333	3,276	11	502	-	-	-	-	-	-	-
	<b>CML 04 Moctezuma</b>	<b>3,589</b>	<b>917</b>	<b>2,672</b>	<b>3,589</b>	<b>233</b>	<b>3,356</b>	<b>12,046</b>	<b>1,640</b>	<b>8,681</b>	<b>116</b>	<b>1,609</b>	<b>-</b>	<b>-</b>	<b>-</b>	<b>-</b>	<b>-</b>	<b>-</b>	<b>-</b>
<b>008</b>	Bacadéhuachi	101	2	99	101	7	94	200	41	108	-	51	-	-	-	-	-	-	-
<b>023</b>	Cumpas	830	472	358	830	42	788	2,165	280	1,509	23	353	-	-	-	-	-	-	-
<b>024</b>	Divisaderos	88	2	86	88	2	86	330	51	251	-	28	-	-	-	-	-	-	-
<b>028</b>	Granados	158	3	155	158	-	158	331	83	181	1	66	-	-	-	-	-	-	-
<b>032</b>	Huásabas	73	5	68	73	2	71	158	41	101	1	15	-	-	-	-	-	-	-
<b>038</b>	Moctezuma	837	118	719	837	40	797	3,651	436	2,607	53	555	-	-	-	-	-	-	-
<b>040</b>	Nácori Chico	575	125	450	575	35	540	1,649	177	1,179	6	287	-	-	-	-	-	-	-
<b>041</b>	Nacoziari de García	665	101	564	665	105	560	2,794	419	2,193	30	152	-	-	-	-	-	-	-
<b>063</b>	Tepache	216	89	127	216	-	216	722	81	552	2	87	-	-	-	-	-	-	-
<b>067</b>	Villa Hidalgo	46	-	46	46	-	46	46	31	-	-	15	-	-	-	-	-	-	-
	<b>Jurisdicción Sanitaria II - Caborca</b>	<b>10,263</b>	<b>7,341</b>	<b>2,922</b>	<b>10,263</b>	<b>1,500</b>	<b>8,763</b>	<b>38,894</b>	<b>3,671</b>	<b>32,323</b>	<b>381</b>	<b>2,519</b>	<b>256</b>	<b>242</b>	<b>14</b>	<b>551</b>	<b>300</b>	<b>249</b>	<b>2</b>
	<b>CML 07 Caborca</b>	<b>10,263</b>	<b>7,341</b>	<b>2,922</b>	<b>10,263</b>	<b>1,500</b>	<b>8,763</b>	<b>38,894</b>	<b>3,671</b>	<b>32,323</b>	<b>381</b>	<b>2,519</b>	<b>256</b>	<b>242</b>	<b>14</b>	<b>551</b>	<b>300</b>	<b>249</b>	<b>2</b>
<b>004</b>	Altar	943	464	479	943	122	821	2,650	458	1,858	10	324	-	-	-	-	-	-	-
<b>007</b>	Atil	82	3	79	82	21	61	83	62	-	-	21	-	-	-	-	-	-	-
<b>017</b>	Caborca	6,988	5,859	1,129	6,988	989	5,999	32,024	2,195	28,255	316	1,258	256	242	14	551	300	249	2
<b>046</b>	Oquitoa	144	1	143	144	1	143	203	55	60	-	88	-	-	-	-	-	-	-
<b>047</b>	Pitiquito	1,090	134	956	1,090	154	936	2,128	492	1,178	39	419	-	-	-	-	-	-	-
<b>060</b>	Sáric	114	92	22	114	42	72	262	32	180	16	34	-	-	-	-	-	-	-
<b>065</b>	Tubutama	902	788	114	902	171	731	1,544	377	792	-	375	-	-	-	-	-	-	-

**Cuadro 5.2.4**  
**Servicios otorgados por los Servicios de Salud de Sonora, según Jurisdicción Sanitaria, Coordinación Médica Local y Municipio**  
**2018**

CLAVE	MUNICIPIO	PLANIFICACIÓN FAMILIAR																	
		CONSULTAS Y ATENCIONES POR TIPO DE CONSULTA a/			CONSULTAS Y ATENCIONES POR GRANDES GRUPOS DE EDAD a/			METODOS ANTICONCEPTIVOS REPARTIDOS				INTERVENCIONES QUIRÚRGICAS			ATENCIÓNES POSTEVENOS OBSTÉTRICOS				
		Total	Primera Vez	Subsecuentes	Total	Menores de 20 años	20 años y más	Total	Inyectable b/	Preservativo	Dispositivo Intrauterino c/	Otros d/	Total	OTB	Vasectomía	Total	Inserción de dispositivo intrauterino	OTB	Solo hormonal postaborto
Jurisdicción Sanitaria III - Santa Ana		13,493	6,565	6,928	13,493	2,210	11,283	79,363	7,175	66,308	528	5,352	559	520	39	1,236	776	435	25
<b>CML 08 Santa Ana</b>		<b>2,046</b>	<b>943</b>	<b>1,103</b>	<b>2,046</b>	<b>266</b>	<b>1,780</b>	<b>5,778</b>	<b>1,019</b>	<b>3,905</b>	<b>35</b>	<b>819</b>	-	-	-	-	-	-	-
016 Benjamín Hill		543	217	326	543	69	474	1,421	327	1,001	16	77	-	-	-	-	-	-	-
058 Santa Ana		1,351	614	737	1,351	183	1,168	4,098	633	2,750	19	696	-	-	-	-	-	-	-
064 Trincheras		152	112	40	152	14	138	259	59	154	-	46	-	-	-	-	-	-	-
<b>CML 09 Magdalena</b>		<b>3,437</b>	<b>2,130</b>	<b>1,307</b>	<b>3,437</b>	<b>667</b>	<b>2,770</b>	<b>16,722</b>	<b>1,687</b>	<b>13,846</b>	<b>63</b>	<b>1,126</b>	<b>101</b>	<b>94</b>	<b>7</b>	<b>145</b>	<b>49</b>	<b>79</b>	<b>17</b>
022 Cucurpe		40	18	22	40	4	36	202	11	175	-	16	-	-	-	-	-	-	-
035 Imuris		1,711	1,339	372	1,711	259	1,452	4,870	711	3,776	-	383	-	-	-	-	-	-	-
036 Magdalena		1,686	773	913	1,686	404	1,282	11,650	965	9,895	63	727	101	94	7	145	49	79	17
<b>CML 10 Nogales</b>		<b>1,423</b>	<b>548</b>	<b>875</b>	<b>1,423</b>	<b>318</b>	<b>1,105</b>	<b>31,451</b>	<b>1,567</b>	<b>28,702</b>	<b>301</b>	<b>881</b>	<b>215</b>	<b>215</b>	-	<b>544</b>	<b>355</b>	<b>188</b>	<b>1</b>
043 Nogales		1,423	548	875	1,423	318	1,105	31,451	1,567	28,702	301	881	215	215	-	544	355	188	1
<b>CML 11 Cananea</b>		<b>2,892</b>	<b>959</b>	<b>1,933</b>	<b>2,892</b>	<b>286</b>	<b>2,606</b>	<b>13,248</b>	<b>1,405</b>	<b>10,532</b>	<b>47</b>	<b>1,264</b>	<b>111</b>	<b>92</b>	<b>19</b>	<b>163</b>	<b>98</b>	<b>64</b>	<b>1</b>
006 Arizpe		353	194	159	353	20	333	1,557	203	1,268	1	85	-	-	-	-	-	-	-
011 Bacoachi		163	3	160	163	20	143	569	98	412	-	59	-	-	-	-	-	-	-
019 Cananea		2,044	757	1,287	2,044	241	1,803	9,330	968	7,452	46	864	111	92	19	163	98	64	1
059 Santa Cruz		332	5	327	332	5	327	1,792	136	1,400	-	256	-	-	-	-	-	-	-
<b>CML 12 Agua Prieta</b>		<b>3,695</b>	<b>1,985</b>	<b>1,710</b>	<b>3,695</b>	<b>673</b>	<b>3,022</b>	<b>12,164</b>	<b>1,497</b>	<b>9,323</b>	<b>82</b>	<b>1,262</b>	<b>132</b>	<b>119</b>	<b>13</b>	<b>384</b>	<b>274</b>	<b>104</b>	<b>6</b>
002 Agua Prieta		1,029	681	348	1,029	426	603	5,866	401	5,096	69	300	132	119	13	384	274	104	6
010 Bacerac		673	449	224	673	5	668	379	176	22	-	181	-	-	-	-	-	-	-
015 Bavispe		331	163	168	331	15	316	620	86	413	-	121	-	-	-	-	-	-	-
027 Fronteras		977	387	590	977	182	795	2,250	431	1,355	5	459	-	-	-	-	-	-	-
031 Huachinera		468	232	236	468	22	446	486	242	129	1	114	-	-	-	-	-	-	-
039 Naco		217	73	144	217	23	194	2,563	161	2,308	7	87	-	-	-	-	-	-	-
Jurisdicción Sanitaria IV - Obregón		18,923	8,818	10,105	18,923	3,412	15,511	84,282	12,857	64,526	528	6,371	895	886	9	4,099	3,033	835	231
<b>CML 13 Guaymas</b>		<b>3,989</b>	<b>1,090</b>	<b>2,899</b>	<b>3,989</b>	<b>650</b>	<b>3,339</b>	<b>18,127</b>	<b>6,525</b>	<b>9,255</b>	<b>101</b>	<b>2,246</b>	<b>157</b>	<b>148</b>	<b>9</b>	<b>530</b>	<b>392</b>	<b>136</b>	<b>2</b>
025 Empalme		1,377	179	1,198	1,377	310	1,067	6,809	2,988	2,511	66	1,244	9	-	9	-	-	-	-
029 Guaymas		2,612	911	1,701	2,612	340	2,272	11,318	3,537	6,744	35	1,002	148	148	-	530	392	136	2
<b>CML 15 Obregón</b>		<b>14,934</b>	<b>7,728</b>	<b>7,206</b>	<b>14,934</b>	<b>2,762</b>	<b>12,172</b>	<b>66,155</b>	<b>6,332</b>	<b>55,271</b>	<b>427</b>	<b>4,125</b>	<b>738</b>	<b>738</b>	-	<b>3,569</b>	<b>2,641</b>	<b>699</b>	<b>229</b>
012 Bácum		2,615	1,525	1,090	2,615	656	1,959	11,281	1,122	9,420	129	610	-	-	-	-	-	-	-
018 Cajeme		9,141	5,612	3,529	9,141	1,687	7,454	42,624	3,444	36,484	284	2,412	738	738	-	3,569	2,641	699	229
049 Quiriego		130	34	96	130	18	112	577	64	470	3	40	-	-	-	-	-	-	-
051 Rosario		844	10	834	844	75	769	4,712	408	4,084	-	220	-	-	-	-	-	-	-
069 Yécora		1,280	47	1,233	1,280	121	1,159	3,456	734	2,149	10	563	-	-	-	-	-	-	-
072 San Ignacio Río Muerto		924	500	424	924	205	719	3,505	560	2,664	1	280	-	-	-	-	-	-	-
Jurisdicción Sanitaria V - Navojoa		12,430	9,932	2,498	12,430	1,261	11,169	115,728	4,750	107,947	105	2,926	370	349	21	1,297	955	328	14
<b>CML 16 Navojoa</b>		<b>4,597</b>	<b>3,550</b>	<b>1,047</b>	<b>4,597</b>	<b>752</b>	<b>3,845</b>	<b>56,557</b>	<b>1,573</b>	<b>54,220</b>	<b>35</b>	<b>729</b>	<b>311</b>	<b>290</b>	<b>21</b>	<b>978</b>	<b>695</b>	<b>275</b>	<b>8</b>
026 Etchojoa		1,469	1,051	418	1,469	200	1,269	11,206	557	10,453	-	196	-	-	-	-	-	-	-
042 Navojoa		2,540	2,136	404	2,540	406	2,134	39,577	712	38,427	29	409	311	290	21	978	695	275	8
071 Benito Juárez		588	363	225	588	146	442	5,774	304	5,340	6	124	-	-	-	-	-	-	-
<b>CML 17 Huatabampo</b>		<b>3,047</b>	<b>2,413</b>	<b>634</b>	<b>3,047</b>	<b>321</b>	<b>2,726</b>	<b>33,650</b>	<b>1,247</b>	<b>31,763</b>	<b>33</b>	<b>607</b>	<b>54</b>	<b>54</b>	-	<b>307</b>	<b>255</b>	<b>48</b>	<b>4</b>
033 Huatabampo		3,047	2,413	634	3,047	321	2,726	33,650	1,247	31,763	33	607	54	54	-	307	255	48	4
<b>CML 18 Alamos</b>		<b>4,786</b>	<b>3,969</b>	<b>817</b>	<b>4,786</b>	<b>188</b>	<b>4,598</b>	<b>25,521</b>	<b>1,930</b>	<b>21,964</b>	<b>37</b>	<b>1,590</b>	<b>5</b>	<b>5</b>	-	<b>12</b>	<b>5</b>	<b>5</b>	<b>2</b>
003 Alamos		4,786	3,969	817	4,786	188	4,598	25,521	1,930	21,964	37	1,590	5	5	-	12	5	5	2
Jurisdicción Sanitaria IV - San Luis Río Colorado		8,004	3,634	4,370	8,004	1,196	6,808	32,070	3,544	25,737	238	2,551	335	292	43	860	512	325	23
<b>CML 05 San Luis Río Colorado</b>		<b>6,327</b>	<b>3,403</b>	<b>2,924</b>	<b>6,327</b>	<b>921</b>	<b>5,406</b>	<b>24,070</b>	<b>2,245</b>	<b>19,989</b>	<b>151</b>	<b>1,685</b>	<b>256</b>	<b>232</b>	<b>24</b>	<b>534</b>	<b>300</b>	<b>212</b>	<b>22</b>
055 San Luis Río Colorado		6,327	3,403	2,924	6,327	921	5,406	24,070	2,245	19,989	151	1,685	256	232	24	534	300	212	22
<b>CML 06 Puerto Peñasco</b>		<b>1,677</b>	<b>231</b>	<b>1,446</b>	<b>1,677</b>	<b>275</b>	<b>1,402</b>	<b>8,000</b>	<b>1,299</b>	<b>5,748</b>	<b>87</b>	<b>866</b>	<b>79</b>	<b>60</b>	<b>19</b>	<b>326</b>	<b>212</b>	<b>113</b>	<b>1</b>
048 Puerto Peñasco		480	65	415	480	80	400	764	358	220	34	152	79	60	19	326	212	113	1
070 General Plutarco Elías Calles		1,197	166	1,031	1,197	195	1,002	7,236	941	5,528	53	714	-	-	-	-	-	-	-

a/ Incluye consultas médicas y no médicas

b/ Incluye inyectable mensual y bimestral

c/ Comprende DIU y DIU Medicado

d/ Incluye Oral, Implante Subdérmico y Anticoncepción de Emergencia.

Fuente: Subsistema Automatizado de Egresos Hospitalarios (SAEH) y Subsistema de Prestación de Servicios (SIS), 2018.







**Cuadro 5.3**

**Servicios otorgados a beneficiarios del Seguro Popular, según Jurisdicción Sanitaria, Coordinación Médica Local y Municipio 2018**

CLAVE	MUNICIPIO	CONSULTA EXTERNA	URGENCIAS	HOSPITALIZACIÓN									DEFUNCIONES b/	
		Total	Atenciones	Total	Medicina Interna	Cirugía	Pediatría	Gineco obstetricia	Otros	Cirugías	Partos Atendidos	Abortos Registrados	Totales	Más de 48 horas
<b>26</b>	<b>Estado de Sonora</b>	<b>1,268,033</b>	<b>194,275</b>	<b>71,921</b>	<b>31,209</b>	<b>8,461</b>	<b>4,156</b>	<b>22,689</b>	<b>5,406</b>	<b>26,455</b>	<b>16,390</b>	<b>1,940</b>	<b>1,071</b>	<b>783</b>
	<b>CML 17 Huatabampo</b>	<b>38,250</b>	<b>12,184</b>	<b>2,141</b>	<b>279</b>	<b>394</b>	<b>268</b>	<b>959</b>	<b>241</b>	<b>765</b>	<b>676</b>	<b>63</b>	<b>40</b>	<b>22</b>
033	Huatabampo	38,250	12,184	2,141	279	394	268	959	241	765	676	63	40	22
	<b>CML 18 Alamos</b>	<b>28,142</b>	<b>4,552</b>	<b>455</b>	<b>157</b>	<b>109</b>	<b>44</b>	<b>145</b>	<b>-</b>	<b>86</b>	<b>87</b>	<b>4</b>	<b>8</b>	<b>5</b>
003	Alamos	28,142	4,552	455	157	109	44	145	-	86	87	4	8	5
	<b>Jurisdicción Sanitaria VI - San Luis Río Colorado</b>	<b>87,718</b>	<b>9,659</b>	<b>4,483</b>	<b>870</b>	<b>802</b>	<b>338</b>	<b>2,463</b>	<b>10</b>	<b>1,842</b>	<b>1,711</b>	<b>273</b>	<b>76</b>	<b>44</b>
	<b>CML 05 San Luis Río Colorado</b>	<b>51,283</b>	<b>4,651</b>	<b>2,859</b>	<b>602</b>	<b>524</b>	<b>161</b>	<b>1,572</b>	<b>-</b>	<b>1,372</b>	<b>1,176</b>	<b>182</b>	<b>61</b>	<b>37</b>
055	San Luis Río Colorado	51,283	4,651	2,859	602	524	161	1,572	-	1,372	1,176	182	61	37
	<b>CML 06 Puerto Peñasco</b>	<b>36,435</b>	<b>5,008</b>	<b>1,624</b>	<b>268</b>	<b>278</b>	<b>177</b>	<b>891</b>	<b>10</b>	<b>470</b>	<b>535</b>	<b>91</b>	<b>15</b>	<b>7</b>
048	Puerto Peñasco	36,435	5,008	1,624	268	278	177	891	10	470	535	91	15	7
070	General Plutarco Elías Calles	12,233	-	-	-	-	-	-	-	-	-	-	-	-

a/ Se refiere al número de pacientes que salieron del área de hospitalización, implicando la desocupación de una cama censable del hospital por diferentes motivos, incluida la defunción.

b/ Se refiere al registro de la muerte de pacientes, que al momento del deceso ocupaban una cama censable en el área de hospitalización de la institución; no se consideran como defunciones hospitalarias todas aquéllas ocurridas antes del ingreso del paciente a dicha área.

Fuente: Subsistemas Automatizados de Egresos Hospitalarios (SAEH), Urgencias Médicas y Prestación de Servicios (SIS), 2018.







**Cuadro 5.4**  
**Servicios otorgados por la Seguridad Social, según Municipio**  
**2018**

CLAVE	MUNICIPIO	CONSULTA EXTERNA					EGRESOS a/							HOSPITALIZACIÓN				DEFUNCIONES b/	
		TOTAL	General	Especializada	Odontológicas	Urgencias	Total	Medicina Interna	Cirugía	Pediatría	Gineco obstetricia	Otros	Días Paciente	Cirugías	Partos Atendidos	Abortos Registrados	Totales	Más de 48 horas	
021	Colorada, La	-	-	-	-	-	-	-	-	-	-	-	-	-	-	-	-	-	
022	Cucurpe	-	-	-	-	-	-	-	-	-	-	-	-	-	-	-	-	-	
023	Cumpas	4,581	4,581	-	-	-	-	-	-	-	-	-	-	-	-	-	-	-	
024	Divisaderos	-	-	-	-	-	-	-	-	-	-	-	-	-	-	-	-	-	
025	Empalme	7,244	7,244	-	-	-	-	-	-	-	-	-	-	-	-	-	-	-	
026	Etchojoa	18,996	18,996	-	-	-	-	-	-	-	-	-	-	-	-	-	-	-	
027	Fronteras	-	-	-	-	-	-	-	-	-	-	-	-	-	-	-	-	-	
028	Granados	940	940	-	-	-	-	-	-	-	-	-	-	-	-	-	-	-	
029	Guaymas	55,337	25,470	16,643	2,498	10,726	769	154	308	112	159	36	2,670	409	65	7	30	27	
030	Hermosillo	734,507	393,063	204,237	35,219	101,988	8,570	1,719	3,441	1,255	1,780	375	38,010	4,293	599	70	299	275	
031	Huachinera	-	-	-	-	-	-	-	-	-	-	-	-	-	-	-	-	-	
032	Huásabas	357	357	-	-	-	-	-	-	-	-	-	-	-	-	-	-	-	
033	Huatabampo	25,077	24,084	993	-	-	-	-	-	-	-	-	-	-	-	-	-	-	
034	Huépac	1,804	1,804	-	-	-	-	-	-	-	-	-	-	-	-	-	-	-	
035	Imuris	2,138	2,138	-	-	-	-	-	-	-	-	-	-	-	-	-	-	-	
036	Magdalena de Kino	5,665	5,665	-	-	-	-	-	-	-	-	-	-	-	-	-	-	-	
037	Mazatlán	-	-	-	-	-	-	-	-	-	-	-	-	-	-	-	-	-	
038	Moctezuma	3,732	3,732	-	-	-	-	-	-	-	-	-	-	-	-	-	-	-	
039	Naco	1,204	1,204	-	-	-	-	-	-	-	-	-	-	-	-	-	-	-	
040	Nácori Chico	-	-	-	-	-	-	-	-	-	-	-	-	-	-	-	-	-	
041	Nacozari de García	2,073	2,073	-	-	-	-	-	-	-	-	-	-	-	-	-	-	-	
042	Navojoa	50,786	38,767	8,763	3,256	-	-	-	-	-	-	-	-	-	61	13	-	-	
043	Nogales	54,973	28,777	13,862	3,358	8,976	976	195	391	142	202	46	3,262	398	53	4	20	18	
044	Onavas	-	-	-	-	-	-	-	-	-	-	-	-	-	-	-	-	-	
045	Opodepe	-	-	-	-	-	-	-	-	-	-	-	-	-	-	-	-	-	
046	Oquitoa	-	-	-	-	-	-	-	-	-	-	-	-	-	-	-	-	-	
047	Pitiquito	-	-	-	-	-	-	-	-	-	-	-	-	-	-	-	-	-	
048	Puerto Peñasco	6,014	5,976	38	-	-	-	-	-	-	-	-	-	-	-	-	-	-	
049	Quiriego	-	-	-	-	-	-	-	-	-	-	-	-	-	-	-	-	-	
050	Rayón	-	-	-	-	-	-	-	-	-	-	-	-	-	-	-	-	-	
051	Rosario	-	-	-	-	-	-	-	-	-	-	-	-	-	-	-	-	-	
052	Sahuaripa	4,054	4,054	-	-	-	-	-	-	-	-	-	-	-	-	-	-	-	
053	San Felipe de Jesús	-	-	-	-	-	-	-	-	-	-	-	-	-	-	-	-	-	
054	San Javier	-	-	-	-	-	-	-	-	-	-	-	-	-	-	-	-	-	
055	San Luis Río Colorado	26,060	24,940	1,120	-	-	-	-	-	-	-	-	-	-	44	8	-	-	
056	San Miguel de H.	-	-	-	-	-	-	-	-	-	-	-	-	-	-	-	-	-	
057	San Pedro de la Cueva	-	-	-	-	-	-	-	-	-	-	-	-	-	-	-	-	-	
058	Santa Ana	4,466	4,466	-	-	-	-	-	-	-	-	-	-	-	-	-	-	-	
059	Santa Cruz	-	-	-	-	-	-	-	-	-	-	-	-	-	-	-	-	-	
060	Sáric	-	-	-	-	-	-	-	-	-	-	-	-	-	-	-	-	-	
061	Soyopa	-	-	-	-	-	-	-	-	-	-	-	-	-	-	-	-	-	
062	Suaqui Grande	-	-	-	-	-	-	-	-	-	-	-	-	-	-	-	-	-	
063	Tepache	-	-	-	-	-	-	-	-	-	-	-	-	-	-	-	-	-	
064	Tríncheras	-	-	-	-	-	-	-	-	-	-	-	-	-	-	-	-	-	
065	Tubutama	-	-	-	-	-	-	-	-	-	-	-	-	-	-	-	-	-	
066	Ures	6,153	5,500	653	-	-	-	-	-	-	-	-	-	-	-	-	-	-	
067	Villa Hidalgo	-	-	-	-	-	-	-	-	-	-	-	-	-	-	-	-	-	
068	Villa Pesqueira	-	-	-	-	-	-	-	-	-	-	-	-	-	-	-	-	-	
069	Yécora	-	-	-	-	-	-	-	-	-	-	-	-	-	-	-	-	-	
070	Plutarco Elías Calles	3,478	3,478	-	-	-	-	-	-	-	-	-	-	-	-	-	-	-	
071	Benito Juárez	3,405	3,405	-	-	-	-	-	-	-	-	-	-	-	-	-	-	-	
072	San Ignacio Río M.	4,394	4,394	-	-	-	-	-	-	-	-	-	-	-	-	-	-	-	
	<b>SEDENA</b>	<b>39,798</b>	<b>6,892</b>	<b>21,176</b>	<b>7,758</b>	<b>3,972</b>	<b>1,192</b>	<b>253</b>	<b>189</b>	<b>195</b>	<b>204</b>	<b>351</b>	<b>3,735</b>	<b>524</b>	<b>138</b>	<b>12</b>	<b>5</b>	<b>3</b>	
030	Hermosillo	39,798	6,892	21,176	7,758	3,972	1,192	253	189	195	204	351	3,735	524	138	12	5	3	
	<b>SEMAR</b>	<b>8,986</b>	<b>6,407</b>	<b>1,116</b>	<b>273</b>	<b>1,190</b>	<b>56</b>	<b>3</b>	<b>6</b>	<b>4</b>	<b>24</b>	<b>19</b>	<b>177</b>	<b>22</b>	<b>5</b>	<b>-</b>	<b>1</b>	<b>-</b>	

**Cuadro 5.4**  
**Servicios otorgados por la Seguridad Social, según Municipio**  
**2018**

CLAVE	MUNICIPIO	TOTAL	CONSULTA EXTERNA				Urgencias	Total	EGRESOS a/			HOSPITALIZACIÓN					DEFUNCIONES b/		
			General	Especializada	Odontológicas	Medicina Interna			Cirugía	Pediatría	Gineco obstetricia	Otros	Días Paciente	Cirugías	Partos Atendidos	Abortos Registrados	Totales	Más de 48 horas	
029	Guaymas																		
048	Puerto Peñasco	8,986	6,407	1,116	273	1,190	56	3	6	4	24	19	177	22	5			1	

a/ Se refiere al número de pacientes que salieron del área de hospitalización, implicando la desocupación de una cama censable del hospital por diferentes motivos, incluida la defunción.

b/ Se refiere al registro de la muerte de pacientes, que al momento del deceso ocupaban una cama censable en el área de hospitalización de la institución; no se consideran como defunciones hospitalarias todas aquéllas ocurridas antes del ingreso del paciente a dicha área.

Nota: En todos los casos, se considera la primera consulta y las subsecuentes. Las consultas especializadas comprenden consultas de Cirugía, Medicina Interna, Pediatría, Gineco-obstétricas, Oftalmología, Otorrinolaringología, Traumatología y ortopedia y Psiquiatría.

Fuente: Instituciones del Sector Salud, 2018.









**Cuadro 5.4.2**  
**Servicios otorgados por la Seguridad Social, según Jurisdicción Sanitaria, Coordinación Médica Local y Municipio**  
**2018**

CLAVE	MUNICIPIO	ESTUDIOS DE DIAGNÓSTICO														ATENCIÓN MATERNO INFANTIL			
		TOTAL		ANÁLISIS CLÍNICOS		RADIO DIAGNÓSTICOS		ANATOMIA PATOLÓGICA		ELECTRODIAGNÓSTICO a/		ULTRASONIDO		OTROS b/		CONSULTA A SANOS			
		Estudios	Estudios	Estudios	Estudios	Estudios	Estudios	Estudios	Estudios	Estudios	Estudios	Estudios	Estudios	Estudios	Estudios	EMBARAZADAS Número	CONSULTAS Número	NIÑOS < DE 5 AÑOS Número	CONSULTAS Número
036	Magdalena de Kino	5,201	1,480	3,774	699	1,234	588	-	-	146	146	47	47	-	-	22	118	41	315
037	Mazatlán	-	-	-	-	-	-	-	-	-	-	-	-	-	-	-	-	-	-
038	Moctezuma	5,731	1,020	5,200	650	487	326	-	-	44	44	-	-	-	-	-	-	-	-
039	Naco	-	-	-	-	-	-	-	-	-	-	-	-	-	-	-	-	-	-
040	Nácori Chico	-	-	-	-	-	-	-	-	-	-	-	-	-	-	-	-	-	-
041	Nacozari de García	-	-	-	-	-	-	-	-	-	-	-	-	-	-	-	-	-	-
042	Navojoa	45,068	8,918	45,068	8,918	-	-	-	-	-	-	-	-	-	-	49	428	461	2,798
043	Nogales	69,021	13,203	63,197	8,105	3,023	2,530	141	141	1,032	975	1,344	1,194	284	258	99	658	379	796
044	Onavas	-	-	-	-	-	-	-	-	-	-	-	-	-	-	-	-	-	-
045	Opodepe	-	-	-	-	-	-	-	-	-	-	-	-	-	-	-	-	-	-
046	Oquitoa	-	-	-	-	-	-	-	-	-	-	-	-	-	-	-	-	-	-
047	Pitiquito	-	-	-	-	-	-	-	-	-	-	-	-	-	-	-	-	-	-
048	Puerto Peñasco	123	14	123	14	-	-	-	-	-	-	-	-	-	-	-	-	-	-
049	Quiriego	-	-	-	-	-	-	-	-	-	-	-	-	-	-	-	-	-	-
050	Rayón	-	-	-	-	-	-	-	-	-	-	-	-	-	-	-	-	-	-
051	Rosario	-	-	-	-	-	-	-	-	-	-	-	-	-	-	-	-	-	-
052	Sahuaripa	-	-	-	-	-	-	-	-	-	-	-	-	-	-	-	-	-	-
053	San Felipe de Jesús	-	-	-	-	-	-	-	-	-	-	-	-	-	-	-	-	-	-
054	San Javier	-	-	-	-	-	-	-	-	-	-	-	-	-	-	-	-	-	-
055	San Luis Río Colorado	30,930	8,338	25,686	3,531	2,320	2,079	338	337	1,008	917	1,578	1,474	-	-	66	221	205	848
056	San Miguel de H.	-	-	-	-	-	-	-	-	-	-	-	-	-	-	-	-	-	-
057	San Pedro de la Cueva	-	-	-	-	-	-	-	-	-	-	-	-	-	-	-	-	-	-
058	Santa Ana	-	-	-	-	-	-	-	-	-	-	-	-	-	-	8	62	18	75
059	Santa Cruz	-	-	-	-	-	-	-	-	-	-	-	-	-	-	-	-	-	-
060	Sáric	-	-	-	-	-	-	-	-	-	-	-	-	-	-	-	-	-	-
061	Soyopa	-	-	-	-	-	-	-	-	-	-	-	-	-	-	-	-	-	-
062	Suaqui Grande	-	-	-	-	-	-	-	-	-	-	-	-	-	-	-	-	-	-
063	Tepache	-	-	-	-	-	-	-	-	-	-	-	-	-	-	-	-	-	-
064	Trincheras	-	-	-	-	-	-	-	-	-	-	-	-	-	-	-	-	-	-
065	Tubutama	-	-	-	-	-	-	-	-	-	-	-	-	-	-	-	-	-	-
066	Ures	1,457	212	1,457	212	-	-	-	-	-	-	-	-	-	-	9	73	38	99
067	Villa Hidalgo	-	-	-	-	-	-	-	-	-	-	-	-	-	-	-	-	-	-
068	Villa Pesqueira	-	-	-	-	-	-	-	-	-	-	-	-	-	-	-	-	-	-
069	Yécora	-	-	-	-	-	-	-	-	-	-	-	-	-	-	-	-	-	-
070	Plutarco Elías Calles	-	-	-	-	-	-	-	-	-	-	-	-	-	-	-	-	-	-
071	Benito Juárez	-	-	-	-	-	-	-	-	-	-	-	-	-	-	-	-	-	-
072	San Ignacio Río M.	60	6	60	6	-	-	-	-	-	-	-	-	-	-	-	-	-	-
	<b>SEDENA</b>	<b>49,580</b>	<b>12,246</b>	<b>43,106</b>	<b>7,623</b>	<b>4,683</b>	<b>2,832</b>	<b>121</b>	<b>121</b>	<b>764</b>	<b>764</b>	<b>778</b>	<b>778</b>	<b>128</b>	<b>128</b>	<b>220</b>	<b>1,000</b>	<b>1,680</b>	<b>3,360</b>
030	Hermosillo	49,580	12,246	43,106	7,623	4,683	2,832	121	121	764	764	778	778	128	128	220	1,000	1,680	3,360
	<b>SEMAR</b>	<b>9,157</b>	<b>1,488</b>	<b>8,388</b>	<b>844</b>	<b>407</b>	<b>296</b>	<b>-</b>	<b>-</b>	<b>70</b>	<b>70</b>	<b>284</b>	<b>270</b>	<b>8</b>	<b>8</b>	<b>56</b>	<b>56</b>	<b>42</b>	<b>42</b>
029	Guaymas	-	-	-	-	-	-	-	-	-	-	-	-	-	-	-	-	-	-
048	Puerto Peñasco	9,157	1,488	8,388	844	407	296	-	-	70	70	284	270	8	8	56	56	42	42

a/Incluye electrocardiogramas y electroencefalogramas

b/Comprende: estudios y personas atendidas de Audiometría, Endoscopias, Espirometrías, Florangiografía, Hemodinámica, Potenciales Evocados, Prueba de Esfuerzo, Pruebas Vestibulares y Citología.

Fuente: Instituciones del Sector Salud, 2018.







**Cuadro 5.4.3**  
**Servicios otorgados por la Seguridad Social, según Jurisdicción Sanitaria, Coordinación Médica Local y Municipio**  
**2018**

CLAVE	MUNICIPIO	PLANIFICACIÓN FAMILIAR																Detecc. (HTA, DM) Cáncer de Mama y Cérvico Uterino Pesquisas	Aplicación Tópico de Fluor Personas	PLATICAS DE EDUCACIÓN PARA LA SALUD	
		NUEVOS ACEPTANTES (Métodos)						USUARIOS ACTIVOS (Métodos)						Número	Personas						
		Total	Quirúrgicas	Inyectable a/	Oral	DIU b/	Preservativo	Implante Subdérmico	Otros c/	Total	Quirúrgicas	Inyectable a/	Oral			DIU b/	Preservativo			Implante Subdérmico	Otros c/
036	Magdalena de Kino	13	3	1	3	2	4	-	-	246	32	35	68	42	63	6	-	2,095	-	99	476
037	Mazatlán	-	-	-	-	-	-	-	-	-	-	-	-	-	-	-	-	-	-	-	-
038	Moctezuma	-	-	-	-	-	-	-	-	-	-	-	-	-	-	-	-	1,375	-	99	270
039	Naco	-	-	-	-	-	-	-	-	-	-	-	-	-	-	-	-	-	-	-	-
040	Nácori Chico	-	-	-	-	-	-	-	-	-	-	-	-	-	-	-	-	-	-	-	-
041	Nacochari de García	-	-	-	-	-	-	-	-	-	-	-	-	-	-	-	-	-	-	-	-
042	Navjoja	34	5	6	7	5	10	1	-	747	89	97	297	103	124	37	-	39,866	580	418	3,744
043	Nogales	61	12	5	13	10	19	2	-	664	89	66	233	87	63	126	-	11,941	87	335	1,766
044	Onavas	-	-	-	-	-	-	-	-	-	-	-	-	-	-	-	-	-	-	-	-
045	Opodepe	-	-	-	-	-	-	-	-	-	-	-	-	-	-	-	-	-	-	-	-
046	Oquitoa	-	-	-	-	-	-	-	-	-	-	-	-	-	-	-	-	-	-	-	-
047	Pitiquito	-	-	-	-	-	-	-	-	-	-	-	-	-	-	-	-	-	-	-	-
048	Puerto Peñasco	-	-	-	-	-	-	-	-	-	-	-	-	-	-	-	-	-	-	-	-
049	Quiriego	-	-	-	-	-	-	-	-	-	-	-	-	-	-	-	-	-	-	-	-
050	Rayón	-	-	-	-	-	-	-	-	-	-	-	-	-	-	-	-	-	-	-	-
051	Rosario	-	-	-	-	-	-	-	-	-	-	-	-	-	-	-	-	-	-	-	-
052	Sahuaripa	-	-	-	-	-	-	-	-	-	-	-	-	-	-	-	-	-	-	-	-
053	San Felipe de Jesús	-	-	-	-	-	-	-	-	-	-	-	-	-	-	-	-	-	-	-	-
054	San Javier	-	-	-	-	-	-	-	-	-	-	-	-	-	-	-	-	-	-	-	-
055	San Luis Río Colorado	18	3	2	4	5	4	-	-	473	66	39	170	55	137	6	-	4,595	-	138	832
056	San Miguel de H.	-	-	-	-	-	-	-	-	-	-	-	-	-	-	-	-	-	-	-	-
057	San Pedro de la Cueva	-	-	-	-	-	-	-	-	-	-	-	-	-	-	-	-	-	-	-	-
058	Santa Ana	9	-	1	2	2	4	-	-	170	22	23	55	33	34	3	-	1,961	-	99	340
059	Santa Cruz	-	-	-	-	-	-	-	-	-	-	-	-	-	-	-	-	-	-	-	-
060	Sáric	-	-	-	-	-	-	-	-	-	-	-	-	-	-	-	-	-	-	-	-
061	Soyopa	-	-	-	-	-	-	-	-	-	-	-	-	-	-	-	-	-	-	-	-
062	Suaqui Grande	-	-	-	-	-	-	-	-	-	-	-	-	-	-	-	-	-	-	-	-
063	Tepache	-	-	-	-	-	-	-	-	-	-	-	-	-	-	-	-	-	-	-	-
064	Trincheras	-	-	-	-	-	-	-	-	-	-	-	-	-	-	-	-	-	-	-	-
065	Tubutama	-	-	-	-	-	-	-	-	-	-	-	-	-	-	-	-	-	-	-	-
066	Ures	12	-	2	5	2	3	-	-	242	28	31	74	44	62	3	-	2,265	-	105	570
067	Villa Hidalgo	-	-	-	-	-	-	-	-	-	-	-	-	-	-	-	-	-	-	-	-
068	Villa Pesqueira	-	-	-	-	-	-	-	-	-	-	-	-	-	-	-	-	-	-	-	-
069	Yécora	-	-	-	-	-	-	-	-	-	-	-	-	-	-	-	-	-	-	-	-
070	Plutarco Elías Calles	-	-	-	-	-	-	-	-	-	-	-	-	-	-	-	-	-	-	-	-
071	Benito Juárez	-	-	-	-	-	-	-	-	-	-	-	-	-	-	-	-	-	-	-	-
072	San Ignacio Río M.	-	-	-	-	-	-	-	-	-	-	-	-	-	-	-	-	-	-	-	-
	<b>SEDENA</b>	<b>338</b>	<b>24</b>	<b>38</b>	<b>72</b>	<b>-</b>	<b>-</b>	<b>120</b>	<b>84</b>	<b>816</b>	<b>24</b>	<b>132</b>	<b>288</b>	<b>-</b>	<b>ND</b>	<b>120</b>	<b>252</b>	<b>560</b>	<b>98</b>	<b>71</b>	<b>2,235</b>
030	Hermosillo	338	24	38	72	-	-	120	84	816	24	132	288	-	ND	120	252	560	98	71	2,235
	<b>SEMAR</b>	<b>ND</b>	<b>ND</b>	<b>ND</b>	<b>ND</b>	<b>ND</b>	<b>ND</b>	<b>ND</b>	<b>ND</b>	<b>ND</b>	<b>ND</b>	<b>ND</b>	<b>ND</b>	<b>ND</b>	<b>ND</b>	<b>ND</b>	<b>ND</b>	<b>ND</b>	<b>ND</b>	<b>ND</b>	<b>ND</b>
029	Guaymas	-	-	-	-	-	-	-	-	-	-	-	-	-	-	-	-	-	-	-	-
048	Puerto Peñasco	-	-	-	-	-	-	-	-	-	-	-	-	-	-	-	-	-	-	-	-

a/ Inyectable mensual y bimestral

b/ Incluye DIU y DIU medicado

c/ Incluye parche anticonceptivo, Anticonceptivo de Emergencia (AE)

Fuente: Instituciones del Sector Salud, 2018.

**Cuadro 5.4.4**  
**SERVICIOS OTORGADOS POR LA SEGURIDAD SOCIAL, SEGUN MUNICIPIO.**  
**2018**

CLAVE	MUNICIPIO	PLANIFICACIÓN FAMILIAR																	
		CONSULTAS Y ATENCIONES POR TIPO DE CONSULTA a/			CONSULTAS Y ATENCIONES POR GRANDES GRUPOS DE EDAD a/			MÉTODOS ANTICONCEPTIVOS REPARTIDOS					INTERVENCIONES QUIRÚRGICAS			ATENCIÓNES POSTEVENTOS OBSTÉTRICOS			
		Total	Primera Vez	Subsecuentes	Total	Menores de 20 años	20 años y más	Total	Inyectable b/	Preservativo	Dispositivo Intrauterino c/	Otros d/	Total	OTB	Vasectomía	Total	Inserción de dispositivo intrauterino	OTB	Solo hormonal postaborto
	<b>Seguridad Social</b>	<b>84,610</b>	<b>30,254</b>	<b>54,356</b>	<b>84,610</b>	<b>15,071</b>	<b>69,539</b>	<b>266,692</b>	<b>9,937</b>	<b>238,663</b>	<b>9,977</b>	<b>8,115</b>	<b>6,713</b>	<b>5,910</b>	<b>803</b>	<b>16,894</b>	<b>9,070</b>	<b>5,691</b>	<b>2,133</b>
	<b>IMSS</b>	<b>14,937</b>	<b>4,277</b>	<b>10,660</b>	<b>14,937</b>	<b>2,025</b>	<b>12,912</b>	<b>217,859</b>	<b>6,827</b>	<b>202,362</b>	<b>8,670</b>	<b>-</b>	<b>5,953</b>	<b>5,377</b>	<b>576</b>	<b>15,931</b>	<b>8,670</b>	<b>5,377</b>	<b>1,884</b>
001	Aconchi	6	3	3	6	3	3	3	3	ND	-	-	-	-	-	-	-	-	-
002	Agua Prieta	364	109	255	364	24	340	815	376	ND	439	-	182	175	7	637	439	175	23
003	Alamos	19	6	13	19	6	13	13	12	ND	1	-	-	-	-	1	1	-	-
004	Altar	34	10	24	34	6	28	-	-	ND	-	-	-	-	-	-	-	-	-
005	Arivechi	-	-	-	-	-	-	-	-	ND	-	-	-	-	-	-	-	-	-
006	Arizpe	-	-	-	-	-	-	-	-	ND	-	-	-	-	-	-	-	-	-
007	Atil	-	-	-	-	-	-	-	-	ND	-	-	-	-	-	-	-	-	-
008	Bacadéhuachi	-	-	-	-	-	-	-	-	ND	-	-	-	-	-	-	-	-	-
009	Bacanora	-	-	-	-	-	-	-	-	ND	-	-	-	-	-	-	-	-	-
010	Bacerac	-	-	-	-	-	-	-	-	ND	-	-	-	-	-	-	-	-	-
011	Bacoachi	-	-	-	-	-	-	-	-	ND	-	-	-	-	-	-	-	-	-
012	Bácum	-	-	-	-	-	-	-	-	ND	-	-	-	-	-	-	-	-	-
013	Banámichi	-	-	-	-	-	-	-	-	ND	-	-	-	-	-	-	-	-	-
014	Baviácora	-	-	-	-	-	-	-	-	ND	-	-	-	-	-	-	-	-	-
015	Bavispe	-	-	-	-	-	-	-	-	ND	-	-	-	-	-	-	-	-	-
016	Benjamín Hill	105	32	73	105	15	90	2	1	ND	1	-	-	-	1	1	1	-	-
017	Caborca	451	134	317	451	12	439	293	49	ND	244	-	327	311	16	557	244	311	2
018	Cajeme	1,830	549	1,281	1,830	410	1,420	2,939	925	ND	2,014	-	1,232	1,058	174	3,356	2,014	1,058	284
019	Cananea	104	31	73	104	12	92	38	23	ND	15	-	-	-	15	15	15	-	-
020	Carbó	-	-	-	-	-	-	-	-	ND	-	-	-	-	-	-	-	-	-
021	Colorada, La	-	-	-	-	-	-	-	-	ND	-	-	-	-	-	-	-	-	-
022	Cucurpe	-	-	-	-	-	-	-	-	ND	-	-	-	-	-	-	-	-	-
023	Cumpas	23	7	16	23	4	19	-	-	ND	-	-	-	-	-	-	-	-	-
024	Divisaderos	-	-	-	-	-	-	-	-	ND	-	-	-	-	-	-	-	-	-
025	Empalme	561	166	395	561	55	506	89	15	ND	74	-	76	75	1	157	74	75	8
026	Etchojoa	22	6	16	22	7	15	-	-	ND	-	-	-	-	-	-	-	-	-
027	Fronteras	10	3	7	10	6	4	-	-	ND	-	-	-	-	-	-	-	-	-
028	Granados	-	-	-	-	-	-	-	-	ND	-	-	-	-	-	-	-	-	-
029	Guaymas	1,251	375	876	1,251	89	1,162	823	219	ND	604	-	340	337	3	1,039	604	337	98
030	Hermosillo	4,389	1,303	3,086	4,389	91	4,298	5,992	3,079	ND	2,913	-	1,852	1,729	123	5,167	2,913	1,729	525
031	Huachinera	-	-	-	-	-	-	-	-	ND	-	-	-	-	-	-	-	-	-
032	Huásabas	-	-	-	-	-	-	-	-	ND	-	-	-	-	-	-	-	-	-
033	Huatabampo	112	33	79	112	32	80	76	11	ND	65	-	41	40	1	111	65	40	6
034	Huépac	-	-	-	-	-	-	-	-	ND	-	-	-	-	-	-	-	-	-
035	Imuris	-	-	-	-	-	-	-	-	ND	-	-	-	-	-	-	-	-	-
036	Magdalena de Kino	37	11	26	37	13	24	1	1	ND	-	-	-	-	-	-	-	-	-
037	Mazatán	-	-	-	-	-	-	-	-	ND	-	-	-	-	-	-	-	-	-
038	Moctezuma	22	6	16	22	3	19	2	2	ND	-	-	-	-	-	-	-	-	-
039	Naco	-	-	-	-	-	-	32	24	ND	8	-	-	-	-	8	8	-	-
040	Nácori Chico	-	-	-	-	-	-	-	-	ND	-	-	-	-	-	-	-	-	-
041	Nacozari de García	33	9	24	33	10	23	709	492	ND	217	-	133	131	2	366	217	131	18
042	Navojoa	971	289	682	971	105	866	848	203	ND	645	-	297	280	17	965	645	280	40
043	Nogales	166	50	116	166	150	16	1,721	693	ND	1,028	-	803	677	126	1,833	1,028	677	128
044	Onavas	-	-	-	-	-	-	-	-	ND	-	-	-	-	-	-	-	-	-
045	Opodepe	-	-	-	-	-	-	-	-	ND	-	-	-	-	-	-	-	-	-
046	Oquitoa	-	-	-	-	-	-	-	-	ND	-	-	-	-	-	-	-	-	-
047	Pitiquito	43	13	30	43	9	34	2	-	ND	2	-	-	-	2	2	2	-	-
048	Puerto Peñasco	527	157	370	527	13	514	144	19	ND	125	-	113	106	7	240	125	106	9
049	Quiriego	-	-	-	-	-	-	-	-	ND	-	-	-	-	-	-	-	-	-
050	Rayón	-	-	-	-	-	-	-	-	ND	-	-	-	-	-	-	-	-	-
051	Rosario	-	-	-	-	-	-	-	-	ND	-	-	-	-	-	-	-	-	-
052	Sahuaripa	37	11	26	37	7	30	-	-	ND	-	-	-	-	-	-	-	-	-
053	San Felipe de Jesús	-	-	-	-	-	-	-	-	ND	-	-	-	-	-	-	-	-	-
054	San Javier	-	-	-	-	-	-	-	-	ND	-	-	-	-	-	-	-	-	-
055	San Luis Río Colorado	3,610	903	2,707	3,610	903	2,707	955	680	ND	275	-	557	458	99	1,476	275	458	743







**Cuadro 5.4.4**  
**SERVICIOS OTORGADOS POR LA SEGURIDAD SOCIAL, SEGUN MUNICIPIO.**  
**2018**

CLAVE	MUNICIPIO	PLANIFICACIÓN FAMILIAR																		
		CONSULTAS Y ATENCIONES POR TIPO DE CONSULTA a/			CONSULTAS Y ATENCIONES POR GRANDES GRUPOS DE EDAD a/			MÉTODOS ANTICONCEPTIVOS REPARTIDOS					INTERVENCIONES QUIRÚRGICAS			ATENCIÓNES POSTEVENTOS OBSTÉTRICOS				
		Total	Primera Vez	Subsecuentes	Total	Menores de 20 años	20 años y más	Total	Inyectable b/	Preservativo	Dispositivo Intrauterino c/	Otros d/	Total	OTB	Vasectomía	Total	Inserción de dispositivo intrauterino	OTB	Solo hormonal postaborto	
024	Divisaderos	-	-	-	-	-	-	-	-	-	-	-	-	-	-	-	-	-	-	
025	Empalme	1,734	1,292	442	1,734	284	1,450	1,641	27	1,589	3	22	-	-	-	-	-	-	-	
026	Etchojoa	569	535	34	569	557	12	569	-	569	-	-	-	-	-	-	-	-	-	
027	Fronteras	-	-	-	-	-	-	-	-	-	-	-	-	-	-	-	-	-	-	
028	Granados	-	-	-	-	-	-	-	-	-	-	-	-	-	-	-	-	-	-	
029	Guaymas	1,550	413	1,137	1,550	274	1,276	1,482	129	1,284	15	54	32	16	16	70	22	23	25	
030	Hermosillo	6,558	2,794	3,764	6,558	399	6,159	4,781	555	3,627	321	278	421	295	126	399	127	191	81	
031	Huachinera	-	-	-	-	-	-	-	-	-	-	-	-	-	-	-	-	-	-	
032	Huásabas	-	-	-	-	-	-	-	-	-	-	-	-	-	-	-	-	-	-	
033	Huatabampo	725	218	507	725	175	550	761	32	705	3	21	-	-	-	-	-	-	-	
034	Huépac	-	-	-	-	-	-	-	-	-	-	-	-	-	-	-	-	-	-	
035	Imuris	-	-	-	-	-	-	-	-	-	-	-	-	-	-	-	-	-	-	
036	Magdalena de Kino	253	70	183	253	26	227	274	21	238	2	13	-	-	-	-	-	-	-	
037	Mazatán	-	-	-	-	-	-	-	-	-	-	-	-	-	-	-	-	-	-	
038	Moctezuma	-	-	-	98	15	83	110	11	92	2	5	-	-	-	-	-	-	-	
039	Naco	-	-	-	-	-	-	-	-	-	-	-	-	-	-	-	-	-	-	
040	Nácori Chico	-	-	-	-	-	-	-	-	-	-	-	-	-	-	-	-	-	-	
041	Nacoziari de García	-	-	-	-	-	-	-	-	-	-	-	-	-	-	-	-	-	-	
042	Navojoa	1,157	205	952	1,157	53	1,104	1,173	69	1,067	5	32	13	6	7	-	-	-	-	
043	Nogales	3,170	281	2,889	3,170	91	3,079	3,005	133	2,817	10	45	15	8	7	27	8	7	12	
044	Onavas	-	-	-	-	-	-	-	-	-	-	-	-	-	-	-	-	-	-	
045	Opodepe	-	-	-	-	-	-	-	-	-	-	-	-	-	-	-	-	-	-	
046	Oquitoa	-	-	-	-	-	-	-	-	-	-	-	-	-	-	-	-	-	-	
047	Pitiquito	-	-	-	-	-	-	-	-	-	-	-	-	-	-	-	-	-	-	
048	Puerto Peñasco	-	-	-	-	-	-	-	-	-	-	-	-	-	-	-	-	-	-	
049	Quiriego	-	-	-	-	-	-	-	-	-	-	-	-	-	-	-	-	-	-	
050	Rayón	-	-	-	-	-	-	-	-	-	-	-	-	-	-	-	-	-	-	
051	Rosario	-	-	-	-	-	-	-	-	-	-	-	-	-	-	-	-	-	-	
052	Sahuaripa	-	-	-	-	-	-	-	-	-	-	-	-	-	-	-	-	-	-	
053	San Felipe de Jesús	-	-	-	-	-	-	-	-	-	-	-	-	-	-	-	-	-	-	
054	San Javier	-	-	-	-	-	-	-	-	-	-	-	-	-	-	-	-	-	-	
055	San Luis Río Colorado	2,539	776	1,763	2,441	221	2,220	2,532	99	2,395	5	33	6	3	3	-	-	-	-	
056	San Miguel de H.	-	-	-	-	-	-	-	-	-	-	-	-	-	-	-	-	-	-	
057	San Pedro de la Cueva	-	-	-	-	-	-	-	-	-	-	-	-	-	-	-	-	-	-	
058	Santa Ana	133	39	94	133	12	121	135	11	118	2	4	-	-	-	-	-	-	-	
059	Santa Cruz	-	-	-	-	-	-	-	-	-	-	-	-	-	-	-	-	-	-	
060	Sáric	-	-	-	-	-	-	-	-	-	-	-	-	-	-	-	-	-	-	
061	Soyopa	-	-	-	-	-	-	-	-	-	-	-	-	-	-	-	-	-	-	
062	Suaqui Grande	-	-	-	-	-	-	-	-	-	-	-	-	-	-	-	-	-	-	
063	Tepache	-	-	-	-	-	-	-	-	-	-	-	-	-	-	-	-	-	-	
064	Trincheras	-	-	-	-	-	-	-	-	-	-	-	-	-	-	-	-	-	-	
065	Tubutama	-	-	-	-	-	-	-	-	-	-	-	-	-	-	-	-	-	-	
066	Ures	359	83	276	359	22	337	344	19	318	2	5	-	-	-	-	-	-	-	
067	Villa Hidalgo	-	-	-	-	-	-	-	-	-	-	-	-	-	-	-	-	-	-	
068	Villa Pesqueira	-	-	-	-	-	-	-	-	-	-	-	-	-	-	-	-	-	-	
069	Yécora	-	-	-	-	-	-	-	-	-	-	-	-	-	-	-	-	-	-	
070	Plutarco Elías Calles	-	-	-	-	-	-	-	-	-	-	-	-	-	-	-	-	-	-	
071	Benito Juárez	-	-	-	-	-	-	-	-	-	-	-	-	-	-	-	-	-	-	
072	San Ignacio Río M.	-	-	-	-	-	-	-	-	-	-	-	-	-	-	-	-	-	-	
	<b>SEDENA</b>	<b>28,068</b>	<b>11,211</b>	<b>16,857</b>	<b>28,068</b>	<b>7,017</b>	<b>21,051</b>	<b>9,792</b>	<b>132</b>	<b>9,000</b>	<b>-</b>	<b>660</b>	<b>30</b>	<b>24</b>	<b>6</b>	<b>21</b>	<b>-</b>	<b>18</b>	<b>3</b>	
030	Hermosillo	28,068	11,211	16,857	28,068	7,017	21,051	9,792	132	9,000	-	660	30	24	6	21	-	18	3	
	<b>SEMAR</b>	<b>29</b>	<b>7</b>	<b>22</b>	<b>29</b>	<b>-</b>	<b>29</b>	<b>19</b>	<b>12</b>	<b>4</b>	<b>3</b>	<b>-</b>	<b>8</b>	<b>5</b>	<b>3</b>	<b>2</b>	<b>-</b>	<b>2</b>	<b>-</b>	
029	Guaymas	-	-	-	-	-	-	-	-	-	-	-	-	-	-	-	-	-	-	
048	Puerto Peñasco	29	7	22	29	-	29	19	12	4	3	-	8	5	3	2	-	2	-	

a/ Incluye consultas médicas y no médicas

b/ Incluye inyectable mensual y bimestral

**Cuadro 5.4.4**  
**SERVICIOS OTORGADOS POR LA SEGURIDAD SOCIAL, SEGUN MUNICIPIO.**  
**2018**

CLAVE	MUNICIPIO	PLANIFICACIÓN FAMILIAR																
		CONSULTAS Y ATENCIONES POR TIPO DE CONSULTA a/			CONSULTAS Y ATENCIONES POR GRANDES GRUPOS DE EDAD a/			MÉTODOS ANTICONCEPTIVOS REPARTIDOS					INTERVENCIONES QUIRÚRGICAS			ATENCIÓNES POSTEVENTOS OBSTÉTRICOS		
		Total	Primera Vez	Subsecuentes	Total	Menores de 20 años	20 años y más	Total	Injectable b/	Preservativo	Dispositivo Intrauterino c/	Otros d/	Total	OTB	Vasectomía	Total	Inserción de dispositivo intrauterino	OTB

c/ Comprende DIU y DIU Medicado

d/ Incluye Oral, Implante Subdérmico y Anticoncepción de Emergencia.

ND: No Disponible

Cuadro 5.5

Sesiones practicadas y personas atendidas en los servicios auxiliares de tratamiento de los Servicios de Salud de Sonora, según Jurisdicción Sanitaria, Coordinación Médica local y Municipio 2018

CLAVE	MUNICIPIO	SESIONES PRACTICADAS									PERSONAS ATENDIDAS								
		TOTAL	Diálisis a/	Fisio terapia	Inhalo terapia	Quimio terapia	Radio terapia	Terapia Ocupacional	Terapia psicológica	Otros b/	Total	Diálisis a/	Fisio terapia	Inhalo terapia	Quimio terapia	Radio terapia	Terapia Ocupacional	Terapia psicológica	Otros b/
<b>26 Estado de Sonora</b>		<b>118,499</b>	<b>14,640</b>	<b>6,554</b>	<b>15,907</b>	<b>3,048</b>	<b>11,234</b>	<b>3,014</b>	<b>56,797</b>	<b>7,305</b>	<b>89,944</b>	<b>354</b>	-	<b>5,962</b>	<b>533</b>	<b>458</b>	<b>3,994</b>	<b>33,073</b>	<b>45,570</b>
<b>Jurisdicción Sanitaria I - Hermosillo</b>		<b>71,851</b>	<b>14,407</b>	-	<b>15,907</b>	<b>3,048</b>	<b>11,234</b>	<b>2,861</b>	<b>18,975</b>	<b>5,419</b>	<b>49,368</b>	<b>299</b>	-	<b>5,962</b>	<b>533</b>	<b>458</b>	<b>1,664</b>	<b>22,992</b>	<b>17,460</b>
<b>CML 01 Hermosillo</b>		<b>69,162</b>	<b>14,407</b>	-	<b>15,907</b>	<b>3,048</b>	<b>11,234</b>	<b>2,861</b>	<b>16,286</b>	<b>5,419</b>	<b>49,368</b>	<b>299</b>	-	<b>5,962</b>	<b>533</b>	<b>458</b>	<b>1,664</b>	<b>22,992</b>	<b>17,460</b>
020	Carbó	-	-	-	-	-	-	-	-	-	-	-	-	-	-	-	-	-	-
021	Colorada, La	-	-	-	-	-	-	-	-	-	-	-	-	-	-	-	-	-	-
030	Hermosillo	68,721	14,407	-	15,907	3,048	11,234	2,861	15,845	5,419	49,368	299	-	5,962	533	458	1,664	22,992	17,460
037	Mazatán	-	-	-	-	-	-	-	-	-	-	-	-	-	-	-	-	-	-
044	Onavas	-	-	-	-	-	-	-	-	-	-	-	-	-	-	-	-	-	-
054	San Javier	441	-	-	-	-	-	-	441	-	-	-	-	-	-	-	-	-	-
056	San Miguel de Horcasitas	-	-	-	-	-	-	-	-	-	-	-	-	-	-	-	-	-	-
057	San Pedro de la Cueva	-	-	-	-	-	-	-	-	-	-	-	-	-	-	-	-	-	-
061	Soyopa	-	-	-	-	-	-	-	-	-	-	-	-	-	-	-	-	-	-
062	Suaqui Grande	-	-	-	-	-	-	-	-	-	-	-	-	-	-	-	-	-	-
068	Villa Pesqueira	-	-	-	-	-	-	-	-	-	-	-	-	-	-	-	-	-	-
<b>CML 02 Ures</b>		<b>446</b>	-	-	-	-	-	-	<b>446</b>	-	-	-	-	-	-	-	-	-	-
001	Aconchi	446	-	-	-	-	-	-	446	-	-	-	-	-	-	-	-	-	-
013	Banámichi	-	-	-	-	-	-	-	-	-	-	-	-	-	-	-	-	-	-
014	Baviácora	-	-	-	-	-	-	-	-	-	-	-	-	-	-	-	-	-	-
034	Huépac	-	-	-	-	-	-	-	-	-	-	-	-	-	-	-	-	-	-
045	Opodepe	-	-	-	-	-	-	-	-	-	-	-	-	-	-	-	-	-	-
050	Rayón	-	-	-	-	-	-	-	-	-	-	-	-	-	-	-	-	-	-
053	San Felipe de Jesús	-	-	-	-	-	-	-	-	-	-	-	-	-	-	-	-	-	-
066	Ures	-	-	-	-	-	-	-	-	-	-	-	-	-	-	-	-	-	-
<b>CML 03 Sahuaripa</b>		-	-	-	-	-	-	-	-	-	-	-	-	-	-	-	-	-	-
005	Arivechi	-	-	-	-	-	-	-	-	-	-	-	-	-	-	-	-	-	-
009	Bacanora	-	-	-	-	-	-	-	-	-	-	-	-	-	-	-	-	-	-
052	Sahuaripa	-	-	-	-	-	-	-	-	-	-	-	-	-	-	-	-	-	-
<b>CML 04 Moctezuma</b>		<b>2,243</b>	-	-	-	-	-	-	<b>2,243</b>	-	-	-	-	-	-	-	-	-	-
008	Bacadéhuachi	-	-	-	-	-	-	-	-	-	-	-	-	-	-	-	-	-	-
023	Cumpas	-	-	-	-	-	-	-	-	-	-	-	-	-	-	-	-	-	-
024	Divisaderos	-	-	-	-	-	-	-	-	-	-	-	-	-	-	-	-	-	-
028	Granados	24	-	-	-	-	-	-	24	-	-	-	-	-	-	-	-	-	-
032	Huásabas	-	-	-	-	-	-	-	-	-	-	-	-	-	-	-	-	-	-
038	Moctezuma	-	-	-	-	-	-	-	-	-	-	-	-	-	-	-	-	-	-
040	Nácori Chico	-	-	-	-	-	-	-	-	-	-	-	-	-	-	-	-	-	-
041	Nacozeni de García	2,219	-	-	-	-	-	-	2,219	-	-	-	-	-	-	-	-	-	-
063	Tepache	-	-	-	-	-	-	-	-	-	-	-	-	-	-	-	-	-	-
067	Villa Hidalgo	-	-	-	-	-	-	-	-	-	-	-	-	-	-	-	-	-	-
<b>Jurisdicción Sanitaria II - Caborca</b>		<b>298</b>	-	-	-	-	-	-	<b>298</b>	-	-	-	-	-	-	-	-	-	-
<b>CML 07 Caborca</b>		<b>298</b>	-	-	-	-	-	-	<b>298</b>	-	-	-	-	-	-	-	-	-	-
004	Altar	-	-	-	-	-	-	-	-	-	-	-	-	-	-	-	-	-	-
007	Atil	-	-	-	-	-	-	-	-	-	-	-	-	-	-	-	-	-	-
017	Caborca	298	-	-	-	-	-	-	298	-	-	-	-	-	-	-	-	-	-
046	Oquitoa	-	-	-	-	-	-	-	-	-	-	-	-	-	-	-	-	-	-
047	Pitiquito	-	-	-	-	-	-	-	-	-	-	-	-	-	-	-	-	-	-
060	Sáric	-	-	-	-	-	-	-	-	-	-	-	-	-	-	-	-	-	-
065	Tubutama	-	-	-	-	-	-	-	-	-	-	-	-	-	-	-	-	-	-
<b>Jurisdicción Sanitaria III - Santa Ana</b>		<b>2,231</b>	<b>1</b>	<b>2</b>	-	-	-	-	<b>2,228</b>	-	<b>5,870</b>	<b>1</b>	-	-	-	-	-	<b>5,869</b>	-
<b>CML 08 Santa Ana</b>		<b>1,039</b>	-	<b>2</b>	-	-	-	-	<b>1,037</b>	-	-	-	-	-	-	-	-	-	-
016	Benjamín Hill	1,037	-	-	-	-	-	-	1,037	-	-	-	-	-	-	-	-	-	-
058	Santa Ana	2	-	2	-	-	-	-	-	-	-	-	-	-	-	-	-	-	-
064	Trincheras	-	-	-	-	-	-	-	-	-	-	-	-	-	-	-	-	-	-
<b>CML 09 Magdalena</b>		-	-	-	-	-	-	-	-	-	-	-	-	-	-	-	-	-	-
022	Cucurpe	-	-	-	-	-	-	-	-	-	-	-	-	-	-	-	-	-	-
035	Imuris	-	-	-	-	-	-	-	-	-	-	-	-	-	-	-	-	-	-
036	Magdalena	-	-	-	-	-	-	-	-	-	-	-	-	-	-	-	-	-	-
<b>CML 10 Nogales</b>		<b>633</b>	-	-	-	-	-	-	<b>633</b>	-	<b>1,200</b>	-	-	-	-	-	-	<b>1,200</b>	-

**Cuadro 5.5**

**Sesiones practicadas y personas atendidas en los servicios auxiliares de tratamiento de los Servicios de Salud de Sonora, según Jurisdicción Sanitaria, Coordinación Médica local y Municipio 2018**

CLAVE	MUNICIPIO	SESIONES PRACTICADAS									PERSONAS ATENDIDAS									
		TOTAL	Diálisis a/	Fisio terapia	Inhalo terapia	Quimio terapia	Radio terapia	Terapia Ocupacional	Terapia psicológica	Otros b/	Total	Diálisis a/	Fisio terapia	Inhalo terapia	Quimio terapia	Radio terapia	Terapia Ocupacional	Terapia psicológica	Otros b/	
043	Nogales	633	-	-	-	-	-	-	-	633	-	-	-	-	-	-	-	-	1,200	
	<b>CML 11 Cananea</b>	<b>1</b>	<b>1</b>	-	-	-	-	-	-	-	<b>1</b>	<b>1</b>	-	-	-	-	-	-	-	
006	Arizpe	-	-	-	-	-	-	-	-	-	-	-	-	-	-	-	-	-	-	
011	Bacoachi	-	-	-	-	-	-	-	-	-	-	-	-	-	-	-	-	-	-	
019	Cananea	1	1	-	-	-	-	-	-	-	1	1	-	-	-	-	-	-	-	
059	Santa Cruz	-	-	-	-	-	-	-	-	-	-	-	-	-	-	-	-	-	-	
	<b>CML 12 Agua Prieta</b>	<b>558</b>	-	-	-	-	-	-	-	<b>558</b>	<b>4,669</b>	-	-	-	-	-	-	<b>4,669</b>	-	
002	Agua Prieta	558	-	-	-	-	-	-	-	558	4,669	-	-	-	-	-	-	4,669	-	
010	Bacerac	-	-	-	-	-	-	-	-	-	-	-	-	-	-	-	-	-	-	
015	Bavispe	-	-	-	-	-	-	-	-	-	-	-	-	-	-	-	-	-	-	
027	Fronteras	-	-	-	-	-	-	-	-	-	-	-	-	-	-	-	-	-	-	
031	Huachinera	-	-	-	-	-	-	-	-	-	-	-	-	-	-	-	-	-	-	
039	Naco	-	-	-	-	-	-	-	-	-	-	-	-	-	-	-	-	-	-	
	<b>Jurisdicción Sanitaria IV - Obregón</b>	<b>35,590</b>	<b>75</b>	<b>38</b>	-	-	-	-	<b>153</b>	<b>33,438</b>	<b>1,886</b>	<b>34,676</b>	<b>24</b>	-	-	-	-	<b>2,330</b>	<b>4,212</b>	<b>28,110</b>
	<b>CML 13 Guaymas</b>	<b>33,149</b>	-	<b>27</b>	-	-	-	-	-	<b>33,122</b>	-	-	-	-	-	-	-	-	-	-
025	Empalme	-	-	-	-	-	-	-	-	-	-	-	-	-	-	-	-	-	-	-
029	Guaymas	33,149	-	27	-	-	-	-	-	33,122	-	-	-	-	-	-	-	-	-	-
	<b>CML 15 Obregón</b>	<b>2,441</b>	<b>75</b>	<b>11</b>	-	-	-	-	<b>153</b>	<b>316</b>	<b>1,886</b>	<b>34,676</b>	<b>24</b>	-	-	-	-	<b>2,330</b>	<b>4,212</b>	<b>28,110</b>
012	Bácum	-	-	-	-	-	-	-	-	-	-	-	-	-	-	-	-	-	-	-
018	Cajeme	2,441	75	11	-	-	-	-	153	316	1,886	34,676	24	-	-	-	-	2,330	4,212	28,110
049	Quiriego	-	-	-	-	-	-	-	-	-	-	-	-	-	-	-	-	-	-	-
051	Rosario	-	-	-	-	-	-	-	-	-	-	-	-	-	-	-	-	-	-	-
069	Yécora	-	-	-	-	-	-	-	-	-	-	-	-	-	-	-	-	-	-	-
072	San Ignacio Río Muerto	-	-	-	-	-	-	-	-	-	-	-	-	-	-	-	-	-	-	-
	<b>Jurisdicción Sanitaria V - Navojoa</b>	<b>8,529</b>	<b>157</b>	<b>6,514</b>	-	-	-	-	-	<b>1,858</b>	-	<b>30</b>	<b>30</b>	-	-	-	-	-	-	-
	<b>CML 16 Navojoa</b>	<b>2,015</b>	<b>157</b>	-	-	-	-	-	-	<b>1,858</b>	-	<b>30</b>	<b>30</b>	-	-	-	-	-	-	-
026	Etchojoa	-	-	-	-	-	-	-	-	-	-	-	-	-	-	-	-	-	-	-
042	Navojoa	2,015	157	-	-	-	-	-	-	1,858	-	30	30	-	-	-	-	-	-	-
071	Benito Juárez	-	-	-	-	-	-	-	-	-	-	-	-	-	-	-	-	-	-	-
	<b>CML 17 Huatabampo</b>	-	-	-	-	-	-	-	-	-	-	-	-	-	-	-	-	-	-	-
033	Huatabampo	-	-	-	-	-	-	-	-	-	-	-	-	-	-	-	-	-	-	-
	<b>CML 18 Alamos</b>	<b>6,514</b>	-	<b>6,514</b>	-	-	-	-	-	-	-	-	-	-	-	-	-	-	-	-
003	Alamos	6,514	-	6,514	-	-	-	-	-	-	-	-	-	-	-	-	-	-	-	-
	<b>Jurisdicción Sanitaria VI - San Luis Río Colorado</b>	-	-	-	-	-	-	-	-	-	-	-	-	-	-	-	-	-	-	-
	<b>CML 05 San Luis Río Colorado</b>	-	-	-	-	-	-	-	-	-	-	-	-	-	-	-	-	-	-	-
055	San Luis Río Colorado	-	-	-	-	-	-	-	-	-	-	-	-	-	-	-	-	-	-	-
	<b>CML 06 Puerto Peñasco</b>	-	-	-	-	-	-	-	-	-	-	-	-	-	-	-	-	-	-	-
048	Puerto Peñasco	-	-	-	-	-	-	-	-	-	-	-	-	-	-	-	-	-	-	-
070	General Plutarco Elías Calles	-	-	-	-	-	-	-	-	-	-	-	-	-	-	-	-	-	-	-

a/ Comprende: Diálisis y Hemodiálisis

b/ Comprende: Terapias Alternativas

Fuente: Servicios de Salud de Sonora. Dirección General de Planeación y Desarrollo (Subsistemas de Prestación de Servicios (SIS) y Egresos Hospitalarios (SAEH)), Servicio Estatal de Salud Mental, Centro Estatal de Oncología, Hospital Infantil del Estado.

**Cuadro 5.6**

**Dosis de biológicos aplicados en el Sistema Estatal de Salud según biológico  
2018**

Biológico	Total	IMSS	ISSSTE	ISSSTESON	SEMAR	SSS
<b>Estado de Sonora</b>	<b>2,232,664</b>	<b>970,951</b>	<b>80,032</b>	<b>74,060</b>	<b>193</b>	<b>1,107,428</b>
Sabin a/	405,693	199,392	10,371	3,807	15	192,108
Pentavalente acelular b/	188,246	69,694	7,924	7,481	2	103,145
BCG c/	49,663	17,637	2,233	1,353	-	28,440
Toxide tetánico diftérico	184,961	92,491	6,837	6,219	50	79,364
Triple viral /SRP / d/	97,649	40,843	3,608	3,602	1	49,595
Doble viral / SR e/	3,167	-	86	72	-	3,009
DPT f/	41,682	21,963	1,737	940	2	17,040
Antihepatitis B 5 y/o 10 mcg g /	110,291	28,605	4,413	3,761	-	73,512
Antihepatitis B 20 mcg. h /	5,732	2,895	335	128	-	2,374
Antirrotavirus i /	124,883	49,595	5,619	5,440	-	64,229
Antineumococcica 7 y 10 serotipos j /	137,237	52,093	4,748	5,590	-	74,806
Antineumococcica 23 serotipos k /	36,008	25,145	1,161	1,735	1	7,966
VPH l /	48,496	20,402	1,559	1,554	2	24,979
Antivaricela m /	42,730	11,254	1,692	4,031	-	25,753
Antihepatitis A n /	9,234	-	535	3,080	-	5,619
Antiinfluenza estacional ñ /	723,438	337,152	26,241	23,735	120	336,190
Antirrábica humana	1,956	1,050	209	102	-	595
Antitifoídica	2,100	-	-	-	-	2,100
Otros p /	19,498	740	724	1,430	-	16,604

Notas:

La información corresponde tanto a las fases permanentes como a las campañas intensivas de vacunación

La información de SEMAR, incluye únicamente lo correspondiente al municipio de Puerto Peñasco

a/ Previene poliomielitis.

b/ Previene difteria, tos ferina, tétanos, poliomielitis e infecciones por *Haemophilus influenzae* b.

c/ Bacilo de Calmette-Guérin. Previene tuberculosis.

d/ Previene sarampión y rubéola.

e/ Previene sarampión y rubéola.

f/ Previene difteria, tos ferina y tétanos.

g/ Previene hepatitis B en la infancia

h/ Previene hepatitis B en la adolescencia y adultos

i/ Previene infecciones diarreicas causadas por rotavirus.

j/ Previene infecciones causadas por neumococo con 7 y 10 serotipos

k/ Previene infecciones causadas por neumococo con 23 serotipos

l/ Previene infecciones por el Virus del Papiloma Humano.

m/ Previene varicela

n/ Previene hepatitis A

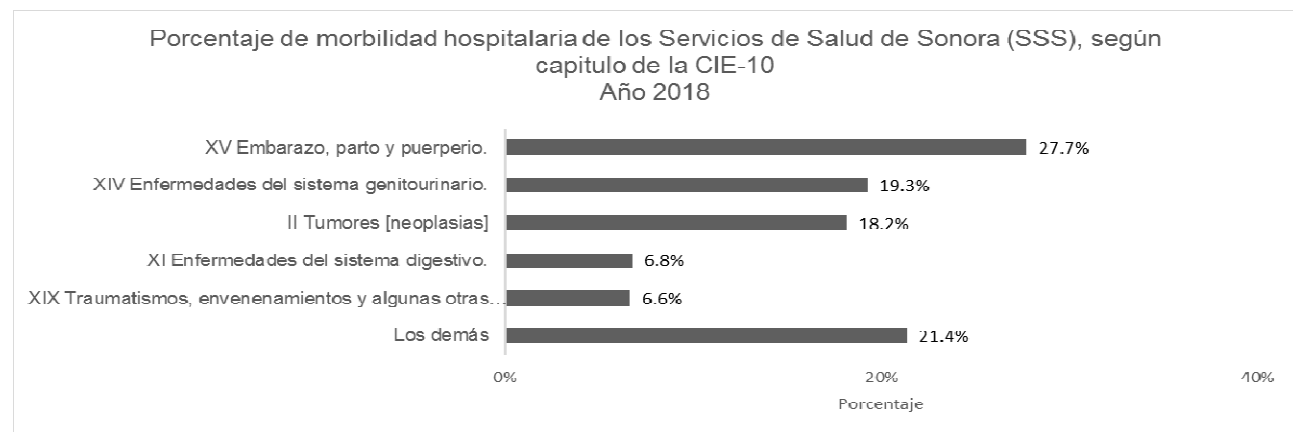
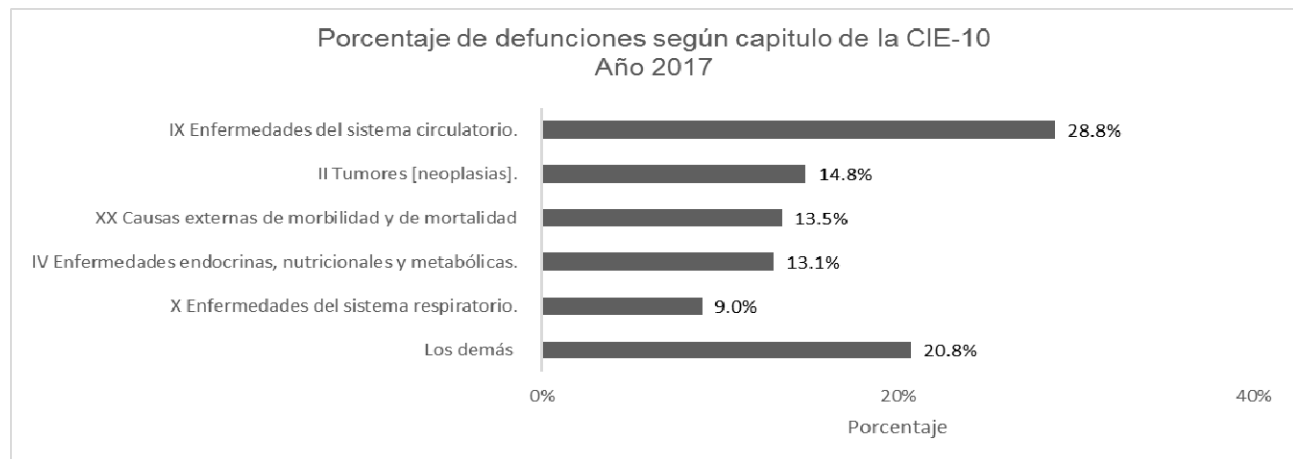
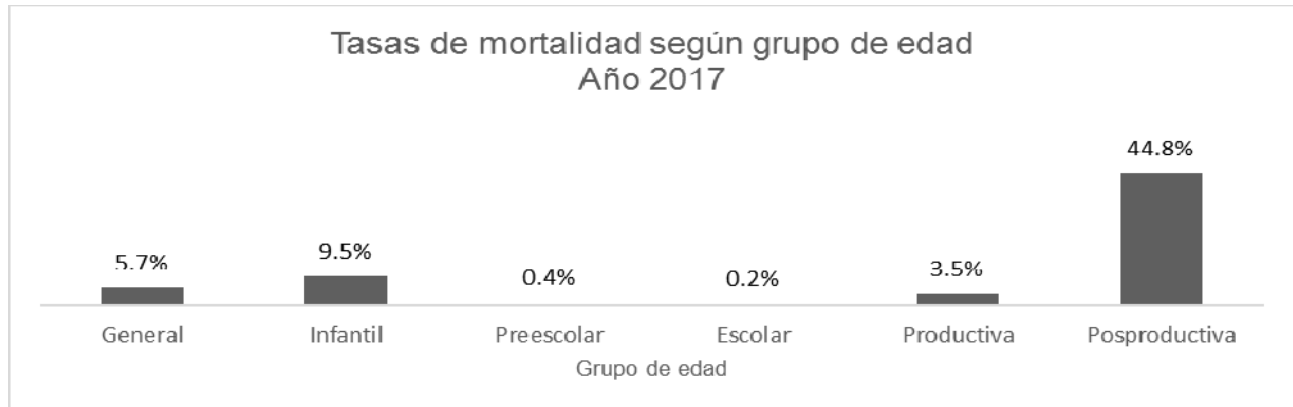
ñ/ Previene influenza estacional

o/ Comprende: Tdpa. Previene, Difteria, Tosterina

Fuente: Servicios de Salud de Sonora. Dirección General de Servicios de Salud a la Persona e Instituciones del Sector Salud

## Capítulo VI - Daños a la salud

### Mortalidad y Morbilidad



Fuente:  
Instituto Nacional de Estadística y Geografía (INEGI), Base de Datos de Defunciones, 2017.  
SSS, Dirección General de Planeación y Desarrollo, Subsistema Automatizado de Egresos Hospitalarios (SAEH), 2018.



**Cuadro 6.1**  
**Principales casos nuevos de enfermedades por grupo de edad**  
**2018**

Clave CIE-10	Diagnóstico	Total Acumulado	Grupos de edad											Se ignora
			< de 1	DE 01 A 04	DE 05 A 09	DE 10 A 14	DE 15 A 19	DE 20 A 24	DE 25 A 44	DE 45 A 49	DE 50 A 59	DE 60 A 64	DE 65 Y MAS	
J00-J06, J20, J21 excepto J02.0 y J03.0	Infecciones respiratorias agudas	<b>643,894</b>	50,279	113,902	76,474	45,258	33,673	38,134	133,084	37,300	51,415	26,129	37,966	280
A04, A08-A09 excepto A08.0	Infecciones intestinales por otros organismos y las mal definidas	<b>152,149</b>	8,436	22,801	13,268	8,947	8,972	12,932	37,303	9,562	12,610	6,093	11,186	39
N30, N34, N39.0	Infección de vías urinarias	<b>111,118</b>	595	3,477	4,317	3,427	7,263	10,159	32,524	9,770	15,621	8,839	15,004	122
K25-K29	Úlceras, gastritis y duodenitis	<b>35,813</b>	289	229	983	1,768	2,644	3,842	10,346	5,353	5,247	2,255	2,817	40
K05	Gingivitis y enfermedad periodontal	<b>32,254</b>	13	304	1,213	1,559	2,695	3,851	10,226	2,659	4,558	2,133	3,037	6
H10	Conjuntivitis	<b>26,716</b>	1,751	3,050	1,994	1,465	1,635	2,565	6,114	2,135	2,685	1,141	2,175	6
E66	Obesidad	<b>26,248</b>	394	1,064	1,078	1,474	2,443	2,097	9,868	2,927	3,132	926	840	5
I10-I15	Hipertensión arterial	<b>19,715</b>	-	-	-	-	73	336	4,830	2,843	5,097	2,501	4,010	25
J02.0, J03.0	Faringitis y amigdalitis estreptocócicas	<b>16,666</b>	688	2,726	2,878	1,815	1,384	1,380	3,210	738	901	392	538	16
H65.0-H65.1	Otitis media aguda	<b>15,903</b>	501	2,260	2,485	1,868	1,466	1,193	3,086	924	1,043	436	622	19
J45, J46	Asma	<b>12,280</b>	194	1,466	1,579	1,125	751	941	2,590	1,130	1,444	494	559	7
E11-E14	Diabetes mellitus no insulino dependiente (Tipo II)	<b>10,103</b>	-	-	-	14	14	98	2,193	1,612	2,931	1,383	1,847	11
J12-J18 excepto J18.2, J13 y J14	Neumonías y bronconeumonías	<b>8,221</b>	802	1,020	343	239	184	232	1,133	395	749	636	2,358	130
V20-V29, V40-V79	Accidentes de transporte en vehículos con motor	<b>7,432</b>	31	236	254	372	763	1,038	3,156	563	590	249	172	8
N76	Vulvovaginitis	<b>7,201</b>	1	40	83	102	597	1,181	3,523	658	644	202	170	-
I87.2	Insuficiencia venosa periférica	<b>6,666</b>	-	3	3	8	34	106	1,636	881	1,664	887	1,443	1
T63.2, X22	Intoxicación por picadura de alacrán	<b>5,176</b>	49	493	511	497	555	469	1,255	330	499	188	325	5
T20-T32	Quemaduras	<b>4,889</b>	82	469	215	192	273	581	1,658	464	559	165	230	1
T63, X21, X27, EXCEPTO T63.2	Intoxicación por ponzoña de animales	<b>4,279</b>	119	586	438	364	371	397	1,057	274	328	135	205	5
W54	Mordeduras por perro	<b>3,102</b>	14	299	454	377	268	223	600	249	307	131	177	3
	Resto de Diagnósticos	<b>40,544</b>	1,000	3,072	3,235	2,736	2,940	3,668	10,476	2,541	4,067	2,097	4,675	37

Fuente: Servicios de Salud de Sonora, Dirección General de Promoción a la Salud y Prevención de Enfermedades, Sistema Único de Información para la Vigilancia Epidemiológica (SUIVE), 2018.

**Cuadro 6.1.1**  
**Principales casos nuevos de enfermedades por grupo de edad, sexo masculino**  
**2018**

Clave CIE-10	Diagnóstico	Total Acumulado	Grupos de edad											Se ignora
			< de 1	DE 01 A 04	DE 05 A 09	DE 10 A 14	DE 15 A 19	DE 20 A 24	DE 25 A 44	DE 45 A 49	DE 50 A 59	DE 60 A 64	DE 65 Y MAS	
J00-J06, J20, J21 excepto J02.0 y J03.0	Infecciones respiratorias agudas	<b>288,350</b>	26,116	58,043	39,079	22,637	14,984	16,452	50,978	14,479	18,821	10,647	15,961	153
A04, A08-A09 excepto A08.0	Infecciones intestinales por otros organismos y las mal definidas	<b>69,260</b>	4,457	11,657	6,825	4,663	3,954	5,827	16,078	3,962	4,894	2,512	4,409	22
N30, N34, N39.0	Infeción de vías urinarias	<b>24,166</b>	226	982	1,018	897	1,105	1,792	5,499	2,005	3,307	2,452	4,814	69
K25-K29	Úlceras, gastritis y duodenitis	<b>14,614</b>	258	112	401	716	862	1,428	3,829	2,442	2,302	1,059	1,183	22
H10	Conjuntivitis	<b>12,731</b>	951	1,574	1,081	719	703	1,206	2,855	1,003	1,116	521	998	4
K05	Gingivitis y enfermedad periodontal	<b>11,633</b>	8	151	631	728	827	1,044	3,057	983	1,756	923	1,521	4
I10-I15	Hipertensión arterial	<b>8,668</b>	-	-	-	-	39	150	2,164	1,133	2,146	1,182	1,840	14
E66	Obesidad	<b>8,617</b>	222	396	534	685	580	651	2,871	989	1,004	371	313	1
J02.0, J03.0	Faringitis y amigdalitis estreptocócicas	<b>7,860</b>	368	1,396	1,441	919	601	677	1,373	310	379	160	221	15
H65.0-H65.1	Otitis media aguda	<b>7,093</b>	258	1,171	1,279	873	674	514	1,118	379	402	168	257	-
J45, J46	Asma	<b>5,493</b>	130	892	1,018	665	283	361	797	382	535	218	207	5
E11-E14	Diabetes mellitus no insulino dependiente (Tipo II)	<b>4,265</b>	-	-	-	9	7	38	895	658	1,200	621	833	4
J12-J18 excepto J18.2, J13 y J14	Neumonías y bronconeumonías	<b>4,216</b>	461	577	182	129	84	116	556	183	350	342	1,229	7
V20-V29, V40-V79	Accidentes de transporte en vehículos con motor	<b>3,536</b>	13	124	115	188	366	516	1,460	299	263	107	78	7
T20-T32	Quemaduras	<b>2,608</b>	43	270	125	107	141	342	865	224	319	72	99	1
N40	Hiperplasia de la próstata	<b>2,327</b>	-	-	-	-	-	-	56	94	462	429	1,282	4
T63, X21, X27, EXCEPTO T63.2	Intoxicación por ponzoña de animales	<b>2,112</b>	61	324	224	186	160	195	478	153	159	72	96	4
T63.2, X22	Intoxicación por picadura de alacrán	<b>2,043</b>	27	259	234	234	205	176	430	116	179	67	115	1
I87.2	Insuficiencia venosa periférica	<b>1,677</b>	-	2	1	2	3	14	360	185	369	244	496	1
W54	Mordeduras por perro	<b>1,636</b>	7	178	288	251	131	112	262	105	156	58	86	2
	Resto de Diagnósticos	<b>15,959</b>	535	1,544	1,560	1,316	1,286	1,203	3,333	979	1,709	820	1,651	23

Fuente: Servicios de Salud de Sonora, Dirección General de Promoción a la Salud y Prevención de Enfermedades, Sistema Único de Información para la Vigilancia Epidemiológica (SUIVE), 2018.

**Cuadro 6.1.2**  
**Principales casos nuevos de enfermedades por grupo de edad, sexo femenino**  
**2018**

Clave CIE-10	Diagnóstico	Total Acumulado	Grupos de edad											Se ignora
			< de 1	DE 01 A 04	DE 05 A 09	DE 10 A 14	DE 15 A 19	DE 20 A 24	DE 25 A 44	DE 45 A 49	DE 50 A 59	DE 60 A 64	DE 65 Y MAS	
J00-J06, J20, J21 excepto J02.0 y J03.0	Infecciones respiratorias agudas	<b>355,544</b>	24,163	55,859	37,395	22,621	18,689	21,682	82,106	22,821	32,594	15,482	22,005	127
N30, N34, N39.0	Infección de vías urinarias	<b>86,952</b>	369	2,495	3,299	2,530	6,158	8,367	27,025	7,765	12,314	6,387	10,190	53
A04, A08-A09 excepto A08.0	Infecciones intestinales por otros organismos y las mal definidas	<b>82,889</b>	3,979	11,144	6,443	4,284	5,018	7,105	21,225	5,600	7,716	3,581	6,777	17
K25-K29	Úlceras, gastritis y duodenitis	<b>21,199</b>	31	117	582	1,052	1,782	2,414	6,517	2,911	2,945	1,196	1,634	18
K05	Gingivitis y enfermedad periodontal	<b>20,621</b>	5	153	582	831	1,868	2,807	7,169	1,676	2,802	1,210	1,516	2
E66	Obesidad	<b>17,631</b>	172	668	544	789	1,863	1,446	6,997	1,938	2,128	555	527	4
H10	Conjuntivitis	<b>13,985</b>	800	1,476	913	746	932	1,359	3,259	1,132	1,569	620	1,177	2
I10-I15	Hipertensión arterial	<b>11,047</b>	-	-	-	-	34	186	2,666	1,710	2,951	1,319	2,170	11
H65.0-H65.1	Otitis media aguda	<b>8,810</b>	243	1,089	1,206	995	792	679	1,968	545	641	268	365	19
J02.0, J03.0	Faringitis y amigdalitis estreptocócicas	<b>8,806</b>	320	1,330	1,437	896	783	703	1,837	428	522	232	317	1
N76	Vulvovaginitis	<b>7,201</b>	1	40	83	102	597	1,181	3,523	658	644	202	170	-
J45, J46	Asma	<b>6,787</b>	64	574	561	460	468	580	1,793	748	909	276	352	2
E11-E14	Diabetes mellitus no insulino dependiente (Tipo II)	<b>5,838</b>	-	-	-	5	7	60	1,298	954	1,731	762	1,014	7
I87.2	Insuficiencia venosa periférica	<b>4,989</b>	-	1	2	6	31	92	1,276	696	1,295	643	947	-
J12-J18 excepto J18.2, J13 y J14	Neumonías y bronconeumonías	<b>4,005</b>	341	443	161	110	100	116	577	212	399	294	1,129	123
V20-V29, V40-V79	Accidentes de transporte en vehículos con motor	<b>3,896</b>	18	112	139	184	397	522	1,696	264	327	142	94	1
T63.2, X22	Intoxicación por picadura de alacrán	<b>3,133</b>	22	234	277	263	350	293	825	214	320	121	210	4
T20-T32	Quemaduras	<b>2,281</b>	39	199	90	85	132	239	793	240	240	93	131	-
O10-O16	Edema, proteinuria y trastornos hipertensivos en el embarazo, parto y	<b>2,194</b>	-	-	-	1	206	581	1,390	14	2	-	-	-
T63, X21, X27, EXCEPTO T63.2	Intoxicación por ponzoña de animales	<b>2,167</b>	58	262	214	178	211	202	579	121	169	63	109	1
	Resto de Diagnósticos	<b>21,530</b>	472	1,649	1,841	1,545	1,585	1,995	6,035	1,598	2,045	921	1,833	11

Fuente: Servicios de Salud de Sonora, Dirección General de Promoción a la Salud y Prevención de Enfermedades, Sistema Único de Información para la Vigilancia Epidemiológica (SUIVE), 2018.

**Cuadro 6.1.3****Principales casos nuevos de enfermedades, según Institución  
2018**

Clave CIE-10	Diagnóstico	Total Acumulado	Institución					
			SSS	IMSS <sup>1</sup>	ISSSTE	SEDENA	SEMAR	OTRAS
J00-J06, J20, J21 excepto J02.0 y J03.0	Infecciones respiratorias agudas	<b>643,894</b>	119,213	241,760	33,197	1,963	1,036	246,725
A04, A08-A09 excepto A08.0	Infecciones intestinales por otros organismos y las mal definidas	<b>152,149</b>	27,333	71,443	9,574	538	336	42,925
N30, N34, N39.0	Infección de vías urinarias	<b>111,118</b>	25,850	52,208	7,168	320	430	25,142
K25-K29	Úlceras, gastritis y duodenitis	<b>35,813</b>	8,581	10,446	1,527	56	138	15,065
K05	Gingivitis y enfermedad periodontal	<b>32,254</b>	4,824	23,753	264	488	95	2,830
H10	Conjuntivitis	<b>26,716</b>	3,683	13,121	1,696	204	117	7,895
E66	Obesidad	<b>26,248</b>	6,732	13,204	745	100	78	5,389
I10-I15	Hipertensión arterial	<b>19,715</b>	5,057	9,043	2,423	99	232	2,861
J02.0, J03.0	Faringitis y amigdalitis estreptocócicas	<b>16,666</b>	7,442	992	85	25	401	7,721
H65.0-H65.1	Otitis media aguda	<b>15,903</b>	7,027	141	2,020	143	138	6,434
J45, J46	Asma	<b>12,280</b>	3,465	5,051	887	32	60	2,785
E11-E14	Diabetes mellitus no insulino dependiente (Tipo II)	<b>10,103</b>	3,338	4,548	1,265	76	227	649
J12-J18 excepto J18.2, J13 y J14	Neumonías y bronconeumonías	<b>8,221</b>	2,355	4,602	283	2	4	975
V20-V29, V40-V79	Accidentes de transporte en vehículos con motor	<b>7,432</b>	1,820	37	9	-	5	5,561
N76	Vulvovaginitis	<b>7,201</b>	2,643	3,554	125	39	48	792
I87.2	Insuficiencia venosa periférica	<b>6,666</b>	380	5,297	2	27	28	932
T63.2, X22	Intoxicación por picadura de alacrán	<b>5,176</b>	3,196	1,541	107	7	-	325
T20-T32	Quemaduras	<b>4,889</b>	737	3,156	62	2	-	932
T63, X21, X27, EXCEPTO T63.2	Intoxicación por ponzoña de animales	<b>4,279</b>	2,204	1,722	38	-	-	315
W54	Mordeduras por perro	<b>3,102</b>	1,995	531	64	13	7	492
	Resto de Diagnósticos	<b>40,544</b>	13,111	18,143	1,225	87	127	7,851

<sup>1</sup> Incluye IMSS PROSPERA

Fuente: Servicios de Salud de Sonora, Dirección General de Promoción a la Salud y Prevención de Enfermedades, Sistema Único de Información para la Vigilancia Epidemiológica (SUIVE), 2018.

**Cuadro 6.2**  
**Principales causas de enfermedades por grupo de edad, según Jurisdicción Sanitaria**  
**2018**

Jurisdicción Sanitaria / Clave CIE-10 - Diagnóstico	Total Acumulado	Grupos de edad											Se ignora
		< de 1	DE 01 A 04	DE 05 A 09	DE 10 A 14	DE 15 A 19	DE 20 A 24	DE 25 A 44	DE 45 A 49	DE 50 A 59	DE 60 A 64	DE 65 Y MAS	
<b>Jurisdicción Sanitaria No. I</b>	<b>466,609</b>	<b>26,309</b>	<b>63,120</b>	<b>46,989</b>	<b>30,619</b>	<b>28,388</b>	<b>34,433</b>	<b>114,293</b>	<b>31,402</b>	<b>41,617</b>	<b>20,098</b>	<b>29,125</b>	<b>216</b>
J00-J06, J20, J21 excepto J02.0 y J03.0 - Infecciones respiratorias agudas	<b>255,821</b>	20,117	45,391	32,148	18,939	13,957	15,549	55,989	14,192	18,823	8,817	11,857	42
A04, A08-A09 excepto A08.0 - Infecciones intestinales por otros organismos y las mal definidas	<b>53,684</b>	3,252	8,288	5,062	3,357	3,424	4,740	13,788	2,931	3,834	1,825	3,177	6
N30, N34, N39.0 - Infección de vías urinarias	<b>41,160</b>	298	1,576	1,952	1,411	2,589	3,556	12,566	3,433	5,481	3,176	5,115	7
K25-K29 - Úlceras, gastritis y duodenitis	<b>13,231</b>	24	88	368	597	950	1,537	3,808	2,160	1,899	885	910	5
E66 - Obesidad	<b>13,188</b>	97	525	432	744	1,595	1,118	5,112	1,538	1,325	352	349	1
H10 - Conjuntivitis	<b>10,806</b>	718	999	779	662	741	1,224	2,601	997	1,025	416	642	2
K05 - Gingivitis y enfermedad periodontal	<b>10,758</b>	5	91	358	414	943	1,494	3,470	890	1,480	758	853	2
J02.0, J03.0 - Faringitis y amigdalitis estreptocócicas	<b>9,992</b>	424	1,545	1,597	984	854	905	2,108	464	552	253	297	9
H65.0-H65.1 - Otitis media aguda	<b>6,786</b>	251	1,032	1,084	766	615	540	1,387	355	396	161	198	1
I10-I15 - Hipertensión arterial	<b>6,615</b>	-	-	-	-	38	137	1,835	951	1,639	819	1,189	7
J45, J46 - Asma	<b>6,030</b>	123	960	908	615	367	459	1,101	489	584	208	216	-
V20-V29, V40-V79 - Accidentes de transporte en vehículos con motor	<b>4,545</b>	24	155	152	219	398	579	2,045	331	386	186	69	1
J12-J18 excepto J18.2, J13 y J14 - Neumonías y bronconeumonías	<b>4,417</b>	453	574	204	136	82	108	546	193	381	383	1,236	121
E11-E14 - Diabetes mellitus no insulino dependiente (Tipo II)	<b>3,141</b>	-	-	-	7	4	36	747	533	891	400	521	2
N76 - Vulvovaginitis	<b>2,338</b>	1	18	27	29	209	412	1,147	188	201	63	43	-
I87.2 - Insuficiencia venosa periférica	<b>2,287</b>	-	1	2	4	10	44	550	287	562	334	493	-
T20-T32 - Quemaduras	<b>2,039</b>	44	226	91	80	114	265	690	170	221	68	69	1
T63.2, X22 - Intoxicación por picadura de alacrán	<b>1,802</b>	13	145	155	144	163	174	437	142	217	87	125	-
T63, X21, X27, EXCEPTO T63.2 - Intoxicación por ponzoña de animales	<b>1,600</b>	51	273	190	130	141	121	399	84	94	52	65	-
W54 - Mordeduras por perro	<b>1,598</b>	2	147	219	200	143	131	304	144	169	63	76	-
Resto de Diagnósticos	<b>14,771</b>	412	1,086	1,261	1,181	1,051	1,304	3,663	930	1,457	792	1,625	9
<b>Jurisdicción Sanitaria No. II</b>	<b>35,593</b>	<b>1,222</b>	<b>3,886</b>	<b>3,275</b>	<b>2,282</b>	<b>2,269</b>	<b>2,804</b>	<b>9,316</b>	<b>2,639</b>	<b>3,644</b>	<b>1,553</b>	<b>2,689</b>	<b>14</b>
J00-J06, J20, J21 excepto J02.0 y J03.0 - Infecciones respiratorias agudas	<b>18,348</b>	971	2,965	2,352	1,423	1,100	1,229	4,029	1,146	1,459	670	999	5
A04, A08-A09 excepto A08.0 - Infecciones intestinales por otros organismos y las mal definidas	<b>4,630</b>	147	459	352	245	304	477	1,424	307	396	144	374	1
N30, N34, N39.0 - Infección de vías urinarias	<b>2,919</b>	10	71	91	95	194	297	903	268	414	213	359	4
K05 - Gingivitis y enfermedad periodontal	<b>1,417</b>	-	11	35	62	145	161	505	95	184	77	142	-
K25-K29 - Úlceras, gastritis y duodenitis	<b>1,333</b>	1	8	43	67	97	124	426	204	201	65	96	1
E66 - Obesidad	<b>1,030</b>	4	12	41	53	63	72	447	106	152	38	42	-
I10-I15 - Hipertensión arterial	<b>860</b>	-	-	-	-	5	12	207	115	220	104	197	-
H10 - Conjuntivitis	<b>678</b>	28	69	38	38	40	66	176	49	70	25	79	-
E11-E14 - Diabetes mellitus no insulino dependiente (Tipo II)	<b>544</b>	-	-	-	-	-	7	119	89	153	77	99	-
H65.0-H65.1 - Otitis media aguda	<b>501</b>	11	58	62	60	47	44	97	45	50	11	16	-

Secretaría de Salud Pública / Sistema Estatal de Salud  
Anuario Estadístico 2019

**Cuadro 6.2**  
**Principales causas de enfermedades por grupo de edad, según Jurisdicción Sanitaria**  
**2018**

Jurisdicción Sanitaria / Clave CIE-10 - Diagnóstico	Total Acumulado	Grupos de edad											Se ignora
		< de 1	DE 01 A 04	DE 05 A 09	DE 10 A 14	DE 15 A 19	DE 20 A 24	DE 25 A 44	DE 45 A 49	DE 50 A 59	DE 60 A 64	DE 65 Y MAS	
J45, J46 - Asma	346	4	24	36	32	23	18	77	38	62	13	19	-
J02.0, J03.0 - Faringitis y amigdalitis estreptocócicas	270	4	37	43	41	19	20	65	17	13	3	8	-
I87.2 - Insuficiencia venosa periférica	205	-	-	-	1	-	5	61	17	57	27	37	-
N76 - Vulvovaginitis	199	-	3	2	6	16	35	103	16	11	1	6	-
J12-J18 excepto J18.2, J13 y J14 - Neumonías y bronconeumonías	171	16	30	6	1	6	2	19	8	14	12	57	-
O10-O16 - Edema, proteinuria y trastornos hipertensivos en el embarazo, parto y	170	-	-	-	-	35	45	88	1	1	-	-	-
T63.2, X22 - Intoxicación por picadura de alacrán	153	1	11	15	12	15	17	40	9	15	6	12	-
T20-T32 - Quemaduras	152	3	12	5	5	9	19	57	14	13	5	10	-
V20-V29, V40-V79 - Accidentes de transporte en vehículos con motor	138	-	5	6	8	18	25	51	6	13	2	3	1
Y07.0-Y07.2 - Violencia intrafamiliar	128	-	-	2	13	13	21	64	8	6	-	1	-
Resto de Diagnósticos	1,401	22	111	146	120	120	108	358	81	140	60	133	2
<b>Jurisdicción Sanitaria No. III</b>	<b>148,508</b>	<b>7,156</b>	<b>18,354</b>	<b>13,899</b>	<b>9,566</b>	<b>8,623</b>	<b>10,720</b>	<b>35,700</b>	<b>11,825</b>	<b>15,451</b>	<b>7,277</b>	<b>9,821</b>	<b>116</b>
J00-J06, J20, J21 excepto J02.0 y J03.0 - Infecciones respiratorias agudas	81,150	5,874	13,857	9,647	5,935	4,209	4,876	16,744	5,459	6,742	3,402	4,341	64
A04, A08-A09 excepto A08.0 - Infecciones intestinales por otros organismos y las mal definidas	17,207	709	2,400	1,736	1,268	1,147	1,461	4,089	1,270	1,537	647	941	2
N30, N34, N39.0 - Infección de vías urinarias	14,069	29	335	492	403	1,057	1,387	4,340	1,382	2,013	1,136	1,492	3
K25-K29 - Úlceras, gastritis y duodenitis	6,056	27	64	178	400	467	634	1,707	865	895	398	417	4
K05 - Gingivitis y enfermedad periodontal	4,009	-	18	111	134	254	476	1,517	381	587	223	306	2
I10-I15 - Hipertensión arterial	3,348	-	-	-	-	6	41	877	504	914	371	629	6
E66 - Obesidad	3,097	18	41	74	132	142	229	1,252	391	506	173	139	-
H10 - Conjuntivitis	2,889	218	356	239	175	181	236	699	212	281	107	183	2
H65.0-H65.1 - Otitis media aguda	2,558	85	369	400	272	225	194	468	154	191	79	104	17
T63.2, X22 - Intoxicación por picadura de alacrán	1,980	19	202	239	236	252	176	470	104	141	52	88	1
E11-E14 - Diabetes mellitus no insulino dependiente (Tipo II)	1,612	-	-	-	1	1	18	386	231	486	217	272	-
J45, J46 - Asma	1,418	19	126	138	95	82	118	377	154	190	57	60	2
N76 - Vulvovaginitis	1,058	-	4	15	19	89	196	528	94	77	17	19	-
I87.2 - Insuficiencia venosa periférica	982	-	-	-	-	8	15	274	133	256	108	188	-
J02.0, J03.0 - Faringitis y amigdalitis estreptocócicas	792	11	106	138	92	77	66	155	55	45	18	29	-
T20-T32 - Quemaduras	598	4	60	33	20	40	69	220	60	66	15	11	-
T63, X21, X27, EXCEPTO T63.2 - Intoxicación por ponzoña de animales	473	8	69	56	52	42	38	108	35	28	14	21	2
B01 - Varicela	448	41	114	174	48	18	20	27	3	-	1	1	1
O10-O16 - Edema, proteinuria y trastornos hipertensivos en el embarazo, parto y	394	-	-	-	-	24	120	249	1	-	-	-	-
W32-W34 - Herida por arma de fuego y punzocortantes	353	1	35	39	22	36	32	120	20	20	8	18	2

Secretaría de Salud Pública / Sistema Estatal de Salud  
Anuario Estadístico 2019

**Cuadro 6.2**  
**Principales causas de enfermedades por grupo de edad, según Jurisdicción Sanitaria**  
**2018**

Jurisdicción Sanitaria / Clave CIE-10 - Diagnóstico	Total Acumulado	Grupos de edad											Se ignora
		< de 1	DE 01 A 04	DE 05 A 09	DE 10 A 14	DE 15 A 19	DE 20 A 24	DE 25 A 44	DE 45 A 49	DE 50 A 59	DE 60 A 64	DE 65 Y MAS	
Resto de Diagnósticos	4,017	93	198	190	262	266	318	1,093	317	476	234	562	8
<b>Jurisdicción Sanitaria No. IV</b>	<b>356,487</b>	<b>20,673</b>	<b>48,821</b>	<b>31,150</b>	<b>19,621</b>	<b>18,774</b>	<b>24,880</b>	<b>80,426</b>	<b>24,520</b>	<b>37,030</b>	<b>18,910</b>	<b>31,474</b>	<b>208</b>
J00-J06, J20, J21 excepto J02.0 y J03.0 - Infecciones respiratorias agudas	193,014	15,588	34,973	21,385	12,348	9,359	11,218	38,228	11,206	16,464	8,842	13,315	88
A04, A08-A09 excepto A08.0 - Infecciones intestinales por otros organismos y las mal definidas	52,974	3,092	8,374	4,241	2,731	2,748	4,302	12,685	3,348	4,707	2,397	4,334	15
N30, N34, N39.0 - Infección de vías urinarias	33,944	207	1,064	1,273	1,001	2,146	3,043	9,247	2,872	4,994	2,803	5,225	69
K05 - Gingivitis y enfermedad periodontal	11,290	5	126	480	581	820	1,165	3,332	966	1,720	807	1,286	2
K25-K29 - Úlceras, gastritis y duodenitis	8,685	229	21	191	395	601	931	2,565	1,235	1,275	483	750	9
H10 - Conjuntivitis	8,682	570	1,264	680	385	466	767	1,856	555	896	390	852	1
I10-I15 - Hipertensión arterial	6,060	-	-	-	-	14	106	1,192	822	1,616	878	1,428	4
E66 - Obesidad	5,408	86	195	110	219	359	484	2,077	593	825	249	208	3
J02.0, J03.0 - Faringitis y amigdalitis estreptocócicas	3,668	205	697	699	389	242	259	587	142	208	85	151	4
E11-E14 - Diabetes mellitus no insulino dependiente (Tipo II)	3,192	-	-	-	4	5	27	604	458	941	493	657	3
H65.0-H65.1 - Otitis media aguda	2,651	84	300	433	334	300	198	497	148	170	71	116	-
N76 - Vulvovaginitis	2,524	-	12	27	34	202	383	1,178	271	258	87	72	-
J45, J46 - Asma	2,494	27	195	290	227	158	198	574	247	355	87	136	-
I87.2 - Insuficiencia venosa periférica	2,330	-	2	-	2	13	32	570	330	579	289	513	-
J12-J18 excepto J18.2, J13 y J14 - Neumonías y bronconeumonías	2,079	200	217	70	57	65	74	323	120	213	137	599	4
T20-T32 - Quemaduras	1,505	22	109	52	50	76	177	522	157	188	54	98	-
V20-V29, V40-V79 - Accidentes de transporte en vehículos con motor	1,497	1	31	37	51	160	246	638	125	118	34	54	2
T63, X21, X27, EXCEPTO T63.2 - Intoxicación por ponzoña de animales	1,098	31	110	104	86	71	117	293	90	101	33	62	-
B65-B67, B70-B76, B78, B79, B81-B83 excepto B73 y B75 - Otras helmintiasis	1,062	12	171	177	148	81	38	203	35	87	43	67	-
B01 - Varicela	859	75	255	341	112	21	16	33	2	3	-	1	-
Resto de Diagnósticos	11,471	239	705	560	467	867	1,099	3,222	798	1,312	648	1,550	4
<b>Jurisdicción Sanitaria No. V</b>	<b>134,156</b>	<b>7,620</b>	<b>17,404</b>	<b>12,086</b>	<b>8,681</b>	<b>7,929</b>	<b>9,183</b>	<b>28,090</b>	<b>9,002</b>	<b>13,383</b>	<b>7,075</b>	<b>13,509</b>	<b>194</b>
J00-J06, J20, J21 excepto J02.0 y J03.0 - Infecciones respiratorias agudas	71,080	5,966	12,406	8,180	5,101	3,776	3,925	13,027	3,698	5,846	3,291	5,783	81
A04, A08-A09 excepto A08.0 - Infecciones intestinales por otros organismos y las mal definidas	16,301	935	2,499	1,218	899	838	1,265	3,423	1,064	1,497	764	1,884	15
N30, N34, N39.0 - Infección de vías urinarias	14,043	37	320	338	378	928	1,374	3,978	1,309	2,006	1,116	2,238	21
K25-K29 - Úlceras, gastritis y duodenitis	5,083	6	42	157	237	407	489	1,370	678	778	357	541	21
H10 - Conjuntivitis	2,828	187	311	210	164	154	218	542	215	306	156	364	1
K05 - Gingivitis y enfermedad periodontal	2,731	-	48	125	197	255	352	815	186	329	153	271	-
E66 - Obesidad	2,731	183	281	378	272	233	133	663	223	221	77	66	1
I10-I15 - Hipertensión arterial	2,087	-	-	-	-	7	35	497	346	518	247	429	8
J45, J46 - Asma	1,695	17	138	178	138	106	136	385	156	211	113	112	5

Secretaría de Salud Pública / Sistema Estatal de Salud  
Anuario Estadístico 2019

**Cuadro 6.2**  
**Principales causas de enfermedades por grupo de edad, según Jurisdicción Sanitaria**  
**2018**

Jurisdicción Sanitaria / Clave CIE-10 - Diagnóstico	Total Acumulado	Grupos de edad											Se ignora
		< de 1	DE 01 A 04	DE 05 A 09	DE 10 A 14	DE 15 A 19	DE 20 A 24	DE 25 A 44	DE 45 A 49	DE 50 A 59	DE 60 A 64	DE 65 Y MAS	
J02.0, J03.0 - Faringitis y amigdalitis estreptocócicas	1,645	39	301	339	265	178	118	217	49	65	27	44	3
H65.0-H65.1 - Otitis media aguda	1,403	13	136	184	237	160	110	233	99	98	58	74	1
E11-E14 - Diabetes mellitus no insulino dependiente (Tipo II)	1,182	-	-	-	-	4	8	221	214	346	147	236	6
J12-J18 excepto J18.2, J13 y J14 - Neumonías y bronconeumonías	867	75	123	37	22	14	31	131	23	69	52	285	5
T63, X21, X27, EXCEPTO T63.2 - Intoxicación por ponzoña de animales	843	24	105	61	77	83	93	193	50	83	28	43	3
V20-V29, V40-V79 - Accidentes de transporte en vehículos con motor	816	4	25	33	64	131	116	273	63	50	15	39	3
N76 - Vulvovaginitis	754	-	3	7	10	37	104	404	72	75	23	19	-
I87.2 - Insuficiencia venosa periférica	724	-	-	1	1	3	8	149	99	176	98	188	1
A06.0-A06.3, A06.9 - Amebiasis intestinal	723	10	70	63	96	79	71	115	37	78	34	66	4
T63.2, X22 - Intoxicación por picadura de alacrán	689	12	71	59	56	81	55	171	33	66	22	59	4
F32 - Depresión	561	-	-	-	9	23	49	145	77	113	46	97	2
Resto de Diagnósticos	5,370	112	525	518	458	432	493	1,138	311	452	251	671	9
<b>Jurisdicción Sanitaria No. V</b>	<b>49,016</b>	<b>2,258</b>	<b>5,912</b>	<b>4,406</b>	<b>2,838</b>	<b>3,015</b>	<b>3,403</b>	<b>12,043</b>	<b>3,920</b>	<b>4,966</b>	<b>2,499</b>	<b>3,738</b>	<b>18</b>
J00-J06, J20, J21 excepto J02.0 y J03.0 - Infecciones respiratorias agudas	24,481	1,763	4,310	2,762	1,512	1,272	1,337	5,067	1,599	2,081	1,107	1,671	-
A04, A08-A09 excepto A08.0 - Infecciones intestinales por otros organismos y las mal definidas	7,353	301	781	659	447	511	687	1,894	642	639	316	476	-
N30, N34, N39.0 - Infección de vías urinarias	4,983	14	111	171	139	349	502	1,490	506	713	395	575	18
K05 - Gingivitis y enfermedad periodontal	2,049	3	10	104	171	278	203	587	141	258	115	179	-
H65.0-H65.1 - Otitis media aguda	2,004	57	365	322	199	119	107	404	123	138	56	114	-
K25-K29 - Úlceras, gastritis y duodenitis	1,425	2	6	46	72	122	127	470	211	199	67	103	-
H10 - Conjuntivitis	833	30	51	48	41	53	54	240	107	107	47	55	-
E66 - Obesidad	794	6	10	43	54	51	61	317	76	103	37	36	-
I10-I15 - Hipertensión arterial	745	-	-	-	-	3	5	222	105	190	82	138	-
E11-E14 - Diabetes mellitus no insulino dependiente (Tipo II)	432	-	-	-	2	-	2	116	87	114	49	62	-
J12-J18 excepto J18.2, J13 y J14 - Neumonías y bronconeumonías	344	38	45	12	8	8	10	66	23	41	27	66	-
N76 - Vulvovaginitis	328	-	-	5	4	44	51	163	17	22	11	11	-
J02.0, J03.0 - Faringitis y amigdalitis estreptocócicas	299	5	40	62	44	14	12	78	11	18	6	9	-
J45, J46 - Asma	297	4	23	29	18	15	12	76	46	42	16	16	-
A02 - Otras salmonelosis	249	-	3	8	11	15	17	102	24	40	12	17	-
V20-V29, V40-V79 - Accidentes de transporte en vehículos con motor	198	1	9	12	13	24	34	64	19	15	5	2	-
W32-W34 - Herida por arma de fuego y punzocortantes	142	-	-	1	-	14	28	75	12	7	1	4	-
I87.2 - Insuficiencia venosa periférica	138	-	-	-	-	-	2	32	15	34	31	24	-



**Cuadro 6.2**

**Principales causas de enfermedades por grupo de edad, según Jurisdicción Sanitaria  
2018**

Jurisdicción Sanitaria / Clave CIE-10 - Diagnóstico	Total Acumulado	Grupos de edad										Se ignora	
		< de 1	DE 01 A 04	DE 05 A 09	DE 10 A 14	DE 15 A 19	DE 20 A 24	DE 25 A 44	DE 45 A 49	DE 50 A 59	DE 60 A 64		DE 65 Y MAS
T63, X21, X27, EXCEPTO T63.2 - Intoxicación por ponzoña de animales	138	4	12	12	12	14	13	37	12	13	4	5	-
N40 - Hiperplasia de la próstata	133	-	-	-	-	-	-	2	4	24	25	78	-
Resto de Diagnósticos	1,651	30	136	110	91	109	139	541	140	168	90	97	-

Fuente: Servicios de Salud de Sonora, Dirección General de Promoción a la Salud y Prevención de Enfermedades, Sistema Único de Información para la Vigilancia Epidemiológica (SUIVE), 2018.

Secretaría de Salud Pública / Sistema Estatal de Salud  
Anuario Estadístico 2019

**Cuadro 6.2.1**

**Principales causas de enfermedades por grupo de edad, según Coordinación Médica Local 2018**

Jurisdicción Sanitaria / Coordinación Médica Local / Clave CIE-10 - Diagnóstico	Total Acumulado	Grupos de edad											Se ignora	
		< de 1	DE 01 A 04	DE 05 A 09	DE 10 A 14	DE 15 A 19	DE 20 A 24	DE 25 A 44	DE 45 A 49	DE 50 A 59	DE 60 A 64	DE 65 Y MAS		
<b>Jurisdicción Sanitaria No. I</b>														
<b>Coordinación Médica Local 01 Hermosillo</b>	<b>417,889</b>	<b>24,471</b>	<b>57,281</b>	<b>41,636</b>	<b>26,907</b>	<b>24,926</b>	<b>30,857</b>	<b>103,755</b>	<b>28,015</b>	<b>36,990</b>	<b>17,714</b>	<b>25,133</b>	<b>204</b>	
J00-J06, J20, J21 excepto J02.0 y J03.0 - Infecciones respiratorias agudas	<b>234,779</b>	18,959	41,822	29,068	17,174	12,635	14,271	52,042	12,953	17,272	7,931	10,612	40	
A04, A08-A09 excepto A08.0 - Infecciones intestinales por otros organismos y las mal definidas	<b>50,541</b>	3,092	7,702	4,727	3,109	3,123	4,414	13,229	2,745	3,646	1,738	3,010	6	
N30, N34, N39.0 - Infección de vías urinarias	<b>37,867</b>	292	1,470	1,819	1,314	2,413	3,321	11,711	3,103	4,877	2,853	4,687	7	
E66 - Obesidad	<b>12,816</b>	96	521	408	728	1,576	1,094	4,979	1,495	1,274	330	314	1	
K25-K29 - Úlceras, gastritis y duodenitis	<b>12,152</b>	24	84	337	562	904	1,457	3,541	1,896	1,683	824	835	5	
H10 - Conjuntivitis	<b>10,182</b>	685	933	722	620	694	1,172	2,490	937	949	391	587	2	
K05 - Gingivitis y enfermedad periodontal	<b>10,014</b>	5	87	345	393	723	1,412	3,286	817	1,408	727	809	2	
J02.0, J03.0 - Faringitis y amigdalitis estreptocócicas	<b>9,022</b>	391	1,323	1,387	860	756	858	1,967	436	515	244	276	9	
I10-I15 - Hipertensión arterial	<b>6,194</b>	-	-	-	-	35	130	1,734	898	1,526	775	1,090	6	
H65.0-H65.1 - Otitis media aguda	<b>5,993</b>	233	929	958	675	536	500	1,208	307	353	140	153	1	
J45, J46 - Asma	<b>5,818</b>	119	947	893	609	344	424	1,065	468	541	201	207	-	
V20-V29, V40-V79 - Accidentes de transporte en vehículos con motor	<b>4,517</b>	24	154	152	212	394	573	2,039	329	384	186	69	1	
J12-J18 excepto J18.2, J13 y J14 - Neumonías y bronconeumonías	<b>4,308</b>	446	562	200	135	78	104	524	186	365	380	1,207	121	
E11-E14 - Diabetes mellitus no insulino dependiente (Tipo II)	<b>2,938</b>	-	-	-	2	3	34	691	505	848	373	480	2	
N76 - Vulvovaginitis	<b>2,198</b>	1	17	26	28	203	397	1,059	178	187	60	42	-	
I87.2 - Insuficiencia venosa periférica	<b>2,169</b>	-	1	2	4	10	44	516	274	533	316	469	-	
T20-T32 - Quemaduras	<b>1,927</b>	41	220	89	76	108	254	653	156	203	63	63	1	
T63.2, X22 - Intoxicación por picadura de alacrán	<b>1,490</b>	13	118	120	103	130	157	360	121	188	77	103	-	
W54 - Mordeduras por perro	<b>1,485</b>	2	135	204	183	132	124	294	134	152	58	67	-	
T63, X21, X27, EXCEPTO T63.2 - Intoxicación por ponzoña de animales	<b>1,479</b>	48	256	179	120	129	117	367	77	86	47	53	-	
<b>Coordinación Médica Local 02 Ures</b>	<b>10,783</b>	<b>387</b>	<b>1,515</b>	<b>1,253</b>	<b>854</b>	<b>776</b>	<b>803</b>	<b>1,863</b>	<b>849</b>	<b>1,087</b>	<b>554</b>	<b>841</b>	<b>1</b>	
J00-J06, J20, J21 excepto J02.0 y J03.0 - Infecciones respiratorias agudas	<b>5,761</b>	302	983	811	491	385	414	954	352	444	277	348	-	
A04, A08-A09 excepto A08.0 - Infecciones intestinales por otros organismos y las mal definidas	<b>1,367</b>	44	212	139	105	140	165	254	102	86	40	80	-	
N30, N34, N39.0 - Infección de vías urinarias	<b>1,102</b>	1	35	38	34	47	64	222	111	240	131	179	-	
J02.0, J03.0 - Faringitis y amigdalitis estreptocócicas	<b>791</b>	26	192	166	100	82	39	109	23	29	7	18	-	
K25-K29 - Úlceras, gastritis y duodenitis	<b>355</b>	-	1	8	7	7	25	80	108	70	23	26	-	

Secretaría de Salud Pública / Sistema Estatal de Salud  
Anuario Estadístico 2019

**Cuadro 6.2.1**

**Principales causas de enfermedades por grupo de edad, según Coordinación Médica Local 2018**

Jurisdicción Sanitaria / Coordinación Médica Local / Clave CIE-10 - Diagnóstico	Total Acumulado	Grupos de edad											Se ignora
		< de 1	DE 01 A 04	DE 05 A 09	DE 10 A 14	DE 15 A 19	DE 20 A 24	DE 25 A 44	DE 45 A 49	DE 50 A 59	DE 60 A 64	DE 65 Y MAS	
H65.0-H65.1 - Otitis media aguda	324	11	56	43	37	37	17	63	24	15	6	15	-
I10-I15 - Hipertensión arterial	224	-	-	-	-	3	4	43	26	58	21	68	1
H10 - Conjuntivitis	156	2	15	13	13	14	13	21	25	26	4	10	-
J45, J46 - Asma	96	-	3	8	1	15	18	14	9	21	2	5	-
E11-E14 - Diabetes mellitus no insulino dependiente (Tipo II)	89	-	-	-	5	1	2	10	9	20	15	27	-
T63.2, X22 - Intoxicación por picadura de alacrán	88	-	9	7	11	12	7	12	8	10	3	9	-
B65-B67, B70-B76, B78, B79, B81-B83 excepto B73 y B75 - Otras helmintiasis	72	1	4	3	32	17	3	4	1	3	2	2	-
K05 - Gingivitis y enfermedad periodontal	71	-	-	3	4	3	7	14	16	15	3	6	-
E66 - Obesidad	59	-	-	6	4	3	4	14	4	14	2	8	-
I87.2 - Insuficiencia venosa periférica	54	-	-	-	-	-	-	10	5	12	10	17	-
W54 - Mordeduras por perro	54	-	5	7	7	4	5	1	8	8	3	6	-
N76 - Vulvovaginitis	38	-	-	-	1	2	5	25	3	1	-	1	-
T20-T32 - Quemaduras	31	-	-	-	-	2	6	9	6	5	1	2	-
W55 - Mordeduras por otros mamíferos	27	-	-	1	2	2	5	4	7	5	1	-	-
N40 - Hiperplasia de la próstata	24	-	-	-	-	-	-	-	2	5	3	14	-
<b>Coordinación Médica Local 03 Sahuaripa</b>	<b>5,218</b>	<b>148</b>	<b>627</b>	<b>512</b>	<b>303</b>	<b>312</b>	<b>334</b>	<b>1,164</b>	<b>421</b>	<b>620</b>	<b>342</b>	<b>435</b>	<b>-</b>
J00-J06, J20, J21 excepto J02.0 y J03.0 - Infecciones respiratorias agudas	3,448	120	518	410	197	190	208	784	246	334	217	224	-
N30, N34, N39.0 - Infección de vías urinarias	451	-	10	18	13	34	21	104	49	88	52	62	-
A04, A08-A09 excepto A08.0 - Infecciones intestinales por otros organismos y las mal definidas	320	16	43	31	24	31	54	62	15	14	7	23	-
K25-K29 - Úlceras, gastritis y duodenitis	178	-	-	1	2	3	8	32	51	64	10	7	-
K05 - Gingivitis y enfermedad periodontal	124	-	2	1	3	8	10	44	10	16	12	18	-
H10 - Conjuntivitis	104	3	12	10	7	7	14	14	5	9	4	19	-
J02.0, J03.0 - Faringitis y amigdalitis estreptocócicas	90	5	20	21	14	10	3	9	2	4	1	1	-
I10-I15 - Hipertensión arterial	83	-	-	-	-	-	1	12	6	29	15	20	-
E66 - Obesidad	78	-	-	-	2	-	2	21	11	16	9	17	-
H65.0-H65.1 - Otitis media aguda	73	1	5	7	10	6	3	19	5	4	3	10	-
A06.0-A06.3, A06.9 - Amebiasis intestinal	53	1	6	6	20	7	5	4	2	-	-	2	-
T63.2, X22 - Intoxicación por picadura de alacrán	53	-	3	5	8	4	1	14	3	8	2	5	-
E11-E14 - Diabetes mellitus no insulino dependiente (Tipo II)	42	-	-	-	-	-	-	9	7	12	4	10	-
T63, X21, X27, EXCEPTO T63.2 - Intoxicación por ponzoña de animales	36	2	6	1	2	7	-	7	4	2	1	4	-
J45, J46 - Asma	20	-	-	1	-	2	2	5	-	8	1	1	-

**Cuadro 6.2.1**

**Principales causas de enfermedades por grupo de edad, según Coordinación Médica Local 2018**

Jurisdicción Sanitaria / Coordinación Médica Local / Clave CIE-10 - Diagnóstico	Total Acumulado	Grupos de edad											Se ignora
		< de 1	DE 01 A 04	DE 05 A 09	DE 10 A 14	DE 15 A 19	DE 20 A 24	DE 25 A 44	DE 45 A 49	DE 50 A 59	DE 60 A 64	DE 65 Y MAS	
N76 - Vulvovaginitis	17	-	-	-	-	2	2	10	1	2	-	-	-
T20-T32 - Quemaduras	15	-	2	-	1	1	-	5	2	1	2	1	-
I87.2 - Insuficiencia venosa periférica	15	-	-	-	-	-	-	2	2	7	2	2	-
N40 - Hiperplasia de la próstata	9	-	-	-	-	-	-	-	-	1	-	8	-
N87.0-N87.1 - Displasia cervical leve y moderada	9	-	-	-	-	-	-	7	-	1	-	1	-
<b>Coordinación Médica Local 04 Moctezuma</b>	<b>18,094</b>	<b>892</b>	<b>2,620</b>	<b>2,333</b>	<b>1,425</b>	<b>1,350</b>	<b>1,142</b>	<b>3,856</b>	<b>1,196</b>	<b>1,472</b>	<b>701</b>	<b>1,105</b>	<b>2</b>
J00-J06, J20, J21 excepto J02.0 y J03.0 - Infecciones respiratorias agudas	11,833	736	2,068	1,859	1,077	747	656	2,209	641	773	392	673	2
N30, N34, N39.0 - Infección de vías urinarias A04, A08-A09 excepto A08.0 - Infecciones intestinales por otros organismos y las mal definidas	1,740	5	61	77	50	95	150	529	170	276	140	187	-
K05 - Gingivitis y enfermedad periodontal	549	-	2	9	14	209	65	126	47	41	16	20	-
K25-K29 - Úlceras, gastritis y duodenitis	546	-	3	22	26	36	47	155	105	82	28	42	-
H65.0-H65.1 - Otitis media aguda	396	6	42	76	44	36	20	97	19	24	12	20	-
H10 - Conjuntivitis	364	28	39	34	22	26	25	76	30	41	17	26	-
E66 - Obesidad	235	1	4	18	10	16	18	98	28	21	11	10	-
T63.2, X22 - Intoxicación por picadura de alacrán	171	-	15	23	22	17	9	51	10	11	5	8	-
I10-I15 - Hipertensión arterial	114	-	-	-	-	-	2	46	21	26	8	11	-
J45, J46 - Asma	96	4	10	6	5	6	15	17	12	14	4	3	-
J12-J18 excepto J18.2, J13 y J14 - Neumonías y bronconeumonías	92	6	11	2	1	4	3	20	6	16	3	20	-
J02.0, J03.0 - Faringitis y amigdalitis estreptocócicas	89	2	10	23	10	6	5	23	3	4	1	2	-
N76 - Vulvovaginitis	85	-	1	1	-	2	8	53	6	11	3	-	-
T63, X21, X27, EXCEPTO T63.2 - Intoxicación por ponzoña de animales	72	1	10	9	7	4	4	22	3	4	3	5	-
E11-E14 - Diabetes mellitus no insulino dependiente (Tipo II)	72	-	-	-	-	-	-	37	12	11	8	4	-
T20-T32 - Quemaduras	66	3	4	2	3	3	5	23	6	12	2	3	-
W54 - Mordeduras por perro	50	-	6	6	8	7	2	8	2	7	2	2	-
I87.2 - Insuficiencia venosa periférica	49	-	-	-	-	-	-	22	6	10	6	5	-
A06.0-A06.3, A06.9 - Amebiasis intestinal	19	-	3	1	7	6	1	1	-	-	-	-	-
<b>Jurisdicción Sanitaria No. II</b>													
<b>Coordinación Médica Local 07 Caborca</b>	<b>34,192</b>	<b>1,200</b>	<b>3,775</b>	<b>3,129</b>	<b>2,162</b>	<b>2,149</b>	<b>2,696</b>	<b>8,958</b>	<b>2,558</b>	<b>3,504</b>	<b>1,493</b>	<b>2,556</b>	<b>12</b>
J00-J06, J20, J21 excepto J02.0 y J03.0 - Infecciones respiratorias agudas	18,348	971	2,965	2,352	1,423	1,100	1,229	4,029	1,146	1,459	670	999	5

**Cuadro 6.2.1**

**Principales causas de enfermedades por grupo de edad, según Coordinación Médica Local 2018**

Jurisdicción Sanitaria / Coordinación Médica Local / Clave CIE-10 - Diagnóstico	Total Acumulado	Grupos de edad											Se ignora
		< de 1	DE 01 A 04	DE 05 A 09	DE 10 A 14	DE 15 A 19	DE 20 A 24	DE 25 A 44	DE 45 A 49	DE 50 A 59	DE 60 A 64	DE 65 Y MAS	
A04, A08-A09 excepto A08.0 - Infecciones intestinales por otros organismos y las mal definidas	<b>4,630</b>	147	459	352	245	304	477	1,424	307	396	144	374	1
N30, N34, N39.0 - Infección de vías urinarias	<b>2,919</b>	10	71	91	95	194	297	903	268	414	213	359	4
K05 - Gingivitis y enfermedad periodontal	<b>1,417</b>	-	11	35	62	145	161	505	95	184	77	142	-
K25-K29 - Úlceras, gastritis y duodenitis	<b>1,333</b>	1	8	43	67	97	124	426	204	201	65	96	1
E66 - Obesidad	<b>1,030</b>	4	12	41	53	63	72	447	106	152	38	42	-
I10-I15 - Hipertensión arterial	<b>860</b>	-	-	-	-	5	12	207	115	220	104	197	-
H10 - Conjuntivitis	<b>678</b>	28	69	38	38	40	66	176	49	70	25	79	-
E11-E14 - Diabetes mellitus no insulino dependiente (Tipo II)	<b>544</b>	-	-	-	-	-	7	119	89	153	77	99	-
H65.0-H65.1 - Otitis media aguda	<b>501</b>	11	58	62	60	47	44	97	45	50	11	16	-
J45, J46 - Asma	<b>346</b>	4	24	36	32	23	18	77	38	62	13	19	-
J02.0, J03.0 - Faringitis y amigdalitis estreptocócicas	<b>270</b>	4	37	43	41	19	20	65	17	13	3	8	-
I87.2 - Insuficiencia venosa periférica	<b>205</b>	-	-	-	1	-	5	61	17	57	27	37	-
N76 - Vulvovaginitis	<b>199</b>	-	3	2	6	16	35	103	16	11	1	6	-
J12-J18 excepto J18.2, J13 y J14 - Neumonías y bronconeumonías	<b>171</b>	16	30	6	1	6	2	19	8	14	12	57	-
O10-O16 - Edema, proteinuria y trastornos hipertensivos en el embarazo, parto y	<b>170</b>	-	-	-	-	35	45	88	1	1	-	-	-
T63.2, X22 - Intoxicación por picadura de alacrán	<b>153</b>	1	11	15	12	15	17	40	9	15	6	12	-
T20-T32 - Quemaduras	<b>152</b>	3	12	5	5	9	19	57	14	13	5	10	-
V20-V29, V40-V79 - Accidentes de transporte en vehículos con motor	<b>138</b>	-	5	6	8	18	25	51	6	13	2	3	1
Y07.0-Y07.2 - Violencia intrafamiliar	<b>128</b>	-	-	2	13	13	21	64	8	6	-	1	-
<b>Jurisdicción Sanitaria No. III</b>													
<b>Coordinación Médica Local 08 Santa Ana</b>	<b>11,108</b>	<b>599</b>	<b>1,516</b>	<b>1,277</b>	<b>801</b>	<b>669</b>	<b>840</b>	<b>2,220</b>	<b>821</b>	<b>1,013</b>	<b>534</b>	<b>764</b>	<b>54</b>
J00-J06, J20, J21 excepto J02.0 y J03.0 - Infecciones respiratorias agudas	<b>6,456</b>	509	1,156	911	518	352	438	1,128	378	461	263	323	19
A04, A08-A09 excepto A08.0 - Infecciones intestinales por otros organismos y las mal definidas	<b>1,321</b>	52	151	136	85	93	125	305	110	111	51	101	1
N30, N34, N39.0 - Infección de vías urinarias	<b>981</b>	2	23	32	37	68	96	268	80	149	89	135	2
K25-K29 - Úlceras, gastritis y duodenitis	<b>496</b>	-	-	4	22	44	52	116	95	90	35	35	3
H65.0-H65.1 - Otitis media aguda	<b>305</b>	13	55	55	29	14	23	56	15	19	5	4	17
W32-W34 - Herida por arma de fuego y punzocortantes	<b>248</b>	1	33	36	19	21	23	60	15	15	8	15	2
H10 - Conjuntivitis	<b>218</b>	15	15	21	21	15	14	38	18	28	11	22	-

**Cuadro 6.2.1**

**Principales causas de enfermedades por grupo de edad, según Coordinación Médica Local 2018**

Jurisdicción Sanitaria / Coordinación Médica Local / Clave CIE-10 - Diagnóstico	Total Acumulado	Grupos de edad											Se ignora
		< de 1	DE 01 A 04	DE 05 A 09	DE 10 A 14	DE 15 A 19	DE 20 A 24	DE 25 A 44	DE 45 A 49	DE 50 A 59	DE 60 A 64	DE 65 Y MAS	
J45, J46 - Asma	204	-	22	23	21	15	15	43	26	20	5	12	2
I10-I15 - Hipertensión arterial	177	-	-	-	-	1	2	37	31	26	27	53	-
T63, X21, X27, EXCEPTO T63.2 - Intoxicación por ponzoña de animales	110	3	18	11	15	10	11	17	7	4	4	8	2
T63.2, X22 - Intoxicación por picadura de alacrán	104	-	7	7	9	9	13	32	1	12	8	5	1
E66 - Obesidad	95	-	-	5	7	4	11	36	8	15	5	4	-
E11-E14 - Diabetes mellitus no insulino dependiente (Tipo II)	84	-	-	-	-	-	2	22	10	22	12	16	-
I87.2 - Insuficiencia venosa periférica	57	-	-	-	-	-	-	9	5	15	6	22	-
W54 - Mordeduras por perro	56	-	6	8	8	10	2	7	4	6	2	2	1
B01 - Varicela	55	4	18	24	4	2	1	-	-	-	1	-	1
K05 - Gingivitis y enfermedad periodontal	46	-	-	4	1	1	5	13	5	14	1	2	-
T20-T32 - Quemaduras	43	-	12	-	2	6	3	11	6	2	-	1	-
N76 - Vulvovaginitis	30	-	-	-	2	2	4	16	2	-	-	4	-
F10.0 - Intoxicación aguda por alcohol	22	-	-	-	1	2	-	6	5	4	1	-	3
<b>Coordinación Médica Local 09 Magdalena</b>	<b>19,382</b>	<b>1,027</b>	<b>2,728</b>	<b>1,972</b>	<b>1,412</b>	<b>1,353</b>	<b>1,365</b>	<b>3,959</b>	<b>1,463</b>	<b>1,722</b>	<b>974</b>	<b>1,403</b>	<b>4</b>
J00-J06, J20, J21 excepto J02.0 y J03.0 - Infecciones respiratorias agudas	10,602	829	1,984	1,284	776	641	607	1,918	631	752	471	705	4
A04, A08-A09 excepto A08.0 - Infecciones intestinales por otros organismos y las mal definidas	2,351	146	433	262	191	160	229	497	151	131	59	92	-
N30, N34, N39.0 - Infección de vías urinarias	1,871	1	36	76	62	157	152	507	218	266	166	230	-
K25-K29 - Úlceras, gastritis y duodenitis	1,202	-	6	26	111	111	132	279	163	185	85	104	-
H65.0-H65.1 - Otitis media aguda	776	16	94	127	90	70	56	125	52	67	39	40	-
T63.2, X22 - Intoxicación por picadura de alacrán	563	5	44	57	61	70	44	139	35	54	14	40	-
H10 - Conjuntivitis	337	14	37	34	17	27	31	80	27	36	14	20	-
J02.0, J03.0 - Faringitis y amigdalitis estreptocócicas	329	3	46	48	46	53	38	47	19	13	5	11	-
E66 - Obesidad	271	4	3	8	16	23	21	79	29	46	21	21	-
I10-I15 - Hipertensión arterial	216	-	-	-	-	-	3	61	31	54	27	40	-
K05 - Gingivitis y enfermedad periodontal	190	-	3	3	5	13	11	53	32	27	15	28	-
J45, J46 - Asma	132	1	4	14	11	6	15	32	16	19	9	5	-
E11-E14 - Diabetes mellitus no insulino dependiente (Tipo II)	110	-	-	-	-	-	2	35	17	24	18	14	-
I87.2 - Insuficiencia venosa periférica	89	-	-	-	-	2	-	22	16	17	11	21	-
T20-T32 - Quemaduras	68	-	5	5	3	6	5	22	10	11	1	-	-
B01 - Varicela	65	2	23	20	11	2	4	3	-	-	-	-	-
N76 - Vulvovaginitis	60	-	-	1	1	6	9	35	2	3	3	-	-
J12-J18 excepto J18.2, J13 y J14 - Neumonías y bronconeumonías	60	6	6	3	2	1	3	10	6	2	4	17	-

**Cuadro 6.2.1**

**Principales causas de enfermedades por grupo de edad, según Coordinación Médica Local**

**2018**

Jurisdicción Sanitaria / Coordinación Médica Local / Clave CIE-10 - Diagnóstico	Total Acumulado	Grupos de edad											Se ignora
		< de 1	DE 01 A 04	DE 05 A 09	DE 10 A 14	DE 15 A 19	DE 20 A 24	DE 25 A 44	DE 45 A 49	DE 50 A 59	DE 60 A 64	DE 65 Y MAS	
T63, X21, X27, EXCEPTO T63.2 - Intoxicación por ponzoña de animales	52	-	4	4	9	4	3	10	5	6	2	5	-
I20-I25 - Enfermedad isquémica del corazón	38	-	-	-	-	1	-	5	3	9	10	10	-
<b>Coordinación Médica Local 10 Nogales</b>	<b>63,793</b>	<b>3,028</b>	<b>7,579</b>	<b>5,136</b>	<b>3,500</b>	<b>3,140</b>	<b>4,391</b>	<b>17,491</b>	<b>5,261</b>	<b>6,850</b>	<b>3,226</b>	<b>4,186</b>	<b>5</b>
J00-J06, J20, J21 excepto J02.0 y J03.0 - Infecciones respiratorias agudas	34,295	2,513	5,798	3,596	2,156	1,378	1,773	8,238	2,431	2,982	1,538	1,891	1
A04, A08-A09 excepto A08.0 - Infecciones intestinales por otros organismos y las mal definidas	6,535	297	1,003	579	398	306	474	1,652	479	629	281	436	1
N30, N34, N39.0 - Infección de vías urinarias	6,534	14	177	241	189	529	625	2,210	575	853	460	661	-
K25-K29 - Úlceras, gastritis y duodenitis	2,957	4	8	69	172	202	314	910	432	443	200	202	1
K05 - Gingivitis y enfermedad periodontal	2,898	-	13	80	98	199	377	1,154	268	362	153	192	2
E66 - Obesidad	2,237	12	24	49	83	100	178	906	294	367	126	98	-
H10 - Conjuntivitis	1,440	126	189	97	83	64	114	385	100	134	53	95	-
T63.2, X22 - Intoxicación por picadura de alacrán	1,290	14	149	173	163	171	119	293	64	75	29	40	-
I10-I15 - Hipertensión arterial	1,232	-	-	-	-	1	15	343	182	351	135	205	-
E11-E14 - Diabetes mellitus no insulino dependiente (Tipo II)	694	-	-	-	-	-	6	168	103	213	89	115	-
J45, J46 - Asma	664	3	44	64	40	33	58	196	77	102	22	25	-
N76 - Vulvovaginitis	603	-	4	12	12	49	131	276	60	44	5	10	-
I87.2 - Insuficiencia venosa periférica	591	-	-	-	-	5	12	181	81	148	65	99	-
H65.0-H65.1 - Otitis media aguda	501	14	56	64	55	44	35	105	36	48	18	26	-
T20-T32 - Quemaduras	309	4	30	14	9	23	42	116	31	24	10	6	-
J02.0, J03.0 - Faringitis y amigdalitis estreptocócicas	251	-	32	39	20	5	20	85	18	23	2	7	-
O10-O16 - Edema, proteinuria y trastornos hipertensivos en el embarazo, parto y	211	-	-	-	-	17	60	133	1	-	-	-	-
B01 - Varicela	197	27	52	59	21	6	10	18	3	-	-	1	-
N87.0-N87.1 - Displasia cervical leve y moderada	188	-	-	-	1	8	28	113	15	18	5	-	-
N40 - Hiperplasia de la próstata	166	-	-	-	-	-	-	9	11	34	35	77	-
<b>Coordinación Médica Local 11 Cananea</b>	<b>15,500</b>	<b>477</b>	<b>1,985</b>	<b>1,672</b>	<b>1,257</b>	<b>1,028</b>	<b>1,222</b>	<b>3,530</b>	<b>1,132</b>	<b>1,607</b>	<b>677</b>	<b>913</b>	<b>-</b>
J00-J06, J20, J21 excepto J02.0 y J03.0 - Infecciones respiratorias agudas	8,755	411	1,530	1,208	900	641	700	1,664	504	637	233	327	-
A04, A08-A09 excepto A08.0 - Infecciones intestinales por otros organismos y las mal definidas	3,026	40	314	329	278	299	282	685	230	325	108	136	-
N30, N34, N39.0 - Infección de vías urinarias	1,753	2	34	44	23	35	133	518	218	304	217	225	-
I10-I15 - Hipertensión arterial	399	-	-	-	-	-	4	95	60	111	49	80	-

Secretaría de Salud Pública / Sistema Estatal de Salud  
Anuario Estadístico 2019

**Cuadro 6.2.1**

**Principales causas de enfermedades por grupo de edad, según Coordinación Médica Local**

**2018**

Jurisdicción Sanitaria / Coordinación Médica Local / Clave CIE-10 - Diagnóstico	Total Acumulado	Grupos de edad											Se ignora
		< de 1	DE 01 A 04	DE 05 A 09	DE 10 A 14	DE 15 A 19	DE 20 A 24	DE 25 A 44	DE 45 A 49	DE 50 A 59	DE 60 A 64	DE 65 Y MAS	
E66 - Obesidad	237	-	4	4	12	2	7	122	31	37	11	7	-
K25-K29 - Úlceras, gastritis y duodenitis	217	-	-	13	14	17	17	88	18	25	7	18	-
H10 - Conjuntivitis	200	4	23	18	4	5	14	79	15	26	1	11	-
H65.0-H65.1 - Otitis media aguda	142	6	25	21	11	5	7	38	8	8	4	9	-
E11-E14 - Diabetes mellitus no insulino dependiente (Tipo II)	120	-	-	-	-	-	1	21	16	46	11	25	-
I87.2 - Insuficiencia venosa periférica	97	-	-	-	-	-	-	28	8	24	12	25	-
J45, J46 - Asma	85	5	25	6	4	2	5	16	4	9	1	8	-
N76 - Vulvovaginitis	79	-	-	-	2	4	16	45	4	3	4	1	-
K05 - Gingivitis y enfermedad periodontal	71	-	-	6	4	4	4	35	5	9	1	3	-
J02.0, J03.0 - Faringitis y amigdalitis estreptocócicas	67	1	11	5	1	4	5	13	5	7	7	8	-
T20-T32 - Quemaduras	66	-	3	2	1	-	6	40	2	12	-	-	-
I20-I25 - Enfermedad isquémica del corazón	57	-	-	-	-	-	-	-	4	18	11	24	-
O10-O16 - Edema, proteinuria y trastornos hipertensivos en el embarazo, parto y	48	-	-	-	-	2	13	33	-	-	-	-	-
B65-B67, B70-B76, B78, B79, B81-B83 excepto B73 y B75 - Otras helmintiasis	30	2	6	4	2	2	6	6	-	2	-	-	-
B01 - Varicela	26	2	6	10	1	5	1	1	-	-	-	-	-
J12-J18 excepto J18.2, J13 y J14 - Neumonías y bronconeumonías	25	4	4	2	-	1	1	3	-	4	-	6	-
<b>Coordinación Médica Local 12 Agua Prieta</b>	<b>35,244</b>	<b>1,948</b>	<b>4,363</b>	<b>3,649</b>	<b>2,346</b>	<b>2,178</b>	<b>2,611</b>	<b>7,477</b>	<b>2,875</b>	<b>3,881</b>	<b>1,706</b>	<b>2,161</b>	<b>49</b>
J00-J06, J20, J21 excepto J02.0 y J03.0 - Infecciones respiratorias agudas	21,042	1,612	3,389	2,648	1,585	1,197	1,358	3,796	1,515	1,910	897	1,095	40
A04, A08-A09 excepto A08.0 - Infecciones intestinales por otros organismos y las mal definidas	3,974	174	499	430	316	289	351	950	300	341	148	176	-
N30, N34, N39.0 - Infección de vías urinarias	2,930	10	65	99	92	268	381	837	291	441	204	241	1
I10-I15 - Hipertensión arterial	1,324	-	-	-	-	4	17	341	200	372	133	251	6
K25-K29 - Úlceras, gastritis y duodenitis	1,184	23	50	66	81	93	119	314	157	152	71	58	-
H65.0-H65.1 - Otitis media aguda	834	36	139	133	87	92	73	144	43	49	13	25	-
K05 - Gingivitis y enfermedad periodontal	804	-	2	18	26	37	79	262	71	175	53	81	-
H10 - Conjuntivitis	694	59	92	69	50	70	63	117	52	57	28	35	2
E11-E14 - Diabetes mellitus no insulino dependiente (Tipo II)	604	-	-	-	1	1	7	140	85	181	87	102	-
J45, J46 - Asma	333	10	31	31	19	26	25	90	31	40	20	10	-
N76 - Vulvovaginitis	286	-	-	2	2	28	36	156	26	27	5	4	-
E66 - Obesidad	257	2	10	8	14	13	12	109	29	41	10	9	-
I87.2 - Insuficiencia venosa periférica	148	-	-	-	-	1	3	34	23	52	14	21	-



Secretaría de Salud Pública / Sistema Estatal de Salud  
Anuario Estadístico 2019

**Cuadro 6.2.1**

**Principales causas de enfermedades por grupo de edad, según Coordinación Médica Local 2018**

Jurisdicción Sanitaria / Coordinación Médica Local / Clave CIE-10 - Diagnóstico	Total Acumulado	Grupos de edad											Se ignora
		< de 1	DE 01 A 04	DE 05 A 09	DE 10 A 14	DE 15 A 19	DE 20 A 24	DE 25 A 44	DE 45 A 49	DE 50 A 59	DE 60 A 64	DE 65 Y MAS	
T63, X21, X27, EXCEPTO T63.2 - Intoxicación por ponzoña de animales	140	2	28	20	12	10	12	31	6	11	5	3	-
J02.0, J03.0 - Faringitis y amigdalitis estreptocócicas	139	7	16	43	25	14	2	10	13	2	4	3	-
J12-J18 excepto J18.2, J13 y J14 - Neumonías y bronconeumonías	119	6	11	3	8	5	1	17	13	10	6	39	-
V20-V29, V40-V79 - Accidentes de transporte en vehículos con motor	117	1	6	6	12	19	16	37	9	3	4	4	-
T20-T32 - Quemaduras	112	-	10	12	5	5	13	31	11	17	4	4	-
B01 - Varicela	105	6	15	61	11	3	4	5	-	-	-	-	-
O10-O16 - Edema, proteinuria y trastornos hipertensivos en el embarazo, parto y	98	-	-	-	-	3	39	56	-	-	-	-	-
<b>Coordinación Médica Local 13 Guaymas</b>	<b>109,319</b>	<b>7,307</b>	<b>15,935</b>	<b>9,040</b>	<b>5,641</b>	<b>5,966</b>	<b>7,842</b>	<b>23,955</b>	<b>7,429</b>	<b>11,338</b>	<b>5,835</b>	<b>8,951</b>	<b>80</b>
J00-J06, J20, J21 excepto J02.0 y J03.0 - Infecciones respiratorias agudas	56,032	5,524	11,408	6,118	3,311	2,594	3,043	10,361	3,033	4,567	2,448	3,617	8
A04, A08-A09 excepto A08.0 - Infecciones intestinales por otros organismos y las mal definidas	18,789	1,139	2,827	1,277	906	1,017	1,591	4,283	1,300	1,897	929	1,621	2
N30, N34, N39.0 - Infección de vías urinarias	12,655	65	371	450	364	919	1,269	3,439	1,060	1,839	1,030	1,794	55
K05 - Gingivitis y enfermedad periodontal	4,682	1	48	222	219	304	452	1,396	441	768	345	484	2
H10 - Conjuntivitis	3,282	235	641	270	144	153	297	711	195	281	109	246	-
K25-K29 - Úlceras, gastritis y duodenitis	2,951	116	7	71	151	221	303	883	407	408	164	212	8
E66 - Obesidad	1,772	15	65	28	82	191	173	635	199	229	83	72	-
I10-I15 - Hipertensión arterial	1,190	-	-	-	-	-	21	219	190	295	213	252	-
H65.0-H65.1 - Otitis media aguda	1,150	55	139	182	145	121	85	220	51	69	37	46	-
J45, J46 - Asma	856	9	54	121	86	57	52	179	73	150	36	39	-
E11-E14 - Diabetes mellitus no insulino dependiente (Tipo II)	850	-	-	-	-	-	6	156	109	245	172	162	-
N76 - Vulvovaginitis	829	-	7	8	16	96	159	357	68	74	28	16	-
I87.2 - Insuficiencia venosa periférica	798	-	1	-	1	2	11	179	108	222	135	139	-
J02.0, J03.0 - Faringitis y amigdalitis estreptocócicas	735	13	115	135	75	55	50	143	25	53	19	48	4
T63, X21, X27, EXCEPTO T63.2 - Intoxicación por ponzoña de animales	559	18	63	57	58	36	62	134	34	45	17	35	-
J12-J18 excepto J18.2, J13 y J14 - Neumonías y bronconeumonías	535	109	96	34	12	11	17	78	20	36	26	96	-
T20-T32 - Quemaduras	508	4	42	19	11	26	62	183	41	77	17	26	-
W32-W34 - Herida por arma de fuego y punzocortantes	460	-	4	10	15	66	87	198	31	32	9	8	-
V20-V29, V40-V79 - Accidentes de transporte en vehículos con motor	346	1	10	9	9	69	77	117	21	14	7	11	1

Secretaría de Salud Pública / Sistema Estatal de Salud  
Anuario Estadístico 2019

**Cuadro 6.2.1**

**Principales causas de enfermedades por grupo de edad, según Coordinación Médica Local 2018**

Jurisdicción Sanitaria / Coordinación Médica Local / Clave CIE-10 - Diagnóstico	Total Acumulado	Grupos de edad											Se ignora
		< de 1	DE 01 A 04	DE 05 A 09	DE 10 A 14	DE 15 A 19	DE 20 A 24	DE 25 A 44	DE 45 A 49	DE 50 A 59	DE 60 A 64	DE 65 Y MAS	
T63.2, X22 - Intoxicación por picadura de alacrán	340	3	37	29	36	28	25	84	23	37	11	27	-
<b>Coordinación Médica Local 15 Obregón</b>	<b>236,032</b>	<b>13,106</b>	<b>32,143</b>	<b>21,464</b>	<b>13,490</b>	<b>11,999</b>	<b>16,021</b>	<b>53,467</b>	<b>16,316</b>	<b>24,447</b>	<b>12,450</b>	<b>21,005</b>	<b>124</b>
J00-J06, J20, J21 excepto J02.0 y J03.0 - Infecciones respiratorias agudas	136,982	10,064	23,565	15,267	9,037	6,765	8,175	27,867	8,173	11,897	6,394	9,698	80
A04, A08-A09 excepto A08.0 - Infecciones intestinales por otros organismos y las mal definidas	34,185	1,953	5,547	2,964	1,825	1,731	2,711	8,402	2,048	2,810	1,468	2,713	13
N30, N34, N39.0 - Infección de vías urinarias	21,289	142	693	823	637	1,227	1,774	5,808	1,812	3,155	1,773	3,431	14
K05 - Gingivitis y enfermedad periodontal	6,608	4	78	258	362	516	713	1,936	525	952	462	802	-
K25-K29 - Úlceras, gastritis y duodenitis	5,734	113	14	120	244	380	628	1,682	828	867	319	538	1
H10 - Conjuntivitis	5,400	335	623	410	241	313	470	1,145	360	615	281	606	1
I10-I15 - Hipertensión arterial	4,870	-	-	-	-	14	85	973	632	1,321	665	1,176	4
E66 - Obesidad	3,636	71	130	82	137	168	311	1,442	394	596	166	136	3
J02.0, J03.0 - Faringitis y amigdalitis estreptocócicas	2,933	192	582	564	314	187	209	444	117	155	66	103	-
E11-E14 - Diabetes mellitus no insulino dependiente (Tipo II)	2,342	-	-	-	4	5	21	448	349	696	321	495	3
N76 - Vulvovaginitis	1,695	-	5	19	18	106	224	821	203	184	59	56	-
J45, J46 - Asma	1,638	18	141	169	141	101	146	395	174	205	51	97	-
J12-J18 excepto J18.2, J13 y J14 - Neumonías y bronconeumonías	1,544	91	121	36	45	54	57	245	100	177	111	503	4
I87.2 - Insuficiencia venosa periférica	1,532	-	1	-	1	11	21	391	222	357	154	374	-
H65.0-H65.1 - Otitis media aguda	1,501	29	161	251	189	179	113	277	97	101	34	70	-
V20-V29, V40-V79 - Accidentes de transporte en vehículos con motor	1,151	-	21	28	42	91	169	521	104	104	27	43	1
T20-T32 - Quemaduras	997	18	67	33	39	50	115	339	116	111	37	72	-
B65-B67, B70-B76, B78, B79, B81-B83 excepto B73 y B75 - Otras helmintiasis	777	4	117	144	103	45	23	161	27	71	36	46	-
B86 - Escabiosis	663	21	97	85	46	47	44	146	34	72	26	45	-
B01 - Varicela	555	51	180	211	65	9	12	24	1	1	-	1	-
<b>Jurisdicción Sanitaria No. V</b>													
<b>Coordinación Médica Local 16 Navojoa</b>	<b>94,414</b>	<b>5,919</b>	<b>12,326</b>	<b>8,077</b>	<b>5,926</b>	<b>5,203</b>	<b>6,373</b>	<b>20,188</b>	<b>6,453</b>	<b>9,608</b>	<b>4,950</b>	<b>9,323</b>	<b>68</b>
J00-J06, J20, J21 excepto J02.0 y J03.0 - Infecciones respiratorias agudas	52,489	4,737	9,061	5,776	3,629	2,662	2,911	9,988	2,765	4,391	2,411	4,136	22
A04, A08-A09 excepto A08.0 - Infecciones intestinales por otros organismos y las mal definidas	11,987	775	1,817	837	648	564	935	2,605	765	1,104	552	1,385	-
N30, N34, N39.0 - Infección de vías urinarias	10,629	26	271	266	307	709	1,069	3,008	949	1,497	823	1,697	7
K25-K29 - Úlceras, gastritis y duodenitis	3,174	-	10	99	157	230	327	825	448	518	228	328	4
H10 - Conjuntivitis	2,246	158	264	157	139	117	170	434	167	240	116	283	1
K05 - Gingivitis y enfermedad periodontal	1,815	-	46	86	145	163	202	508	136	237	119	173	-

**Cuadro 6.2.1**

**Principales causas de enfermedades por grupo de edad, según Coordinación Médica Local 2018**

Jurisdicción Sanitaria / Coordinación Médica Local / Clave CIE-10 - Diagnóstico	Total Acumulado	Grupos de edad											Se ignora
		< de 1	DE 01 A 04	DE 05 A 09	DE 10 A 14	DE 15 A 19	DE 20 A 24	DE 25 A 44	DE 45 A 49	DE 50 A 59	DE 60 A 64	DE 65 Y MAS	
E66 - Obesidad	1,694	84	143	180	136	102	101	516	180	160	54	38	-
I10-I15 - Hipertensión arterial	1,635	-	-	-	-	5	23	406	290	401	186	316	8
J45, J46 - Asma	1,190	15	105	140	109	82	85	273	113	143	53	70	2
J02.0, J03.0 - Faringitis y amigdalitis estreptocócicas	1,156	34	219	240	184	130	90	157	29	30	12	28	3
E11-E14 - Diabetes mellitus no insulino dependiente (Tipo II)	959	-	-	-	-	2	7	179	188	280	119	179	5
H65.0-H65.1 - Otitis media aguda	860	6	71	94	166	110	62	132	72	64	35	47	1
V20-V29, V40-V79 - Accidentes de transporte en vehículos con motor	733	4	25	30	59	112	102	247	57	45	14	35	3
J12-J18 excepto J18.2, J13 y J14 - Neumonías y bronconeumonías	731	50	103	31	21	14	27	109	20	60	37	255	4
A06.0-A06.3, A06.9 - Amebiasis intestinal	644	10	58	56	89	73	62	105	31	68	28	60	4
N76 - Vulvovaginitis	579	-	3	4	7	31	83	308	56	55	21	11	-
I87.2 - Insuficiencia venosa periférica	521	-	-	-	-	2	5	108	72	130	69	134	1
F32 - Depresión	512	-	-	-	7	20	45	131	72	106	41	88	2
T63, X21, X27, EXCEPTO T63.2 - Intoxicación por ponzoña de animales	434	15	51	26	41	31	39	100	31	53	19	27	1
B65-B67, B70-B76, B78, B79, B81-B83 excepto B73 y B75 - Otras helmintiasis	426	5	79	55	82	44	28	49	12	26	13	33	-
<b>Coordinación Médica Local 17 Huatabampo</b>	<b>24,573</b>	<b>1,167</b>	<b>2,959</b>	<b>2,205</b>	<b>1,559</b>	<b>1,768</b>	<b>1,795</b>	<b>4,812</b>	<b>1,737</b>	<b>2,462</b>	<b>1,438</b>	<b>2,572</b>	<b>99</b>
J00-J06, J20, J21 excepto J02.0 y J03.0 - Infecciones respiratorias agudas	12,999	953	2,170	1,470	924	763	756	2,199	716	1,070	684	1,252	42
A04, A08-A09 excepto A08.0 - Infecciones intestinales por otros organismos y las mal definidas	2,878	112	406	206	149	208	263	552	235	277	144	312	14
N30, N34, N39.0 - Infección de vías urinarias	2,605	8	41	53	50	187	234	673	299	388	237	421	14
K25-K29 - Úlceras, gastritis y duodenitis	1,409	5	23	42	51	138	119	388	194	193	105	134	17
K05 - Gingivitis y enfermedad periodontal	887	-	2	37	50	91	149	296	47	86	33	96	-
E66 - Obesidad	744	25	67	144	129	124	25	111	35	50	17	16	1
J45, J46 - Asma	405	2	24	20	17	22	40	87	37	62	53	38	3
H10 - Conjuntivitis	375	17	26	29	11	30	37	74	29	39	28	55	-
I10-I15 - Hipertensión arterial	355	-	-	-	-	-	7	70	42	95	51	90	-
J02.0, J03.0 - Faringitis y amigdalitis estreptocócicas	351	4	58	69	59	39	22	40	13	27	9	11	-
T63, X21, X27, EXCEPTO T63.2 - Intoxicación por ponzoña de animales	287	3	34	22	24	43	42	64	16	21	6	10	2
H65.0-H65.1 - Otitis media aguda	249	6	27	44	40	31	34	31	9	13	7	7	-
T63.2, X22 - Intoxicación por picadura de alacrán	192	3	27	22	15	22	23	42	6	14	6	10	2

**Cuadro 6.2.1**

**Principales causas de enfermedades por grupo de edad, según Coordinación Médica Local**

**2018**

Jurisdicción Sanitaria / Coordinación Médica Local / Clave CIE-10 - Diagnóstico	Total Acumulado	Grupos de edad											Se ignora
		< de 1	DE 01 A 04	DE 05 A 09	DE 10 A 14	DE 15 A 19	DE 20 A 24	DE 25 A 44	DE 45 A 49	DE 50 A 59	DE 60 A 64	DE 65 Y MAS	
E11-E14 - Diabetes mellitus no insulino dependiente (Tipo II)	189	-	-	-	-	2	1	34	21	59	21	50	1
E44.1 - Desnutrición leve	151	5	29	32	24	30	5	5	1	3	4	13	-
I87.2 - Insuficiencia venosa periférica	120	-	-	1	1	1	2	28	14	32	17	24	-
J12-J18 excepto J18.2, J13 y J14 - Neumonías y bronconeumonías	102	24	17	5	1	-	2	15	2	3	11	21	1
N76 - Vulvovaginitis	97	-	-	1	1	3	12	49	9	15	2	5	-
X23 - Contacto traumático con avispa, avispones y abejas	95	-	8	5	8	15	8	28	6	10	2	3	2
V20-V29, V40-V79 - Accidentes de transporte en vehículos con motor	83	-	-	3	5	19	14	26	6	5	1	4	-
<b>Coordinación Médica Local 18 Alamos</b>	<b>10,169</b>	<b>426</b>	<b>1,689</b>	<b>1,365</b>	<b>833</b>	<b>591</b>	<b>547</b>	<b>1,950</b>	<b>495</b>	<b>848</b>	<b>437</b>	<b>970</b>	<b>18</b>
J00-J06, J20, J21 excepto J02.0 y J03.0 - Infecciones respiratorias agudas	5,592	276	1,175	934	548	351	258	840	217	385	196	395	17
A04, A08-A09 excepto A08.0 - Infecciones intestinales por otros organismos y las mal definidas	1,436	48	276	175	102	66	67	266	64	116	68	187	1
N30, N34, N39.0 - Infección de vías urinarias	809	3	8	19	21	32	71	297	61	121	56	120	-
K25-K29 - Úlceras, gastritis y duodenitis	500	1	9	16	29	39	43	157	36	67	24	79	-
H65.0-H65.1 - Otitis media aguda	294	1	38	46	31	19	14	70	18	21	16	20	-
E66 - Obesidad	293	74	71	54	7	7	7	36	8	11	6	12	-
T63.2, X22 - Intoxicación por picadura de alacrán	212	2	17	17	14	27	16	55	11	20	6	27	-
H10 - Conjuntivitis	207	12	21	24	14	7	11	34	19	27	12	26	-
J02.0, J03.0 - Faringitis y amigdalitis estreptocócicas	138	1	24	30	22	9	6	20	7	8	6	5	-
T63, X21, X27, EXCEPTO T63.2 - Intoxicación por ponzoña de animales	122	6	20	13	12	9	12	29	3	9	3	6	-
J45, J46 - Asma	100	-	9	18	12	2	11	25	6	6	7	4	-
I10-I15 - Hipertensión arterial	97	-	-	-	-	2	5	21	14	22	10	23	-
I87.2 - Insuficiencia venosa periférica	83	-	-	-	-	-	1	13	13	14	12	30	-
N76 - Vulvovaginitis	78	-	-	2	2	3	9	47	7	5	-	3	-
W32-W34 - Herida por arma de fuego y punzocortantes	37	-	4	1	6	2	3	15	1	1	-	4	-
A07.0, A07.2, A07.9 - Otras infecciones intestinales debidas a protozoarios	35	1	3	4	3	9	5	3	3	-	2	2	-
W54 - Mordeduras por perro	35	-	4	8	4	2	-	5	-	2	2	8	-
J12-J18 excepto J18.2, J13 y J14 - Neumonías y bronconeumonías	34	1	3	1	-	-	2	7	1	6	4	9	-
E11-E14 - Diabetes mellitus no insulino dependiente (Tipo II)	34	-	-	-	-	-	-	8	5	7	7	7	-
X23 - Contacto traumático con avispa, avispones y abejas	33	-	7	3	6	5	6	2	1	-	-	3	-

Secretaría de Salud Pública / Sistema Estatal de Salud  
Anuario Estadístico 2019

**Cuadro 6.2.1**

**Principales causas de enfermedades por grupo de edad, según Coordinación Médica Local 2018**

Jurisdicción Sanitaria / Coordinación Médica Local / Clave CIE-10 - Diagnóstico	Total Acumulado	Grupos de edad											Se ignora	
		< de 1	DE 01 A 04	DE 05 A 09	DE 10 A 14	DE 15 A 19	DE 20 A 24	DE 25 A 44	DE 45 A 49	DE 50 A 59	DE 60 A 64	DE 65 Y MAS		
<b>Jurisdicción Sanitaria No. VI</b>														
<b>Coordinación Médica Local 05 San Luis Río Colorado</b>	<b>26,256</b>	<b>1,415</b>	<b>3,680</b>	<b>2,614</b>	<b>1,647</b>	<b>1,780</b>	<b>1,970</b>	<b>5,579</b>	<b>1,843</b>	<b>2,518</b>	<b>1,317</b>	<b>1,893</b>	-	
J00-J06, J20, J21 excepto J02.0 y J03.0 - Infecciones respiratorias agudas	14,430	1,110	2,714	1,672	956	831	863	2,697	796	1,177	667	947	-	
A04, A08-A09 excepto A08.0 - Infecciones intestinales por otros organismos y las mal definidas	3,920	212	486	399	287	327	380	795	299	325	178	232	-	
N30, N34, N39.0 - Infección de vías urinarias	2,730	6	61	92	71	216	302	770	270	394	230	318	-	
H65.0-H65.1 - Otitis media aguda	1,509	54	335	287	161	102	82	219	46	92	41	90	-	
K25-K29 - Úlceras, gastritis y duodenitis	914	1	2	22	50	80	97	287	142	130	35	68	-	
E66 - Obesidad	513	6	7	39	35	34	38	195	42	71	23	23	-	
K05 - Gingivitis y enfermedad periodontal	451	-	6	21	23	61	61	110	31	58	33	47	-	
H10 - Conjuntivitis	349	16	30	23	20	38	35	59	32	55	22	19	-	
I10-I15 - Hipertensión arterial	258	-	-	-	-	2	1	67	40	64	28	56	-	
E11-E14 - Diabetes mellitus no insulino dependiente (Tipo II)	205	-	-	-	-	-	2	56	43	55	21	28	-	
N76 - Vulvovaginitis	156	-	-	1	2	21	20	74	9	12	7	10	-	
V20-V29, V40-V79 - Accidentes de transporte en vehículos con motor	130	-	7	7	9	16	26	40	11	11	2	1	-	
J12-J18 excepto J18.2, J13 y J14 - Neumonías y bronconeumonías	124	8	4	5	2	3	4	19	16	17	13	33	-	
W32-W34 - Herida por arma de fuego y punzocortantes	113	-	-	-	-	10	22	64	7	5	1	4	-	
A02 - Otras salmonelosis	104	-	1	2	4	12	10	41	10	17	3	4	-	
J45, J46 - Asma	99	-	9	8	2	4	8	26	20	15	4	3	-	
W54 - Mordeduras por perro	77	-	11	9	4	9	5	15	8	6	5	5	-	
T63, X21, X27, EXCEPTO T63.2 - Intoxicación por ponzoña de animales	68	2	7	7	5	9	6	16	5	6	3	2	-	
A15-A16 - Tuberculosis respiratoria	60	-	-	-	-	5	5	26	16	6	1	1	-	
J02.0, J03.0 - Faringitis y amigdalitis estreptocócicas	46	-	-	20	16	-	3	3	-	2	-	2	-	
<b>Coordinación Médica Local 06 Puerto Peñasco</b>	<b>21,263</b>	<b>811</b>	<b>2,127</b>	<b>1,700</b>	<b>1,113</b>	<b>1,146</b>	<b>1,311</b>	<b>6,002</b>	<b>1,939</b>	<b>2,277</b>	<b>1,084</b>	<b>1,735</b>	<b>18</b>	
J00-J06, J20, J21 excepto J02.0 y J03.0 - Infecciones respiratorias agudas	10,051	653	1,596	1,090	556	441	474	2,370	803	904	440	724	-	
A04, A08-A09 excepto A08.0 - Infecciones intestinales por otros organismos y las mal definidas	3,433	89	295	260	160	184	307	1,099	343	314	138	244	-	
N30, N34, N39.0 - Infección de vías urinarias	2,253	8	50	79	68	133	200	720	236	319	165	257	18	
K05 - Gingivitis y enfermedad periodontal	1,598	3	4	83	148	217	142	477	110	200	82	132	-	
K25-K29 - Úlceras, gastritis y duodenitis	511	1	4	24	22	42	30	183	69	69	32	35	-	

**Cuadro 6.2.1**

**Principales causas de enfermedades por grupo de edad, según Coordinación Médica Local 2018**

Jurisdicción Sanitaria / Coordinación Médica Local / Clave CIE-10 - Diagnóstico	Total Acumulado	Grupos de edad											Se ignora
		< de 1	DE 01 A 04	DE 05 A 09	DE 10 A 14	DE 15 A 19	DE 20 A 24	DE 25 A 44	DE 45 A 49	DE 50 A 59	DE 60 A 64	DE 65 Y MAS	
H65.0-H65.1 - Otitis media aguda	495	3	30	35	38	17	25	185	77	46	15	24	-
I10-I15 - Hipertensión arterial	487	-	-	-	-	1	4	155	65	126	54	82	-
H10 - Conjuntivitis	484	14	21	25	21	15	19	181	75	52	25	36	-
E66 - Obesidad	281	-	3	4	19	17	23	122	34	32	14	13	-
J02.0, J03.0 - Faringitis y amigdalitis estreptocócicas	253	5	40	42	28	14	9	75	11	16	6	7	-
E11-E14 - Diabetes mellitus no insulino dependiente (Tipo II)	227	-	-	-	2	-	-	60	44	59	28	34	-
J12-J18 excepto J18.2, J13 y J14 - Neumonías y bronconeumonías	220	30	41	7	6	5	6	47	7	24	14	33	-
J45, J46 - Asma	198	4	14	21	16	11	4	50	26	27	12	13	-
N76 - Vulvovaginitis	172	-	-	4	2	23	31	89	8	10	4	1	-
A02 - Otras salmonelosis	145	-	2	6	7	3	7	61	14	23	9	13	-
I87.2 - Insuficiencia venosa periférica	104	-	-	-	-	-	2	31	11	23	17	20	-
B65-B67, B70-B76, B78, B79, B81-B83 excepto B73 y B75 - Otras helmintiasis	98	-	19	18	17	6	2	18	-	6	6	6	-
N40 - Hiperplasia de la próstata	92	-	-	-	-	-	-	2	1	15	18	56	-
T20-T32 - Quemaduras	83	1	8	2	3	5	10	27	5	12	5	5	-
O10-O16 - Edema, proteinuria y trastornos hipertensivos en el embarazo, parto y	78	-	-	-	-	12	16	50	-	-	-	-	-

Fuente: Servicios de Salud de Sonora, Dirección General de Promoción a la Salud y Prevención de Enfermedades, Sistema Único de Información para la Vigilancia Epidemiológica (SUIVE), 2018.

**Cuadro 6.2.2**

**Principales causas de enfermedades por grupo de edad, según Municipio**

**2018**

Jurisdicción Sanitaria / Coordinación Médica Local / Clave CIE-10 - Diagnóstico	Total Acumulado	Grupos de edad											Se ignora	
		< de 1	DE 01 A 04	DE 05 A 09	DE 10 A 14	DE 15 A 19	DE 20 A 24	DE 25 A 44	DE 45 A 49	DE 50 A 59	DE 60 A 64	DE 65 Y MAS		
<b>Jurisdicción Sanitaria No. I</b>														
<b>001 - Aconchi</b>	<b>1,055</b>	<b>44</b>	<b>214</b>	<b>147</b>	<b>79</b>	<b>48</b>	<b>40</b>	<b>175</b>	<b>42</b>	<b>106</b>	<b>41</b>	<b>119</b>	-	
J00-J06, J20, J21 excepto J02.0 y J03.0 - Infecciones respiratorias agudas	613	37	149	100	62	30	15	78	18	43	21	60	-	
N30, N34, N39.0 - Infección de vías urinarias	143	-	9	7	-	4	8	31	9	33	9	33	-	
A04, A08-A09 excepto A08.0 - Infecciones intestinales por otros organismos y las mal definidas	143	7	36	22	5	6	9	35	8	6	1	8	-	
I10-I15 - Hipertensión arterial	33	-	-	-	-	-	2	10	3	8	4	6	-	
J02.0, J03.0 - Faringitis y amigdalitis estreptocócicas	29	-	11	7	4	2	-	3	1	1	-	-	-	
E66 - Obesidad	25	-	-	2	1	2	3	3	-	7	2	5	-	
H65.0-H65.1 - Otitis media aguda	24	-	6	6	1	2	2	5	-	2	-	-	-	
E11-E14 - Diabetes mellitus no insulinodependiente (Tipo II)	18	-	-	-	3	1	1	5	1	3	3	1	-	
H10 - Conjuntivitis	15	-	3	3	1	-	-	4	-	1	-	3	-	
K05 - Gingivitis y enfermedad periodontal	12	-	-	-	2	1	-	1	2	2	1	3	-	
<b>005 - Arivechi</b>	<b>429</b>	<b>21</b>	<b>68</b>	<b>58</b>	<b>34</b>	<b>31</b>	<b>18</b>	<b>82</b>	<b>17</b>	<b>34</b>	<b>16</b>	<b>50</b>	-	
J00-J06, J20, J21 excepto J02.0 y J03.0 - Infecciones respiratorias agudas	255	16	54	47	25	15	7	39	9	14	5	24	-	
N30, N34, N39.0 - Infección de vías urinarias	39	-	1	4	2	7	3	10	2	2	1	7	-	
A04, A08-A09 excepto A08.0 - Infecciones intestinales por otros organismos y las mal definidas	35	4	7	2	3	5	3	6	-	1	-	4	-	
H65.0-H65.1 - Otitis media aguda	23	-	3	2	-	-	2	8	1	1	2	4	-	
E66 - Obesidad	22	-	-	-	-	-	1	7	3	6	2	3	-	
I10-I15 - Hipertensión arterial	20	-	-	-	-	-	-	5	1	6	6	2	-	
H10 - Conjuntivitis	18	1	2	1	1	1	2	2	1	2	-	5	-	
T63.2, X22 - Intoxicación por picadura de alacrán	8	-	-	1	2	1	-	3	-	-	-	1	-	
J02.0, J03.0 - Faringitis y amigdalitis estreptocócicas	5	-	1	1	1	-	-	1	-	1	-	-	-	
T60 - Intoxicación por plaguicidas	4	-	-	-	-	2	-	1	-	1	-	-	-	
<b>008 - Bacadehuachi</b>	<b>753</b>	<b>32</b>	<b>145</b>	<b>158</b>	<b>119</b>	<b>26</b>	<b>25</b>	<b>107</b>	<b>25</b>	<b>42</b>	<b>26</b>	<b>48</b>	-	
J00-J06, J20, J21 excepto J02.0 y J03.0 - Infecciones respiratorias agudas	612	29	126	140	98	24	18	80	18	28	18	33	-	

**Cuadro 6.2.2**

**Principales causas de enfermedades por grupo de edad, según Municipio**

**2018**

Jurisdicción Sanitaria / Coordinación Médica Local / Clave CIE-10 - Diagnóstico	Total Acumulado	Grupos de edad											Se ignora
		< de 1	DE 01 A 04	DE 05 A 09	DE 10 A 14	DE 15 A 19	DE 20 A 24	DE 25 A 44	DE 45 A 49	DE 50 A 59	DE 60 A 64	DE 65 Y MAS	
A04, A08-A09 excepto A08.0 - Infecciones intestinales por otros organismos y las mal definidas	59	3	16	9	15	2	-	4	-	3	3	4	-
N30, N34, N39.0 - Infección de vías urinarias	56	-	1	7	2	-	6	18	3	7	4	8	-
H65.0-H65.1 - Otitis media aguda	15	-	-	-	4	-	1	5	2	3	-	-	-
I10-I15 - Hipertensión arterial	3	-	-	-	-	-	-	-	1	-	1	1	-
H10 - Conjuntivitis	2	-	1	-	-	-	-	-	-	-	-	1	-
J02.0, J03.0 - Faringitis y amigdalitis estreptocócicas	2	-	-	2	-	-	-	-	-	-	-	-	-
W54 - Mordeduras por perro	2	-	1	-	-	-	-	-	-	1	-	-	-
E11-E14 - Diabetes mellitus no insulinodependiente (Tipo II)	1	-	-	-	-	-	-	-	-	-	-	1	-
F32 - Depresión	1	-	-	-	-	-	-	-	1	-	-	-	-
<b>009 - Bacanora</b>	<b>496</b>	<b>29</b>	<b>135</b>	<b>100</b>	<b>42</b>	<b>33</b>	<b>16</b>	<b>56</b>	<b>16</b>	<b>23</b>	<b>14</b>	<b>32</b>	-
J00-J06, J20, J21 excepto J02.0 y J03.0 - Infecciones respiratorias agudas	360	22	105	85	33	22	13	34	10	14	7	15	-
A04, A08-A09 excepto A08.0 - Infecciones intestinales por otros organismos y las mal definidas	52	7	19	8	4	5	-	2	-	2	2	3	-
N30, N34, N39.0 - Infección de vías urinarias	19	-	-	2	1	-	1	7	-	2	2	4	-
K05 - Gingivitis y enfermedad periodontal	19	-	2	1	-	2	2	4	2	1	2	3	-
H65.0-H65.1 - Otitis media aguda	12	-	2	2	-	3	-	2	1	-	1	1	-
H10 - Conjuntivitis	11	-	5	1	2	-	-	1	-	-	-	2	-
T63, X21, X27, EXCEPTO T63.2 - Intoxicación por ponzoña de animales	8	-	-	1	1	1	-	1	2	1	-	1	-
T63.2, X22 - Intoxicación por picadura de alacrán	8	-	-	-	1	-	-	3	1	2	-	1	-
T20-T32 - Quemaduras	4	-	2	-	-	-	-	1	-	-	-	1	-
E11-E14 - Diabetes mellitus no insulinodependiente (Tipo II)	3	-	-	-	-	-	-	1	-	1	-	1	-
<b>013 - Banamichi</b>	<b>1,188</b>	<b>58</b>	<b>248</b>	<b>186</b>	<b>115</b>	<b>140</b>	<b>59</b>	<b>194</b>	<b>39</b>	<b>52</b>	<b>23</b>	<b>74</b>	-
J02.0, J03.0 - Faringitis y amigdalitis estreptocócicas	401	10	98	79	50	46	18	54	15	13	4	14	-
J00-J06, J20, J21 excepto J02.0 y J03.0 - Infecciones respiratorias agudas	374	24	74	69	36	39	21	62	6	13	13	17	-
A04, A08-A09 excepto A08.0 - Infecciones intestinales por otros organismos y las mal definidas	205	13	47	22	18	33	9	33	5	6	4	15	-



**Cuadro 6.2.2**

**Principales causas de enfermedades por grupo de edad, según Municipio**

**2018**

Jurisdicción Sanitaria / Coordinación Médica Local / Clave CIE-10 - Diagnóstico	Total Acumulado	Grupos de edad											Se ignora
		< de 1	DE 01 A 04	DE 05 A 09	DE 10 A 14	DE 15 A 19	DE 20 A 24	DE 25 A 44	DE 45 A 49	DE 50 A 59	DE 60 A 64	DE 65 Y MAS	
N30, N34, N39.0 - Infección de vías urinarias	107	1	6	5	3	8	7	31	8	15	1	22	-
H65.0-H65.1 - Otitis media aguda	78	10	21	11	7	7	2	12	3	3	1	1	-
T63.2, X22 - Intoxicación por picadura de alacrán	17	-	2	-	-	5	1	2	2	2	-	3	-
B37.3-B37.4 - Candidiasis urogenital	3	-	-	-	-	2	1	-	-	-	-	-	-
E11-E14 - Diabetes mellitus no insulinodependiente (Tipo II)	1	-	-	-	-	-	-	-	-	-	-	1	-
W55 - Mordeduras por otros mamíferos	1	-	-	-	1	-	-	-	-	-	-	-	-
I10-I15 - Hipertensión arterial	1	-	-	-	-	-	-	-	-	-	-	1	-
<b>014 - Baviacora</b>	<b>1,019</b>	<b>43</b>	<b>198</b>	<b>169</b>	<b>133</b>	<b>95</b>	<b>43</b>	<b>160</b>	<b>33</b>	<b>72</b>	<b>26</b>	<b>47</b>	-
J00-J06, J20, J21 excepto J02.0 y J03.0 - Infecciones respiratorias agudas	679	36	148	126	96	58	27	84	22	39	19	24	-
A04, A08-A09 excepto A08.0 - Infecciones intestinales por otros organismos y las mal definidas	154	6	34	24	18	20	2	26	3	5	6	10	-
N30, N34, N39.0 - Infección de vías urinarias	78	-	4	1	3	8	8	23	8	16	1	6	-
J02.0, J03.0 - Faringitis y amigdalitis estreptocócicas	35	1	4	6	9	1	2	7	-	5	-	-	-
H65.0-H65.1 - Otitis media aguda	26	-	3	7	4	2	1	7	-	2	-	-	-
I10-I15 - Hipertensión arterial	14	-	-	-	-	-	-	7	-	2	-	5	-
T63.2, X22 - Intoxicación por picadura de alacrán	12	-	2	3	-	1	-	3	-	1	-	2	-
V20-V29, V40-V79 - Accidentes de transporte en vehículos con motor	7	-	-	-	2	2	2	1	-	-	-	-	-
H10 - Conjuntivitis	7	-	2	-	-	1	1	1	-	2	-	-	-
B01 - Varicela	7	-	1	2	1	2	-	1	-	-	-	-	-
<b>020 - Carbo</b>	<b>763</b>	<b>90</b>	<b>169</b>	<b>142</b>	<b>80</b>	<b>47</b>	<b>42</b>	<b>122</b>	<b>16</b>	<b>31</b>	<b>6</b>	<b>18</b>	-
J00-J06, J20, J21 excepto J02.0 y J03.0 - Infecciones respiratorias agudas	451	72	123	96	48	19	15	53	8	10	1	6	-
A04, A08-A09 excepto A08.0 - Infecciones intestinales por otros organismos y las mal definidas	106	12	32	26	11	8	4	9	1	2	-	1	-
N30, N34, N39.0 - Infección de vías urinarias	58	-	-	3	3	9	6	23	1	9	2	2	-
K25-K29 - Úlceras, gastritis y duodenitis	53	-	-	6	10	5	9	13	1	4	2	3	-
J02.0, J03.0 - Faringitis y amigdalitis estreptocócicas	36	2	13	7	3	3	1	5	1	-	-	1	-

**Cuadro 6.2.2**

**Principales causas de enfermedades por grupo de edad, según Municipio**

**2018**

Jurisdicción Sanitaria / Coordinación Médica Local / Clave CIE-10 - Diagnóstico	Total Acumulado	Grupos de edad											Se ignora
		< de 1	DE 01 A 04	DE 05 A 09	DE 10 A 14	DE 15 A 19	DE 20 A 24	DE 25 A 44	DE 45 A 49	DE 50 A 59	DE 60 A 64	DE 65 Y MAS	
N76 - Vulvovaginitis	15	-	-	-	-	1	3	10	1	-	-	-	-
I10-I15 - Hipertensión arterial	14	-	-	-	-	-	-	4	3	3	-	4	-
H10 - Conjuntivitis	11	4	-	1	3	1	1	1	-	-	-	-	-
T63.2, X22 - Intoxicación por picadura de alacrán	10	-	-	1	-	1	2	1	-	3	1	1	-
H65.0-H65.1 - Otitis media aguda	9	-	1	2	2	-	1	3	-	-	-	-	-
<b>021 - Colorada; La</b>	<b>549</b>	<b>36</b>	<b>75</b>	<b>125</b>	<b>61</b>	<b>33</b>	<b>25</b>	<b>89</b>	<b>19</b>	<b>46</b>	<b>12</b>	<b>27</b>	<b>1</b>
J00-J06, J20, J21 excepto J02.0 y J03.0 - Infecciones respiratorias agudas	276	31	43	64	30	20	13	43	7	20	1	4	-
A04, A08-A09 excepto A08.0 - Infecciones intestinales por otros organismos y las mal definidas	84	4	11	22	10	3	4	9	4	5	5	6	1
J02.0, J03.0 - Faringitis y amigdalitis estreptocócicas	76	-	9	21	14	5	4	14	-	3	2	4	-
N30, N34, N39.0 - Infección de vías urinarias	42	-	1	4	2	2	3	11	2	12	1	4	-
H65.0-H65.1 - Otitis media aguda	21	1	4	3	4	2	-	4	1	-	1	1	-
I10-I15 - Hipertensión arterial	16	-	-	-	-	-	-	4	2	3	1	6	-
E11-E14 - Diabetes mellitus no insulinodependiente (Tipo II)	9	-	-	-	-	-	-	1	2	3	1	2	-
H10 - Conjuntivitis	9	-	1	1	1	1	1	3	1	-	-	-	-
E44.1 - Desnutrición leve	8	-	5	3	-	-	-	-	-	-	-	-	-
B01 - Varicela	8	-	1	7	-	-	-	-	-	-	-	-	-
<b>023 - Cumpas</b>	<b>3,526</b>	<b>150</b>	<b>434</b>	<b>396</b>	<b>236</b>	<b>257</b>	<b>298</b>	<b>675</b>	<b>315</b>	<b>336</b>	<b>179</b>	<b>250</b>	<b>-</b>
J00-J06, J20, J21 excepto J02.0 y J03.0 - Infecciones respiratorias agudas	2,319	121	346	318	190	165	193	416	166	164	89	151	-
A04, A08-A09 excepto A08.0 - Infecciones intestinales por otros organismos y las mal definidas	351	23	62	35	21	36	27	55	31	23	19	19	-
N30, N34, N39.0 - Infección de vías urinarias	327	1	13	12	4	12	18	62	34	71	45	55	-
K25-K29 - Úlceras, gastritis y duodenitis	167	-	-	1	5	9	14	37	43	34	10	14	-
K05 - Gingivitis y enfermedad periodontal	163	-	1	3	2	9	20	66	27	20	9	6	-
H10 - Conjuntivitis	67	3	-	1	3	9	7	15	7	13	5	4	-
H65.0-H65.1 - Otitis media aguda	51	2	10	16	7	7	2	2	3	2	-	-	-
T63.2, X22 - Intoxicación por picadura de alacrán	28	-	2	4	3	4	1	12	-	1	-	1	-
J45, J46 - Asma	28	-	-	2	1	1	9	2	4	7	2	-	-
E66 - Obesidad	25	-	-	4	-	5	7	8	-	1	-	-	-

**Cuadro 6.2.2**

**Principales causas de enfermedades por grupo de edad, según Municipio**

**2018**

Jurisdicción Sanitaria / Coordinación Médica Local / Clave CIE-10 - Diagnóstico	Total Acumulado	Grupos de edad											Se ignora
		< de 1	DE 01 A 04	DE 05 A 09	DE 10 A 14	DE 15 A 19	DE 20 A 24	DE 25 A 44	DE 45 A 49	DE 50 A 59	DE 60 A 64	DE 65 Y MAS	
<b>024 - Divisaderos</b>	<b>351</b>	<b>13</b>	<b>46</b>	<b>50</b>	<b>33</b>	<b>29</b>	<b>21</b>	<b>66</b>	<b>13</b>	<b>14</b>	<b>14</b>	<b>52</b>	-
J00-J06, J20, J21 excepto J02.0 y J03.0 - Infecciones respiratorias agudas	257	11	37	42	28	20	10	44	7	8	9	41	-
A04, A08-A09 excepto A08.0 - Infecciones intestinales por otros organismos y las mal definidas	27	2	4	6	1	1	3	5	2	1	-	2	-
H65.0-H65.1 - Otitis media aguda	26	-	4	-	2	4	4	6	-	4	-	2	-
N30, N34, N39.0 - Infección de vías urinarias	24	-	-	1	1	4	2	8	4	-	1	3	-
T63.2, X22 - Intoxicación por picadura de alacrán	4	-	1	-	-	-	-	1	-	-	1	1	-
I10-I15 - Hipertensión arterial	4	-	-	-	-	-	-	-	-	1	2	1	-
E11-E14 - Diabetes mellitus no insulinodependiente (Tipo II)	3	-	-	-	-	-	-	-	-	-	1	2	-
E66 - Obesidad	2	-	-	1	-	-	1	-	-	-	-	-	-
J02.0, J03.0 - Faringitis y amigdalitis estreptocócicas	2	-	-	-	-	-	1	1	-	-	-	-	-
K05 - Gingivitis y enfermedad periodontal	2	-	-	-	1	-	-	1	-	-	-	-	-
<b>028 - Granados</b>	<b>355</b>	<b>13</b>	<b>55</b>	<b>66</b>	<b>57</b>	<b>9</b>	<b>8</b>	<b>60</b>	<b>27</b>	<b>25</b>	<b>17</b>	<b>18</b>	-
J00-J06, J20, J21 excepto J02.0 y J03.0 - Infecciones respiratorias agudas	225	11	40	57	47	6	5	25	7	10	9	8	-
N30, N34, N39.0 - Infección de vías urinarias	39	-	2	2	1	3	1	10	7	8	3	2	-
E66 - Obesidad	30	-	1	-	-	-	1	13	5	4	2	4	-
A04, A08-A09 excepto A08.0 - Infecciones intestinales por otros organismos y las mal definidas	28	2	8	2	8	-	1	5	1	1	-	-	-
H10 - Conjuntivitis	14	-	3	3	-	-	-	3	1	1	-	3	-
H65.0-H65.1 - Otitis media aguda	9	-	-	2	-	-	-	3	2	-	2	-	-
T63.2, X22 - Intoxicación por picadura de alacrán	4	-	1	-	1	-	-	-	1	-	1	-	-
I10-I15 - Hipertensión arterial	3	-	-	-	-	-	-	-	3	-	-	-	-
X23 - Contacto traumático con avispas, avispones y abejas	2	-	-	-	-	-	-	-	-	1	-	1	-
E11-E14 - Diabetes mellitus no insulinodependiente (Tipo II)	1	-	-	-	-	-	-	1	-	-	-	-	-
<b>030 - Hermosillo</b>	<b>382,959</b>	<b>23,010</b>	<b>53,665</b>	<b>38,782</b>	<b>24,829</b>	<b>22,992</b>	<b>28,301</b>	<b>95,103</b>	<b>25,291</b>	<b>33,111</b>	<b>15,799</b>	<b>22,015</b>	<b>61</b>
J00-J06, J20, J21 excepto J02.0 y J03.0 - Infecciones respiratorias agudas	231,313	18,423	41,058	28,506	16,831	12,443	14,131	51,599	12,833	17,110	7,866	10,477	36

**Cuadro 6.2.2**

**Principales causas de enfermedades por grupo de edad, según Municipio**

**2018**

Jurisdicción Sanitaria / Coordinación Médica Local / Clave CIE-10 - Diagnóstico	Total Acumulado	Grupos de edad											Se ignora
		< de 1	DE 01 A 04	DE 05 A 09	DE 10 A 14	DE 15 A 19	DE 20 A 24	DE 25 A 44	DE 45 A 49	DE 50 A 59	DE 60 A 64	DE 65 Y MAS	
A04, A08-A09 excepto A08.0 - Infecciones intestinales por otros organismos y las mal definidas	<b>49,729</b>	2,990	7,533	4,600	3,040	3,074	4,373	13,108	2,719	3,606	1,718	2,966	2
N30, N34, N39.0 - Infección de vías urinarias	<b>37,415</b>	288	1,463	1,800	1,297	2,366	3,269	11,546	3,077	4,819	2,835	4,649	6
E66 - Obesidad	<b>12,665</b>	67	515	396	717	1,570	1,087	4,941	1,479	1,261	325	306	1
K25-K29 - Úlceras, gastritis y duodenitis	<b>11,982</b>	22	82	323	544	889	1,439	3,494	1,880	1,667	820	817	5
H10 - Conjuntivitis	<b>10,046</b>	670	917	701	608	687	1,163	2,461	927	942	391	577	2
K05 - Gingivitis y enfermedad periodontal	<b>9,931</b>	3	85	333	388	718	1,406	3,258	808	1,402	721	807	2
J02.0, J03.0 - Faringitis y amigdalitis estreptocócicas	<b>8,131</b>	320	1,115	1,207	754	692	824	1,852	406	486	228	246	1
I10-I15 - Hipertensión arterial	<b>5,962</b>	-	-	-	-	30	128	1,677	866	1,472	761	1,023	5
H65.0-H65.1 - Otitis media aguda	<b>5,785</b>	227	897	916	650	523	481	1,167	296	346	134	147	1
<b>032 - Huasabas</b>	<b>464</b>	<b>16</b>	<b>68</b>	<b>77</b>	<b>51</b>	<b>33</b>	<b>11</b>	<b>98</b>	<b>33</b>	<b>27</b>	<b>15</b>	<b>35</b>	-
J00-J06, J20, J21 excepto J02.0 y J03.0 - Infecciones respiratorias agudas	<b>323</b>	14	59	60	41	26	6	61	15	13	8	20	-
N30, N34, N39.0 - Infección de vías urinarias	<b>43</b>	1	1	2	-	3	3	12	5	9	2	5	-
A04, A08-A09 excepto A08.0 - Infecciones intestinales por otros organismos y las mal definidas	<b>28</b>	-	6	5	5	4	1	1	1	1	1	3	-
H65.0-H65.1 - Otitis media aguda	<b>26</b>	1	1	9	3	-	-	10	1	-	1	-	-
K05 - Gingivitis y enfermedad periodontal	<b>14</b>	-	1	-	-	-	-	3	3	2	1	4	-
N76 - Vulvovaginitis	<b>8</b>	-	-	-	-	-	-	5	2	1	-	-	-
E66 - Obesidad	<b>8</b>	-	-	1	1	-	-	2	3	-	-	1	-
K25-K29 - Úlceras, gastritis y duodenitis	<b>5</b>	-	-	-	1	-	-	2	1	-	-	1	-
I10-I15 - Hipertensión arterial	<b>5</b>	-	-	-	-	-	-	-	2	1	1	1	-
H10 - Conjuntivitis	<b>4</b>	-	-	-	-	-	1	2	-	-	1	-	-
<b>034 - Huepac</b>	<b>1,413</b>	<b>14</b>	<b>130</b>	<b>83</b>	<b>82</b>	<b>117</b>	<b>229</b>	<b>275</b>	<b>195</b>	<b>174</b>	<b>95</b>	<b>19</b>	-
J00-J06, J20, J21 excepto J02.0 y J03.0 - Infecciones respiratorias agudas	<b>882</b>	13	99	67	54	73	136	187	100	89	54	10	-
A04, A08-A09 excepto A08.0 - Infecciones intestinales por otros organismos y las mal definidas	<b>179</b>	1	15	4	12	24	52	39	23	7	2	-	-
N30, N34, N39.0 - Infección de vías urinarias	<b>115</b>	-	3	1	5	-	7	11	14	35	30	9	-

**Cuadro 6.2.2**

**Principales causas de enfermedades por grupo de edad, según Municipio**

**2018**

Jurisdicción Sanitaria / Coordinación Médica Local / Clave CIE-10 - Diagnóstico	Total Acumulado	Grupos de edad											Se ignora
		< de 1	DE 01 A 04	DE 05 A 09	DE 10 A 14	DE 15 A 19	DE 20 A 24	DE 25 A 44	DE 45 A 49	DE 50 A 59	DE 60 A 64	DE 65 Y MAS	
K25-K29 - Úlceras, gastritis y duodenitis	103	-	-	-	3	4	13	21	34	20	8	-	-
H65.0-H65.1 - Otitis media aguda	36	-	12	4	4	3	4	5	3	1	-	-	-
J45, J46 - Asma	36	-	-	5	-	5	5	5	11	-	-	-	-
H10 - Conjuntivitis	29	-	-	-	3	4	4	1	11	6	-	-	-
K05 - Gingivitis y enfermedad periodontal	13	-	-	-	-	2	4	1	3	3	-	-	-
T20-T32 - Quemaduras	10	-	-	-	-	-	3	2	2	2	1	-	-
J02.0, J03.0 - Faringitis y amigdalitis estreptocócicas	10	-	1	2	1	2	1	3	-	-	-	-	-
<b>037 - Mazatan</b>	<b>489</b>	<b>22</b>	<b>75</b>	<b>80</b>	<b>58</b>	<b>32</b>	<b>35</b>	<b>74</b>	<b>24</b>	<b>38</b>	<b>17</b>	<b>34</b>	<b>-</b>
J00-J06, J20, J21 excepto J02.0 y J03.0 - Infecciones respiratorias agudas	246	20	53	38	31	14	16	34	4	12	9	15	-
A04, A08-A09 excepto A08.0 - Infecciones intestinales por otros organismos y las mal definidas	58	1	5	9	9	4	6	11	5	4	1	3	-
J02.0, J03.0 - Faringitis y amigdalitis estreptocócicas	51	-	10	16	8	3	3	3	2	4	1	1	-
N30, N34, N39.0 - Infección de vías urinarias	34	-	-	1	-	1	4	8	2	8	2	8	-
K05 - Gingivitis y enfermedad periodontal	25	1	-	-	2	4	4	5	4	2	2	1	-
K25-K29 - Úlceras, gastritis y duodenitis	25	-	1	5	1	4	1	4	4	3	-	2	-
H65.0-H65.1 - Otitis media aguda	19	-	2	2	2	1	1	6	1	2	2	-	-
H10 - Conjuntivitis	18	-	3	6	2	1	-	2	1	1	-	2	-
T63, X21, X27, EXCEPTO T63.2 - Intoxicación por ponzoña de animales	7	-	-	2	1	-	-	1	-	1	-	2	-
T63.2, X22 - Intoxicación por picadura de alacrán	6	-	1	1	2	-	-	-	1	1	-	-	-
<b>038 - Moctezuma</b>	<b>3,902</b>	<b>169</b>	<b>546</b>	<b>479</b>	<b>278</b>	<b>326</b>	<b>327</b>	<b>743</b>	<b>277</b>	<b>339</b>	<b>196</b>	<b>222</b>	<b>-</b>
J00-J06, J20, J21 excepto J02.0 y J03.0 - Infecciones respiratorias agudas	2,657	144	425	374	202	210	205	475	169	186	121	146	-
N30, N34, N39.0 - Infección de vías urinarias	371	-	18	13	19	17	30	86	36	71	44	37	-
A04, A08-A09 excepto A08.0 - Infecciones intestinales por otros organismos y las mal definidas	368	18	68	46	23	50	50	67	14	20	4	8	-
K25-K29 - Úlceras, gastritis y duodenitis	176	-	3	6	6	13	19	43	35	26	12	13	-
H10 - Conjuntivitis	93	4	11	4	6	11	7	21	10	11	4	4	-

**Cuadro 6.2.2**

**Principales causas de enfermedades por grupo de edad, según Municipio**

**2018**

Jurisdicción Sanitaria / Coordinación Médica Local / Clave CIE-10 - Diagnóstico	Total Acumulado	Grupos de edad											Se ignora
		< de 1	DE 01 A 04	DE 05 A 09	DE 10 A 14	DE 15 A 19	DE 20 A 24	DE 25 A 44	DE 45 A 49	DE 50 A 59	DE 60 A 64	DE 65 Y MAS	
H65.0-H65.1 - Otitis media aguda	86	2	7	22	12	10	6	11	2	7	4	3	-
T63.2, X22 - Intoxicación por picadura de alacrán	58	-	5	8	5	9	4	13	2	6	3	3	-
J45, J46 - Asma	39	1	5	2	3	4	5	7	5	4	1	2	-
T63, X21, X27, EXCEPTO T63.2 - Intoxicación por ponzoña de animales	28	-	4	4	2	2	1	10	-	2	2	1	-
I10-I15 - Hipertensión arterial	26	-	-	-	-	-	-	10	4	6	1	5	-
<b>040 - Nacori Chico</b>	<b>903</b>	<b>35</b>	<b>215</b>	<b>122</b>	<b>86</b>	<b>65</b>	<b>37</b>	<b>171</b>	<b>29</b>	<b>62</b>	<b>22</b>	<b>59</b>	-
J00-J06, J20, J21 excepto J02.0 y J03.0 - Infecciones respiratorias agudas	636	31	170	98	65	45	24	100	15	42	14	32	-
N30, N34, N39.0 - Infección de vías urinarias	91	-	3	2	2	7	7	35	8	9	4	14	-
A04, A08-A09 excepto A08.0 - Infecciones intestinales por otros organismos y las mal definidas	73	3	34	9	8	4	4	3	-	4	1	3	-
H65.0-H65.1 - Otitis media aguda	52	-	5	5	4	5	1	17	2	3	3	7	-
T63.2, X22 - Intoxicación por picadura de alacrán	26	-	2	4	5	1	-	9	2	-	-	3	-
E66 - Obesidad	12	1	1	3	1	3	-	3	-	-	-	-	-
I10-I15 - Hipertensión arterial	7	-	-	-	-	-	-	3	1	3	-	-	-
W54 - Mordeduras por perro	2	-	-	-	1	-	-	-	1	-	-	-	-
T63, X21, X27, EXCEPTO T63.2 - Intoxicación por ponzoña de animales	2	-	-	-	-	-	1	1	-	-	-	-	-
K25-K29 - Úlceras, gastritis y duodenitis	2	-	-	1	-	-	-	-	-	1	-	-	-
<b>041 - Nacozi De Garcia</b>	<b>6,429</b>	<b>429</b>	<b>953</b>	<b>796</b>	<b>448</b>	<b>509</b>	<b>344</b>	<b>1,574</b>	<b>376</b>	<b>489</b>	<b>181</b>	<b>328</b>	<b>2</b>
J00-J06, J20, J21 excepto J02.0 y J03.0 - Infecciones respiratorias agudas	4,212	352	771	648	345	204	174	923	217	279	107	190	2
N30, N34, N39.0 - Infección de vías urinarias	707	2	21	32	17	46	74	278	59	88	32	58	-
A04, A08-A09 excepto A08.0 - Infecciones intestinales por otros organismos y las mal definidas	449	48	114	42	31	23	19	89	17	31	12	23	-
K05 - Gingivitis y enfermedad periodontal	345	-	-	5	10	197	35	51	13	19	5	10	-
K25-K29 - Úlceras, gastritis y duodenitis	191	-	-	13	14	14	13	71	25	21	6	14	-
H10 - Conjuntivitis	180	21	23	26	12	6	10	35	12	15	7	13	-
E66 - Obesidad	145	-	2	7	6	6	8	69	18	16	9	4	-
H65.0-H65.1 - Otitis media aguda	85	1	10	15	6	7	4	28	6	3	1	4	-

**Cuadro 6.2.2**

**Principales causas de enfermedades por grupo de edad, según Municipio**

**2018**

Jurisdicción Sanitaria / Coordinación Médica Local / Clave CIE-10 - Diagnóstico	Total Acumulado	Grupos de edad											Se ignora
		< de 1	DE 01 A 04	DE 05 A 09	DE 10 A 14	DE 15 A 19	DE 20 A 24	DE 25 A 44	DE 45 A 49	DE 50 A 59	DE 60 A 64	DE 65 Y MAS	
J12-J18 excepto J18.2, J13 y J14 - Neumonías y bronconeumonías	69	5	8	2	-	4	3	16	4	13	2	12	-
T63.2, X22 - Intoxicación por picadura de alacrán	46	-	4	6	7	2	4	14	5	4	-	-	-
<b>044 - Onavas</b>	<b>149</b>	<b>18</b>	<b>40</b>	<b>17</b>	<b>24</b>	<b>5</b>	<b>7</b>	<b>8</b>	<b>1</b>	<b>9</b>	<b>11</b>	<b>9</b>	-
J00-J06, J20, J21 excepto J02.0 y J03.0 - Infecciones respiratorias agudas	95	14	26	12	17	1	3	7	1	6	3	5	-
A04, A08-A09 excepto A08.0 - Infecciones intestinales por otros organismos y las mal definidas	19	3	4	2	6	2	1	-	-	1	-	-	-
N30, N34, N39.0 - Infección de vías urinarias	12	1	1	-	1	1	1	1	-	1	4	1	-
H65.0-H65.1 - Otitis media aguda	9	-	3	3	-	-	1	-	-	-	2	-	-
T20-T32 - Quemaduras	3	-	1	-	-	-	-	-	-	-	2	-	-
I10-I15 - Hipertensión arterial	3	-	-	-	-	-	-	-	-	1	-	2	-
J02.0, J03.0 - Faringitis y amigdalitis estreptocócicas	3	-	3	-	-	-	-	-	-	-	-	-	-
V20-V29, V40-V79 - Accidentes de transporte en vehículos con motor	2	-	-	-	-	1	1	-	-	-	-	-	-
J12-J18 excepto J18.2, J13 y J14 - Neumonías y bronconeumonías	2	-	2	-	-	-	-	-	-	-	-	-	-
E11-E14 - Diabetes mellitus no insulinodependiente (Tipo II)	1	-	-	-	-	-	-	-	-	-	-	1	-
<b>045 - Opodepe</b>	<b>251</b>	<b>26</b>	<b>24</b>	<b>35</b>	<b>20</b>	<b>9</b>	<b>9</b>	<b>25</b>	<b>14</b>	<b>20</b>	<b>14</b>	<b>54</b>	<b>1</b>
J00-J06, J20, J21 excepto J02.0 y J03.0 - Infecciones respiratorias agudas	97	21	15	20	12	4	1	10	6	1	2	5	-
I10-I15 - Hipertensión arterial	50	-	-	-	-	-	-	2	4	10	5	28	1
A04, A08-A09 excepto A08.0 - Infecciones intestinales por otros organismos y las mal definidas	33	4	4	6	6	1	3	4	1	2	-	2	-
J02.0, J03.0 - Faringitis y amigdalitis estreptocócicas	26	1	5	7	2	2	1	4	1	1	-	2	-
E11-E14 - Diabetes mellitus no insulinodependiente (Tipo II)	20	-	-	-	-	-	-	-	-	2	5	13	-
N30, N34, N39.0 - Infección de vías urinarias	14	-	-	1	-	1	2	4	-	2	2	2	-
N76 - Vulvovaginitis	3	-	-	-	-	-	2	1	-	-	-	-	-
H65.0-H65.1 - Otitis media aguda	3	-	-	-	-	1	-	-	2	-	-	-	-
K25-K29 - Úlceras, gastritis y duodenitis	3	-	-	1	-	-	-	-	-	-	-	2	-
E66 - Obesidad	2	-	-	-	-	-	-	-	-	2	-	-	-

**Cuadro 6.2.2**

**Principales causas de enfermedades por grupo de edad, según Municipio  
2018**

Jurisdicción Sanitaria / Coordinación Médica Local / Clave CIE-10 - Diagnóstico	Total Acumulado	Grupos de edad											Se ignora
		< de 1	DE 01 A 04	DE 05 A 09	DE 10 A 14	DE 15 A 19	DE 20 A 24	DE 25 A 44	DE 45 A 49	DE 50 A 59	DE 60 A 64	DE 65 Y MAS	
<b>050 - Rayon</b>	<b>294</b>	<b>40</b>	<b>73</b>	<b>29</b>	<b>32</b>	<b>6</b>	<b>20</b>	<b>29</b>	<b>15</b>	<b>25</b>	<b>11</b>	<b>14</b>	-
J00-J06, J20, J21 excepto J02.0 y J03.0 - Infecciones respiratorias agudas	128	35	44	10	13	1	4	9	2	4	4	2	-
J02.0, J03.0 - Faringitis y amigdalitis estreptocócicas	44	4	18	9	5	1	2	2	-	2	1	-	-
N30, N34, N39.0 - Infección de vías urinarias	40	-	3	3	5	4	4	10	5	3	2	1	-
A04, A08-A09 excepto A08.0 - Infecciones intestinales por otros organismos y las mal definidas	39	1	7	4	5	-	1	4	2	9	3	3	-
T63.2, X22 - Intoxicación por picadura de alacrán	15	-	1	1	2	-	4	1	1	2	1	2	-
E11-E14 - Diabetes mellitus no insulinodependiente (Tipo II)	7	-	-	-	-	-	-	1	1	2	-	3	-
I10-I15 - Hipertensión arterial	7	-	-	-	-	-	1	2	2	1	-	1	-
F10.0 - Intoxicación aguda por alcohol	5	-	-	-	-	-	1	-	2	1	-	1	-
H65.0-H65.1 - Otitis media aguda	5	-	-	1	1	-	2	-	-	-	-	1	-
K05 - Gingivitis y enfermedad periodontal	4	-	-	1	1	-	1	-	-	1	-	-	-
<b>052 - Sahuaripa</b>	<b>4,064</b>	<b>95</b>	<b>415</b>	<b>344</b>	<b>209</b>	<b>233</b>	<b>294</b>	<b>966</b>	<b>366</b>	<b>522</b>	<b>299</b>	<b>321</b>	-
J00-J06, J20, J21 excepto J02.0 y J03.0 - Infecciones respiratorias agudas	2,833	82	359	278	139	153	188	711	227	306	205	185	-
N30, N34, N39.0 - Infección de vías urinarias	393	-	9	12	10	27	17	87	47	84	49	51	-
A04, A08-A09 excepto A08.0 - Infecciones intestinales por otros organismos y las mal definidas	233	5	17	21	17	21	51	54	15	11	5	16	-
K25-K29 - Úlceras, gastritis y duodenitis	174	-	-	1	1	3	8	30	50	64	10	7	-
K05 - Gingivitis y enfermedad periodontal	105	-	-	-	3	6	8	40	8	15	10	15	-
J02.0, J03.0 - Faringitis y amigdalitis estreptocócicas	85	5	19	20	13	10	3	8	2	3	1	1	-
H10 - Conjuntivitis	75	2	5	8	4	6	12	11	4	7	4	12	-
I10-I15 - Hipertensión arterial	60	-	-	-	-	-	1	7	4	22	8	18	-
E66 - Obesidad	56	-	-	-	2	-	1	14	8	10	7	14	-
A06.0-A06.3, A06.9 - Amebiasis intestinal	50	1	6	4	20	7	5	4	1	-	-	2	-
<b>053 - San Felipe</b>	<b>514</b>	<b>31</b>	<b>110</b>	<b>84</b>	<b>49</b>	<b>30</b>	<b>33</b>	<b>90</b>	<b>21</b>	<b>27</b>	<b>11</b>	<b>28</b>	-



**Cuadro 6.2.2**

**Principales causas de enfermedades por grupo de edad, según Municipio**

**2018**

Jurisdicción Sanitaria / Coordinación Médica Local / Clave CIE-10 - Diagnóstico	Total Acumulado	Grupos de edad											Se ignora
		< de 1	DE 01 A 04	DE 05 A 09	DE 10 A 14	DE 15 A 19	DE 20 A 24	DE 25 A 44	DE 45 A 49	DE 50 A 59	DE 60 A 64	DE 65 Y MAS	
J00-J06, J20, J21 excepto J02.0 y J03.0 - Infecciones respiratorias agudas	237	20	57	40	25	11	16	41	7	7	4	9	-
J02.0, J03.0 - Faringitis y amigdalitis estreptocócicas	106	4	26	22	11	10	5	18	3	4	1	2	-
A04, A08-A09 excepto A08.0 - Infecciones intestinales por otros organismos y las mal definidas	94	6	19	18	8	4	5	13	3	5	5	8	-
N30, N34, N39.0 - Infección de vías urinarias	41	-	1	2	3	2	7	10	3	5	1	7	-
H65.0-H65.1 - Otitis media aguda	17	1	5	1	-	1	-	4	3	2	-	-	-
H10 - Conjuntivitis	8	-	1	1	1	1	-	1	1	2	-	-	-
T63.2, X22 - Intoxicación por picadura de alacrán	5	-	-	-	1	1	-	1	1	-	-	1	-
K25-K29 - Úlceras, gastritis y duodenitis	3	-	-	-	-	-	-	2	-	-	-	1	-
I10-I15 - Hipertensión arterial	2	-	-	-	-	-	-	-	-	2	-	-	-
A07.1 - Giardiasis	1	-	1	-	-	-	-	-	-	-	-	-	-
<b>054 - San Javier</b>	<b>516</b>	<b>27</b>	<b>78</b>	<b>77</b>	<b>31</b>	<b>24</b>	<b>21</b>	<b>105</b>	<b>47</b>	<b>42</b>	<b>14</b>	<b>46</b>	<b>4</b>
J00-J06, J20, J21 excepto J02.0 y J03.0 - Infecciones respiratorias agudas	219	21	45	37	19	15	12	31	13	11	5	9	1
J02.0, J03.0 - Faringitis y amigdalitis estreptocócicas	56	3	16	13	8	2	-	9	1	-	1	3	-
A04, A08-A09 excepto A08.0 - Infecciones intestinales por otros organismos y las mal definidas	56	2	6	12	-	1	3	24	1	1	1	4	1
I10-I15 - Hipertensión arterial	46	-	-	-	-	-	-	8	9	14	2	12	1
K25-K29 - Úlceras, gastritis y duodenitis	38	-	-	1	3	2	4	9	8	2	-	9	-
N30, N34, N39.0 - Infección de vías urinarias	35	-	2	2	-	2	1	9	4	5	2	7	1
H65.0-H65.1 - Otitis media aguda	21	-	6	7	1	-	1	3	2	1	-	-	-
K05 - Gingivitis y enfermedad periodontal	18	-	1	3	-	1	-	8	2	1	2	-	-
E11-E14 - Diabetes mellitus no insulinodependiente (Tipo II)	17	-	-	-	-	-	-	3	5	7	1	1	-
H10 - Conjuntivitis	10	1	2	2	-	1	-	1	2	-	-	1	-
<b>056 - San Miguel De Horcasitas</b>	<b>2,480</b>	<b>425</b>	<b>479</b>	<b>291</b>	<b>168</b>	<b>172</b>	<b>141</b>	<b>474</b>	<b>97</b>	<b>117</b>	<b>43</b>	<b>71</b>	<b>2</b>
J00-J06, J20, J21 excepto J02.0 y J03.0 - Infecciones respiratorias agudas	1,123	246	271	161	87	70	39	140	27	44	15	21	2

**Cuadro 6.2.2**

**Principales causas de enfermedades por grupo de edad, según Municipio**

**2018**

Jurisdicción Sanitaria / Coordinación Médica Local / Clave CIE-10 - Diagnóstico	Total Acumulado	Grupos de edad											Se ignora
		< de 1	DE 01 A 04	DE 05 A 09	DE 10 A 14	DE 15 A 19	DE 20 A 24	DE 25 A 44	DE 45 A 49	DE 50 A 59	DE 60 A 64	DE 65 Y MAS	
J02.0, J03.0 - Faringitis y amigdalitis estreptocócicas	406	64	105	69	33	33	11	59	13	10	3	6	-
A04, A08-A09 excepto A08.0 - Infecciones intestinales por otros organismos y las mal definidas	288	72	80	29	18	15	16	38	9	5	2	4	-
N30, N34, N39.0 - Infección de vías urinarias	198	2	1	5	8	27	33	88	10	15	5	4	-
I10-I15 - Hipertensión arterial	106	-	-	-	-	5	1	36	11	23	9	21	-
E66 - Obesidad	96	29	4	7	7	1	2	29	7	5	3	2	-
H65.0-H65.1 - Otitis media aguda	85	3	10	13	7	9	14	19	6	3	-	1	-
H10 - Conjuntivitis	69	9	7	7	6	2	7	19	6	3	-	3	-
N76 - Vulvovaginitis	67	-	1	-	2	10	17	32	3	-	2	-	-
E11-E14 - Diabetes mellitus no insulino dependiente (Tipo II)	42	-	-	-	-	-	1	14	5	9	4	9	-
<b>057 - San Pedro De La Cueva</b>	<b>479</b>	<b>27</b>	<b>82</b>	<b>80</b>	<b>45</b>	<b>29</b>	<b>31</b>	<b>53</b>	<b>33</b>	<b>39</b>	<b>19</b>	<b>41</b>	<b>-</b>
J00-J06, J20, J21 excepto J02.0 y J03.0 - Infecciones respiratorias agudas	293	25	59	55	27	13	16	31	19	20	8	20	-
J02.0, J03.0 - Faringitis y amigdalitis estreptocócicas	94	-	16	19	14	10	8	9	6	2	2	8	-
A04, A08-A09 excepto A08.0 - Infecciones intestinales por otros organismos y las mal definidas	35	-	4	3	3	3	-	4	1	6	5	6	-
H65.0-H65.1 - Otitis media aguda	14	1	2	3	1	-	1	4	1	1	-	-	-
N30, N34, N39.0 - Infección de vías urinarias	11	-	-	-	-	2	-	2	2	2	2	1	-
I10-I15 - Hipertensión arterial	9	-	-	-	-	-	1	1	1	3	1	2	-
H10 - Conjuntivitis	8	1	1	-	-	-	-	2	-	2	-	2	-
N76 - Vulvovaginitis	6	-	-	-	-	1	3	-	2	-	-	-	-
E66 - Obesidad	5	-	-	-	-	-	-	-	-	3	1	1	-
A54.0-A54.2 - Infección gonocócica del tracto genitourinario	4	-	-	-	-	-	2	-	1	-	-	1	-
<b>061 - Soyopa</b>	<b>672</b>	<b>64</b>	<b>124</b>	<b>69</b>	<b>62</b>	<b>28</b>	<b>25</b>	<b>118</b>	<b>40</b>	<b>41</b>	<b>18</b>	<b>82</b>	<b>1</b>
J00-J06, J20, J21 excepto J02.0 y J03.0 - Infecciones respiratorias agudas	405	57	96	41	43	12	14	66	18	16	10	31	1
A04, A08-A09 excepto A08.0 - Infecciones intestinales por otros organismos y las mal definidas	78	4	13	8	6	5	2	19	3	5	3	10	-
J02.0, J03.0 - Faringitis y amigdalitis estreptocócicas	39	1	9	8	4	3	3	4	1	1	1	4	-
N30, N34, N39.0 - Infección de vías urinarias	36	1	1	3	2	3	2	12	4	4	-	4	-

**Cuadro 6.2.2**

**Principales causas de enfermedades por grupo de edad, según Municipio**

**2018**

Jurisdicción Sanitaria / Coordinación Médica Local / Clave CIE-10 - Diagnóstico	Total Acumulado	Grupos de edad											Se ignora
		< de 1	DE 01 A 04	DE 05 A 09	DE 10 A 14	DE 15 A 19	DE 20 A 24	DE 25 A 44	DE 45 A 49	DE 50 A 59	DE 60 A 64	DE 65 Y MAS	
E66 - Obesidad	35	-	-	1	2	3	4	8	7	4	1	5	-
I10-I15 - Hipertensión arterial	34	-	-	-	-	-	-	4	3	7	1	19	-
H65.0-H65.1 - Otitis media aguda	16	1	2	4	5	1	-	-	-	-	1	2	-
E11-E14 - Diabetes mellitus no insulinodependiente (Tipo II)	13	-	-	-	-	-	-	1	3	3	1	5	-
H10 - Conjuntivitis	9	-	2	3	-	1	-	-	-	1	-	2	-
T63.2, X22 - Intoxicación por picadura de alacrán	7	-	1	1	-	-	-	4	1	-	-	-	-
<b>062 - Suaqui Grande</b>	<b>263</b>	<b>28</b>	<b>46</b>	<b>52</b>	<b>31</b>	<b>10</b>	<b>10</b>	<b>30</b>	<b>13</b>	<b>11</b>	<b>11</b>	<b>13</b>	<b>8</b>
J00-J06, J20, J21 excepto J02.0 y J03.0 - Infecciones respiratorias agudas	110	26	18	19	11	5	3	7	7	3	5	6	-
J02.0, J03.0 - Faringitis y amigdalitis estreptocócicas	92	1	20	22	14	2	4	9	2	3	5	2	8
A04, A08-A09 excepto A08.0 - Infecciones intestinales por otros organismos y las mal definidas	23	1	5	8	1	3	1	-	1	1	1	1	-
N30, N34, N39.0 - Infección de vías urinarias	16	-	1	-	-	-	2	7	-	2	-	4	-
J12-J18 excepto J18.2, J13 y J14 - Neumonías y bronconeumonías	5	-	-	-	-	-	-	3	1	1	-	-	-
E66 - Obesidad	5	-	1	2	1	-	-	1	-	-	-	-	-
H65.0-H65.1 - Otitis media aguda	5	-	1	1	1	-	-	2	-	-	-	-	-
E44.1 - Desnutrición leve	3	-	-	-	3	-	-	-	-	-	-	-	-
E11-E14 - Diabetes mellitus no insulinodependiente (Tipo II)	2	-	-	-	-	-	-	1	-	1	-	-	-
I10-I15 - Hipertensión arterial	2	-	-	-	-	-	-	-	2	-	-	-	-
<b>063 - Tepache</b>	<b>418</b>	<b>17</b>	<b>53</b>	<b>63</b>	<b>43</b>	<b>28</b>	<b>22</b>	<b>77</b>	<b>21</b>	<b>37</b>	<b>12</b>	<b>45</b>	<b>-</b>
J00-J06, J20, J21 excepto J02.0 y J03.0 - Infecciones respiratorias agudas	276	17	37	47	28	15	15	43	9	25	7	33	-
N30, N34, N39.0 - Infección de vías urinarias	45	-	2	2	3	2	5	12	7	6	2	4	-
A04, A08-A09 excepto A08.0 - Infecciones intestinales por otros organismos y las mal definidas	33	-	5	8	4	5	-	4	3	2	-	2	-
H65.0-H65.1 - Otitis media aguda	28	-	5	5	3	1	1	8	1	1	1	2	-
J02.0, J03.0 - Faringitis y amigdalitis estreptocócicas	22	-	3	1	4	4	1	7	1	-	-	1	-
E11-E14 - Diabetes mellitus no insulinodependiente (Tipo II)	5	-	-	-	-	-	-	2	-	1	2	-	-
H10 - Conjuntivitis	4	-	1	-	1	-	-	-	-	1	-	1	-
E66 - Obesidad	3	-	-	-	-	1	-	1	-	-	-	1	-

**Cuadro 6.2.2**

**Principales causas de enfermedades por grupo de edad, según Municipio**

**2018**

Jurisdicción Sanitaria / Coordinación Médica Local / Clave CIE-10 - Diagnóstico	Total Acumulado	Grupos de edad											Se ignora	
		< de 1	DE 01 A 04	DE 05 A 09	DE 10 A 14	DE 15 A 19	DE 20 A 24	DE 25 A 44	DE 45 A 49	DE 50 A 59	DE 60 A 64	DE 65 Y MAS		
I10-I15 - Hipertensión arterial	1	-	-	-	-	-	-	-	-	-	1	-	-	-
E40-E43 - Desnutrición severa	1	-	-	-	-	-	-	-	-	-	-	-	1	-
<b>066 - Ures</b>	<b>4,667</b>	<b>130</b>	<b>507</b>	<b>503</b>	<b>319</b>	<b>316</b>	<b>349</b>	<b>828</b>	<b>436</b>	<b>544</b>	<b>305</b>	<b>430</b>	-	
J00-J06, J20, J21 excepto J02.0 y J03.0 - Infecciones respiratorias agudas	2,751	116	397	379	193	169	194	483	191	248	160	221	-	
N30, N34, N39.0 - Infección de vías urinarias	564	-	9	18	15	20	21	102	64	131	85	99	-	
A04, A08-A09 excepto A08.0 - Infecciones intestinales por otros organismos y las mal definidas	520	6	50	39	33	52	84	100	57	46	19	34	-	
K25-K29 - Úlceras, gastritis y duodenitis	233	-	1	7	4	2	10	50	73	49	15	22	-	
J02.0, J03.0 - Faringitis y amigdalitis estreptocócicas	140	6	29	34	18	18	10	18	3	3	1	-	-	
H65.0-H65.1 - Otitis media aguda	135	-	9	13	20	21	6	30	13	5	5	13	-	
I10-I15 - Hipertensión arterial	116	-	-	-	-	3	1	22	17	34	12	27	-	
H10 - Conjuntivitis	94	1	7	9	8	8	8	14	13	15	4	7	-	
B65-B67, B70-B76, B78, B79, B81-B83 excepto B73 y B75 - Otras helmintiasis	60	1	3	2	28	13	2	3	1	3	2	2	-	
J45, J46 - Asma	54	-	2	2	-	10	13	6	4	10	2	5	-	
<b>067 - Villa Hidalgo</b>	<b>418</b>	<b>8</b>	<b>71</b>	<b>85</b>	<b>40</b>	<b>40</b>	<b>14</b>	<b>70</b>	<b>26</b>	<b>28</b>	<b>14</b>	<b>22</b>	-	
J00-J06, J20, J21 excepto J02.0 y J03.0 - Infecciones respiratorias agudas	316	6	57	75	33	32	6	42	18	18	10	19	-	
A04, A08-A09 excepto A08.0 - Infecciones intestinales por otros organismos y las mal definidas	40	1	14	3	3	5	2	10	-	2	-	-	-	
N30, N34, N39.0 - Infección de vías urinarias	37	1	-	4	1	1	4	8	7	7	3	1	-	
H65.0-H65.1 - Otitis media aguda	18	-	-	2	3	2	1	7	-	1	-	2	-	
T63.2, X22 - Intoxicación por picadura de alacrán	3	-	-	1	-	-	-	2	-	-	-	-	-	
K25-K29 - Úlceras, gastritis y duodenitis	2	-	-	-	-	-	-	1	1	-	-	-	-	
W54 - Mordeduras por perro	1	-	-	-	-	-	-	-	-	-	1	-	-	
F10.0 - Intoxicación aguda por alcohol	1	-	-	-	-	-	1	-	-	-	-	-	-	
<b>068 - Villa Pesqueira</b>	<b>389</b>	<b>27</b>	<b>48</b>	<b>58</b>	<b>47</b>	<b>32</b>	<b>13</b>	<b>50</b>	<b>25</b>	<b>38</b>	<b>11</b>	<b>38</b>	<b>2</b>	
J00-J06, J20, J21 excepto J02.0 y J03.0 - Infecciones respiratorias agudas	248	24	30	39	30	23	9	31	16	20	8	18	-	

**Cuadro 6.2.2**

**Principales causas de enfermedades por grupo de edad, según Municipio  
2018**

Jurisdicción Sanitaria / Coordinación Médica Local / Clave CIE-10 - Diagnóstico	Total Acumulado	Grupos de edad											Se ignora
		< de 1	DE 01 A 04	DE 05 A 09	DE 10 A 14	DE 15 A 19	DE 20 A 24	DE 25 A 44	DE 45 A 49	DE 50 A 59	DE 60 A 64	DE 65 Y MAS	
A04, A08-A09 excepto A08.0 - Infecciones intestinales por otros organismos y las mal definidas	65	3	9	8	5	5	4	7	1	10	2	9	2
J02.0, J03.0 - Faringitis y amigdalitis estreptocócicas	38	-	7	5	8	3	-	3	4	6	1	1	-
N30, N34, N39.0 - Infección de vías urinarias	10	-	-	1	1	-	-	4	1	-	-	3	-
H65.0-H65.1 - Otitis media aguda	9	-	1	4	2	-	-	-	-	-	-	2	-
T63.2, X22 - Intoxicación por picadura de alacrán	7	-	-	1	-	-	-	1	1	1	-	3	-
J12-J18 excepto J18.2, J13 y J14 - Neumonías y bronconeumonías	6	-	-	-	1	-	-	2	1	-	-	2	-
A07.0, A07.2, A07.9 - Otras infecciones intestinales debidas a protozoarios	2	-	1	-	-	-	-	1	-	-	-	-	-
B37.3-B37.4 - Candidiasis urogenital	2	-	-	-	-	-	-	-	1	1	-	-	-
N76 - Vulvovaginitis	2	-	-	-	-	1	-	1	-	-	-	-	-
<b>Jurisdicción Sanitaria No. II</b>													
<b>004 - Altar</b>	<b>2,318</b>	<b>34</b>	<b>211</b>	<b>214</b>	<b>163</b>	<b>172</b>	<b>226</b>	<b>509</b>	<b>266</b>	<b>272</b>	<b>110</b>	<b>140</b>	<b>1</b>
J00-J06, J20, J21 excepto J02.0 y J03.0 - Infecciones respiratorias agudas	1,560	32	191	187	136	116	153	337	154	132	50	71	1
N30, N34, N39.0 - Infección de vías urinarias	232	-	2	6	7	12	19	55	19	51	40	21	-
A04, A08-A09 excepto A08.0 - Infecciones intestinales por otros organismos y las mal definidas	167	1	16	13	8	20	26	48	20	4	-	11	-
K25-K29 - Úlceras, gastritis y duodenitis	160	1	-	5	10	10	10	29	51	37	4	3	-
I10-I15 - Hipertensión arterial	63	-	-	-	-	-	2	16	9	14	5	17	-
J45, J46 - Asma	39	-	-	1	1	2	6	6	7	13	3	-	-
K05 - Gingivitis y enfermedad periodontal	30	-	-	2	1	9	6	6	1	3	-	2	-
H10 - Conjuntivitis	28	-	2	-	-	3	4	4	3	5	5	2	-
E11-E14 - Diabetes mellitus no insulinodependiente (Tipo II)	21	-	-	-	-	-	-	7	1	4	1	8	-
I87.2 - Insuficiencia venosa periférica	18	-	-	-	-	-	-	1	1	9	2	5	-
<b>007 - Atil</b>	<b>870</b>	<b>20</b>	<b>71</b>	<b>107</b>	<b>80</b>	<b>74</b>	<b>80</b>	<b>145</b>	<b>90</b>	<b>90</b>	<b>33</b>	<b>77</b>	<b>3</b>
J00-J06, J20, J21 excepto J02.0 y J03.0 - Infecciones respiratorias agudas	515	19	69	87	67	46	44	63	53	32	14	20	1
K25-K29 - Úlceras, gastritis y duodenitis	76	-	-	4	1	6	6	19	8	6	9	16	1

**Cuadro 6.2.2**

**Principales causas de enfermedades por grupo de edad, según Municipio**

**2018**

Jurisdicción Sanitaria / Coordinación Médica Local / Clave CIE-10 - Diagnóstico	Total Acumulado	Grupos de edad											Se ignora
		< de 1	DE 01 A 04	DE 05 A 09	DE 10 A 14	DE 15 A 19	DE 20 A 24	DE 25 A 44	DE 45 A 49	DE 50 A 59	DE 60 A 64	DE 65 Y MAS	
H65.0-H65.1 - Otitis media aguda	67	-	-	3	4	8	7	12	10	17	1	5	-
N30, N34, N39.0 - Infección de vías urinarias	60	-	-	4	1	6	10	15	5	10	3	5	1
A04, A08-A09 excepto A08.0 - Infecciones intestinales por otros organismos y las mal definidas	34	-	2	2	3	3	5	4	3	7	-	5	-
H10 - Conjuntivitis	32	1	-	4	2	1	2	8	2	3	-	9	-
K05 - Gingivitis y enfermedad periodontal	32	-	-	3	1	1	3	11	6	2	1	4	-
J45, J46 - Asma	23	-	-	-	-	1	2	4	3	6	3	4	-
I87.2 - Insuficiencia venosa periférica	22	-	-	-	-	-	-	5	-	7	1	9	-
E66 - Obesidad	9	-	-	-	1	2	1	4	-	-	1	-	-
<b>017 - Caborca</b>	<b>24,693</b>	<b>997</b>	<b>2,879</b>	<b>2,192</b>	<b>1,423</b>	<b>1,458</b>	<b>1,855</b>	<b>6,515</b>	<b>1,777</b>	<b>2,524</b>	<b>1,141</b>	<b>1,925</b>	<b>7</b>
J00-J06, J20, J21 excepto J02.0 y J03.0 - Infecciones respiratorias agudas	13,583	807	2,300	1,671	952	754	851	3,060	776	1,080	536	793	3
A04, A08-A09 excepto A08.0 - Infecciones intestinales por otros organismos y las mal definidas	3,859	140	388	293	185	253	387	1,167	249	329	135	332	1
N30, N34, N39.0 - Infección de vías urinarias	2,215	10	53	66	70	160	220	701	215	301	147	269	3
K05 - Gingivitis y enfermedad periodontal	1,247	-	9	19	52	126	143	446	80	172	70	130	-
E66 - Obesidad	936	4	10	39	44	52	65	407	97	141	35	42	-
K25-K29 - Úlceras, gastritis y duodenitis	791	-	7	23	39	46	89	275	122	109	32	49	-
I10-I15 - Hipertensión arterial	697	-	-	-	-	5	9	162	96	178	90	157	-
H10 - Conjuntivitis	528	25	57	28	33	30	55	131	38	53	18	60	-
E11-E14 - Diabetes mellitus no insulinodependiente (Tipo II)	475	-	-	-	-	-	5	99	77	137	72	85	-
H65.0-H65.1 - Otitis media aguda	362	11	55	53	48	32	31	67	27	24	6	8	-
<b>046 - Oquitoa</b>	<b>413</b>	<b>1</b>	<b>20</b>	<b>37</b>	<b>43</b>	<b>25</b>	<b>17</b>	<b>116</b>	<b>23</b>	<b>67</b>	<b>23</b>	<b>41</b>	<b>-</b>
J00-J06, J20, J21 excepto J02.0 y J03.0 - Infecciones respiratorias agudas	140	1	10	17	13	13	8	38	9	17	7	7	-
A04, A08-A09 excepto A08.0 - Infecciones intestinales por otros organismos y las mal definidas	78	-	4	9	14	2	3	18	5	14	2	7	-
N30, N34, N39.0 - Infección de vías urinarias	75	-	1	3	6	1	3	27	2	12	4	16	-
J02.0, J03.0 - Faringitis y amigdalitis estreptocócicas	55	-	5	6	8	8	1	15	3	3	2	4	-

**Cuadro 6.2.2**

**Principales causas de enfermedades por grupo de edad, según Municipio**

**2018**

Jurisdicción Sanitaria / Coordinación Médica Local / Clave CIE-10 - Diagnóstico	Total Acumulado	Grupos de edad											Se ignora
		< de 1	DE 01 A 04	DE 05 A 09	DE 10 A 14	DE 15 A 19	DE 20 A 24	DE 25 A 44	DE 45 A 49	DE 50 A 59	DE 60 A 64	DE 65 Y MAS	
K25-K29 - Úlceras, gastritis y duodenitis	41	-	-	-	-	-	1	14	1	16	5	4	-
K05 - Gingivitis y enfermedad periodontal	9	-	-	-	-	1	1	3	2	-	1	1	-
H65.0-H65.1 - Otitis media aguda	8	-	-	1	2	-	-	-	-	3	2	-	-
H10 - Conjuntivitis	4	-	-	1	-	-	-	1	-	-	-	2	-
A05 - Intoxicación alimentaria bacteriana	2	-	-	-	-	-	-	-	-	2	-	-	-
E66 - Obesidad	1	-	-	-	-	-	-	-	1	-	-	-	-
<b>047 - Pitiquito</b>	<b>2,801</b>	<b>86</b>	<b>302</b>	<b>313</b>	<b>226</b>	<b>170</b>	<b>226</b>	<b>785</b>	<b>196</b>	<b>255</b>	<b>78</b>	<b>164</b>	<b>-</b>
J00-J06, J20, J21 excepto J02.0 y J03.0 - Infecciones respiratorias agudas	1,635	76	235	248	156	103	106	374	103	126	39	69	-
A04, A08-A09 excepto A08.0 - Infecciones intestinales por otros organismos y las mal definidas	455	6	40	30	33	23	54	177	30	39	7	16	-
N30, N34, N39.0 - Infección de vías urinarias	237	-	10	9	7	8	32	67	19	30	13	42	-
K25-K29 - Úlceras, gastritis y duodenitis	95	-	-	8	7	14	7	39	9	4	2	5	-
I10-I15 - Hipertensión arterial	88	-	-	-	-	-	1	29	7	23	8	20	-
H10 - Conjuntivitis	69	2	8	3	1	3	4	29	5	8	2	4	-
K05 - Gingivitis y enfermedad periodontal	69	-	2	7	7	7	7	26	4	5	2	2	-
E66 - Obesidad	63	-	2	2	8	9	5	22	7	7	1	-	-
E11-E14 - Diabetes mellitus no insulinodependiente (Tipo II)	46	-	-	-	-	-	2	13	11	11	4	5	-
J02.0, J03.0 - Faringitis y amigdalitis estreptocócicas	44	2	5	6	7	3	8	9	1	2	-	1	-
<b>060 - Saric</b>	<b>294</b>	<b>4</b>	<b>28</b>	<b>47</b>	<b>34</b>	<b>15</b>	<b>33</b>	<b>60</b>	<b>33</b>	<b>20</b>	<b>9</b>	<b>11</b>	<b>-</b>
J00-J06, J20, J21 excepto J02.0 y J03.0 - Infecciones respiratorias agudas	248	4	24	43	33	14	28	49	24	17	6	6	-
H65.0-H65.1 - Otitis media aguda	11	-	1	-	1	-	2	4	1	1	-	1	-
E66 - Obesidad	8	-	-	-	-	-	1	5	1	-	1	-	-
N30, N34, N39.0 - Infección de vías urinarias	7	-	1	-	-	1	1	1	1	1	1	-	-
N76 - Vulvovaginitis	5	-	-	-	-	-	-	-	4	-	-	1	-
A04, A08-A09 excepto A08.0 - Infecciones intestinales por otros organismos y las mal definidas	5	-	-	3	-	-	1	-	-	-	-	1	-
B86 - Escabiosis	4	-	2	1	-	-	-	1	-	-	-	-	-

**Cuadro 6.2.2**

**Principales causas de enfermedades por grupo de edad, según Municipio**

**2018**

Jurisdicción Sanitaria / Coordinación Médica Local / Clave CIE-10 - Diagnóstico	Total Acumulado	Grupos de edad											Se ignora
		< de 1	DE 01 A 04	DE 05 A 09	DE 10 A 14	DE 15 A 19	DE 20 A 24	DE 25 A 44	DE 45 A 49	DE 50 A 59	DE 60 A 64	DE 65 Y MAS	
K05 - Gingivitis y enfermedad periodontal	2	-	-	-	-	-	-	-	1	-	-	1	-
K25-K29 - Úlceras, gastritis y duodenitis	2	-	-	-	-	-	-	-	1	1	-	-	-
I87.2 - Insuficiencia venosa periférica	2	-	-	-	-	-	-	-	-	-	1	1	-
<b>065 - Tubutama</b>	<b>1,062</b>	<b>32</b>	<b>155</b>	<b>114</b>	<b>89</b>	<b>90</b>	<b>66</b>	<b>232</b>	<b>54</b>	<b>110</b>	<b>44</b>	<b>76</b>	-
J00-J06, J20, J21 excepto J02.0 y J03.0 - Infecciones respiratorias agudas	667	32	136	99	66	54	39	108	27	55	18	33	-
K25-K29 - Úlceras, gastritis y duodenitis	168	-	1	3	10	21	11	50	12	28	13	19	-
N30, N34, N39.0 - Infección de vías urinarias	93	-	4	3	4	6	12	37	7	9	5	6	-
A04, A08-A09 excepto A08.0 - Infecciones intestinales por otros organismos y las mal definidas	32	-	9	2	2	3	1	10	-	3	-	2	-
K05 - Gingivitis y enfermedad periodontal	28	-	-	4	1	1	1	13	1	2	3	2	-
H65.0-H65.1 - Otitis media aguda	25	-	2	1	2	1	1	6	4	4	2	2	-
H10 - Conjuntivitis	17	-	2	2	2	3	1	3	1	1	-	2	-
J45, J46 - Asma	14	-	1	-	2	1	-	4	1	1	1	3	-
I10-I15 - Hipertensión arterial	10	-	-	-	-	-	-	-	1	5	1	3	-
I87.2 - Insuficiencia venosa periférica	8	-	-	-	-	-	-	1	-	2	1	4	-
<b>Jurisdicción Sanitaria No. III</b>													
<b>002 - Agua Prieta</b>	<b>27,393</b>	<b>1,561</b>	<b>3,367</b>	<b>2,590</b>	<b>1,700</b>	<b>1,703</b>	<b>2,134</b>	<b>5,821</b>	<b>2,333</b>	<b>3,157</b>	<b>1,391</b>	<b>1,588</b>	<b>48</b>
J00-J06, J20, J21 excepto J02.0 y J03.0 - Infecciones respiratorias agudas	16,797	1,280	2,638	1,930	1,163	951	1,132	3,114	1,287	1,620	771	872	39
A04, A08-A09 excepto A08.0 - Infecciones intestinales por otros organismos y las mal definidas	3,264	157	407	309	233	236	293	793	272	292	130	142	-
N30, N34, N39.0 - Infección de vías urinarias	2,546	9	50	84	72	228	350	709	258	397	183	205	1
K25-K29 - Úlceras, gastritis y duodenitis	1,069	21	49	59	71	84	112	278	148	143	62	42	-
I10-I15 - Hipertensión arterial	903	-	-	-	-	4	15	257	133	276	86	126	6
K05 - Gingivitis y enfermedad periodontal	781	-	1	18	25	36	77	252	69	173	51	79	-
H65.0-H65.1 - Otitis media aguda	703	29	117	110	75	81	68	123	38	38	7	17	-
H10 - Conjuntivitis	592	55	80	55	43	58	56	99	42	53	23	26	2
E11-E14 - Diabetes mellitus no insulinodependiente (Tipo II)	436	-	-	-	1	1	7	112	59	126	61	69	-
J45, J46 - Asma	302	10	25	25	17	24	24	84	27	39	17	10	-



**Cuadro 6.2.2**

**Principales causas de enfermedades por grupo de edad, según Municipio**

**2018**

Jurisdicción Sanitaria / Coordinación Médica Local / Clave CIE-10 - Diagnóstico	Total Acumulado	Grupos de edad											Se ignora
		< de 1	DE 01 A 04	DE 05 A 09	DE 10 A 14	DE 15 A 19	DE 20 A 24	DE 25 A 44	DE 45 A 49	DE 50 A 59	DE 60 A 64	DE 65 Y MAS	
<b>006 - Arispe</b>	<b>909</b>	<b>27</b>	<b>103</b>	<b>132</b>	<b>92</b>	<b>95</b>	<b>83</b>	<b>124</b>	<b>84</b>	<b>82</b>	<b>49</b>	<b>38</b>	-
J00-J06, J20, J21 excepto J02.0 y J03.0 - Infecciones respiratorias agudas	<b>503</b>	22	77	99	60	52	52	51	33	26	15	16	-
A04, A08-A09 excepto A08.0 - Infecciones intestinales por otros organismos y las mal definidas	<b>234</b>	5	24	30	31	36	22	34	25	16	6	5	-
N30, N34, N39.0 - Infección de vías urinarias	<b>169</b>	-	1	3	-	6	9	39	26	40	28	17	-
Y58, Y59 - Eventos supuestamente asociados a la vacunación (ESAVI)	<b>1</b>	-	1	-	-	-	-	-	-	-	-	-	-
W54 - Mordeduras por perro	<b>1</b>	-	-	-	1	-	-	-	-	-	-	-	-
H65.0-H65.1 - Otitis media aguda	<b>1</b>	-	-	-	-	1	-	-	-	-	-	-	-
<b>010 - Bacerac</b>	<b>451</b>	<b>36</b>	<b>66</b>	<b>77</b>	<b>45</b>	<b>32</b>	<b>35</b>	<b>63</b>	<b>30</b>	<b>29</b>	<b>14</b>	<b>24</b>	-
J00-J06, J20, J21 excepto J02.0 y J03.0 - Infecciones respiratorias agudas	<b>402</b>	35	62	68	40	29	32	56	24	26	10	20	-
A04, A08-A09 excepto A08.0 - Infecciones intestinales por otros organismos y las mal definidas	<b>24</b>	1	3	8	4	-	1	1	1	-	3	2	-
N30, N34, N39.0 - Infección de vías urinarias	<b>23</b>	-	-	-	1	3	2	6	5	3	1	2	-
H65.0-H65.1 - Otitis media aguda	<b>2</b>	-	1	1	-	-	-	-	-	-	-	-	-
<b>011 - Bacoachi</b>	<b>375</b>	-	<b>33</b>	<b>47</b>	<b>45</b>	<b>40</b>	<b>46</b>	<b>53</b>	<b>45</b>	<b>37</b>	<b>16</b>	<b>13</b>	-
J00-J06, J20, J21 excepto J02.0 y J03.0 - Infecciones respiratorias agudas	<b>190</b>	-	<b>29</b>	<b>33</b>	<b>23</b>	<b>25</b>	<b>20</b>	<b>22</b>	<b>17</b>	<b>11</b>	<b>8</b>	<b>2</b>	-
A04, A08-A09 excepto A08.0 - Infecciones intestinales por otros organismos y las mal definidas	<b>102</b>	-	<b>3</b>	<b>12</b>	<b>22</b>	<b>14</b>	<b>20</b>	<b>9</b>	<b>15</b>	<b>5</b>	<b>1</b>	<b>1</b>	-
N30, N34, N39.0 - Infección de vías urinarias	<b>75</b>	-	-	<b>1</b>	-	-	<b>5</b>	<b>22</b>	<b>10</b>	<b>20</b>	<b>7</b>	<b>10</b>	-
H65.0-H65.1 - Otitis media aguda	<b>4</b>	-	-	<b>1</b>	-	<b>1</b>	<b>1</b>	-	<b>1</b>	-	-	-	-
K25-K29 - Úlceras, gastritis y duodenitis	<b>3</b>	-	-	-	-	-	-	-	<b>2</b>	<b>1</b>	-	-	-
H10 - Conjuntivitis	<b>1</b>	-	<b>1</b>	-	-	-	-	-	-	-	-	-	-
<b>015 - Bavispe</b>	<b>792</b>	<b>85</b>	<b>155</b>	<b>114</b>	<b>85</b>	<b>62</b>	<b>20</b>	<b>87</b>	<b>39</b>	<b>42</b>	<b>40</b>	<b>63</b>	-
J00-J06, J20, J21 excepto J02.0 y J03.0 - Infecciones respiratorias agudas	<b>705</b>	80	148	102	79	52	15	73	27	39	32	58	-
J02.0, J03.0 - Faringitis y amigdalitis estreptocócicas	<b>42</b>	4	2	10	5	6	-	-	9	-	4	2	-

**Cuadro 6.2.2**

**Principales causas de enfermedades por grupo de edad, según Municipio**

**2018**

Jurisdicción Sanitaria / Coordinación Médica Local / Clave CIE-10 - Diagnóstico	Total Acumulado	Grupos de edad											Se ignora
		< de 1	DE 01 A 04	DE 05 A 09	DE 10 A 14	DE 15 A 19	DE 20 A 24	DE 25 A 44	DE 45 A 49	DE 50 A 59	DE 60 A 64	DE 65 Y MAS	
N30, N34, N39.0 - Infección de vías urinarias	36	1	2	1	1	3	3	13	3	3	3	3	-
H10 - Conjuntivitis	7	-	2	1	-	-	2	1	-	-	1	-	-
H65.0-H65.1 - Otitis media aguda	1	-	1	-	-	-	-	-	-	-	-	-	-
J12-J18 excepto J18.2, J13 y J14 - Neumonías y bronconeumonías	1	-	-	-	-	1	-	-	-	-	-	-	-
<b>016 - Benjamin Hill</b>	<b>1,836</b>	<b>141</b>	<b>359</b>	<b>277</b>	<b>155</b>	<b>92</b>	<b>95</b>	<b>305</b>	<b>81</b>	<b>151</b>	<b>50</b>	<b>130</b>	<b>-</b>
J00-J06, J20, J21 excepto J02.0 y J03.0 - Infecciones respiratorias agudas	1,244	117	301	237	111	56	59	172	45	68	23	55	-
A04, A08-A09 excepto A08.0 - Infecciones intestinales por otros organismos y las mal definidas	210	18	40	22	21	17	9	41	4	17	3	18	-
N30, N34, N39.0 - Infección de vías urinarias	139	-	8	10	12	10	17	37	11	20	5	9	-
I10-I15 - Hipertensión arterial	61	-	-	-	-	1	1	12	8	11	7	21	-
K25-K29 - Úlceras, gastritis y duodenitis	48	-	-	2	2	6	3	10	5	10	5	5	-
E11-E14 - Diabetes mellitus no insulinodependiente (Tipo II)	29	-	-	-	-	-	-	11	3	9	2	4	-
I87.2 - Insuficiencia venosa periférica	29	-	-	-	-	-	-	4	1	9	1	14	-
E66 - Obesidad	28	-	-	-	2	1	2	12	4	4	2	1	-
H65.0-H65.1 - Otitis media aguda	26	4	8	5	3	1	3	2	-	-	-	-	-
H10 - Conjuntivitis	22	2	2	1	4	-	1	4	-	3	2	3	-
<b>019 - Cananea</b>	<b>13,213</b>	<b>436</b>	<b>1,766</b>	<b>1,412</b>	<b>1,064</b>	<b>815</b>	<b>976</b>	<b>3,099</b>	<b>914</b>	<b>1,365</b>	<b>566</b>	<b>800</b>	<b>-</b>
J00-J06, J20, J21 excepto J02.0 y J03.0 - Infecciones respiratorias agudas	7,851	389	1,397	1,046	792	532	603	1,570	430	577	208	307	-
A04, A08-A09 excepto A08.0 - Infecciones intestinales por otros organismos y las mal definidas	2,547	35	285	271	208	227	214	625	167	285	100	130	-
N30, N34, N39.0 - Infección de vías urinarias	1,412	2	33	40	23	29	110	433	164	227	163	188	-
I10-I15 - Hipertensión arterial	399	-	-	-	-	-	4	95	60	111	49	80	-
E66 - Obesidad	237	-	4	4	12	2	7	122	31	37	11	7	-
K25-K29 - Úlceras, gastritis y duodenitis	214	-	-	13	14	17	17	88	16	24	7	18	-
H10 - Conjuntivitis	199	4	22	18	4	5	14	79	15	26	1	11	-
H65.0-H65.1 - Otitis media aguda	137	6	25	20	11	3	6	38	7	8	4	9	-
E11-E14 - Diabetes mellitus no insulinodependiente (Tipo II)	120	-	-	-	-	-	1	21	16	46	11	25	-
I87.2 - Insuficiencia venosa periférica	97	-	-	-	-	-	-	28	8	24	12	25	-
<b>022 - Cucurpe</b>	<b>926</b>	<b>23</b>	<b>61</b>	<b>93</b>	<b>143</b>	<b>126</b>	<b>95</b>	<b>123</b>	<b>119</b>	<b>57</b>	<b>51</b>	<b>35</b>	<b>-</b>

**Cuadro 6.2.2**

**Principales causas de enfermedades por grupo de edad, según Municipio**

**2018**

Jurisdicción Sanitaria / Coordinación Médica Local / Clave CIE-10 - Diagnóstico	Total Acumulado	Grupos de edad											Se ignora
		< de 1	DE 01 A 04	DE 05 A 09	DE 10 A 14	DE 15 A 19	DE 20 A 24	DE 25 A 44	DE 45 A 49	DE 50 A 59	DE 60 A 64	DE 65 Y MAS	
J00-J06, J20, J21 excepto J02.0 y J03.0 - Infecciones respiratorias agudas	<b>486</b>	23	36	62	84	74	38	45	47	30	25	22	-
N30, N34, N39.0 - Infección de vías urinarias	<b>106</b>	-	-	-	1	11	12	33	23	11	9	6	-
A04, A08-A09 excepto A08.0 - Infecciones intestinales por otros organismos y las mal definidas	<b>97</b>	-	15	9	26	10	13	11	9	2	-	2	-
K25-K29 - Úlceras, gastritis y duodenitis	<b>85</b>	-	-	-	10	15	15	15	18	7	5	-	-
H65.0-H65.1 - Otitis media aguda	<b>82</b>	-	7	16	11	5	7	8	11	3	10	4	-
J02.0, J03.0 - Faringitis y amigdalitis estreptocócicas	<b>45</b>	-	2	6	11	8	8	1	8	-	-	1	-
H10 - Conjuntivitis	<b>18</b>	-	1	-	-	2	1	7	1	4	2	-	-
T20-T32 - Quemaduras	<b>3</b>	-	-	-	-	1	1	1	-	-	-	-	-
I10-I15 - Hipertensión arterial	<b>2</b>	-	-	-	-	-	-	2	-	-	-	-	-
N76 - Vulvovaginitis	<b>2</b>	-	-	-	-	-	-	-	2	-	-	-	-
<b>027 - Fronteras</b>	<b>2,672</b>	<b>110</b>	<b>376</b>	<b>441</b>	<b>287</b>	<b>152</b>	<b>186</b>	<b>571</b>	<b>138</b>	<b>211</b>	<b>74</b>	<b>126</b>	-
J00-J06, J20, J21 excepto J02.0 y J03.0 - Infecciones respiratorias agudas	<b>1,733</b>	97	277	306	188	83	116	344	89	137	42	54	-
A04, A08-A09 excepto A08.0 - Infecciones intestinales por otros organismos y las mal definidas	<b>456</b>	6	63	73	61	37	39	100	17	28	10	22	-
N30, N34, N39.0 - Infección de vías urinarias	<b>171</b>	-	8	7	8	12	18	59	10	22	8	19	-
J02.0, J03.0 - Faringitis y amigdalitis estreptocócicas	<b>80</b>	2	12	29	20	5	1	7	3	1	-	-	-
H10 - Conjuntivitis	<b>54</b>	3	5	9	3	5	2	8	5	4	4	6	-
I10-I15 - Hipertensión arterial	<b>44</b>	-	-	-	-	-	-	16	7	7	3	11	-
K25-K29 - Úlceras, gastritis y duodenitis	<b>42</b>	-	-	3	1	3	2	12	2	3	5	11	-
H65.0-H65.1 - Otitis media aguda	<b>41</b>	2	8	8	4	4	2	6	2	3	-	2	-
N76 - Vulvovaginitis	<b>30</b>	-	-	1	-	2	6	13	2	5	-	1	-
J45, J46 - Asma	<b>21</b>	-	3	5	2	1	-	6	1	1	2	-	-
<b>031 - Huachinera</b>	<b>542</b>	<b>36</b>	<b>81</b>	<b>81</b>	<b>52</b>	<b>51</b>	<b>35</b>	<b>79</b>	<b>31</b>	<b>33</b>	<b>26</b>	<b>37</b>	-
J00-J06, J20, J21 excepto J02.0 y J03.0 - Infecciones respiratorias agudas	<b>394</b>	34	72	68	40	29	25	41	20	23	15	27	-
N30, N34, N39.0 - Infección de vías urinarias	<b>44</b>	-	2	-	4	5	4	16	5	1	3	4	-
H65.0-H65.1 - Otitis media aguda	<b>28</b>	1	3	4	3	4	2	4	2	1	1	3	-

**Cuadro 6.2.2**

**Principales causas de enfermedades por grupo de edad, según Municipio**

**2018**

Jurisdicción Sanitaria / Coordinación Médica Local / Clave CIE-10 - Diagnóstico	Total Acumulado	Grupos de edad											Se ignora
		< de 1	DE 01 A 04	DE 05 A 09	DE 10 A 14	DE 15 A 19	DE 20 A 24	DE 25 A 44	DE 45 A 49	DE 50 A 59	DE 60 A 64	DE 65 Y MAS	
A04, A08-A09 excepto A08.0 - Infecciones intestinales por otros organismos y las mal definidas	24	1	2	3	2	2	1	6	1	3	2	1	-
K25-K29 - Úlceras, gastritis y duodenitis	20	-	1	1	3	5	-	5	1	2	2	-	-
J02.0, J03.0 - Faringitis y amigdalitis estreptocócicas	12	-	1	4	-	3	1	1	1	1	-	-	-
H10 - Conjuntivitis	8	-	-	1	-	3	1	2	-	-	-	1	-
E66 - Obesidad	6	-	-	-	-	-	-	3	-	-	2	1	-
I10-I15 - Hipertensión arterial	3	-	-	-	-	-	-	1	1	1	-	-	-
B37.3-B37.4 - Candidiasis urogenital	3	-	-	-	-	-	1	-	-	1	1	-	-
<b>035 - Imuris</b>	<b>2,503</b>	<b>172</b>	<b>505</b>	<b>323</b>	<b>171</b>	<b>194</b>	<b>193</b>	<b>432</b>	<b>167</b>	<b>147</b>	<b>77</b>	<b>122</b>	-
J00-J06, J20, J21 excepto J02.0 y J03.0 - Infecciones respiratorias agudas	1,305	121	341	192	87	65	88	172	77	65	39	58	-
A04, A08-A09 excepto A08.0 - Infecciones intestinales por otros organismos y las mal definidas	317	38	85	35	21	26	23	50	12	12	5	10	-
N30, N34, N39.0 - Infección de vías urinarias	202	-	7	6	4	25	19	59	21	28	14	19	-
H65.0-H65.1 - Otitis media aguda	186	3	18	33	18	15	16	36	17	15	7	8	-
J02.0, J03.0 - Faringitis y amigdalitis estreptocócicas	180	3	33	30	19	30	16	23	6	8	3	9	-
K25-K29 - Úlceras, gastritis y duodenitis	172	-	3	8	16	23	17	44	25	15	6	15	-
H10 - Conjuntivitis	69	3	4	4	2	5	8	29	5	3	3	3	-
J12-J18 excepto J18.2, J13 y J14 - Neumonías y bronconeumonías	27	4	6	3	1	1	3	5	4	-	-	-	-
N76 - Vulvovaginitis	23	-	-	-	1	4	3	14	-	1	-	-	-
B01 - Varicela	22	-	8	12	2	-	-	-	-	-	-	-	-
<b>036 - Magdalena</b>	<b>15,214</b>	<b>827</b>	<b>2,120</b>	<b>1,508</b>	<b>1,048</b>	<b>988</b>	<b>1,025</b>	<b>3,222</b>	<b>1,097</b>	<b>1,421</b>	<b>783</b>	<b>1,171</b>	<b>4</b>
J00-J06, J20, J21 excepto J02.0 y J03.0 - Infecciones respiratorias agudas	8,811	685	1,607	1,030	605	502	481	1,701	507	657	407	625	4
A04, A08-A09 excepto A08.0 - Infecciones intestinales por otros organismos y las mal definidas	1,937	108	333	218	144	124	193	436	130	117	54	80	-
N30, N34, N39.0 - Infección de vías urinarias	1,563	1	29	70	57	121	121	415	174	227	143	205	-
K25-K29 - Úlceras, gastritis y duodenitis	945	-	3	18	85	73	100	220	120	163	74	89	-
T63.2, X22 - Intoxicación por picadura de alacrán	543	5	41	53	60	66	44	134	34	53	14	39	-

**Cuadro 6.2.2**

**Principales causas de enfermedades por grupo de edad, según Municipio**

**2018**

Jurisdicción Sanitaria / Coordinación Médica Local / Clave CIE-10 - Diagnóstico	Total Acumulado	Grupos de edad											Se ignora
		< de 1	DE 01 A 04	DE 05 A 09	DE 10 A 14	DE 15 A 19	DE 20 A 24	DE 25 A 44	DE 45 A 49	DE 50 A 59	DE 60 A 64	DE 65 Y MAS	
H65.0-H65.1 - Otitis media aguda	508	13	69	78	61	50	33	81	24	49	22	28	-
E66 - Obesidad	257	4	3	8	16	19	17	79	24	46	20	21	-
H10 - Conjuntivitis	250	11	32	30	15	20	22	44	21	29	9	17	-
I10-I15 - Hipertensión arterial	210	-	-	-	-	-	3	59	31	53	25	39	-
K05 - Gingivitis y enfermedad periodontal	190	-	3	3	5	13	11	53	32	27	15	28	-
<b>039 - Naco</b>	<b>2,085</b>	<b>104</b>	<b>236</b>	<b>270</b>	<b>116</b>	<b>95</b>	<b>75</b>	<b>399</b>	<b>189</b>	<b>248</b>	<b>114</b>	<b>238</b>	<b>1</b>
J00-J06, J20, J21 excepto J02.0 y J03.0 - Infecciones respiratorias agudas	1,011	86	192	174	75	53	38	168	68	65	27	64	1
I10-I15 - Hipertensión arterial	374	-	-	-	-	-	2	67	59	88	44	114	-
A04, A08-A09 excepto A08.0 - Infecciones intestinales por otros organismos y las mal definidas	206	9	24	37	16	14	17	50	9	18	3	9	-
E11-E14 - Diabetes mellitus no insulinodependiente (Tipo II)	151	-	-	-	-	-	-	20	23	50	25	33	-
N30, N34, N39.0 - Infección de vías urinarias	110	-	3	7	6	17	4	34	10	15	6	8	-
H65.0-H65.1 - Otitis media aguda	59	4	9	10	5	3	1	11	1	7	5	3	-
K25-K29 - Úlceras, gastritis y duodenitis	53	2	-	3	6	1	5	19	6	4	2	5	-
B01 - Varicela	47	2	3	36	4	-	-	2	-	-	-	-	-
N76 - Vulvovaginitis	41	-	-	-	-	3	6	21	8	1	2	-	-
H10 - Conjuntivitis	33	1	5	3	4	4	2	7	5	-	-	2	-
<b>043 - Nogales</b>	<b>60,112</b>	<b>2,980</b>	<b>7,361</b>	<b>4,884</b>	<b>3,342</b>	<b>2,950</b>	<b>3,995</b>	<b>16,259</b>	<b>4,928</b>	<b>6,409</b>	<b>3,064</b>	<b>3,935</b>	<b>5</b>
J00-J06, J20, J21 excepto J02.0 y J03.0 - Infecciones respiratorias agudas	34,295	2,513	5,798	3,596	2,156	1,378	1,773	8,238	2,431	2,982	1,538	1,891	1
A04, A08-A09 excepto A08.0 - Infecciones intestinales por otros organismos y las mal definidas	6,535	297	1,003	579	398	306	474	1,652	479	629	281	436	1
N30, N34, N39.0 - Infección de vías urinarias	6,534	14	177	241	189	529	625	2,210	575	853	460	661	-
K25-K29 - Úlceras, gastritis y duodenitis	2,957	4	8	69	172	202	314	910	432	443	200	202	1
K05 - Gingivitis y enfermedad periodontal	2,898	-	13	80	98	199	377	1,154	268	362	153	192	2
E66 - Obesidad	2,237	12	24	49	83	100	178	906	294	367	126	98	-
H10 - Conjuntivitis	1,440	126	189	97	83	64	114	385	100	134	53	95	-
T63.2, X22 - Intoxicación por picadura de alacrán	1,290	14	149	173	163	171	119	293	64	75	29	40	-
I10-I15 - Hipertensión arterial	1,232	-	-	-	-	1	15	343	182	351	135	205	-



**Cuadro 6.2.2**

**Principales causas de enfermedades por grupo de edad, según Municipio**

**2018**

Jurisdicción Sanitaria / Coordinación Médica Local / Clave CIE-10 - Diagnóstico	Total Acumulado	Grupos de edad											Se ignora
		< de 1	DE 01 A 04	DE 05 A 09	DE 10 A 14	DE 15 A 19	DE 20 A 24	DE 25 A 44	DE 45 A 49	DE 50 A 59	DE 60 A 64	DE 65 Y MAS	
I10-I15 - Hipertensión arterial	4	-	-	-	-	-	-	-	3	-	-	1	-
H10 - Conjuntivitis	4	1	-	1	-	-	-	-	-	1	-	1	-
T63.2, X22 - Intoxicación por picadura de alacrán	3	-	-	-	-	1	-	-	-	2	-	-	-
<b>Jurisdicción Sanitaria No. IV</b>													
<b>012 - Bacum</b>	<b>9,012</b>	<b>709</b>	<b>1,408</b>	<b>1,096</b>	<b>653</b>	<b>461</b>	<b>468</b>	<b>1,693</b>	<b>499</b>	<b>795</b>	<b>397</b>	<b>833</b>	-
J00-J06, J20, J21 excepto J02.0 y J03.0 - Infecciones respiratorias agudas	4,938	413	919	732	407	241	212	817	238	377	176	406	-
N30, N34, N39.0 - Infección de vías urinarias	1,017	5	31	45	21	62	92	252	87	163	86	173	-
A04, A08-A09 excepto A08.0 - Infecciones intestinales por otros organismos y las mal definidas	989	60	182	80	86	39	61	211	49	75	48	98	-
J02.0, J03.0 - Faringitis y amigdalitis estreptocócicas	869	93	201	155	99	57	39	115	28	29	19	34	-
K25-K29 - Úlceras, gastritis y duodenitis	270	109	-	7	11	15	13	47	13	21	10	24	-
H10 - Conjuntivitis	264	25	58	41	7	11	12	45	16	20	7	22	-
I10-I15 - Hipertensión arterial	226	-	-	-	-	-	3	31	36	71	28	57	-
N76 - Vulvovaginitis	207	-	-	3	1	23	19	112	13	16	10	10	-
J45, J46 - Asma	120	2	15	25	11	8	6	21	11	7	7	7	-
E66 - Obesidad	112	2	2	8	10	5	11	42	8	16	6	2	-
<b>018 - Cajeme</b>	<b>206,413</b>	<b>11,815</b>	<b>28,616</b>	<b>18,122</b>	<b>11,366</b>	<b>10,221</b>	<b>13,851</b>	<b>47,020</b>	<b>14,085</b>	<b>21,494</b>	<b>11,145</b>	<b>18,562</b>	<b>116</b>
J00-J06, J20, J21 excepto J02.0 y J03.0 - Infecciones respiratorias agudas	127,183	9,370	21,894	13,875	8,220	6,182	7,614	26,246	7,625	11,128	5,983	8,967	79
A04, A08-A09 excepto A08.0 - Infecciones intestinales por otros organismos y las mal definidas	32,042	1,845	5,192	2,726	1,650	1,576	2,522	8,014	1,924	2,663	1,369	2,548	13
N30, N34, N39.0 - Infección de vías urinarias	19,394	133	656	756	581	1,103	1,569	5,349	1,632	2,867	1,611	3,129	8
K05 - Gingivitis y enfermedad periodontal	6,275	4	70	234	306	502	691	1,847	488	915	443	775	-
K25-K29 - Úlceras, gastritis y duodenitis	4,971	4	14	111	221	343	566	1,531	712	718	276	474	1
H10 - Conjuntivitis	4,881	301	548	317	218	280	438	1,064	321	573	263	557	1
I10-I15 - Hipertensión arterial	4,521	-	-	-	-	14	81	926	591	1,220	630	1,055	4
E66 - Obesidad	3,509	69	128	73	125	163	298	1,393	383	580	160	134	3
E11-E14 - Diabetes mellitus no insulinodependiente (Tipo II)	2,189	-	-	-	4	5	20	420	325	659	303	450	3
J12-J18 excepto J18.2, J13 y J14 - Neumonías y bronconeumonías	1,448	89	114	30	41	53	52	230	84	171	107	473	4

**Cuadro 6.2.2**

**Principales causas de enfermedades por grupo de edad, según Municipio**

**2018**

Jurisdicción Sanitaria / Coordinación Médica Local / Clave CIE-10 - Diagnóstico	Total Acumulado	Grupos de edad											Se ignora
		< de 1	DE 01 A 04	DE 05 A 09	DE 10 A 14	DE 15 A 19	DE 20 A 24	DE 25 A 44	DE 45 A 49	DE 50 A 59	DE 60 A 64	DE 65 Y MAS	
<b>025 - Empalme</b>	<b>20,865</b>	<b>1,126</b>	<b>2,563</b>	<b>1,528</b>	<b>1,018</b>	<b>1,066</b>	<b>1,357</b>	<b>4,581</b>	<b>1,793</b>	<b>2,666</b>	<b>1,362</b>	<b>1,805</b>	-
J00-J06, J20, J21 excepto J02.0 y J03.0 - Infecciones respiratorias agudas	<b>11,341</b>	945	2,070	1,134	650	554	585	2,252	745	1,092	581	733	-
A04, A08-A09 excepto A08.0 - Infecciones intestinales por otros organismos y las mal definidas	<b>2,519</b>	115	313	154	111	130	224	553	267	311	150	191	-
N30, N34, N39.0 - Infección de vías urinarias	<b>2,268</b>	7	62	71	59	166	187	564	238	382	219	313	-
K05 - Gingivitis y enfermedad periodontal	<b>2,261</b>	-	23	135	128	111	171	600	209	395	204	285	-
K25-K29 - Úlceras, gastritis y duodenitis	<b>747</b>	2	4	11	32	35	78	204	164	122	39	56	-
H10 - Conjuntivitis	<b>477</b>	54	81	22	15	22	66	90	22	52	19	34	-
E66 - Obesidad	<b>453</b>	3	10	1	23	46	32	149	39	84	38	28	-
I10-I15 - Hipertensión arterial	<b>358</b>	-	-	-	-	-	8	74	55	94	49	78	-
I87.2 - Insuficiencia venosa periférica	<b>242</b>	-	-	-	-	2	3	53	28	72	41	43	-
E11-E14 - Diabetes mellitus no insulinodependiente (Tipo II)	<b>199</b>	-	-	-	-	-	3	42	26	62	22	44	-
<b>029 - Guaymas</b>	<b>82,622</b>	<b>6,018</b>	<b>12,920</b>	<b>7,062</b>	<b>4,289</b>	<b>4,526</b>	<b>6,017</b>	<b>17,939</b>	<b>5,187</b>	<b>7,880</b>	<b>4,075</b>	<b>6,634</b>	<b>75</b>
J00-J06, J20, J21 excepto J02.0 y J03.0 - Infecciones respiratorias agudas	<b>44,691</b>	4,579	9,338	4,984	2,661	2,040	2,458	8,109	2,288	3,475	1,867	2,884	8
A04, A08-A09 excepto A08.0 - Infecciones intestinales por otros organismos y las mal definidas	<b>16,270</b>	1,024	2,514	1,123	795	887	1,367	3,730	1,033	1,586	779	1,430	2
N30, N34, N39.0 - Infección de vías urinarias	<b>10,387</b>	58	309	379	305	753	1,082	2,875	822	1,457	811	1,481	55
H10 - Conjuntivitis	<b>2,805</b>	181	560	248	129	131	231	621	173	229	90	212	-
K05 - Gingivitis y enfermedad periodontal	<b>2,421</b>	1	25	87	91	193	281	796	232	373	141	199	2
K25-K29 - Úlceras, gastritis y duodenitis	<b>2,204</b>	114	3	60	119	186	225	679	243	286	125	156	8
E66 - Obesidad	<b>1,319</b>	12	55	27	59	145	141	486	160	145	45	44	-
H65.0-H65.1 - Otitis media aguda	<b>957</b>	49	110	149	116	97	73	186	45	63	29	40	-
I10-I15 - Hipertensión arterial	<b>832</b>	-	-	-	-	-	13	145	135	201	164	174	-
N76 - Vulvovaginitis	<b>736</b>	-	6	5	14	94	146	312	56	65	24	14	-
<b>049 - Quiriego</b>	<b>1,797</b>	<b>65</b>	<b>245</b>	<b>187</b>	<b>127</b>	<b>156</b>	<b>129</b>	<b>294</b>	<b>109</b>	<b>190</b>	<b>101</b>	<b>193</b>	<b>1</b>
J00-J06, J20, J21 excepto J02.0 y J03.0 - Infecciones respiratorias agudas	<b>1,066</b>	48	172	142	96	92	78	158	60	89	60	70	1



**Cuadro 6.2.2**

**Principales causas de enfermedades por grupo de edad, según Municipio**

**2018**

Jurisdicción Sanitaria / Coordinación Médica Local / Clave CIE-10 - Diagnóstico	Total Acumulado	Grupos de edad											Se ignora
		< de 1	DE 01 A 04	DE 05 A 09	DE 10 A 14	DE 15 A 19	DE 20 A 24	DE 25 A 44	DE 45 A 49	DE 50 A 59	DE 60 A 64	DE 65 Y MAS	
A04, A08-A09 excepto A08.0 - Infecciones intestinales por otros organismos y las mal definidas	312	17	69	41	16	29	17	47	14	26	20	16	-
N30, N34, N39.0 - Infección de vías urinarias	107	-	-	2	3	12	12	28	9	18	5	18	-
K25-K29 - Úlceras, gastritis y duodenitis	101	-	-	1	7	16	12	24	6	13	11	11	-
I10-I15 - Hipertensión arterial	90	-	-	-	-	-	-	8	3	22	3	54	-
E11-E14 - Diabetes mellitus no insulinodependiente (Tipo II)	46	-	-	-	-	-	-	8	6	12	1	19	-
H10 - Conjuntivitis	32	-	4	1	2	3	3	7	5	4	-	3	-
K05 - Gingivitis y enfermedad periodontal	25	-	-	-	-	-	5	11	4	3	-	2	-
N76 - Vulvovaginitis	10	-	-	-	-	4	2	3	1	-	-	-	-
H65.0-H65.1 - Otitis media aguda	8	-	-	-	3	-	-	-	1	3	1	-	-
<b>051 - Rosario</b>	<b>2,506</b>	<b>127</b>	<b>281</b>	<b>331</b>	<b>186</b>	<b>128</b>	<b>113</b>	<b>498</b>	<b>153</b>	<b>211</b>	<b>132</b>	<b>346</b>	<b>-</b>
J00-J06, J20, J21 excepto J02.0 y J03.0 - Infecciones respiratorias agudas	1,072	81	175	174	82	47	26	156	51	86	48	146	-
J02.0, J03.0 - Faringitis y amigdalitis estreptocócicas	512	28	69	88	67	33	32	90	27	32	16	30	-
N30, N34, N39.0 - Infección de vías urinarias	297	4	1	10	4	20	25	87	28	31	20	67	-
A04, A08-A09 excepto A08.0 - Infecciones intestinales por otros organismos y las mal definidas	220	10	20	27	18	14	11	37	9	22	18	34	-
K25-K29 - Úlceras, gastritis y duodenitis	111	-	-	1	1	5	8	33	9	22	10	22	-
H10 - Conjuntivitis	101	4	7	15	9	5	3	19	6	7	7	19	-
N76 - Vulvovaginitis	69	-	-	-	-	1	4	46	13	1	4	-	-
K05 - Gingivitis y enfermedad periodontal	67	-	5	9	2	2	4	18	6	6	6	9	-
I87.2 - Insuficiencia venosa periférica	32	-	-	-	-	-	-	6	3	4	2	17	-
H65.0-H65.1 - Otitis media aguda	25	-	4	7	3	1	-	6	1	-	1	2	-
<b>069 - Yecora</b>	<b>1,398</b>	<b>101</b>	<b>219</b>	<b>213</b>	<b>133</b>	<b>76</b>	<b>61</b>	<b>244</b>	<b>87</b>	<b>126</b>	<b>32</b>	<b>106</b>	<b>-</b>
J00-J06, J20, J21 excepto J02.0 y J03.0 - Infecciones respiratorias agudas	850	79	171	159	93	40	22	122	34	55	19	56	-
N30, N34, N39.0 - Infección de vías urinarias	178	-	4	7	10	16	19	46	24	27	5	20	-
A04, A08-A09 excepto A08.0 - Infecciones intestinales por otros organismos y las mal definidas	144	18	31	27	18	11	6	10	4	9	1	9	-

**Cuadro 6.2.2**

**Principales causas de enfermedades por grupo de edad, según Municipio**

**2018**

Jurisdicción Sanitaria / Coordinación Médica Local / Clave CIE-10 - Diagnóstico	Total Acumulado	Grupos de edad											Se ignora
		< de 1	DE 01 A 04	DE 05 A 09	DE 10 A 14	DE 15 A 19	DE 20 A 24	DE 25 A 44	DE 45 A 49	DE 50 A 59	DE 60 A 64	DE 65 Y MAS	
K05 - Gingivitis y enfermedad periodontal	74	-	1	5	3	4	2	23	12	15	4	5	-
K25-K29 - Úlceras, gastritis y duodenitis	33	-	-	-	3	-	5	9	2	6	2	6	-
N76 - Vulvovaginitis	31	-	-	-	1	1	4	16	4	5	-	-	-
H65.0-H65.1 - Otitis media aguda	27	-	4	8	-	-	-	8	3	2	-	2	-
H10 - Conjuntivitis	27	4	5	4	1	1	1	2	1	3	-	5	-
W54 - Mordeduras por perro	17	-	3	1	3	2	2	-	1	3	-	2	-
J45, J46 - Asma	17	-	-	2	1	1	-	8	2	1	1	1	-
<b>072 - San Ignacio Río Muerto</b>	<b>3,321</b>	<b>97</b>	<b>345</b>	<b>343</b>	<b>290</b>	<b>269</b>	<b>434</b>	<b>576</b>	<b>355</b>	<b>338</b>	<b>181</b>	<b>87</b>	<b>6</b>
J00-J06, J20, J21 excepto J02.0 y J03.0 - Infecciones respiratorias agudas	1,873	73	234	185	139	163	223	368	165	162	108	53	-
A04, A08-A09 excepto A08.0 - Infecciones intestinales por otros organismos y las mal definidas	478	3	53	63	37	62	94	83	48	15	12	8	-
N30, N34, N39.0 - Infección de vías urinarias	296	-	1	3	18	14	57	46	32	49	46	24	6
K25-K29 - Úlceras, gastritis y duodenitis	248	-	-	-	1	1	24	38	86	87	10	1	-
J02.0, J03.0 - Faringitis y amigdalitis estreptocócicas	119	19	36	48	5	2	2	3	1	2	-	1	-
H10 - Conjuntivitis	95	1	1	32	4	13	13	8	11	8	4	-	-
J45, J46 - Asma	72	1	2	-	32	6	11	4	6	9	1	-	-
K05 - Gingivitis y enfermedad periodontal	68	-	-	2	49	3	4	4	3	3	-	-	-
H65.0-H65.1 - Otitis media aguda	45	-	18	10	5	5	1	4	-	2	-	-	-
N76 - Vulvovaginitis	27	-	-	-	-	-	5	18	3	1	-	-	-
<b>Jurisdicción Sanitaria No. V</b>													
<b>003 - Alamos</b>	<b>9,603</b>	<b>424</b>	<b>1,659</b>	<b>1,328</b>	<b>800</b>	<b>566</b>	<b>505</b>	<b>1,804</b>	<b>444</b>	<b>785</b>	<b>393</b>	<b>877</b>	<b>18</b>
J00-J06, J20, J21 excepto J02.0 y J03.0 - Infecciones respiratorias agudas	5,592	276	1,175	934	548	351	258	840	217	385	196	395	17
A04, A08-A09 excepto A08.0 - Infecciones intestinales por otros organismos y las mal definidas	1,436	48	276	175	102	66	67	266	64	116	68	187	1
N30, N34, N39.0 - Infección de vías urinarias	809	3	8	19	21	32	71	297	61	121	56	120	-
K25-K29 - Úlceras, gastritis y duodenitis	500	1	9	16	29	39	43	157	36	67	24	79	-
H65.0-H65.1 - Otitis media aguda	294	1	38	46	31	19	14	70	18	21	16	20	-
E66 - Obesidad	293	74	71	54	7	7	7	36	8	11	6	12	-

**Cuadro 6.2.2**

**Principales causas de enfermedades por grupo de edad, según Municipio**

**2018**

Jurisdicción Sanitaria / Coordinación Médica Local / Clave CIE-10 - Diagnóstico	Total Acumulado	Grupos de edad											Se ignora
		< de 1	DE 01 A 04	DE 05 A 09	DE 10 A 14	DE 15 A 19	DE 20 A 24	DE 25 A 44	DE 45 A 49	DE 50 A 59	DE 60 A 64	DE 65 Y MAS	
T63.2, X22 - Intoxicación por picadura de alacrán	212	2	17	17	14	27	16	55	11	20	6	27	-
H10 - Conjuntivitis	207	12	21	24	14	7	11	34	19	27	12	26	-
J02.0, J03.0 - Faringitis y amigdalitis estreptocócicas	138	1	24	30	22	9	6	20	7	8	6	5	-
T63, X21, X27, EXCEPTO T63.2 - Intoxicación por ponzoña de animales	122	6	20	13	12	9	12	29	3	9	3	6	-
<b>026 - Etchojoa</b>	<b>14,846</b>	<b>1,341</b>	<b>2,338</b>	<b>1,547</b>	<b>1,124</b>	<b>911</b>	<b>1,152</b>	<b>2,627</b>	<b>981</b>	<b>1,200</b>	<b>625</b>	<b>1,000</b>	-
J00-J06, J20, J21 excepto J02.0 y J03.0 - Infecciones respiratorias agudas	9,300	1,127	1,772	1,170	761	526	605	1,420	451	590	344	534	-
A04, A08-A09 excepto A08.0 - Infecciones intestinales por otros organismos y las mal definidas	1,741	163	370	176	115	92	134	269	113	102	57	150	-
N30, N34, N39.0 - Infección de vías urinarias	1,691	3	32	35	47	155	238	502	183	223	114	159	-
K25-K29 - Úlceras, gastritis y duodenitis	636	-	3	19	44	57	91	170	108	93	26	25	-
E66 - Obesidad	332	11	42	41	40	19	28	47	21	36	10	37	-
J02.0, J03.0 - Faringitis y amigdalitis estreptocócicas	327	8	73	70	70	34	30	32	3	2	-	5	-
H10 - Conjuntivitis	244	-	-	-	-	-	1	68	41	58	30	46	-
E11-E14 - Diabetes mellitus no insulinodependiente (Tipo II)	222	-	-	-	-	-	1	49	34	72	30	36	-
I10-I15 - Hipertensión arterial	204	29	39	30	22	11	2	40	11	13	5	2	-
K05 - Gingivitis y enfermedad periodontal	149	-	7	6	25	17	22	30	16	11	9	6	-
<b>033 - Huatabampo</b>	<b>23,008</b>	<b>1,126</b>	<b>2,817</b>	<b>2,070</b>	<b>1,440</b>	<b>1,602</b>	<b>1,652</b>	<b>4,490</b>	<b>1,647</b>	<b>2,287</b>	<b>1,361</b>	<b>2,425</b>	<b>91</b>
J00-J06, J20, J21 excepto J02.0 y J03.0 - Infecciones respiratorias agudas	12,999	953	2,170	1,470	924	763	756	2,199	716	1,070	684	1,252	42
A04, A08-A09 excepto A08.0 - Infecciones intestinales por otros organismos y las mal definidas	2,878	112	406	206	149	208	263	552	235	277	144	312	14
N30, N34, N39.0 - Infección de vías urinarias	2,605	8	41	53	50	187	234	673	299	388	237	421	14
K25-K29 - Úlceras, gastritis y duodenitis	1,409	5	23	42	51	138	119	388	194	193	105	134	17
K05 - Gingivitis y enfermedad periodontal	887	-	2	37	50	91	149	296	47	86	33	96	-
E66 - Obesidad	744	25	67	144	129	124	25	111	35	50	17	16	1
J45, J46 - Asma	405	2	24	20	17	22	40	87	37	62	53	38	3
H10 - Conjuntivitis	375	17	26	29	11	30	37	74	29	39	28	55	-

**Cuadro 6.2.2**

**Principales causas de enfermedades por grupo de edad, según Municipio**

**2018**

Jurisdicción Sanitaria / Coordinación Médica Local / Clave CIE-10 - Diagnóstico	Total Acumulado	Grupos de edad											Se ignora
		< de 1	DE 01 A 04	DE 05 A 09	DE 10 A 14	DE 15 A 19	DE 20 A 24	DE 25 A 44	DE 45 A 49	DE 50 A 59	DE 60 A 64	DE 65 Y MAS	
I10-I15 - Hipertensión arterial	355	-	-	-	-	-	7	70	42	95	51	90	-
J02.0, J03.0 - Faringitis y amigdalitis estreptocócicas	351	4	58	69	59	39	22	40	13	27	9	11	-
<b>042 - Navojoa</b>	<b>63,074</b>	<b>3,965</b>	<b>8,112</b>	<b>5,200</b>	<b>3,709</b>	<b>3,284</b>	<b>4,049</b>	<b>14,007</b>	<b>4,211</b>	<b>6,545</b>	<b>3,381</b>	<b>6,564</b>	<b>47</b>
J00-J06, J20, J21 excepto J02.0 y J03.0 - Infecciones respiratorias agudas	36,920	3,177	6,175	3,810	2,434	1,788	1,948	7,372	2,006	3,296	1,776	3,116	22
A04, A08-A09 excepto A08.0 - Infecciones intestinales por otros organismos y las mal definidas	8,765	536	1,184	566	477	404	648	2,026	545	867	430	1,082	-
N30, N34, N39.0 - Infección de vías urinarias	8,020	23	217	201	234	491	757	2,258	694	1,109	620	1,409	7
K25-K29 - Úlceras, gastritis y duodenitis	2,065	-	6	60	94	149	205	524	248	344	167	264	4
H10 - Conjuntivitis	1,644	135	179	94	81	81	126	341	116	172	90	228	1
E66 - Obesidad	1,459	54	101	147	112	84	98	466	167	147	48	35	-
I10-I15 - Hipertensión arterial	1,261	-	-	-	-	5	20	315	236	317	131	229	8
K05 - Gingivitis y enfermedad periodontal	1,177	-	7	32	83	125	146	366	86	151	64	117	-
J45, J46 - Asma	949	14	101	124	81	61	41	219	88	114	43	61	2
J02.0, J03.0 - Faringitis y amigdalitis estreptocócicas	814	26	142	166	113	96	60	120	25	28	12	23	3
<b>071 - Benito Juarez</b>	<b>10,369</b>	<b>522</b>	<b>1,495</b>	<b>1,031</b>	<b>615</b>	<b>562</b>	<b>705</b>	<b>2,185</b>	<b>690</b>	<b>1,059</b>	<b>581</b>	<b>924</b>	<b>-</b>
J00-J06, J20, J21 excepto J02.0 y J03.0 - Infecciones respiratorias agudas	6,269	433	1,114	796	434	348	358	1,196	308	505	291	486	-
A04, A08-A09 excepto A08.0 - Infecciones intestinales por otros organismos y las mal definidas	1,481	76	263	95	56	68	153	310	107	135	65	153	-
N30, N34, N39.0 - Infección de vías urinarias	918	-	22	30	26	63	74	248	72	165	89	129	-
K05 - Gingivitis y enfermedad periodontal	489	-	32	48	37	21	34	112	34	75	46	50	-
K25-K29 - Úlceras, gastritis y duodenitis	473	-	1	20	19	24	31	131	92	81	35	39	-
H10 - Conjuntivitis	270	12	43	22	18	17	16	46	30	32	16	18	-
N76 - Vulvovaginitis	137	-	-	-	1	7	12	77	16	14	6	4	-
I10-I15 - Hipertensión arterial	130	-	-	-	-	-	2	23	13	26	25	41	-
J45, J46 - Asma	104	1	1	6	10	9	16	25	11	16	7	2	-
A07.0, A07.2, A07.9 - Otras infecciones intestinales debidas a protozoarios	98	-	19	14	14	5	9	17	7	10	1	2	-

Jurisdicción Sanitaria No. VI

**Cuadro 6.2.2**

**Principales causas de enfermedades por grupo de edad, según Municipio**

**2018**

Jurisdicción Sanitaria / Coordinación Médica Local / Clave CIE-10 - Diagnóstico	Total Acumulado	Grupos de edad											Se ignora
		< de 1	DE 01 A 04	DE 05 A 09	DE 10 A 14	DE 15 A 19	DE 20 A 24	DE 25 A 44	DE 45 A 49	DE 50 A 59	DE 60 A 64	DE 65 Y MAS	
<b>048 - Puerto Peñasco</b>	<b>16,455</b>	<b>669</b>	<b>1,704</b>	<b>1,309</b>	<b>863</b>	<b>914</b>	<b>1,080</b>	<b>4,775</b>	<b>1,575</b>	<b>1,666</b>	<b>765</b>	<b>1,117</b>	<b>18</b>
J00-J06, J20, J21 excepto J02.0 y J03.0 - Infecciones respiratorias agudas	<b>8,084</b>	564	1,314	840	422	340	410	1,970	661	698	343	522	-
A04, A08-A09 excepto A08.0 - Infecciones intestinales por otros organismos y las mal definidas	<b>2,958</b>	73	257	229	135	158	274	964	312	263	113	180	-
N30, N34, N39.0 - Infección de vías urinarias	<b>1,718</b>	8	39	61	52	114	156	570	201	236	116	147	18
K05 - Gingivitis y enfermedad periodontal	<b>1,575</b>	3	4	81	148	214	140	473	107	196	81	128	-
H10 - Conjuntivitis	<b>437</b>	13	19	19	21	15	17	168	73	44	21	27	-
H65.0-H65.1 - Otitis media aguda	<b>422</b>	2	28	29	30	16	22	170	74	35	7	9	-
I10-I15 - Hipertensión arterial	<b>398</b>	-	-	-	-	-	4	129	53	104	46	62	-
K25-K29 - Úlceras, gastritis y duodenitis	<b>387</b>	1	3	8	13	32	27	152	59	49	20	23	-
E66 - Obesidad	<b>249</b>	-	2	3	16	15	22	114	25	26	13	13	-
J02.0, J03.0 - Faringitis y amigdalitis estreptocócicas	<b>227</b>	5	38	39	26	10	8	65	10	15	5	6	-
<b>055 - San Luis Río Colorado</b>	<b>25,279</b>	<b>1,405</b>	<b>3,641</b>	<b>2,555</b>	<b>1,603</b>	<b>1,691</b>	<b>1,861</b>	<b>5,255</b>	<b>1,741</b>	<b>2,421</b>	<b>1,278</b>	<b>1,828</b>	-
J00-J06, J20, J21 excepto J02.0 y J03.0 - Infecciones respiratorias agudas	<b>14,430</b>	1,110	2,714	1,672	956	831	863	2,697	796	1,177	667	947	-
A04, A08-A09 excepto A08.0 - Infecciones intestinales por otros organismos y las mal definidas	<b>3,920</b>	212	486	399	287	327	380	795	299	325	178	232	-
N30, N34, N39.0 - Infección de vías urinarias	<b>2,730</b>	6	61	92	71	216	302	770	270	394	230	318	-
H65.0-H65.1 - Otitis media aguda	<b>1,509</b>	54	335	287	161	102	82	219	46	92	41	90	-
K25-K29 - Úlceras, gastritis y duodenitis	<b>914</b>	1	2	22	50	80	97	287	142	130	35	68	-
E66 - Obesidad	<b>513</b>	6	7	39	35	34	38	195	42	71	23	23	-
K05 - Gingivitis y enfermedad periodontal	<b>451</b>	-	6	21	23	61	61	110	31	58	33	47	-
H10 - Conjuntivitis	<b>349</b>	16	30	23	20	38	35	59	32	55	22	19	-
I10-I15 - Hipertensión arterial	<b>258</b>	-	-	-	-	2	1	67	40	64	28	56	-
E11-E14 - Diabetes mellitus no insulinodependiente (Tipo II)	<b>205</b>	-	-	-	-	-	2	56	43	55	21	28	-
<b>070 - Plutarco Elías Calles</b>	<b>3,530</b>	<b>108</b>	<b>346</b>	<b>345</b>	<b>203</b>	<b>166</b>	<b>164</b>	<b>850</b>	<b>249</b>	<b>435</b>	<b>215</b>	<b>449</b>	-
J00-J06, J20, J21 excepto J02.0 y J03.0 - Infecciones respiratorias agudas	<b>1,967</b>	89	282	250	134	101	64	400	142	206	97	202	-

**Cuadro 6.2.2**

**Principales causas de enfermedades por grupo de edad, según Municipio**

**2018**

Jurisdicción Sanitaria / Coordinación Médica Local / Clave CIE-10 - Diagnóstico	Total Acumulado	Grupos de edad											Se ignora
		< de 1	DE 01 A 04	DE 05 A 09	DE 10 A 14	DE 15 A 19	DE 20 A 24	DE 25 A 44	DE 45 A 49	DE 50 A 59	DE 60 A 64	DE 65 Y MAS	
N30, N34, N39.0 - Infección de vías urinarias	<b>535</b>	-	11	18	16	19	44	150	35	83	49	110	-
A04, A08-A09 excepto A08.0 - Infecciones intestinales por otros organismos y las mal definidas	<b>475</b>	16	38	31	25	26	33	135	31	51	25	64	-
K25-K29 - Úlceras, gastritis y duodenitis	<b>124</b>	-	1	16	9	10	3	31	10	20	12	12	-
A02 - Otras salmonelosis	<b>114</b>	-	2	5	4	2	6	46	11	21	7	10	-
I10-I15 - Hipertensión arterial	<b>89</b>	-	-	-	-	1	-	26	12	22	8	20	-
H65.0-H65.1 - Otitis media aguda	<b>73</b>	1	2	6	8	1	3	15	3	11	8	15	-
J45, J46 - Asma	<b>71</b>	1	8	12	6	4	-	16	1	12	4	7	-
H10 - Conjuntivitis	<b>47</b>	1	2	6	-	-	2	13	2	8	4	9	-
N76 - Vulvovaginitis	<b>35</b>	-	-	1	1	2	9	18	2	1	1	-	-

Fuente: Servicios de Salud de Sonora, Dirección General de Promoción a la Salud y Prevención de Enfermedades, Sistema Único de Información para la Vigilancia Epidemiológica (SUIVE), 2018.

**Cuadro 6.3**

**Morbilidad hospitalaria de los Servicios de Salud de Sonora por capítulo, según sexo y grupo de edad**

**2018**

CAPÍTULO / DESCRIPCIÓN	Total	Tasa b/	Total Hombres	Total Mujeres	GRUPO DE EDAD													
					<1 año Infantil		1 a 4 años Prescolar		5 a 14 años Escolar		15 a 44 años Productiva		45 a 64 años		65 a 84 años		85 y Más	
					Hombres	Mujeres	Hombres	Mujeres	Hombres	Mujeres	Hombres	Mujeres	Hombres	Mujeres	Hombres	Mujeres	Hombres	Mujeres
<b>TODAS LAS CAUSAS a/</b>	<b>90,271</b>	<b>74.97</b>	<b>32,294</b>	<b>57,977</b>	<b>2,335</b>	<b>1,772</b>	<b>1,132</b>	<b>901</b>	<b>1,778</b>	<b>1,602</b>	<b>9,261</b>	<b>35,843</b>	<b>11,715</b>	<b>11,695</b>	<b>5,576</b>	<b>5,278</b>	<b>497</b>	<b>886</b>
I Enfermedades infecciosas y parasitarias.	1,556	17.24	943	613	101	102	115	80	75	95	373	203	201	69	66	55	12	9
II Tumores [neoplasias]	16,413	181.82	5,352	11,061	14	5	113	71	203	115	807	3,289	1,707	5,421	2,378	1,910	130	250
III Enfermedades de la sangre y de los órganos hematopoyéticos, y ciertos trastornos que afectan el mecanismo de la inmunidad.	416	4.61	165	251	10	5	18	22	18	18	33	92	46	57	37	45	3	12
IV Enfermedades endocrinas, nutricionales y metabólicas.	1,776	19.67	899	877	32	33	15	17	25	49	165	193	389	344	254	212	19	29
V Trastornos mentales y del comportamiento.	2,347	26.00	1,508	839	2	-	-	5	13	12	1,158	538	297	225	33	57	5	2
VI Enfermedades del sistema nervioso.	540	5.98	283	257	11	8	23	34	47	57	88	88	79	43	32	25	3	2
VII Enfermedades del ojo y sus anexos.	929	10.29	522	407	17	14	15	14	19	13	74	46	191	129	195	182	11	9
VIII Enfermedades del oído y de la apófisis mastoides.	44	0.49	24	20	2	-	6	5	3	4	7	5	6	4	-	1	-	1
IX Enfermedades del sistema circulatorio.	2,510	27.81	1,445	1,065	6	3	6	1	16	8	235	127	622	411	484	418	76	97
X Enfermedades del sistema respiratorio.	3,105	34.40	1,742	1,363	318	206	237	215	161	153	314	198	307	213	319	283	86	95
XI Enfermedades del sistema digestivo.	6,130	67.91	2,883	3,247	37	29	119	74	323	281	1,039	1,697	965	834	371	287	29	45
XII Enfermedades de la piel y del tejido celular subcutáneo.	775	8.59	449	326	13	10	25	28	40	27	178	118	140	90	44	41	9	12
XIII Enfermedades del sistema osteomuscular y del tejido conjuntivo.	545	6.04	246	299	-	1	7	7	28	45	77	95	91	103	41	47	2	1
XIV Enfermedades del sistema genitourinario.	17,411	192.87	9,356	8,055	26	10	78	55	156	95	2,197	2,965	5,813	3,325	1,028	1,386	58	219
XV Embarazo, parto y puerperio.	25,032	277.30	-	25,032	-	-	-	-	-	183	-	24,806	-	42	-	-	-	1
XVI Ciertas afecciones originadas en el período perinatal.	2,693	29.83	1,529	1,164	1,529	1,164	-	-	-	-	-	-	-	-	-	-	-	-
XVII Malformaciones congénitas, deformidades y anomalías cromosómicas.	530	5.87	320	210	147	124	98	39	69	35	3	8	2	3	-	-	1	1
XVIII Síntomas, signos y hallazgos anormales clínicos y de laboratorio, no clasificados en otra parte.	684	7.58	343	341	29	15	52	33	50	52	97	144	74	54	35	34	6	9
XIX Traumatismos, envenenamientos y algunas otras consecuencias de causas externas.	6,003	66.50	4,079	1,924	25	30	200	191	502	339	2,290	712	763	278	254	286	45	88
XXI Factores que influyen en el estado de salud y contacto con los servicios de salud.	832	9.22	206	626	16	13	5	10	30	21	126	519	22	50	5	9	2	4

a/ Tasa por 1,000 habitantes de responsabilidad

b/ Tasa por 1,000 egresos hospitalarios

Nota: No se incluyen 11 egresos de sexo no especificado.

Fuente: Subsistema Automatizado de Egresos Hospitalarios (SAEH), 2018.

Cuadro 6.4

Principales causas de morbilidad hospitalaria de los Servicios de Salud de Sonora, según sexo y grupo de edad  
2018

CAUSAS	AGRUPACION	Total	Tasa b/	GRUPO DE EDAD															
				Total		<1 año Infantil		1 a 4 años Prescolar		5 a 14 años Escolar		15 a 44 años		45 a 64 años		65 a 84 años		85 y Más	
				Hombres	Mujeres	Hombres	Mujeres	Hombres	Mujeres	Hombres	Mujeres	Hombres	Mujeres	Hombres	Mujeres	Hombres	Mujeres	Hombres	Mujeres
<b>TODAS LAS CAUSAS a/</b>		<b>90,271</b>	<b>74.97</b>	<b>32,294</b>	<b>57,977</b>	<b>2,335</b>	<b>1,772</b>	<b>1,132</b>	<b>901</b>	<b>1,778</b>	<b>1,602</b>	<b>9,261</b>	<b>35,843</b>	<b>11,715</b>	<b>11,695</b>	<b>5,576</b>	<b>5,278</b>	<b>497</b>	<b>886</b>
1 Tumores malignos	049	15,259	169.04	5,079	10,180	8	1	99	66	176	83	734	2,836	1,608	5,076	2,331	1,870	123	248
2 Insuficiencia renal	139	14,824	164.22	8,493	6,331	1	-	-	2	46	2	1,945	1,963	5,614	2,908	850	1,251	37	205
3 Causas obstétricas directas, excepto aborto y parto único espontáneo (solo morbilidad)	160	11,172	123.76	-	11,172	-	-	-	-	-	87	-	11,065	-	20	-	-	-	-
4 Parto único espontáneo	161	10,769	119.30	-	10,769	-	-	-	-	-	74	-	10,681	-	14	-	-	-	-
5 Traumatismos, envenenamientos y algunas otras consecuencias de causas externas	166	6,003	66.50	4,079	1,924	25	30	200	191	502	339	2,290	712	763	278	254	286	45	88
6 Ciertas afecciones originadas en el período perinatal	163	2,693	29.83	1,529	1,164	1,529	1,164	-	-	-	-	-	-	-	-	-	-	-	-
7 Aborto (solo morbilidad)	159	2,623	29.06	-	2,623	-	-	-	-	-	19	-	2,597	-	6	-	-	-	1
8 Colelitiasis y colecistitis	126	1,973	21.86	403	1,570	-	-	-	-	1	10	185	1,011	152	436	60	99	5	14
9 Enfermedades del corazón	097	1,448	16.04	843	605	4	2	3	-	5	4	144	71	365	244	275	220	47	64
10 Diabetes mellitus	061	1,389	15.39	720	669	-	-	2	6	23	41	122	144	345	293	217	172	11	13
11 Trastornos mentales y del comportamiento debidos al uso de otras sustancias psicoactivas	070	1,161	12.86	656	505	101	69	96	80	36	33	124	71	134	93	121	116	44	43
12 Apendicitis	119	1,143	12.66	625	518	1	2	18	18	237	190	314	267	52	34	3	7	-	-
13 Neumonía e influenza	105	1,050	11.63	860	190	-	-	2	-	2	1	764	174	92	12	4	1	-	-
14 Hernia de la cavidad abdominal	120	987	10.93	639	348	8	5	33	18	23	21	187	150	268	111	115	39	5	4
15 Infecciones respiratorias agudas, excepto neumonía e influenza	104	587	6.50	340	247	164	107	74	57	28	26	30	18	24	19	15	15	5	5
16 Causas obstétricas indirectas	162	554	6.14	327	227	1	-	-	-	1	-	21	18	158	72	127	116	19	21
17 Enfermedades infecciosas intestinales	001	542	6.00	337	205	10	7	18	21	24	16	139	80	113	56	29	19	4	6
18 Malformaciones congénitas, deformidades y anomalías cromosómicas	165	537	5.95	283	254	-	1	-	-	5	1	16	8	112	87	145	150	5	7
19 Esquizofrenia, trastornos esquizotípicos y trastornos delirantes	071	530	5.87	320	210	147	124	98	39	69	35	3	8	2	3	-	-	1	1
20 Infecciones de la piel y del tejido subcutáneo	128	494	5.47	282	212	-	-	-	-	4	1	212	110	59	63	5	38	2	-
Síntomas signos y hallazgos anormales clínicos y de laboratorio no clasificados en otra parte	998	684	7.58	343	341	29	15	52	33	50	52	97	144	74	54	35	34	6	9
Las demás	999	13,849	-	6,136	7,713	307	245	439	368	548	567	1,934	3,715	1,780	1,816	990	845	138	157

a/ Tasa por 1,000 habitantes de responsabilidad

b/ Tasa por 1,000 egresos hospitalarios

Fuente: Subsistema Automatizado de Egresos Hospitalarios (SAEH), 2018.



**Cuadro 6.5**  
**Mortalidad hospitalaria de los Servicios de Salud de Sonora por capítulo, según sexo y grupo de edad**  
**2018**

CAPITULO / DESCRIPCION DE CAPITULO	Total	Tasa b/	Total Hombres	Total Mujeres	GRUPO DE EDAD															
					<1 año Infantil		1 a 4 años Prescolar		5 a 14 años		15 a 44 años		45 a 64 años		65 a 84 años		85 y Más			
					Hombres	Mujeres	Hombres	Mujeres	Hombres	Mujeres	Hombres	Mujeres	Hombres	Mujeres	Hombres	Mujeres	Hombres	Mujeres		
<b>TODAS LAS CAUSAS a/</b>	<b>1,371</b>	<b>1.14</b>	<b>830</b>	<b>541</b>	<b>96</b>	<b>84</b>	<b>8</b>	<b>11</b>	<b>16</b>	<b>9</b>	<b>158</b>	<b>70</b>	<b>281</b>	<b>129</b>	<b>224</b>	<b>177</b>	<b>47</b>	<b>61</b>		
I Enfermedades infecciosas y parasitarias.	205	2.27	141	64	-	6	2	3	6	1	52	19	53	16	23	15	5	4		
II Tumores [neoplasias]	148	1.64	75	73	-	-	-	-	4	1	12	18	33	29	23	22	3	3		
Enfermedades de la sangre y de los órganos hematopoyéticos, y ciertos trastornos que afectan el mecanismo de la inmunidad.	5	0.06	3	2	-	-	-	-	-	-	1	1	-	-	2	1	-	-		
IV Enfermedades endocrinas, nutricionales y metabólicas.	163	1.81	77	86	3	2	-	1	-	-	8	4	31	37	30	39	5	3		
V Trastornos mentales y del comportamiento.	-	-	-	-	-	-	-	-	-	-	-	-	-	-	-	-	-	-		
VI Enfermedades del sistema nervioso .	24	0.27	16	8	1	1	1	1	2	1	6	4	6	-	-	1	-	-		
VII Enfermedades del ojo y sus anexos.	-	-	-	-	-	-	-	-	-	-	-	-	-	-	-	-	-	-		
VIII Enfermedades del oído y de la apófisis mastoideas.	-	-	-	-	-	-	-	-	-	-	-	-	-	-	-	-	-	-		
IX Enfermedades del sistema circulatorio.	179	1.98	101	78	2	1	-	-	-	-	7	5	35	15	46	41	11	16		
X Enfermedades del sistema respiratorio.	170	1.88	102	68	5	3	1	3	1	3	14	6	24	11	43	26	14	16		
XI Enfermedades del sistema digestivo.	138	1.53	93	45	3	1	-	-	1	-	13	6	53	11	20	19	3	8		
XII Enfermedades de la piel y del tejido celular subcutáneo.	6	0.07	3	3	-	-	-	-	-	-	1	-	-	-	1	1	1	2		
XIII Enfermedades del sistema osteomuscular y del tejido conjuntivo.	5	0.06	2	3	-	-	-	-	-	1	1	-	-	2	1	-	-	-		
XIV Enfermedades del sistema genitourinario.	58	0.64	36	22	-	-	-	1	1	1	4	-	13	7	18	9	-	4		
XV Embarazo, parto y puerperio.	3	0.03	-	3	-	-	-	-	-	-	-	3	-	-	-	-	-	-		
XVI Ciertas afecciones originadas en el período perinatal.	114	1.26	65	49	65	49	-	-	-	-	-	-	-	-	-	-	-	-		
XVII Malformaciones congénitas, deformidades y anomalías cromosómicas.	41	0.45	18	23	16	20	2	2	-	1	-	-	-	-	-	-	-	-		
XVIII Síntomas, signos y hallazgos anormales clínicos y de laboratorio, no clasificados en otra parte.	10	0.11	7	3	1	1	-	-	-	-	-	-	3	-	2	-	1	2		
XX Causas externas de morbilidad y de mortalidad	102	1.13	91	11	-	-	2	-	1	-	39	4	30	1	15	3	4	3		
XXI Factores que influyen en el estado de salud y contacto con los servicios de salud.	-	-	-	-	-	-	-	-	-	-	-	-	-	-	-	-	-	-		

a/ Tasa por 1,000 habitantes de responsabilidad

b/ Tasa por 1,000 egresos hospitalarios

Fuente: Subsistema Automatizado de Egresos Hospitalarios (SAEH), 2018.

Cuadro 6.6

Principales causas de mortalidad hospitalaria de los Servicios de Salud de Sonora, según sexo y grupo de edad  
2018

CAUSAS	AGRUPACION	Total	Tasa b/	GRUPO DE EDAD															
				Total Hombres	Total Mujeres	<1 año Infantil		1 a 4 años Prescolar		5 a 14 años Escolar		15 a 44 años		45 a 64 años		65 a 84 años		85 y Más	
TODAS LAS CAUSAS a/		1,371	1.14	830	541	Hombres	Mujeres	Hombres	Mujeres	Hombres	Mujeres	Hombres	Mujeres	Hombres	Mujeres	Hombres	Mujeres	Hombres	Mujeres
1 Diabetes mellitus	061	137	1.52	62	75	-	-	-	-	-	-	6	4	28	30	26	39	2	2
2 Tumores malignos	049	131	1.45	65	66	-	-	-	-	4	1	12	15	27	28	20	19	2	3
3 Influenza y Neumonía	105	124	1.37	76	48	5	2	1	3	1	2	13	4	19	7	26	19	11	11
4 Enfermedades del corazón	097	114	1.26	65	49	65	49	-	-	-	-	-	-	-	-	-	-	-	-
5 Ciertas afecciones originadas en el período perinatal	163	100	1.11	54	46	2	1	-	-	-	-	5	3	15	9	26	20	6	13
6 Enfermedades del hígado	125	74	0.82	59	15	-	1	-	-	-	-	8	2	39	4	12	6	-	2
7 Accidentes	167	70	0.78	43	27	-	-	-	-	-	-	2	2	18	4	18	19	5	2
8 Insuficiencia renal	139	59	0.65	48	11	-	-	2	-	-	-	16	4	16	1	10	3	4	3
9 Enfermedades cerebrovasculares	098	57	0.63	44	13	-	-	1	-	-	-	30	8	13	5	-	-	-	-
10 Enfermedad por virus de la inmunodeficiencia humana	037	54	0.60	36	18	-	-	-	-	-	-	4	2	13	2	15	10	4	4
11 Malformaciones congénitas, deformidades y anomalías cromosómicas	165	51	0.56	37	14	-	-	-	1	-	-	11	6	17	4	8	3	1	-
12 Tuberculosis pulmonar	002	48	0.53	30	18	-	-	-	1	1	1	3	-	13	6	13	7	-	3
13 Enfermedades pulmonares obstructivas crónicas, excepto bronquitis, bronquiectasia, enfisema y asma	113	41	0.45	18	23	16	20	2	2	-	1	-	-	-	-	-	-	-	-
14 Agresiones (homicidios)	169	30	0.33	30	-	-	-	-	-	-	-	19	-	10	-	1	-	-	-
15 Septicemia	015	27	0.30	16	11	-	-	-	-	-	-	-	-	-	1	13	6	3	4
16 Desnutrición y otras deficiencias nutricionales	066	21	0.23	11	10	3	2	-	1	-	-	1	-	2	6	3	-	2	1
17 Hepatitis viral	039	9	0.10	5	4	-	-	-	-	-	-	1	-	1	1	1	3	2	-
18 Íleo parálitico y obstrucción intestinal sin hernia	122	8	0.09	2	6	-	2	-	-	1	-	-	-	1	3	-	1	-	-
19 Enfermedades infecciosas intestinales	001	8	0.09	1	7	-	-	-	-	-	-	-	4	1	-	-	-	-	3
20 Meningitis	076	7	0.08	7	-	-	-	-	-	-	-	2	-	5	-	-	-	-	-
Síntomas signos y hallazgos anormales clínicos y de laboratorio no clasificados en otra parte	998	10	0.11	7	3	1	1	-	-	-	-	-	-	3	-	2	-	1	2
Las demás	999	191	2.12	114	77	4	6	2	3	9	4	25	16	40	18	30	22	4	8

a/ Tasa por 1,000 habitantes de responsabilidad

b/ Tasa por 1,000 egresos hospitalarios

Fuentes: Subsistema Automatizado de Egresos Hospitalarios (SAEH), 2018.

**Cuadro 6.7**

**Defunciones hospitalarias registradas en el Sistema Estatal de Salud por causa de muerte según Institución  
2018**

CAUSAS DE MUERTE	TOTAL	IMSS	ISSSTE	ISSSTESON	SEDENA	SEMAR	SSS
<b>Estado de Sonora</b>	<b>7,639</b>	<b>5,564</b>	<b>253</b>	<b>445</b>	<b>5</b>	<b>1</b>	<b>1,371</b>
A00-B99 Ciertas enfermedades infecciosas y parasitarias	452	209	17	20	1	-	205
C00-D48 Tumores (neoplasias)	1,205	927	43	86	1	-	148
D50-D89 Enfermedades de la sangre y de los órganos hematopoyéticos, y ciertos trastornos que afectan el mecanismo de la inmunidad	55	46	3	1	-	-	5
E00-E90 Enfermedades endocrinas, nutricionales y metabólicas	832	588	31	50	-	-	163
F00-F99 Trastornos mentales y del comportamiento	17	17	-	-	-	-	-
G00-G99 Enfermedades del sistema nervioso	150	94	6	26	-	-	24
H00-H59 Enfermedades del ojo y sus anexos	-	-	-	-	-	-	-
H60-H95 Enfermedades del oído y de la apófisis mastoides	2	2	-	-	-	-	-
I00-I99 Enfermedades del sistema circulatorio	1,825	1,462	66	116	1	1	179
J00-J99 Enfermedades del sistema respiratorio	1,099	842	25	61	1	-	170
K00-K93 Enfermedades del sistema digestivo	791	597	19	36	1	-	138
L00-L99 Enfermedades de la piel y del tejido subcutáneo	66	58	2	-	-	-	6
M00-M99 Enfermedades del sistema osteomuscular y del tejido conjuntivo	74	68	1	-	-	-	5
N00-N99 Enfermedades del sistema genitourinario	408	315	16	19	-	-	58
O00-O99 Embarazo, parto y puerperio	5	2	-	-	-	-	3
P00-P96 Ciertas afecciones originadas en el periodo perinatal	275	149	3	9	-	-	114
Q00-Q99 Malformaciones congénitas, deformidades y anomalías cromosómicas	121	67	1	12	-	-	41
R00-R99 Síntomas, signos y hallazgos anormales clínicos y de laboratorio, no clasificados en otra parte	41	20	11	-	-	-	10
V01-Y89 Causas externas de morbilidad y de mortalidad	221	101	9	9	-	-	102

Nota: La denominación de las causas de muerte corresponde a los capítulos establecidos en la lista de tabulación para la mortalidad de la Clasificación Internacional de Enfermedades en su 10a. revisión.

Los códigos que aparecen en cada concepto corresponden al capítulo CIE-10.

Fuente: Servicios de Salud de Sonora, Dirección General de Planeación y Desarrollo (Subsistema Automatizado de Egresos Hospitalarios (SAEH)) e Instituciones del Sector Salud, 2018.

**Cuadro 6.8**

**Defunciones por mes y grupo de edad  
2017**

MESES	TOTAL	TASA a/	GRUPOS DE EDAD																						
			< 1	1 - 4	5 - 9	10 - 14	15 - 19	20 - 24	25 - 29	30 - 34	35 - 39	40 - 44	45 - 49	50 - 54	55 - 59	60 - 64	65-69	70-74	75-79	80-84	85 -89	90-94	95-99	100 y más	NE
<b>ESTADO DE SONORA</b>	<b>17,069</b>	<b>5.67</b>	<b>458</b>	<b>92</b>	<b>41</b>	<b>67</b>	<b>180</b>	<b>351</b>	<b>382</b>	<b>454</b>	<b>518</b>	<b>641</b>	<b>721</b>	<b>954</b>	<b>1,164</b>	<b>1,466</b>	<b>1,562</b>	<b>1,681</b>	<b>1,792</b>	<b>1,800</b>	<b>1,410</b>	<b>805</b>	<b>317</b>	<b>53</b>	<b>160</b>
Enero	1,709	0.57	44	4	4	6	16	27	31	46	44	67	81	75	118	130	167	166	180	200	156	95	32	8	12
Febrero	1,376	0.46	36	7	3	6	8	30	21	34	31	45	60	69	89	132	118	142	145	143	125	80	32	3	17
Marzo	1,541	0.51	40	10	4	11	22	28	23	34	50	58	81	76	100	142	135	141	166	176	128	75	27	6	8
Abril	1,336	0.44	34	5	5	6	8	31	35	30	45	55	48	86	107	115	115	125	123	131	126	54	26	4	22
Mayo	1,364	0.45	33	4	2	3	17	26	36	45	44	59	66	88	104	135	110	126	140	141	89	66	18	2	10
Junio	1,424	0.47	35	11	4	5	21	33	35	36	47	50	52	80	83	133	129	159	134	150	116	69	22	3	17
Julio	1,350	0.45	33	9	1	7	10	27	25	42	41	56	50	93	98	108	145	124	132	136	107	55	30	7	14
Agosto	1,320	0.44	32	8	3	3	15	31	29	37	39	54	52	81	80	110	125	138	137	149	104	59	22	3	9
Septiembre	1,303	0.43	33	5	1	4	15	32	40	36	49	49	59	66	96	120	111	111	149	126	114	54	19	4	10
Octubre	1,351	0.45	41	10	3	9	21	35	33	32	38	52	62	71	98	109	129	124	132	139	97	64	32	6	14
Noviembre	1,352	0.45	45	11	6	6	15	30	43	40	40	44	58	74	94	101	119	156	157	124	101	57	20	1	10
Diciembre	1,642	0.55	52	8	5	1	12	21	31	42	50	52	52	95	97	131	159	168	197	185	147	77	37	6	17
No Especificado	1	-	-	-	-	-	-	-	-	-	-	-	-	-	-	-	-	1	-	-	-	-	-	-	-

a/ Tasa por 1,000 habitantes

Fuente: Instituto Nacional de Estadística y Geografía (INEGI), Base de Datos de Defunciones, 2017.

**Cuadro 6.9**  
**Defunciones por grupo de edad según Jurisdicción Sanitaria, Coordinación Médica Local y Municipio**  
**2017**

MUNICIPIO	TOTAL b/	TASA a/	GRUPOS DE EDAD																		NE				
			< 1	1 - 4	5 - 9	10 - 14	15 - 19	20 - 24	25 - 29	30 - 34	35 - 39	40 - 44	45 - 49	50 - 54	55 - 59	60 - 64	65 - 69	70 - 74	75 - 79	80 - 84		85 - 89	90 - 94	95 - 99	100 y más
<b>26 Estado de Sonora</b>	<b>17,069</b>	<b>5.67</b>	<b>458</b>	<b>92</b>	<b>41</b>	<b>67</b>	<b>180</b>	<b>351</b>	<b>382</b>	<b>454</b>	<b>518</b>	<b>641</b>	<b>721</b>	<b>954</b>	<b>1,164</b>	<b>1,466</b>	<b>1,562</b>	<b>1,681</b>	<b>1,792</b>	<b>1,800</b>	<b>1,410</b>	<b>805</b>	<b>317</b>	<b>53</b>	<b>160</b>
<b>Jurisdicción Sanitaria No. I</b>	<b>6,150</b>	<b>6.20</b>	<b>273</b>	<b>34</b>	<b>27</b>	<b>30</b>	<b>75</b>	<b>124</b>	<b>134</b>	<b>165</b>	<b>173</b>	<b>255</b>	<b>264</b>	<b>362</b>	<b>431</b>	<b>516</b>	<b>530</b>	<b>570</b>	<b>626</b>	<b>614</b>	<b>445</b>	<b>279</b>	<b>109</b>	<b>21</b>	<b>93</b>
<b>CML 01 Hermosillo</b>	<b>5,838</b>	<b>6.33</b>	<b>270</b>	<b>34</b>	<b>27</b>	<b>29</b>	<b>75</b>	<b>123</b>	<b>130</b>	<b>162</b>	<b>171</b>	<b>248</b>	<b>257</b>	<b>348</b>	<b>409</b>	<b>489</b>	<b>511</b>	<b>533</b>	<b>589</b>	<b>580</b>	<b>405</b>	<b>242</b>	<b>96</b>	<b>17</b>	<b>93</b>
020 - CARBÓ	14	2.28	-	-	-	-	-	-	-	-	-	-	1	-	1	1	-	1	3	2	1	3	-	1	-
021 - LA COLORADA	4	2.42	-	-	-	-	-	-	-	-	-	-	-	-	1	-	-	1	-	1	1	-	-	-	-
030 - HERMOSILLO	5,787	6.47	267	34	27	28	75	123	129	161	170	246	255	347	407	487	509	530	583	574	395	236	95	16	93
037 - MAZATÁN	6	4.34	-	-	-	-	-	-	-	-	-	-	-	-	-	-	1	-	2	1	1	1	-	-	-
044 - ONAVAS	-	-	-	-	-	-	-	-	-	-	-	-	-	-	-	-	-	-	-	-	-	-	-	-	-
054 - SAN JAVIER	-	-	-	-	-	-	-	-	-	-	-	-	-	-	-	-	-	-	-	-	-	-	-	-	-
056 - SAN MIGUEL DE HORCASITAS	13	1.22	3	-	-	1	-	-	1	1	1	1	-	1	-	1	-	-	-	1	1	1	-	-	-
057 - SAN PEDRO DE LA CUEVA	7	3.95	-	-	-	-	-	-	-	-	-	-	-	-	-	-	1	1	-	-	3	1	1	-	-
061 - SOYOPA	2	1.48	-	-	-	-	-	-	-	-	-	-	-	-	-	-	-	-	-	-	2	-	-	-	-
062 - SUAQUI GRANDE	2	1.73	-	-	-	-	-	-	-	-	1	-	-	-	-	-	-	-	-	-	1	-	-	-	-
068 - VILLA PESQUEIRA	3	2.44	-	-	-	-	-	-	-	-	-	-	1	-	-	-	-	-	-	-	-	1	1	-	-
<b>CML 02 Ures</b>	<b>119</b>	<b>4.77</b>	<b>1</b>	<b>-</b>	<b>-</b>	<b>1</b>	<b>-</b>	<b>1</b>	<b>3</b>	<b>1</b>	<b>1</b>	<b>3</b>	<b>5</b>	<b>5</b>	<b>6</b>	<b>3</b>	<b>7</b>	<b>16</b>	<b>20</b>	<b>8</b>	<b>19</b>	<b>13</b>	<b>5</b>	<b>1</b>	<b>-</b>
001 - ACONCHI	24	8.36	-	-	-	1	-	-	2	1	1	2	1	2	2	2	1	1	3	1	3	1	-	-	-
013 - BANÁMICHÍ	9	5.00	-	-	-	-	-	-	1	-	-	-	-	-	1	1	1	1	2	-	-	2	-	-	-
014 - BAVÍACORA	13	3.47	-	-	-	-	-	-	-	-	-	-	-	-	-	-	1	1	2	2	5	1	-	1	-
034 - HUÉPAC	6	4.80	-	-	-	-	-	-	-	-	-	-	-	-	1	-	-	-	-	2	-	2	1	-	-
045 - OPODEPE	12	3.84	-	-	-	-	-	-	-	-	1	1	-	1	-	1	-	2	1	-	2	2	1	-	-
050 - RAYÓN	7	4.24	-	-	-	-	-	-	-	-	-	-	-	-	-	-	-	2	1	4	-	-	-	-	-
053 - SAN FELIPE DE JESÚS	1	2.11	-	-	-	-	-	-	-	-	-	-	-	-	-	-	-	1	-	-	-	-	-	-	-
066 - URES	47	4.68	1	-	-	-	-	1	-	-	-	3	3	1	-	3	10	10	2	5	5	3	-	-	-
<b>CML 03 Sahuaripa</b>	<b>32</b>	<b>3.78</b>	<b>1</b>	<b>-</b>	<b>-</b>	<b>-</b>	<b>-</b>	<b>-</b>	<b>-</b>	<b>1</b>	<b>1</b>	<b>1</b>	<b>1</b>	<b>1</b>	<b>5</b>	<b>1</b>	<b>5</b>	<b>1</b>	<b>5</b>	<b>3</b>	<b>5</b>	<b>4</b>	<b>3</b>	<b>-</b>	<b>-</b>
005 - ARIVECHI	4	3.12	-	-	-	-	-	-	-	-	-	-	-	-	-	-	-	-	-	1	1	1	1	-	-
009 - BACANORA	2	2.49	-	-	-	-	-	-	-	-	-	-	-	-	-	-	-	-	1	1	-	-	-	-	-
052 - SAHUARIPA	26	4.07	1	-	-	-	-	-	-	1	1	1	-	1	5	1	1	4	1	4	3	2	-	-	-
<b>CML 04 Moctezuma</b>	<b>161</b>	<b>4.39</b>	<b>1</b>	<b>-</b>	<b>-</b>	<b>-</b>	<b>-</b>	<b>1</b>	<b>2</b>	<b>3</b>	<b>1</b>	<b>9</b>	<b>15</b>	<b>19</b>	<b>11</b>	<b>20</b>	<b>12</b>	<b>23</b>	<b>16</b>	<b>20</b>	<b>5</b>	<b>3</b>	<b>-</b>	<b>-</b>	<b>-</b>
008 - BACADÉHUACHI	3	2.37	1	-	-	-	-	-	-	-	-	-	-	-	-	-	1	-	-	1	-	-	-	-	-
023 - CUMPAS	24	3.42	-	-	-	-	-	-	-	-	1	-	-	2	1	5	3	4	3	1	3	-	1	-	-
024 - DIVISADEROS	3	3.17	-	-	-	-	-	-	-	-	-	-	-	-	1	1	-	-	-	-	1	-	-	-	-
028 - GRANADOS	5	3.81	-	-	-	-	-	-	-	-	-	-	-	-	1	-	-	-	2	1	-	1	-	-	-
032 - HUÁSABAS	8	7.70	-	-	-	-	-	-	-	-	-	-	-	-	2	-	1	1	-	-	3	1	-	-	-
038 - MOCTEZUMA	51	9.84	-	-	-	-	-	1	1	-	2	-	3	5	5	4	5	3	10	5	6	1	-	-	-
040 - NÁCORI CHICO	7	3.02	-	-	-	-	-	-	-	-	-	-	-	-	-	-	1	-	2	-	3	1	-	-	-
041 - NACOZARI DE GARCÍA	54	3.82	-	-	-	-	-	-	1	-	-	-	-	1	6	7	9	1	8	3	4	8	3	1	2
063 - TEPACHE	1	0.66	-	-	-	-	-	-	-	-	-	-	-	-	-	1	-	-	-	-	-	-	-	-	-
067 - VILLA HIDALGO	5	2.61	-	-	-	-	-	-	-	-	-	-	-	-	-	-	-	1	1	2	-	1	-	-	-
<b>Jurisdicción Sanitaria No. II</b>	<b>582</b>	<b>4.84</b>	<b>9</b>	<b>4</b>	<b>1</b>	<b>4</b>	<b>5</b>	<b>16</b>	<b>12</b>	<b>17</b>	<b>24</b>	<b>19</b>	<b>35</b>	<b>27</b>	<b>31</b>	<b>44</b>	<b>55</b>	<b>49</b>	<b>66</b>	<b>69</b>	<b>53</b>	<b>21</b>	<b>13</b>	<b>1</b>	<b>7</b>
<b>CML 07 Caborca</b>	<b>582</b>	<b>4.84</b>	<b>9</b>	<b>4</b>	<b>1</b>	<b>4</b>	<b>5</b>	<b>16</b>	<b>12</b>	<b>17</b>	<b>24</b>	<b>19</b>	<b>35</b>	<b>27</b>	<b>31</b>	<b>44</b>	<b>55</b>	<b>49</b>	<b>66</b>	<b>69</b>	<b>53</b>	<b>21</b>	<b>13</b>	<b>1</b>	<b>7</b>
004 - ALTAR	14	1.40	-	-	-	-	-	-	-	-	1	-	1	-	-	-	2	1	3	4	2	-	-	-	-
007 - ATIL	1	1.69	-	-	-	-	-	-	-	-	-	-	-	-	-	-	-	-	1	-	-	-	-	-	-
017 - CABORCA	544	5.79	8	4	1	4	5	16	12	17	24	17	34	26	30	43	51	47	60	58	49	18	12	1	7
046 - OQUITOÁ	3	6.12	1	-	-	-	-	-	-	-	-	-	-	-	-	-	-	-	-	-	1	1	-	-	-
047 - PITIQUITO	9	0.88	-	-	-	-	-	-	-	-	1	-	-	-	1	-	-	1	1	3	1	1	-	-	-
060 - SÁRIC	7	2.39	-	-	-	-	-	-	-	-	-	1	-	-	-	1	2	-	1	1	-	1	-	-	-
065 - TUBUTAMA	4	2.23	-	-	-	-	-	-	-	-	-	-	-	-	-	-	-	-	-	3	1	-	-	-	-
<b>Jurisdicción Sanitaria No. III</b>	<b>2,093</b>	<b>4.34</b>	<b>47</b>	<b>7</b>	<b>2</b>	<b>7</b>	<b>18</b>	<b>37</b>	<b>48</b>	<b>52</b>	<b>74</b>	<b>90</b>	<b>101</b>	<b>128</b>	<b>138</b>	<b>207</b>	<b>207</b>	<b>240</b>	<b>207</b>	<b>174</b>	<b>146</b>	<b>98</b>	<b>44</b>	<b>4</b>	<b>17</b>
<b>CML 08 Santa Ana</b>	<b>94</b>	<b>3.73</b>	<b>0</b>	<b>0</b>	<b>0</b>	<b>0</b>	<b>0</b>	<b>0</b>	<b>2</b>	<b>0</b>	<b>0</b>	<b>4</b>	<b>2</b>	<b>3</b>	<b>5</b>	<b>8</b>	<b>15</b>	<b>12</b>	<b>14</b>	<b>14</b>	<b>10</b>	<b>3</b>	<b>2</b>	<b>0</b>	<b>0</b>
016 - BENJAMÍN HILL	21	3.80	-	-	-	-	-	-	-	-	1	-	1	-	1	5	3	4	2	3	1	-	-	-	-
058 - SANTA ANA	69	3.86	-	-	-	-	-	2	-	3	2	1	5	7	10	9	9	12	5	2	2	-	-	-	-
064 - TRINCHERAS	4	2.19	-	-	-	-	-	-	-	-	-	-	-	1	-	-	-	-	1	-	2	-	-	-	-
<b>CML 09 Magdalena</b>	<b>297</b>	<b>5.97</b>	<b>3</b>	<b>1</b>	<b>-</b>	<b>3</b>	<b>2</b>	<b>8</b>	<b>6</b>	<b>10</b>	<b>7</b>	<b>11</b>	<b>16</b>	<b>14</b>	<b>11</b>	<b>26</b>	<b>32</b>	<b>41</b>	<b>29</b>	<b>32</b>	<b>20</b>	<b>18</b>	<b>5</b>	<b>-</b>	<b>2</b>
022 - CUCURPE	2	1.84	-	-	-	-	-	-	-	-	-	-	-	-	-	-	-	-	-	-	1	1	-	-	-
035 - IMURIS	66	4.63	-	-	-	-	-	-	2	-	-	5	3	1	8	11	15	7	6	4	1	3	-	-	-
036 - MAGDALENA	229	6.67	3	1	-	3	2	8	6	8	7	11	11	11	10	18	21	26	22	26	15	16	2	-	

**Cuadro 6.9**  
**Defunciones por grupo de edad según Jurisdicción Sanitaria, Coordinación Médica Local y Municipio**  
**2017**

MUNICIPIO	TOTAL b/	TASA a/	GRUPOS DE EDAD																		NE				
			< 1	1-4	5-9	10-14	15-19	20-24	25-29	30-34	35-39	40-44	45-49	50-54	55-59	60-64	65-69	70-74	75-79	80-84		85-89	90-94	95-99	100 y más
<b>CML 12 Agua Prieta</b>	<b>491</b>	<b>4.38</b>	<b>8</b>	<b>1</b>	<b>-</b>	<b>3</b>	<b>5</b>	<b>11</b>	<b>15</b>	<b>14</b>	<b>18</b>	<b>19</b>	<b>18</b>	<b>33</b>	<b>40</b>	<b>51</b>	<b>53</b>	<b>56</b>	<b>51</b>	<b>34</b>	<b>28</b>	<b>22</b>	<b>10</b>	-	<b>1</b>
002 - AGUA PRIETA	439	4.85	7	-	-	3	5	11	14	14	15	16	17	32	38	49	48	53	44	23	20	20	9	-	1
010 - BACERAC	-	-	-	-	-	-	-	-	-	-	-	-	-	-	-	-	-	-	-	-	-	-	-	-	-
015 - BAVISPE	6	3.74	1	-	-	-	-	-	-	-	-	-	-	-	1	-	-	-	1	-	2	1	-	-	-
027 - FRONTERAS	22	2.22	-	1	-	-	-	-	-	-	2	1	-	-	1	1	2	1	5	3	3	1	1	-	-
031 - HUACHINERA	14	9.42	-	-	-	-	-	-	-	-	-	1	-	-	-	1	2	1	1	4	3	1	-	-	-
039 - NACO	10	1.42	-	-	-	-	-	-	1	-	1	1	1	1	-	-	1	-	1	2	1	-	-	-	-
<b>Jurisdicción Sanitaria No. IV</b>	<b>4,806</b>	<b>6.46</b>	<b>107</b>	<b>31</b>	<b>8</b>	<b>18</b>	<b>51</b>	<b>116</b>	<b>120</b>	<b>139</b>	<b>149</b>	<b>168</b>	<b>188</b>	<b>264</b>	<b>310</b>	<b>396</b>	<b>448</b>	<b>475</b>	<b>502</b>	<b>538</b>	<b>423</b>	<b>234</b>	<b>79</b>	<b>17</b>	<b>25</b>
<b>CML 13 Guaymas</b>	<b>1,185</b>	<b>5.19</b>	<b>10</b>	<b>2</b>	<b>3</b>	<b>3</b>	<b>4</b>	<b>19</b>	<b>24</b>	<b>31</b>	<b>35</b>	<b>42</b>	<b>42</b>	<b>61</b>	<b>68</b>	<b>97</b>	<b>110</b>	<b>129</b>	<b>130</b>	<b>153</b>	<b>127</b>	<b>61</b>	<b>22</b>	<b>3</b>	<b>9</b>
025 - EMPALME	59	0.99	-	-	-	-	-	-	-	-	1	3	2	1	1	6	7	7	12	9	5	3	1	-	1
029 - GUAYMAS	1,126	6.67	10	2	3	3	4	19	24	31	34	39	40	60	67	91	103	122	118	144	122	58	21	3	8
<b>CML 15 Obregón</b>	<b>3,621</b>	<b>7.03</b>	<b>97</b>	<b>29</b>	<b>5</b>	<b>15</b>	<b>47</b>	<b>97</b>	<b>96</b>	<b>108</b>	<b>114</b>	<b>126</b>	<b>146</b>	<b>203</b>	<b>242</b>	<b>299</b>	<b>338</b>	<b>346</b>	<b>372</b>	<b>385</b>	<b>296</b>	<b>173</b>	<b>57</b>	<b>14</b>	<b>16</b>
012 - BÁCUM	43	1.70	-	-	-	-	1	-	-	-	-	1	-	1	2	4	1	7	6	7	4	5	2	1	1
018 - CAJEME	3,470	7.56	95	28	5	15	45	97	96	106	112	121	145	199	235	284	326	324	355	368	275	159	53	12	15
049 - QUIRIEGO	8	2.20	-	-	-	-	-	-	-	-	-	1	-	-	-	2	1	1	2	1	-	-	-	-	-
051 - ROSARIO	15	2.74	-	-	-	-	-	-	-	-	-	-	-	-	1	1	3	4	2	1	3	-	-	-	-
069 - YÉCORA	24	3.79	-	-	-	-	1	-	2	1	-	1	1	1	4	1	2	-	3	5	1	-	-	1	-
072 - SAN IGNACIO RÍO MUERTO	61	3.94	2	1	-	-	-	-	-	-	1	3	-	2	3	4	6	8	7	5	9	8	2	-	-
<b>Jurisdicción Sanitaria No. V</b>	<b>1,967</b>	<b>5.14</b>	<b>11</b>	<b>10</b>	<b>1</b>	<b>5</b>	<b>18</b>	<b>29</b>	<b>28</b>	<b>47</b>	<b>46</b>	<b>55</b>	<b>56</b>	<b>75</b>	<b>106</b>	<b>159</b>	<b>183</b>	<b>210</b>	<b>250</b>	<b>266</b>	<b>223</b>	<b>127</b>	<b>50</b>	<b>7</b>	<b>5</b>
<b>CML 16 Navojoa</b>	<b>1,381</b>	<b>5.16</b>	<b>7</b>	<b>8</b>	<b>1</b>	<b>3</b>	<b>15</b>	<b>26</b>	<b>20</b>	<b>40</b>	<b>38</b>	<b>41</b>	<b>47</b>	<b>56</b>	<b>69</b>	<b>117</b>	<b>135</b>	<b>142</b>	<b>177</b>	<b>163</b>	<b>141</b>	<b>83</b>	<b>41</b>	<b>6</b>	<b>5</b>
026 - ETCHOJOA	159	2.36	3	0	0	0	2	1	2	3	3	1	6	8	1	11	16	12	20	29	20	12	3	3	3
042 - NAVOJOA	1,147	6.51	3	8	1	3	9	21	16	33	32	39	39	44	65	97	113	122	154	126	115	67	35	3	2
071 - BENITO JUÁREZ	75	3.09	1	-	-	-	4	4	2	4	3	1	2	4	3	9	6	8	3	8	6	4	3	-	-
<b>CML 17 Huatabampo</b>	<b>487</b>	<b>5.61</b>	<b>2</b>	<b>2</b>	<b>-</b>	<b>1</b>	<b>3</b>	<b>2</b>	<b>2</b>	<b>6</b>	<b>7</b>	<b>14</b>	<b>9</b>	<b>14</b>	<b>34</b>	<b>35</b>	<b>41</b>	<b>61</b>	<b>59</b>	<b>89</b>	<b>66</b>	<b>32</b>	<b>7</b>	<b>1</b>	<b>-</b>
033 - HUATABAMPO	487	5.61	2	2	-	1	3	2	2	6	7	14	9	14	34	35	41	61	59	89	66	32	7	1	-
<b>CML 18 Álamos</b>	<b>99</b>	<b>3.54</b>	<b>2</b>	<b>-</b>	<b>-</b>	<b>1</b>	<b>-</b>	<b>1</b>	<b>6</b>	<b>1</b>	<b>1</b>	<b>-</b>	<b>-</b>	<b>5</b>	<b>3</b>	<b>7</b>	<b>7</b>	<b>14</b>	<b>14</b>	<b>16</b>	<b>12</b>	<b>2</b>	<b>-</b>	<b>-</b>	
003 - ALAMOS	99	3.54	2	-	-	1	-	1	6	1	1	-	-	5	3	7	7	14	14	16	12	2	-	-	-
<b>Jurisdicción Sanitaria No. VI</b>	<b>1,471</b>	<b>5.05</b>	<b>11</b>	<b>6</b>	<b>2</b>	<b>3</b>	<b>13</b>	<b>29</b>	<b>40</b>	<b>34</b>	<b>52</b>	<b>54</b>	<b>77</b>	<b>98</b>	<b>148</b>	<b>144</b>	<b>139</b>	<b>137</b>	<b>141</b>	<b>139</b>	<b>120</b>	<b>46</b>	<b>22</b>	<b>3</b>	<b>13</b>
<b>CML 05 San Luis Río Colorado</b>	<b>1,143</b>	<b>5.62</b>	<b>8</b>	<b>4</b>	<b>2</b>	<b>1</b>	<b>9</b>	<b>16</b>	<b>21</b>	<b>28</b>	<b>38</b>	<b>41</b>	<b>60</b>	<b>72</b>	<b>114</b>	<b>121</b>	<b>103</b>	<b>110</b>	<b>111</b>	<b>108</b>	<b>105</b>	<b>40</b>	<b>19</b>	<b>2</b>	<b>10</b>
055 - SAN LUIS RÍO COLORADO	1,143	5.62	8	4	2	1	9	16	21	28	38	41	60	72	114	121	103	110	111	108	105	40	19	2	10
<b>CML 06 Puerto Peñasco</b>	<b>328</b>	<b>3.71</b>	<b>3</b>	<b>2</b>	<b>-</b>	<b>2</b>	<b>4</b>	<b>13</b>	<b>19</b>	<b>6</b>	<b>14</b>	<b>13</b>	<b>17</b>	<b>26</b>	<b>34</b>	<b>23</b>	<b>36</b>	<b>27</b>	<b>30</b>	<b>31</b>	<b>15</b>	<b>6</b>	<b>3</b>	<b>1</b>	<b>3</b>
048 - PUERTO PEÑASCO	245	3.52	3	2	-	1	1	8	9	4	9	8	12	20	26	20	31	22	24	25	12	4	2	1	1
070 - GENERAL PLUTARCO ELÍAS CALLES	83	4.44	-	-	-	1	3	5	10	2	5	5	5	6	8	3	5	5	6	6	3	2	1	-	2

NE: No especificado

a/ Tasa por 1,000 habitantes

b/ Incluye 15 defunciones de sexo no especificado

Fuente: Instituto Nacional de Estadística y Geografía (INEGI), Base de Datos de Defunciones, 2017.

**Cuadro 6.9.1**  
**Defunciones por grupo de edad del sexo masculino, según Jurisdicción Sanitaria, Coordinación Médica Local y Municipio**  
**2017**

MUNICIPIO	TOTAL	TASA a/	GRUPOS DE EDAD																		100 y más	NE			
			< 1	1-4	5-9	10-14	15-19	20-24	25-29	30-34	35-39	40-44	45-49	50-54	55-59	60-64	65-69	70-74	75-79	80-84			85-89	90-94	95-99
<b>26 Estado de Sonora</b>	<b>10,174</b>	<b>6.75</b>	<b>252</b>	<b>41</b>	<b>23</b>	<b>47</b>	<b>137</b>	<b>266</b>	<b>309</b>	<b>365</b>	<b>395</b>	<b>443</b>	<b>505</b>	<b>631</b>	<b>734</b>	<b>894</b>	<b>962</b>	<b>966</b>	<b>983</b>	<b>925</b>	<b>669</b>	<b>329</b>	<b>141</b>	<b>15</b>	<b>142</b>
<b>Jurisdicción Sanitaria No. I</b>	<b>6,150</b>	<b>6.20</b>	<b>273</b>	<b>34</b>	<b>27</b>	<b>30</b>	<b>75</b>	<b>124</b>	<b>134</b>	<b>165</b>	<b>173</b>	<b>255</b>	<b>264</b>	<b>362</b>	<b>431</b>	<b>516</b>	<b>530</b>	<b>570</b>	<b>626</b>	<b>614</b>	<b>445</b>	<b>279</b>	<b>109</b>	<b>21</b>	<b>93</b>
<b>CML 01 Hermosillo</b>	<b>5,838</b>	<b>6.33</b>	<b>270</b>	<b>34</b>	<b>27</b>	<b>29</b>	<b>75</b>	<b>123</b>	<b>130</b>	<b>162</b>	<b>171</b>	<b>248</b>	<b>257</b>	<b>348</b>	<b>409</b>	<b>489</b>	<b>511</b>	<b>533</b>	<b>589</b>	<b>580</b>	<b>405</b>	<b>242</b>	<b>96</b>	<b>17</b>	<b>93</b>
020 - CARBÓ	14	2.28	-	-	-	-	-	-	-	-	-	-	1	-	1	-	1	3	2	1	3	-	-	1	-
021 - LA COLORADA	4	2.42	-	-	-	-	-	-	-	-	-	-	-	-	1	-	-	1	-	1	1	-	-	-	-
030 - HERMOSILLO	5,787	6.47	267	34	27	28	75	123	129	161	170	246	255	347	407	487	509	530	583	574	395	236	95	16	93
037 - MAZATÁN	6	4.34	-	-	-	-	-	-	-	-	-	-	-	-	-	-	1	-	2	1	1	1	-	-	-
044 - ONAVAS	-	-	-	-	-	-	-	-	-	-	-	-	-	-	-	-	-	-	-	-	-	-	-	-	-
054 - SAN JAVIER	-	-	-	-	-	-	-	-	-	-	-	-	-	-	-	-	-	-	-	-	-	-	-	-	-
056 - SAN MIGUEL DE HORCASITAS	13	1.22	3	-	-	1	-	-	1	1	1	1	-	1	-	1	-	-	1	1	1	-	-	-	-
057 - SAN PEDRO DE LA CUEVA	7	3.95	-	-	-	-	-	-	-	-	-	-	-	-	-	-	-	1	1	-	-	3	1	1	-
061 - SOYOPA	2	1.48	-	-	-	-	-	-	-	-	-	-	-	-	-	-	-	-	-	-	2	-	-	-	-
062 - SUAQUI GRANDE	2	1.73	-	-	-	-	-	-	-	-	-	1	-	-	-	-	-	-	-	-	1	-	-	-	-
068 - VILLA PESQUEIRA	3	2.44	-	-	-	-	-	-	-	-	-	-	1	-	-	-	-	-	-	-	-	1	1	-	-
<b>CML 02 Ures</b>	<b>119</b>	<b>4.77</b>	<b>1</b>	<b>-</b>	<b>-</b>	<b>1</b>	<b>-</b>	<b>1</b>	<b>3</b>	<b>1</b>	<b>1</b>	<b>3</b>	<b>5</b>	<b>5</b>	<b>6</b>	<b>3</b>	<b>7</b>	<b>16</b>	<b>20</b>	<b>8</b>	<b>19</b>	<b>13</b>	<b>5</b>	<b>1</b>	<b>-</b>
001 - ACONCHI	24	8.36	-	-	-	1	-	-	2	1	1	2	1	2	2	2	1	1	3	1	3	1	-	-	-
013 - BANÁMICHÍ	9	5.00	-	-	-	-	-	-	1	-	-	-	-	-	1	1	1	2	-	-	2	-	-	-	-
014 - BAVIÁCORA	13	3.47	-	-	-	-	-	-	-	-	-	-	-	-	-	1	1	2	2	2	5	1	-	1	-
034 - HUÉPAC	6	4.80	-	-	-	-	-	-	-	-	-	-	-	1	-	-	-	-	2	-	2	1	-	-	-
045 - OPODEPE	12	3.84	-	-	-	-	-	-	-	-	-	1	1	-	1	-	1	2	1	-	2	2	1	-	-
050 - RAYÓN	7	4.24	-	-	-	-	-	-	-	-	-	-	-	-	-	-	-	2	1	4	-	-	-	-	-
053 - SAN FELIPE DE JESÚS	1	2.11	-	-	-	-	-	-	-	-	-	-	-	-	-	-	-	1	-	-	-	-	-	-	-
066 - URES	47	4.68	1	-	-	-	-	1	-	-	-	-	3	3	1	-	3	10	10	2	5	5	3	-	-
<b>CML 03 Sahuaripa</b>	<b>32</b>	<b>3.78</b>	<b>1</b>	<b>-</b>	<b>-</b>	<b>-</b>	<b>-</b>	<b>-</b>	<b>-</b>	<b>1</b>	<b>1</b>	<b>1</b>	<b>1</b>	<b>1</b>	<b>5</b>	<b>1</b>	<b>5</b>	<b>1</b>	<b>5</b>	<b>3</b>	<b>5</b>	<b>4</b>	<b>3</b>	<b>-</b>	<b>-</b>
005 - ARIVECHI	4	3.12	-	-	-	-	-	-	-	-	-	-	-	-	-	-	-	-	-	1	1	1	1	-	-
009 - BACANORA	2	2.49	-	-	-	-	-	-	-	-	-	-	-	-	-	-	-	-	1	1	-	-	-	-	-
052 - SAHUARIPA	26	4.07	1	-	-	-	-	-	-	1	1	1	-	1	5	1	1	1	4	1	4	3	2	-	-
<b>CML 04 Moctezuma</b>	<b>161</b>	<b>4.39</b>	<b>1</b>	<b>-</b>	<b>-</b>	<b>-</b>	<b>-</b>	<b>-</b>	<b>1</b>	<b>2</b>	<b>-</b>	<b>3</b>	<b>1</b>	<b>9</b>	<b>15</b>	<b>19</b>	<b>11</b>	<b>20</b>	<b>12</b>	<b>23</b>	<b>16</b>	<b>20</b>	<b>5</b>	<b>3</b>	<b>-</b>
008 - BACADÉHUACHI	3	2.37	1	-	-	-	-	-	-	-	-	-	-	-	-	-	-	1	-	-	1	-	-	-	-
023 - CUMPAS	24	3.42	-	-	-	-	-	-	-	-	-	1	-	-	2	1	5	3	4	3	1	3	-	1	-
024 - DIVISADEROS	3	3.17	-	-	-	-	-	-	-	-	-	-	-	-	-	1	1	-	-	-	-	1	-	-	-
028 - GRANADOS	5	3.81	-	-	-	-	-	-	-	-	-	-	-	-	1	-	-	-	-	2	1	-	1	-	-
032 - HUÁSABAS	8	7.70	-	-	-	-	-	-	-	-	-	-	-	-	-	2	-	1	1	-	-	3	1	-	-
038 - MOCTEZUMA	51	9.84	-	-	-	-	-	1	1	-	2	-	3	5	5	4	5	3	10	5	6	1	-	-	-
040 - NÁCORI CHICO	7	3.02	-	-	-	-	-	-	-	-	-	-	-	-	-	-	-	1	-	2	-	3	1	-	-
041 - NACÓZARI DE GARCÍA	54	3.82	-	-	-	-	-	-	1	-	-	-	1	6	7	9	1	8	3	4	8	3	1	2	-
063 - TEPACHE	1	0.66	-	-	-	-	-	-	-	-	-	-	-	-	-	1	-	-	-	-	-	-	-	-	-
067 - VILLA HIDALGO	5	2.61	-	-	-	-	-	-	-	-	-	-	-	-	-	-	-	1	1	2	-	1	-	-	-
<b>Jurisdicción Sanitaria No. II</b>	<b>582</b>	<b>4.84</b>	<b>9</b>	<b>4</b>	<b>1</b>	<b>4</b>	<b>5</b>	<b>16</b>	<b>12</b>	<b>17</b>	<b>24</b>	<b>19</b>	<b>35</b>	<b>27</b>	<b>31</b>	<b>44</b>	<b>55</b>	<b>49</b>	<b>66</b>	<b>69</b>	<b>53</b>	<b>21</b>	<b>13</b>	<b>1</b>	<b>7</b>
<b>CML 07 Caborca</b>	<b>582</b>	<b>4.84</b>	<b>9</b>	<b>4</b>	<b>1</b>	<b>4</b>	<b>5</b>	<b>16</b>	<b>12</b>	<b>17</b>	<b>24</b>	<b>19</b>	<b>35</b>	<b>27</b>	<b>31</b>	<b>44</b>	<b>55</b>	<b>49</b>	<b>66</b>	<b>69</b>	<b>53</b>	<b>21</b>	<b>13</b>	<b>1</b>	<b>7</b>
004 - ALTAR	14	1.40	-	-	-	-	-	-	-	-	-	-	1	-	1	-	-	2	1	3	4	2	-	-	-
007 - ATIL	1	1.69	-	-	-	-	-	-	-	-	-	-	-	-	-	-	-	-	-	1	-	-	-	-	-
017 - CABORCA	544	5.79	8	4	1	4	5	16	12	17	24	17	34	26	30	43	51	47	60	58	49	18	12	1	7
046 - OQUITO	3	6.12	1	-	-	-	-	-	-	-	-	-	-	-	-	-	-	-	-	-	-	1	1	-	-
047 - PITTIQUITO	9	0.88	-	-	-	-	-	-	-	-	-	-	1	-	-	-	-	1	1	3	1	1	-	-	-
060 - SÁRIC	7	2.39	-	-	-	-	-	-	-	-	-	-	1	-	-	1	2	-	1	1	-	1	-	-	-
065 - TUBUTAMA	4	2.23	-	-	-	-	-	-	-	-	-	-	-	-	-	-	-	-	-	3	1	-	-	-	-
<b>Jurisdicción Sanitaria No. III</b>	<b>2,093</b>	<b>4.34</b>	<b>47</b>	<b>7</b>	<b>2</b>	<b>7</b>	<b>18</b>	<b>37</b>	<b>48</b>	<b>52</b>	<b>74</b>	<b>90</b>	<b>101</b>	<b>128</b>	<b>138</b>	<b>207</b>	<b>207</b>	<b>240</b>	<b>207</b>	<b>174</b>	<b>146</b>	<b>98</b>	<b>44</b>	<b>4</b>	<b>17</b>
<b>CML 08 Santa Ana</b>	<b>94</b>	<b>3.73</b>	<b>0</b>	<b>0</b>	<b>0</b>	<b>0</b>	<b>0</b>	<b>2</b>	<b>0</b>	<b>0</b>	<b>4</b>	<b>2</b>	<b>3</b>	<b>5</b>	<b>8</b>	<b>15</b>	<b>12</b>	<b>14</b>	<b>14</b>	<b>10</b>	<b>3</b>	<b>2</b>	<b>0</b>	<b>0</b>	
016 - BENJAMÍN HILL	21	3.80	-	-	-	-	-	-	-	-	1	-	1	-	1	5	3	4	2	3	1	-	-	-	-
058 - SANTA ANA	69	3.86	-	-	-	-	-	2	-	-	3	2	1	5	7	10	9	9	12	5	2	2	-	-	-
064 - TRINCHERAS	4	2.19	-	-	-	-	-	-	-	-	-	-	1	-	-	-	-	-	1	-	2	-	-	-	-
<b>CML 09 Magdalena</b>	<b>297</b>	<b>5.97</b>	<b>3</b>	<b>1</b>	<b>-</b>	<b>3</b>	<b>2</b>	<b>8</b>	<b>6</b>	<b>10</b>	<b>7</b>	<b>11</b>	<b>16</b>	<b>14</b>	<b>11</b>	<b>26</b>	<b>32</b>	<b>41</b>	<b>29</b>	<b>32</b>	<b>20</b>	<b>18</b>	<b>5</b>	<b>-</b>	<b>2</b>
022 - CUCURPE	2	1.84	-	-	-	-	-	-	-	-	-	-	-	-	-	-	-	-	-	-	1	1	-	-	-
035 - IMURIS	66	4.63	-	-	-	-	-	-	2	-	-	5	3	1	8	11	15	7	6	4	1	3	-	-	-
036 - MAGDALENA	229	6.67	3	1	-	3	2	8	6	8	7	11	11	11	10	18	21	26	22	26	15	16	2	-	2
<b>CML 10 Nogales</b>	<b>1,00</b>																								

**Cuadro 6.9.1**  
**Defunciones por grupo de edad del sexo masculino, según Jurisdicción Sanitaria, Coordinación Médica Local y Municipio**  
**2017**

MUNICIPIO	TOTAL	TASA a/	GRUPOS DE EDAD																	100 y más	NE					
			< 1	1 - 4	5 - 9	10 - 14	15 - 19	20 - 24	25 - 29	30 - 34	35 - 39	40 - 44	45 - 49	50 - 54	55 - 59	60 - 64	65 - 69	70 - 74	75 - 79			80 - 84	85 - 89	90 - 94	95 - 99	
<b>CML 12 Agua Prieta</b>	<b>491</b>	<b>4.38</b>	<b>8</b>	<b>1</b>	-	<b>3</b>	<b>5</b>	<b>11</b>	<b>15</b>	<b>14</b>	<b>18</b>	<b>19</b>	<b>18</b>	<b>33</b>	<b>40</b>	<b>51</b>	<b>53</b>	<b>56</b>	<b>51</b>	<b>34</b>	<b>28</b>	<b>22</b>	<b>10</b>	-	<b>1</b>	
002 - AGUA PRIETA	439	4.85	7	-	-	3	5	11	14	14	15	16	17	32	38	49	48	53	44	23	20	20	9	-	-	1
010 - BACERAC	-	-	-	-	-	-	-	-	-	-	-	-	-	-	-	-	-	-	-	-	-	-	-	-	-	-
015 - BAVISPE	6	3.74	1	-	-	-	-	-	-	-	-	-	-	-	1	-	-	1	-	2	1	-	-	-	-	-
027 - FRONTERAS	22	2.22	-	1	-	-	-	-	-	-	2	1	-	-	1	1	2	1	5	3	3	1	1	-	-	-
031 - HUACHINERA	14	9.42	-	-	-	-	-	-	-	-	-	1	-	-	-	1	2	1	1	4	3	1	-	-	-	-
039 - NACO	10	1.42	-	-	-	-	-	-	1	-	1	1	1	1	-	-	1	-	1	2	1	-	-	-	-	-
<b>Jurisdicción Sanitaria No. IV</b>	<b>4,806</b>	<b>6.46</b>	<b>107</b>	<b>31</b>	<b>8</b>	<b>18</b>	<b>51</b>	<b>116</b>	<b>120</b>	<b>139</b>	<b>149</b>	<b>168</b>	<b>188</b>	<b>264</b>	<b>310</b>	<b>396</b>	<b>448</b>	<b>475</b>	<b>502</b>	<b>538</b>	<b>423</b>	<b>234</b>	<b>79</b>	<b>17</b>	<b>25</b>	
<b>CML 13 Guaymas</b>	<b>1,185</b>	<b>5.19</b>	<b>10</b>	<b>2</b>	<b>3</b>	<b>4</b>	<b>19</b>	<b>24</b>	<b>31</b>	<b>35</b>	<b>42</b>	<b>42</b>	<b>61</b>	<b>68</b>	<b>97</b>	<b>110</b>	<b>129</b>	<b>130</b>	<b>153</b>	<b>127</b>	<b>61</b>	<b>22</b>	<b>3</b>	<b>9</b>		
025 - EMPALME	59	0.99	-	-	-	-	-	-	-	1	3	2	1	1	6	7	7	12	9	5	3	1	-	-	1	
029 - GUAYMAS	1,126	6.67	10	2	3	3	4	19	24	31	34	39	40	60	67	91	103	122	118	144	122	58	21	3	8	
<b>CML 15 Obregón</b>	<b>3,621</b>	<b>7.03</b>	<b>97</b>	<b>29</b>	<b>5</b>	<b>15</b>	<b>47</b>	<b>97</b>	<b>96</b>	<b>108</b>	<b>114</b>	<b>126</b>	<b>146</b>	<b>203</b>	<b>242</b>	<b>299</b>	<b>338</b>	<b>346</b>	<b>372</b>	<b>385</b>	<b>296</b>	<b>173</b>	<b>57</b>	<b>14</b>	<b>16</b>	
012 - BÁCUM	43	1.70	-	-	-	-	1	-	-	-	-	1	-	1	2	4	1	7	6	7	4	5	2	1	1	
018 - CÁJEME	3,470	7.56	95	28	5	15	45	97	96	106	112	121	145	199	235	284	326	324	355	368	275	159	53	12	15	
049 - QUIRIEGO	8	2.20	-	-	-	-	-	-	-	-	-	1	-	-	-	2	1	1	2	1	-	-	-	-	-	
051 - ROSARIO	15	2.74	-	-	-	-	-	-	-	-	-	-	-	-	1	1	3	4	2	1	3	-	-	-	-	
069 - YÉCORA	24	3.79	-	-	-	-	1	-	-	2	1	-	1	1	4	1	2	-	3	5	1	-	-	1	-	
072 - SAN IGNACIO RÍO MUERTO	61	3.94	2	1	-	-	-	-	-	1	3	-	2	3	4	6	8	7	5	9	8	2	-	-	-	
<b>Jurisdicción Sanitaria No. V</b>	<b>1,967</b>	<b>5.14</b>	<b>11</b>	<b>10</b>	<b>1</b>	<b>5</b>	<b>18</b>	<b>29</b>	<b>28</b>	<b>47</b>	<b>46</b>	<b>55</b>	<b>56</b>	<b>75</b>	<b>106</b>	<b>159</b>	<b>183</b>	<b>210</b>	<b>250</b>	<b>266</b>	<b>223</b>	<b>127</b>	<b>50</b>	<b>7</b>	<b>5</b>	
<b>CML 16 Navojoa</b>	<b>1,381</b>	<b>5.16</b>	<b>7</b>	<b>8</b>	<b>1</b>	<b>3</b>	<b>15</b>	<b>26</b>	<b>20</b>	<b>40</b>	<b>38</b>	<b>41</b>	<b>47</b>	<b>56</b>	<b>69</b>	<b>117</b>	<b>135</b>	<b>142</b>	<b>177</b>	<b>163</b>	<b>141</b>	<b>83</b>	<b>41</b>	<b>6</b>	<b>5</b>	
026 - ETCHOJOA	159	2.36	3	0	0	0	2	1	2	3	3	1	6	8	1	11	16	12	20	29	20	12	3	3	5	
042 - NAVOJOA	1,147	6.51	3	8	1	3	9	21	16	33	32	39	39	44	65	97	113	122	154	126	115	67	35	3	2	
071 - BENITO JUÁREZ	75	3.09	1	-	-	-	4	4	2	4	3	1	2	4	3	9	6	8	3	8	6	4	3	-	-	
<b>CML 17 Huatabampo</b>	<b>487</b>	<b>5.61</b>	<b>2</b>	<b>2</b>	-	<b>1</b>	<b>3</b>	<b>2</b>	<b>2</b>	<b>6</b>	<b>7</b>	<b>14</b>	<b>9</b>	<b>14</b>	<b>34</b>	<b>35</b>	<b>41</b>	<b>61</b>	<b>59</b>	<b>89</b>	<b>66</b>	<b>32</b>	<b>7</b>	<b>1</b>	<b>-</b>	
033 - HUATABAMPO	487	5.61	2	2	-	1	3	2	2	6	7	14	9	14	34	35	41	61	59	89	66	32	7	1	-	
<b>CML 18 Alamos</b>	<b>99</b>	<b>3.54</b>	<b>2</b>	-	-	<b>1</b>	-	<b>1</b>	<b>6</b>	<b>1</b>	<b>1</b>	-	-	<b>5</b>	<b>3</b>	<b>7</b>	<b>7</b>	<b>7</b>	<b>14</b>	<b>14</b>	<b>16</b>	<b>12</b>	<b>2</b>	-	-	
003 - ALAMOS	99	3.54	2	-	-	1	-	1	6	1	1	-	-	5	3	7	7	7	14	14	16	12	2	-	-	
<b>Jurisdicción Sanitaria No. VI</b>	<b>1,471</b>	<b>5.05</b>	<b>11</b>	<b>6</b>	<b>2</b>	<b>3</b>	<b>13</b>	<b>29</b>	<b>40</b>	<b>34</b>	<b>52</b>	<b>54</b>	<b>77</b>	<b>98</b>	<b>148</b>	<b>144</b>	<b>139</b>	<b>137</b>	<b>141</b>	<b>139</b>	<b>120</b>	<b>46</b>	<b>22</b>	<b>3</b>	<b>13</b>	
<b>CML 05 San Luis Río Colorado</b>	<b>1,143</b>	<b>5.62</b>	<b>8</b>	<b>4</b>	<b>2</b>	<b>1</b>	<b>9</b>	<b>16</b>	<b>21</b>	<b>28</b>	<b>38</b>	<b>41</b>	<b>60</b>	<b>72</b>	<b>114</b>	<b>121</b>	<b>103</b>	<b>110</b>	<b>111</b>	<b>108</b>	<b>105</b>	<b>40</b>	<b>19</b>	<b>2</b>	<b>10</b>	
055 - SAN LUIS RÍO COLORADO	1,143	5.62	8	4	2	1	9	16	21	28	38	41	60	72	114	121	103	110	111	108	105	40	19	2	10	
<b>CML 06 Puerto Peñasco</b>	<b>328</b>	<b>3.71</b>	<b>3</b>	<b>2</b>	-	<b>2</b>	<b>4</b>	<b>13</b>	<b>19</b>	<b>6</b>	<b>14</b>	<b>13</b>	<b>17</b>	<b>26</b>	<b>34</b>	<b>23</b>	<b>36</b>	<b>27</b>	<b>30</b>	<b>31</b>	<b>15</b>	<b>6</b>	<b>3</b>	<b>1</b>	<b>3</b>	
048 - PUERTO PEÑASCO	245	3.52	3	2	-	1	1	8	9	4	9	8	12	20	26	20	31	22	24	25	12	4	2	1	1	
070 - GENERAL PLUTARCO ELÍAS CALLES	83	4.44	-	-	-	1	3	5	10	2	5	5	5	6	8	3	5	5	6	6	3	2	1	-	2	

NE: No especificado

a/ Tasa por 1,000 habitantes

Fuente: Instituto Nacional de Estadística y Geografía (INEGI), Base de Datos de Defunciones, 2017.



**Cuadro 6.9.2**  
**Defunciones por grupo de edad del sexo femenino, según Jurisdicción Sanitaria, Coordinación Médica Local y Municipio**  
**2017**

MUNICIPIO	TOTAL	TASA a/	GRUPOS DE EDAD																	100 y más	NE				
			< 1	1-4	5-9	10-14	15-19	20-24	25-29	30-34	35-39	40-44	45-49	50-54	55-59	60-64	65-69	70-74	75-79			80-84	85-89	90-94	95-99
<b>26 Estado de Sonora</b>	<b>6,880</b>	<b>4.57</b>	<b>205</b>	<b>51</b>	<b>18</b>	<b>20</b>	<b>43</b>	<b>85</b>	<b>73</b>	<b>89</b>	<b>122</b>	<b>198</b>	<b>216</b>	<b>323</b>	<b>429</b>	<b>572</b>	<b>600</b>	<b>715</b>	<b>809</b>	<b>875</b>	<b>741</b>	<b>476</b>	<b>176</b>	<b>38</b>	<b>6</b>
<b>Jurisdicción Sanitaria No. I</b>	<b>2,521</b>	<b>5.09</b>	<b>124</b>	<b>21</b>	<b>14</b>	<b>11</b>	<b>26</b>	<b>28</b>	<b>27</b>	<b>31</b>	<b>47</b>	<b>85</b>	<b>89</b>	<b>133</b>	<b>156</b>	<b>222</b>	<b>189</b>	<b>249</b>	<b>291</b>	<b>285</b>	<b>239</b>	<b>173</b>	<b>64</b>	<b>14</b>	<b>3</b>
<b>CML 01 Hermosillo</b>	<b>2,390</b>	<b>5.18</b>	<b>122</b>	<b>21</b>	<b>14</b>	<b>11</b>	<b>26</b>	<b>28</b>	<b>27</b>	<b>30</b>	<b>47</b>	<b>84</b>	<b>87</b>	<b>127</b>	<b>150</b>	<b>214</b>	<b>184</b>	<b>236</b>	<b>280</b>	<b>267</b>	<b>215</b>	<b>149</b>	<b>57</b>	<b>11</b>	<b>3</b>
020 - CARBÓ	9	3.17	-	-	-	-	-	-	-	-	-	-	1	-	1	-	1	-	1	2	1	2	-	1	-
021 - LA COLORADA	1	1.33	-	-	-	-	-	-	-	-	-	-	-	-	-	-	-	-	-	-	1	-	-	-	-
030 - HERMOSILLO	2,367	5.27	120	21	14	11	26	28	27	30	46	82	85	127	150	213	183	236	278	263	212	145	57	10	3
037 - MAZATÁN	2	3.02	-	-	-	-	-	-	-	-	-	-	-	-	-	-	1	-	-	-	-	1	-	-	-
044 - ONAVAS	-	-	-	-	-	-	-	-	-	-	-	-	-	-	-	-	-	-	-	-	-	-	-	-	-
054 - SAN JAVIER	-	-	-	-	-	-	-	-	-	-	-	-	-	-	-	-	-	-	-	-	-	-	-	-	-
056 - SAN MIGUEL DE HORCASITAS	6	1.28	2	-	-	-	-	-	-	1	1	-	-	-	-	-	-	-	1	1	-	-	-	-	-
057 - SAN PEDRO DE LA CUEVA	2	2.40	-	-	-	-	-	-	-	-	-	-	-	-	-	-	-	-	-	-	1	1	-	-	-
061 - SOYOPA	-	-	-	-	-	-	-	-	-	-	-	-	-	-	-	-	-	-	-	-	-	-	-	-	-
062 - SUAQUI GRANDE	2	3.70	-	-	-	-	-	-	-	-	1	-	-	-	-	-	-	-	-	-	1	-	-	-	-
068 - VILLA PESQUEIRA	1	1.76	-	-	-	-	-	-	-	-	-	-	1	-	-	-	-	-	-	-	-	-	-	-	-
<b>CML 02 Ures</b>	<b>42</b>	<b>3.46</b>	<b>-</b>	<b>-</b>	<b>-</b>	<b>-</b>	<b>-</b>	<b>-</b>	<b>-</b>	<b>-</b>	<b>-</b>	<b>-</b>	<b>1</b>	<b>2</b>	<b>-</b>	<b>-</b>	<b>3</b>	<b>5</b>	<b>6</b>	<b>3</b>	<b>9</b>	<b>9</b>	<b>3</b>	<b>1</b>	<b>-</b>
001 - ACONCHI	6	4.44	-	-	-	-	-	-	-	-	-	-	-	1	-	-	-	-	1	1	2	1	-	-	-
013 - BANÁMICHÍ	3	3.38	-	-	-	-	-	-	-	-	-	-	-	-	-	-	-	1	1	-	-	1	-	-	-
014 - BAVIÁCORA	4	2.19	-	-	-	-	-	-	-	-	-	-	-	-	-	-	-	-	1	1	-	2	-	1	-
034 - HUÉPAC	2	3.18	-	-	-	-	-	-	-	-	-	-	-	-	-	-	-	-	-	-	-	2	-	-	-
045 - OPODEPE	6	4.10	-	-	-	-	-	-	-	-	-	-	-	-	-	-	1	-	-	-	2	2	1	-	-
050 - RAYÓN	3	3.82	-	-	-	-	-	-	-	-	-	-	-	-	-	-	-	-	1	1	1	-	-	-	-
053 - SAN FELIPE DE JESÚS	-	-	-	-	-	-	-	-	-	-	-	-	-	-	-	-	-	-	-	-	-	-	-	-	-
066 - URES	18	3.64	-	-	-	-	-	-	-	-	-	-	1	1	-	-	2	3	3	1	2	3	2	-	-
<b>CML 03 Sahuaripa</b>	<b>14</b>	<b>3.44</b>	<b>1</b>	<b>-</b>	<b>-</b>	<b>-</b>	<b>-</b>	<b>-</b>	<b>-</b>	<b>-</b>	<b>-</b>	<b>-</b>	<b>-</b>	<b>-</b>	<b>-</b>	<b>1</b>	<b>1</b>	<b>-</b>	<b>2</b>	<b>1</b>	<b>4</b>	<b>2</b>	<b>2</b>	<b>-</b>	<b>-</b>
005 - ARIVECHI	1	1.62	-	-	-	-	-	-	-	-	-	-	-	-	-	-	-	-	-	-	1	-	-	-	-
009 - BACANORA	-	-	-	-	-	-	-	-	-	-	-	-	-	-	-	-	-	-	-	-	-	-	-	-	-
052 - SAHUARIPA	13	4.22	1	-	-	-	-	-	-	-	-	-	-	-	-	1	1	-	2	1	3	2	2	-	-
<b>CML 04 Moctezuma</b>	<b>75</b>	<b>4.19</b>	<b>1</b>	<b>-</b>	<b>-</b>	<b>-</b>	<b>-</b>	<b>-</b>	<b>-</b>	<b>1</b>	<b>1</b>	<b>1</b>	<b>4</b>	<b>6</b>	<b>7</b>	<b>1</b>	<b>8</b>	<b>3</b>	<b>14</b>	<b>11</b>	<b>13</b>	<b>2</b>	<b>2</b>	<b>2</b>	<b>-</b>
008 - BACADÉHUACHI	3	5.05	1	-	-	-	-	-	-	-	-	-	-	-	-	-	-	1	-	-	1	-	-	-	-
023 - CUMPAS	8	2.30	-	-	-	-	-	-	-	-	1	-	-	1	-	-	1	-	3	1	1	1	-	-	-
024 - DIVISADEROS	1	2.20	-	-	-	-	-	-	-	-	-	-	-	-	-	-	-	-	-	-	-	1	-	-	-
028 - GRANADOS	5	7.90	-	-	-	-	-	-	-	-	-	-	-	1	-	-	-	-	2	1	-	1	-	-	-
032 - HUÁSBABAS	5	10.29	-	-	-	-	-	-	-	-	-	-	-	-	-	2	-	-	1	-	-	2	-	-	-
038 - MOCTEZUMA	21	8.09	-	-	-	-	-	-	-	1	-	-	-	1	1	1	-	3	1	4	4	5	-	-	-
040 - NÁCORI CHICO	2	1.80	-	-	-	-	-	-	-	-	-	-	-	-	-	-	-	1	-	-	-	1	-	-	-
041 - NACÓZARI DE GARCÍA	26	3.78	-	-	-	-	-	-	-	-	-	-	1	3	3	3	1	2	-	3	4	3	1	2	-
063 - TEPACHE	1	1.40	-	-	-	-	-	-	-	-	-	-	-	-	-	1	-	-	-	-	-	-	-	-	-
067 - VILLA HIDALGO	3	3.16	-	-	-	-	-	-	-	-	-	-	-	-	-	-	-	-	1	2	-	-	-	-	-
<b>Jurisdicción Sanitaria No. II</b>	<b>185</b>	<b>3.13</b>	<b>4</b>	<b>3</b>	<b>-</b>	<b>1</b>	<b>-</b>	<b>3</b>	<b>3</b>	<b>4</b>	<b>3</b>	<b>4</b>	<b>8</b>	<b>11</b>	<b>8</b>	<b>13</b>	<b>19</b>	<b>14</b>	<b>22</b>	<b>30</b>	<b>18</b>	<b>11</b>	<b>4</b>	<b>1</b>	<b>1</b>
<b>CML 07 Caborca</b>	<b>185</b>	<b>3.13</b>	<b>4</b>	<b>3</b>	<b>-</b>	<b>1</b>	<b>-</b>	<b>3</b>	<b>3</b>	<b>4</b>	<b>3</b>	<b>4</b>	<b>8</b>	<b>11</b>	<b>8</b>	<b>13</b>	<b>19</b>	<b>14</b>	<b>22</b>	<b>30</b>	<b>18</b>	<b>11</b>	<b>4</b>	<b>1</b>	<b>1</b>
004 - ALTAR	5	1.01	-	-	-	-	-	-	-	-	-	1	-	1	-	-	-	-	1	1	1	-	-	-	-
007 - ATIL	-	-	-	-	-	-	-	-	-	-	-	-	-	-	-	-	-	-	-	-	-	-	-	-	-
017 - CABORCA	173	3.73	4	3	-	1	-	3	3	4	3	2	8	10	7	13	19	14	21	27	17	8	4	1	1
046 - OQUITOA	1	4.02	-	-	-	-	-	-	-	-	-	-	-	-	-	-	-	-	-	-	-	1	-	-	-
047 - PITTIQUITO	3	0.60	-	-	-	-	-	-	-	-	-	1	-	-	1	-	-	-	-	-	-	1	-	-	-
060 - SÁRIC	1	0.70	-	-	-	-	-	-	-	-	-	-	-	-	-	-	-	-	-	-	-	1	-	-	-
065 - TUBUTAMA	2	2.35	-	-	-	-	-	-	-	-	-	-	-	-	-	-	-	-	-	2	-	-	-	-	-
<b>Jurisdicción Sanitaria No. III</b>	<b>845</b>	<b>3.52</b>	<b>26</b>	<b>4</b>	<b>1</b>	<b>-</b>	<b>3</b>	<b>7</b>	<b>11</b>	<b>12</b>	<b>12</b>	<b>24</b>	<b>25</b>	<b>41</b>	<b>53</b>	<b>79</b>	<b>91</b>	<b>97</b>	<b>93</b>	<b>81</b>	<b>89</b>	<b>68</b>	<b>25</b>	<b>3</b>	<b>-</b>
<b>CML 08 Santa Ana</b>	<b>40</b>	<b>3.17</b>	<b>0</b>	<b>0</b>	<b>0</b>	<b>0</b>	<b>0</b>	<b>0</b>	<b>1</b>	<b>0</b>	<b>0</b>	<b>2</b>	<b>0</b>	<b>2</b>	<b>2</b>	<b>2</b>	<b>6</b>	<b>5</b>	<b>7</b>	<b>3</b>	<b>6</b>	<b>2</b>	<b>2</b>	<b>0</b>	<b>0</b>
016 - BENJAMÍN HILL	9	3.28	-	-	-	-	-	-	-	-	-	-	-	1	-	-	1	1	3	-	2	1	-	-	-
058 - SANTA ANA	29	3.21	-	-	-	-	-	-	1	-	-	2	-	1	2	2	5	4	4	3	2	1	2	-	-
064 - TRINCHERAS	2	2.38	-	-	-	-	-	-	-	-	-	-	-	-	-	-	-	-	-	-	2	-	-	-	-
<b>CML 09 Magdalena</b>	<b>111</b>	<b>4.48</b>	<b>2</b>	<b>1</b>	<b>-</b>	<b>-</b>	<b>2</b>	<b>2</b>	<b>-</b>	<b>3</b>	<b>5</b>	<b>2</b>	<b>4</b>	<b>6</b>	<b>13</b>	<b>15</b>	<b>12</b>	<b>16</b>	<b>12</b>	<b>13</b>	<b>13</b>	<b>3</b>	<b>-</b>	<b>-</b>	
022 - CUCURPE	1	2.04	-	-	-	-	-	-	-	-	-	-	-	-	-	-	-	-	-	-	1	-	-	-	-
035 - IMURIS	24	3.41	-	-	-	-	-	-	-	-	-	3	2	1	-	2	6	6	1	2	2	1	1	-	-
036 - MAGDALENA	86	4.98	2	1	-	-	2	2	-	-	-	3	3	1	4	7	9	11	14	10	11	2	-	-	
<b>CML 10 Nogales</b>	<b>407</b>	<b>3.24</b>	<b>18</b>	<b>3</b>	<b>1</b>	<b>-</b>	<b>2</b>	<b>3</b>	<b>2</b>	<b>7</b>	<b>8</b>	<b>8</b>	<b>12</b>	<b>24</b>	<b>29</b>	<b>43</b>	<b>39</b>	<b>47</b>	<b>47</b>	<b>32</b>	<b>43</b>	<b>22</b>	<b>14</b>	<b>3</b>	

**Cuadro 6.9.2**  
**Defunciones por grupo de edad del sexo femenino, según Jurisdicción Sanitaria, Coordinación Médica Local y Municipio**  
**2017**

MUNICIPIO	TOTAL	TASA a/	GRUPOS DE EDAD																	NE					
			< 1	1-4	5-9	10-14	15-19	20-24	25-29	30-34	35-39	40-44	45-49	50-54	55-59	60-64	65-69	70-74	75-79		80-84	85-89	90-94	95-99	100 y más
<b>CML 12 Agua Prieta</b>	<b>195</b>	<b>3.50</b>	<b>6</b>	-	-	-	1	2	4	3	3	8	5	10	15	21	24	19	18	22	16	16	2	-	-
002 - AGUA PRIETA	168	3.73	6	-	-	-	1	2	4	3	2	7	4	10	15	20	21	18	14	14	10	15	2	-	-
010 - BACERAC	-	-	-	-	-	-	-	-	-	-	-	-	-	-	-	-	-	-	-	-	-	-	-	-	-
015 - BAVISPE	2	2.66	-	-	-	-	-	-	-	-	-	-	-	-	-	-	-	-	-	-	1	1	-	-	-
027 - FRONTERAS	14	2.89	-	-	-	-	-	-	-	-	1	1	-	-	-	1	1	-	4	3	3	-	-	-	-
031 - HUACHINERA	7	9.83	-	-	-	-	-	-	-	-	-	-	-	-	-	-	1	1	-	3	1	1	-	-	-
039 - NACO	4	1.13	-	-	-	-	-	-	-	-	-	-	1	-	-	-	1	-	-	1	1	-	-	-	-
<b>Jurisdicción Sanitaria No. IV</b>	<b>1,985</b>	<b>5.29</b>	<b>42</b>	<b>14</b>	<b>2</b>	<b>4</b>	<b>9</b>	<b>33</b>	<b>22</b>	<b>26</b>	<b>42</b>	<b>56</b>	<b>61</b>	<b>89</b>	<b>114</b>	<b>153</b>	<b>177</b>	<b>214</b>	<b>245</b>	<b>287</b>	<b>211</b>	<b>128</b>	<b>41</b>	<b>14</b>	<b>1</b>
<b>CML 13 Guaymas</b>	<b>486</b>	<b>4.24</b>	<b>4</b>	-	-	1	-	7	4	6	6	13	11	25	20	43	48	59	64	71	61	31	11	1	-
025 - EMPALME	33	1.10	-	-	-	-	-	-	-	-	-	2	2	-	-	5	3	4	6	6	4	1	-	-	-
029 - GUAYMAS	453	5.35	4	-	-	1	-	7	4	6	6	11	9	25	20	38	45	55	58	65	57	30	11	1	-
<b>CML 15 Obregón</b>	<b>1,499</b>	<b>5.76</b>	<b>38</b>	<b>14</b>	<b>2</b>	<b>3</b>	<b>9</b>	<b>26</b>	<b>18</b>	<b>20</b>	<b>36</b>	<b>43</b>	<b>50</b>	<b>64</b>	<b>94</b>	<b>110</b>	<b>129</b>	<b>155</b>	<b>181</b>	<b>216</b>	<b>150</b>	<b>97</b>	<b>30</b>	<b>13</b>	<b>1</b>
012 - BÁCUM	23	1.83	-	-	-	-	1	-	-	-	-	-	-	-	2	1	-	4	2	6	2	3	1	1	-
018 - CÁJEME	1,436	6.17	37	14	2	3	8	26	18	20	36	41	49	64	92	107	127	145	177	205	139	87	27	11	1
049 - QUIRIEGO	3	1.74	-	-	-	-	-	-	-	-	-	-	-	-	-	1	1	-	1	-	-	-	-	-	-
051 - ROSARIO	6	2.27	-	-	-	-	-	-	-	-	-	-	-	-	-	-	1	2	1	1	1	-	-	-	-
069 - YÉCORA	9	2.85	-	-	-	-	-	-	-	-	-	-	1	-	-	1	-	1	-	1	3	1	-	1	-
072 - SAN IGNACIO RÍO MUERTO	22	2.91	1	-	-	-	-	-	-	-	-	2	-	-	-	-	-	3	-	3	5	6	2	-	-
<b>Jurisdicción Sanitaria No. V</b>	<b>832</b>	<b>4.35</b>	<b>5</b>	<b>6</b>	<b>1</b>	<b>1</b>	<b>2</b>	<b>4</b>	<b>6</b>	<b>8</b>	<b>11</b>	<b>20</b>	<b>18</b>	<b>24</b>	<b>52</b>	<b>57</b>	<b>70</b>	<b>88</b>	<b>104</b>	<b>135</b>	<b>120</b>	<b>66</b>	<b>29</b>	<b>5</b>	<b>-</b>
<b>CML 16 Navojoa</b>	<b>551</b>	<b>4.10</b>	<b>3</b>	<b>5</b>	<b>1</b>	-	<b>2</b>	<b>3</b>	<b>3</b>	<b>6</b>	<b>9</b>	<b>13</b>	<b>16</b>	<b>18</b>	<b>33</b>	<b>43</b>	<b>50</b>	<b>60</b>	<b>70</b>	<b>83</b>	<b>67</b>	<b>38</b>	<b>23</b>	<b>5</b>	<b>-</b>
026 - ETCHOJOA	60	1.82	1	0	0	0	1	0	1	1	1	0	3	3	1	1	3	3	7	18	6	4	3	3	0
042 - NAVOJOA	470	5.27	2	5	1	-	3	2	4	7	13	13	14	32	42	46	54	62	60	60	30	18	2	-	-
071 - BENITO JUÁREZ	21	1.73	-	-	-	-	1	-	-	1	1	-	1	-	-	1	3	1	5	1	4	2	-	-	-
<b>CML 17 Huatabampo</b>	<b>241</b>	<b>5.57</b>	<b>1</b>	<b>1</b>	-	<b>1</b>	-	<b>1</b>	<b>2</b>	<b>2</b>	<b>2</b>	<b>7</b>	<b>2</b>	<b>5</b>	<b>19</b>	<b>13</b>	<b>17</b>	<b>26</b>	<b>28</b>	<b>44</b>	<b>44</b>	<b>21</b>	<b>5</b>	<b>-</b>	<b>-</b>
033 - HUATABAMPO	241	5.57	1	1	-	1	-	1	2	2	2	7	2	5	19	13	17	26	28	44	44	21	5	-	-
<b>CML 18 Alamos</b>	<b>40</b>	<b>2.95</b>	<b>1</b>	-	-	-	-	-	<b>1</b>	-	-	-	-	<b>1</b>	-	<b>1</b>	<b>3</b>	<b>2</b>	<b>6</b>	<b>8</b>	<b>9</b>	<b>7</b>	<b>1</b>	<b>-</b>	<b>-</b>
003 - ALAMOS	40	2.95	1	-	-	-	-	-	1	-	-	-	-	1	-	1	3	2	6	8	9	7	1	-	-
<b>Jurisdicción Sanitaria No. VI</b>	<b>512</b>	<b>3.55</b>	<b>4</b>	<b>3</b>	-	<b>3</b>	<b>3</b>	<b>10</b>	<b>4</b>	<b>8</b>	<b>7</b>	<b>9</b>	<b>15</b>	<b>25</b>	<b>46</b>	<b>48</b>	<b>54</b>	<b>53</b>	<b>54</b>	<b>57</b>	<b>64</b>	<b>30</b>	<b>13</b>	<b>1</b>	<b>1</b>
<b>CML 05 San Luis Río Colorado</b>	<b>417</b>	<b>4.14</b>	<b>1</b>	<b>2</b>	-	<b>1</b>	<b>3</b>	<b>5</b>	<b>3</b>	<b>5</b>	<b>5</b>	<b>8</b>	<b>12</b>	<b>19</b>	<b>39</b>	<b>42</b>	<b>42</b>	<b>44</b>	<b>46</b>	<b>42</b>	<b>60</b>	<b>26</b>	<b>10</b>	<b>1</b>	<b>1</b>
055 - SAN LUIS RÍO COLORADO	417	4.14	1	2	-	1	3	5	3	5	5	8	12	19	39	42	42	44	46	42	60	26	10	1	1
<b>CML 06 Puerto Peñasco</b>	<b>95</b>	<b>2.19</b>	<b>3</b>	<b>1</b>	-	<b>2</b>	-	<b>5</b>	<b>1</b>	<b>3</b>	<b>2</b>	<b>1</b>	<b>3</b>	<b>6</b>	<b>7</b>	<b>6</b>	<b>12</b>	<b>9</b>	<b>8</b>	<b>15</b>	<b>4</b>	<b>4</b>	<b>3</b>	<b>-</b>	<b>-</b>
048 - PUERTO PEÑASCO	72	2.09	3	1	-	1	-	4	1	1	2	-	2	5	6	5	10	6	4	13	3	3	2	-	-
070 - GENERAL PLUTARCO ELÍAS CALLES	23	2.54	-	-	-	1	-	1	-	2	-	1	1	1	1	1	2	3	4	2	1	1	1	-	-

NE: No especificado

a/ Tasa por 1,000 habitantes

Fuente: Instituto Nacional de Estadística y Geografía (INEGI), Base de Datos de Defunciones, 2017.



**Cuadro 6.10**  
**Defunciones por capítulo, según Jurisdicción Sanitaria, Coordinación Médica Local y Municipio**  
**2017**

MUNICIPIO	TOTAL	CAPÍTULOS																				
		I	II	III	IV	V	VI	VII	VIII	IX	X	XI	XII	XIII	XIV	XV	XVI	XVII	XVIII	XX		
<b>Jurisdicción Sanitaria No. III</b>	<b>2,093</b>	<b>35</b>	<b>323</b>	<b>14</b>	<b>339</b>	<b>15</b>	<b>20</b>	-	-	-	<b>603</b>	<b>154</b>	<b>156</b>	<b>12</b>	<b>10</b>	<b>44</b>	<b>2</b>	<b>28</b>	<b>12</b>	<b>20</b>	<b>306</b>	
<b>CML 08 Santa Ana</b>	<b>94</b>	<b>1</b>	<b>21</b>	<b>1</b>	<b>8</b>	<b>2</b>	-	-	-	<b>44</b>	<b>9</b>	<b>4</b>	-	-	<b>1</b>	-	-	-	-	<b>1</b>	<b>2</b>	
016 - BENJAMÍN HILL	21	-	4	-	2	-	-	-	-	11	3	-	-	-	-	-	-	-	-	-	1	-
058 - SANTA ANA	69	1	17	1	6	2	-	-	-	31	5	3	-	-	1	-	-	-	-	-	-	2
064 - TRINCHERAS	4	-	-	-	-	-	-	-	-	2	1	1	-	-	-	-	-	-	-	-	-	-
<b>CML 09 Magdalena</b>	<b>297</b>	<b>3</b>	<b>40</b>	<b>1</b>	<b>36</b>	<b>3</b>	<b>4</b>	-	-	<b>94</b>	<b>26</b>	<b>13</b>	<b>2</b>	<b>2</b>	<b>7</b>	-	-	-	<b>1</b>	<b>3</b>	<b>62</b>	
022 - CUCURPE	2	-	2	-	-	-	-	-	-	-	-	-	-	-	-	-	-	-	-	-	-	-
035 - IMURIS	66	1	12	-	13	-	2	-	-	21	9	5	1	-	1	-	-	-	-	-	-	1
036 - MAGDALENA	229	2	26	1	23	3	2	-	-	73	17	8	1	2	6	-	-	-	1	3	61	
<b>CML 10 Nogales</b>	<b>1,009</b>	<b>19</b>	<b>161</b>	<b>4</b>	<b>163</b>	<b>7</b>	<b>8</b>	-	-	<b>262</b>	<b>69</b>	<b>91</b>	<b>5</b>	<b>2</b>	<b>24</b>	-	<b>23</b>	<b>6</b>	<b>8</b>	<b>157</b>		
043 - NOGALES	1,009	19	161	4	163	7	8	-	-	262	69	91	5	2	24	-	23	6	8	157		
<b>CML 11 Cananea</b>	<b>202</b>	-	<b>31</b>	<b>3</b>	<b>32</b>	<b>2</b>	<b>3</b>	-	-	<b>68</b>	<b>13</b>	<b>10</b>	<b>1</b>	<b>2</b>	<b>5</b>	-	-	-	<b>1</b>	<b>5</b>	<b>26</b>	
006 - ARIZPE	11	-	1	-	1	1	1	-	-	4	1	-	-	-	-	-	-	-	-	1	1	
011 - BACOACHI	6	-	-	-	3	-	-	-	-	3	-	-	-	-	-	-	-	-	-	-	-	
019 - CANANEA	184	-	30	2	28	1	2	-	-	61	12	10	1	2	5	-	-	-	1	4	25	
059 - SANTA CRUZ	1	-	-	1	-	-	-	-	-	-	-	-	-	-	-	-	-	-	-	-	-	
<b>CML 12 Agua Prieta</b>	<b>491</b>	<b>12</b>	<b>70</b>	<b>5</b>	<b>100</b>	<b>1</b>	<b>5</b>	-	-	<b>135</b>	<b>37</b>	<b>38</b>	<b>4</b>	<b>4</b>	<b>7</b>	<b>2</b>	<b>5</b>	<b>4</b>	<b>3</b>	<b>59</b>		
002 - AGUA PRIETA	439	12	62	4	93	1	5	-	-	114	29	37	4	4	6	2	5	2	1	58		
010 - BACERAC	-	-	-	-	-	-	-	-	-	-	-	-	-	-	-	-	-	-	-	-	-	
015 - BAVISPE	6	-	1	-	1	-	-	-	-	3	-	-	-	-	-	-	-	-	1	-	-	
027 - FRONTERAS	22	-	4	-	4	-	-	-	-	5	5	-	-	-	-	-	-	-	1	2	1	
031 - HUACHINERA	14	-	2	1	2	-	-	-	-	7	2	-	-	-	-	-	-	-	-	-	-	
039 - NACO	10	-	1	-	-	-	-	-	-	6	1	1	-	-	1	-	-	-	-	-	-	
<b>Jurisdicción Sanitaria No. IV</b>	<b>4,806</b>	<b>180</b>	<b>665</b>	<b>32</b>	<b>606</b>	<b>31</b>	<b>90</b>	-	-	<b>1,357</b>	<b>426</b>	<b>333</b>	<b>27</b>	<b>47</b>	<b>146</b>	<b>5</b>	<b>52</b>	<b>42</b>	<b>46</b>	<b>721</b>		
<b>CML 13 Guaymas</b>	<b>1,185</b>	<b>49</b>	<b>170</b>	<b>8</b>	<b>170</b>	<b>7</b>	<b>17</b>	-	-	<b>379</b>	<b>98</b>	<b>74</b>	<b>4</b>	<b>7</b>	<b>26</b>	-	<b>5</b>	<b>4</b>	<b>11</b>	<b>156</b>		
025 - EMPALME	59	1	17	2	12	-	1	-	-	14	8	-	-	1	-	-	-	-	-	3		
029 - GUAYMAS	1,126	48	153	6	158	7	16	-	-	365	90	74	4	7	25	-	5	4	11	153		
<b>CML 15 Obregón</b>	<b>3,621</b>	<b>131</b>	<b>495</b>	<b>24</b>	<b>436</b>	<b>24</b>	<b>73</b>	-	-	<b>978</b>	<b>328</b>	<b>259</b>	<b>23</b>	<b>40</b>	<b>120</b>	<b>5</b>	<b>47</b>	<b>38</b>	<b>35</b>	<b>565</b>		
012 - BÁCUM	43	2	11	-	7	1	2	-	-	14	3	-	-	-	-	-	-	-	2	1		
018 - CAJEME	3,470	127	472	24	412	20	71	-	-	921	314	255	23	38	118	5	46	38	32	554		
049 - QUIRIEGO	8	-	1	-	2	-	-	-	-	2	-	2	-	1	-	-	-	-	-	-		
051 - ROSARIO	15	-	2	-	3	-	-	-	-	6	1	1	-	-	-	-	-	-	-	2		
069 - YÉCORA	24	-	5	-	2	-	-	-	-	12	-	-	-	-	-	-	-	-	-	5		
072 - SAN IGNACIO RÍO MUERTO	61	2	4	-	10	3	-	-	-	23	10	1	-	1	2	-	1	-	1	3		
<b>Jurisdicción Sanitaria No. V</b>	<b>1,967</b>	<b>18</b>	<b>230</b>	<b>18</b>	<b>277</b>	<b>21</b>	<b>36</b>	<b>1</b>	-	<b>747</b>	<b>192</b>	<b>122</b>	<b>11</b>	<b>11</b>	<b>37</b>	<b>1</b>	<b>3</b>	<b>6</b>	<b>6</b>	<b>230</b>		
<b>CML 16 Navojoa</b>	<b>1,381</b>	<b>15</b>	<b>146</b>	<b>6</b>	<b>181</b>	<b>11</b>	<b>21</b>	<b>1</b>	-	<b>508</b>	<b>131</b>	<b>95</b>	<b>9</b>	<b>8</b>	<b>30</b>	<b>1</b>	-	<b>3</b>	<b>6</b>	<b>209</b>		
026 - ETCHOJOA	159	3	20	1	26	3	2	1	-	71	17	1	-	1	1	-	-	-	1	11		
042 - NAVOJOA	1,147	12	121	4	143	7	15	-	-	412	111	92	9	7	28	1	-	2	3	180		
071 - BENITO JUÁREZ	75	-	5	1	12	1	4	-	-	25	3	2	-	1	-	-	1	-	2	18		
<b>CML 17 Huatabampo</b>	<b>487</b>	<b>3</b>	<b>67</b>	<b>10</b>	<b>79</b>	<b>10</b>	<b>13</b>	-	-	<b>196</b>	<b>58</b>	<b>24</b>	-	<b>3</b>	<b>7</b>	-	<b>2</b>	<b>3</b>	-	<b>12</b>		
033 - HUATABAMPO	487	3	67	10	79	10	13	-	-	196	58	24	-	3	7	-	2	3	-	12		
<b>CML 18 Alamos</b>	<b>99</b>	-	<b>17</b>	<b>2</b>	<b>17</b>	-	<b>2</b>	-	-	<b>43</b>	<b>3</b>	<b>3</b>	<b>2</b>	-	-	-	<b>1</b>	-	-	<b>9</b>		
003 - ALAMOS	99	-	17	2	17	-	2	-	-	43	3	3	2	-	-	-	1	-	-	9		
<b>Jurisdicción Sanitaria No. VI</b>	<b>1,471</b>	<b>61</b>	<b>190</b>	<b>12</b>	<b>270</b>	<b>9</b>	<b>27</b>	-	-	<b>413</b>	<b>118</b>	<b>102</b>	<b>2</b>	<b>6</b>	<b>30</b>	-	<b>6</b>	<b>4</b>	<b>4</b>	<b>217</b>		
<b>CML 05 San Luis Río Colorado</b>	<b>1,143</b>	<b>54</b>	<b>150</b>	<b>10</b>	<b>223</b>	<b>7</b>	<b>21</b>	-	-	<b>319</b>	<b>96</b>	<b>74</b>	<b>2</b>	<b>5</b>	<b>23</b>	-	<b>4</b>	<b>3</b>	<b>4</b>	<b>148</b>		
055 - SAN LUIS RÍO COLORADO	1,143	54	150	10	223	7	21	-	-	319	96	74	2	5	23	-	4	3	4	148		
<b>CML 06 Puerto Peñasco</b>	<b>328</b>	<b>7</b>	<b>40</b>	<b>2</b>	<b>47</b>	<b>2</b>	<b>6</b>	-	-	<b>94</b>	<b>22</b>	<b>28</b>	-	<b>1</b>	<b>7</b>	-	<b>2</b>	<b>1</b>	-	<b>69</b>		
048 - PUERTO PEÑASCO	245	7	36	2	37	1	4	-	-	69	20	27	-	1	4	-	2	-	-	35		
070 - GENERAL PLUTARCO ELÍAS CALLE	83	-	4	-	10	1	2	-	-	25	2	1	-	-	3	-	-	1	-	34		

Cuadro 6.11

Defunciones por capítulo según grupo de edad  
2017

CAPITULOS	TOTAL a/	TASA b/	GRUPOS DE EDAD																						
			< 1	1 - 4	5 - 9	10 - 14	15 - 19	20 - 24	25 - 29	30 - 34	35 - 39	40 - 44	45 - 49	50 - 54	55 - 59	60 - 64	65-69	70-74	75-79	80-84	85 -89	90-94	95-99	100 y más	NE
<b>Estado de Sonora</b>	<b>17,069</b>	<b>5.67</b>	<b>458</b>	<b>92</b>	<b>41</b>	<b>67</b>	<b>180</b>	<b>351</b>	<b>382</b>	<b>454</b>	<b>518</b>	<b>641</b>	<b>721</b>	<b>954</b>	<b>1,164</b>	<b>1,466</b>	<b>1,562</b>	<b>1,681</b>	<b>1,792</b>	<b>1,800</b>	<b>1,410</b>	<b>805</b>	<b>317</b>	<b>53</b>	<b>160</b>
1 Enfermedades infecciosas y parasitarias.	571	0.19	26	15	4	6	9	17	22	42	49	45	35	49	43	43	32	32	37	35	19	6	-	-	5
2 Tumores [neoplasias].	2,529	0.84	1	5	8	12	22	16	33	42	53	105	126	192	227	297	301	312	325	235	139	58	16	2	2
3 Enfermedades de la sangre y de los órganos hematopoyéticos, y ciertos trastornos que afectan el mecanismo de la inmunidad.	117	0.04	2	5	1	3	2	2	1	2	3	4	6	8	7	3	12	11	13	13	12	4	2	1	-
4 Enfermedades endocrinas, nutricionales y metabólicas.	2,231	0.74	9	8	3	4	4	9	15	24	24	50	85	137	193	251	296	307	300	219	178	85	26	2	2
5 Trastornos mentales y del comportamiento.	115	0.04	-	-	1	-	1	3	2	1	1	7	8	4	11	13	6	11	6	12	15	8	5	-	-
6 Enfermedades del sistema nervioso .	338	0.11	2	3	3	5	11	8	4	16	11	14	9	20	11	20	24	32	40	48	34	21	2	-	-
7 Enfermedades del ojo y sus anexos.	1	0.00	-	-	-	-	-	-	-	-	-	-	-	-	-	-	-	-	-	1	-	-	-	-	-
8 Enfermedades del oído y de la apófisis mastoides.	1	0.00	-	-	-	-	-	-	-	-	-	-	-	-	1	-	-	-	-	-	-	-	-	-	-
9 Enfermedades del sistema circulatorio.	4,924	1.63	7	5	-	5	10	20	21	40	71	98	149	222	306	448	487	523	601	717	589	392	163	29	21
10 Enfermedades del sistema respiratorio.	1,538	0.51	24	3	2	3	8	15	16	15	27	28	34	46	76	84	125	156	194	239	242	128	56	10	7
11 Enfermedades del sistema digestivo.	1,182	0.39	9	2	1	4	4	5	9	14	21	46	70	102	121	161	131	132	121	109	64	31	13	1	11
12 Enfermedades de la piel y del tejido celular subcutáneo.	90	0.03	-	-	-	-	-	1	1	1	-	2	3	2	5	6	7	12	18	14	11	6	1	-	-
13 Enfermedades del sistema osteomuscular y del tejido conjuntivo.	104	0.03	-	2	-	-	1	4	2	2	9	11	7	6	11	8	8	12	6	9	3	2	1	-	-
14 Enfermedades del sistema genitourinario.	491	0.16	1	-	1	1	1	5	2	8	8	14	22	30	32	45	39	60	53	76	53	25	10	5	-
15 Embarazo, parto y puerperio.	18	0.01	-	-	-	-	6	4	4	-	4	-	-	-	-	-	-	-	-	-	-	-	-	-	-
16 Ciertas afecciones originadas en el período perinatal.	251	0.08	251	-	-	-	-	-	-	-	-	-	-	-	-	-	-	-	-	-	-	-	-	-	-
17 Malformaciones congénitas, deformidades y anomalías cromosómicas.	128	0.04	83	12	3	1	3	5	1	-	3	3	2	2	3	1	2	1	1	-	-	2	-	-	-
18 Síntomas, signos y hallazgos anormales clínicos y de laboratorio, no clasificados en otra parte.	137	0.05	23	1	-	-	2	-	2	1	4	-	5	1	5	5	8	11	9	15	12	14	9	3	7
19 Traumatismos, envenenamientos y algunas otras consecuencias de causas externas.	-	0.00	-	-	-	-	-	-	-	-	-	-	-	-	-	-	-	-	-	-	-	-	-	-	-
20 Causas externas de morbilidad y de mortalidad	2,303	0.76	20	31	14	23	96	237	247	246	230	214	160	133	112	81	84	69	68	58	39	23	13	-	105

NE: No especificado

a/ Incluye 15 defunciones de sexo no especificado

b/ Tasa por 1,000 habitantes

Fuente: Instituto Nacional de Estadística y Geografía (INEGI), Base de Datos de Defunciones, 2017.

**Cuadro 6.11.1**

**Defunciones por capítulo del sexo masculino, según grupo de edad**

**2017**

CAPÍTULOS	TOTAL	TASA a/	GRUPOS DE EDAD																			100 y más	NE		
			< 1	1 - 4	5 - 9	10 - 14	15 - 19	20 - 24	25 - 29	30 - 34	35 - 39	40 - 44	45 - 49	50 - 54	55 - 59	60 - 64	65-69	70-74	75-79	80-84	85-89			90-94	95-99
<b>Estado de Sonora</b>	<b>10,174</b>	<b>6.75</b>	<b>252</b>	<b>41</b>	<b>23</b>	<b>47</b>	<b>137</b>	<b>266</b>	<b>309</b>	<b>365</b>	<b>395</b>	<b>443</b>	<b>505</b>	<b>631</b>	<b>734</b>	<b>894</b>	<b>962</b>	<b>966</b>	<b>983</b>	<b>925</b>	<b>669</b>	<b>329</b>	<b>141</b>	<b>15</b>	<b>142</b>
1 Enfermedades infecciosas y parasitarias.	380	0.25	16	6	4	3	3	13	18	32	43	37	30	40	31	27	17	18	18	13	6	2	-	-	3
2 Tumores [neoplasias].	1,343	0.89	1	3	3	9	14	15	20	19	18	40	54	91	116	156	170	171	196	136	76	24	8	1	2
3 Enfermedades de la sangre y de los órganos hematopoyéticos, y ciertos trastornos que afectan el mecanismo de la inmunidad.	66	0.04	2	1	-	2	-	1	-	2	3	1	5	5	4	3	4	7	7	8	8	2	1	-	-
4 Enfermedades endocrinas, nutricionales y metabólicas.	1,143	0.76	4	5	2	3	3	2	7	16	17	25	55	83	97	135	158	170	147	92	80	31	8	1	2
5 Trastornos mentales y del comportamiento.	80	0.05	-	-	1	-	1	3	2	1	-	4	8	4	10	12	5	9	3	7	6	2	2	-	-
6 Enfermedades del sistema nervioso .	162	0.11	1	-	-	4	8	5	2	13	8	5	2	13	7	13	15	17	14	16	8	11	-	-	-
7 Enfermedades del ojo y sus anexos.	1	0.00	-	-	-	-	-	-	-	-	-	-	-	-	-	-	-	-	-	1	-	-	-	-	-
8 Enfermedades del oído y de la apófisis mastoideas.	-	0.00	-	-	-	-	-	-	-	-	-	-	-	-	-	-	-	-	-	-	-	-	-	-	-
9 Enfermedades del sistema circulatorio.	2,859	1.90	6	2	-	3	8	15	18	28	51	75	111	151	216	302	328	314	342	367	283	151	62	5	21
10 Enfermedades del sistema respiratorio.	905	0.60	13	1	1	1	7	5	11	13	17	19	24	32	49	54	82	90	118	144	119	63	31	4	7
11 Enfermedades del sistema digestivo.	750	0.50	4	1	1	3	2	2	5	13	16	34	56	75	85	105	83	78	65	54	31	16	11	-	10
12 Enfermedades de la piel y del tejido celular subcutáneo.	38	0.03	-	-	-	-	-	1	1	1	-	-	1	1	2	2	4	5	6	6	3	4	1	-	-
13 Enfermedades del sistema osteomuscular y del tejido conjuntivo.	23	0.02	-	1	-	-	1	-	-	-	1	2	1	4	1	1	3	3	1	3	-	-	1	-	-
14 Enfermedades del sistema genitourinario.	243	0.16	-	-	1	-	-	3	1	6	4	10	15	16	14	18	19	30	19	41	27	11	5	3	-
15 Embarazo, parto y puerperio.	-	0.00	-	-	-	-	-	-	-	-	-	-	-	-	-	-	-	-	-	-	-	-	-	-	-
16 Ciertas afecciones originadas en el período perinatal.	141	0.09	141	-	-	-	-	-	-	-	-	-	-	-	-	-	-	-	-	-	-	-	-	-	-
17 Malformaciones congénitas, deformidades y anomalías cromosómicas.	61	0.04	43	5	1	-	2	2	-	-	2	1	1	1	1	-	-	-	1	-	-	1	-	-	-
18 Síntomas, signos y hallazgos anormales clínicos y de laboratorio, no clasificados en otra parte.	74	0.05	11	1	-	-	1	-	2	1	4	-	4	1	4	3	4	3	6	6	7	5	4	1	6
19 Traumatismos, envenenamientos y algunas otras consecuencias de causas externas.	-	0.00	-	-	-	-	-	-	-	-	-	-	-	-	-	-	-	-	-	-	-	-	-	-	-
20 Causas externas de morbilidad y de mortalidad	1,905	1.26	10	15	9	19	87	199	222	220	211	190	138	114	97	63	70	51	40	31	15	6	7	-	91

NE: No especificado

a/ Tasa por 1,000 habitantes

Fuente: Instituto Nacional de Estadística y Geografía (INEGI), Base de Datos de Defunciones, 2017.

**Cuadro 6.11.2**

**Defunciones por capítulo del sexo femenino, según grupo de edad**

**2017**

CAPITULOS	TOTAL	TASA a/	GRUPOS DE EDAD																			100 y más	NE		
			< 1	1 - 4	5 - 9	10 - 14	15 - 19	20 - 24	25 - 29	30 - 34	35 - 39	40 - 44	45 - 49	50 - 54	55 - 59	60 - 64	65-69	70-74	75-79	80-84	85 -89			90-94	95-99
<b>Estado de Sonora</b>	<b>6,880</b>	<b>4.57</b>	<b>205</b>	<b>51</b>	<b>18</b>	<b>20</b>	<b>43</b>	<b>85</b>	<b>73</b>	<b>89</b>	<b>122</b>	<b>198</b>	<b>216</b>	<b>323</b>	<b>429</b>	<b>572</b>	<b>600</b>	<b>715</b>	<b>809</b>	<b>875</b>	<b>741</b>	<b>476</b>	<b>176</b>	<b>38</b>	<b>6</b>
1 Enfermedades infecciosas y parasitarias.	191	0.13	10	9	-	3	6	4	4	10	6	8	5	9	12	16	15	14	19	22	13	4	-	-	2
2 Tumores [neoplasias].	1,186	0.79	-	2	5	3	8	1	13	23	35	65	72	101	111	141	131	141	129	99	63	34	8	1	-
3 Enfermedades de la sangre y de los órganos hematopoyéticos, y ciertos trastornos que afectan el mecanismo de la inmunidad.	51	0.03	-	4	1	1	2	1	1	-	-	3	1	3	3	-	8	4	6	5	4	2	1	1	-
4 Enfermedades endocrinas, nutricionales y metabólicas.	1,088	0.72	5	3	1	1	1	7	8	8	7	25	30	54	96	116	138	137	153	127	98	54	18	1	-
5 Trastornos mentales y del comportamiento.	35	0.02	-	-	-	-	-	-	-	-	-	1	3	-	-	1	1	2	3	5	9	6	3	-	-
6 Enfermedades del sistema nervioso .	176	0.12	1	3	3	1	3	3	2	3	3	9	7	7	4	7	9	15	26	32	26	10	2	-	-
7 Enfermedades del ojo y sus anexos.	-	0.00	-	-	-	-	-	-	-	-	-	-	-	-	-	-	-	-	-	-	-	-	-	-	-
8 Enfermedades del oído y de la apófisis mastoideas.	1	0.00	-	-	-	-	-	-	-	-	-	-	-	-	1	-	-	-	-	-	-	-	-	-	-
9 Enfermedades del sistema circulatorio.	2,064	1.37	1	3	-	2	2	5	3	12	20	23	38	71	89	146	159	209	259	350	306	241	101	24	-
10 Enfermedades del sistema respiratorio.	633	0.42	11	2	1	2	1	10	5	2	10	9	10	14	27	30	43	66	76	95	123	65	25	6	-
11 Enfermedades del sistema digestivo.	430	0.29	5	1	-	1	2	3	4	1	4	12	14	27	36	56	48	54	56	55	33	15	2	1	-
12 Enfermedades de la piel y del tejido celular subcutáneo.	52	0.03	-	-	-	-	-	-	-	-	-	2	2	1	3	4	3	7	12	8	8	2	-	-	-
13 Enfermedades del sistema osteomuscular y del tejido conjuntivo.	81	0.05	-	1	-	-	-	4	2	2	8	9	6	2	10	7	5	9	5	6	3	2	-	-	-
14 Enfermedades del sistema genitourinario.	248	0.16	1	-	-	1	1	2	1	2	4	4	7	14	18	27	20	30	34	35	26	14	5	2	-
15 Embarazo, parto y puerperio.	18	0.01	-	-	-	-	6	4	4	4	4	-	-	-	-	-	-	-	-	-	-	-	-	-	-
16 Ciertas afecciones originadas en el período perinatal.	110	0.07	110	-	-	-	-	-	-	-	-	-	-	-	-	-	-	-	-	-	-	-	-	-	-
17 Malformaciones congénitas, deformidades y anomalías cromosómicas.	66	0.04	39	7	2	1	1	3	1	-	1	2	1	1	2	1	2	1	-	-	-	1	-	-	-
18 Síntomas, signos y hallazgos anormales clínicos y de laboratorio, no clasificados en otra parte.	62	0.04	12	-	-	-	1	-	-	-	-	-	1	-	1	2	4	8	3	9	5	9	5	2	-
19 Traumatismos, envenenamientos y algunas otras consecuencias de causas externas.	-	0.00	-	-	-	-	-	-	-	-	-	-	-	-	-	-	-	-	-	-	-	-	-	-	-
20 Causas externas de morbilidad y de mortalidad	388	0.26	10	16	5	4	9	38	25	26	19	24	22	19	15	18	14	18	28	27	24	17	6	-	4

NE: No especificado

a/ Tasa por 1,000 habitantes

Fuente: Instituto Nacional de Estadística y Geografía (INEGI), Base de Datos de Defunciones, 2017.

Cuadro 6.12

Defunciones por capítulo y principales causas según grupo de edad  
2017

DESCRIPCIÓN CAUSA BÁSICA	TOTAL	TASA	GRUPOS DE EDAD																				100 y más	NE		
			< 1	1 - 4	5 - 9	10 - 14	15 - 19	20 - 24	25 - 29	30 - 34	35 - 39	40 - 44	45 - 49	50 - 54	55 - 59	60 - 64	65-69	70-74	75-79	80-84	85 - 89	90-94			95-99	
a/																										
<b>Estado de Sonora</b>	<b>17,069</b>	<b>5.67</b>	<b>458</b>	<b>92</b>	<b>41</b>	<b>67</b>	<b>180</b>	<b>351</b>	<b>382</b>	<b>454</b>	<b>518</b>	<b>641</b>	<b>721</b>	<b>954</b>	<b>1,164</b>	<b>1,466</b>	<b>1,562</b>	<b>1,681</b>	<b>1,792</b>	<b>1,800</b>	<b>1,410</b>	<b>805</b>	<b>317</b>	<b>53</b>	<b>160</b>	
b/																										
<b>01 Enfermedades infecciosas y parasitarias.</b>	<b>571</b>	<b>18.96</b>	<b>26</b>	<b>15</b>	<b>4</b>	<b>6</b>	<b>9</b>	<b>17</b>	<b>22</b>	<b>42</b>	<b>49</b>	<b>45</b>	<b>35</b>	<b>49</b>	<b>43</b>	<b>43</b>	<b>32</b>	<b>32</b>	<b>37</b>	<b>35</b>	<b>19</b>	<b>6</b>	-	-	<b>5</b>	
A419 - Sepsis, no especificada	92	3.05	12	1	1	1	2	-	1	4	-	4	-	5	5	4	9	10	9	16	6	-	-	-	-	2
A162 - Tuberculosis de pulmón, sin mención de confirmación bacter	78	2.59	1	-	-	-	2	7	4	10	4	7	6	9	7	3	5	6	3	2	1	-	-	-	-	1
A099 - Gastroenteritis y colitis de origen no especificado	63	2.09	8	4	-	-	-	1	1	-	-	1	1	7	7	5	3	4	7	8	5	1	-	-	-	-
B208 - Enfermedad por VIH, resultante en otras enfermedades infec	42	1.39	-	-	-	-	-	3	4	5	13	4	5	2	2	1	2	1	-	-	-	-	-	-	-	-
A770 - Fiebre maculosa debida a Rickettsia rickettsii	41	1.36	-	1	3	4	5	2	2	1	5	5	4	5	1	1	-	1	1	-	-	-	-	-	-	-
A090 - Otras gastroenteritis y colitis de origen infeccioso	39	1.29	2	2	-	-	-	-	-	1	-	1	-	2	1	6	3	1	8	5	4	2	-	-	-	1
B24X - Enfermedad por virus de la inmunodeficiencia humana [VIH]	34	1.13	-	-	-	-	-	2	-	6	4	6	7	4	3	1	1	-	-	-	-	-	-	-	-	-
B182 - Hepatitis viral tipo C crónica	24	0.80	-	-	-	-	-	-	-	-	2	4	3	1	8	3	-	1	2	-	-	-	-	-	-	-
B942 - Secuelas de hepatitis viral	24	0.80	-	-	-	-	-	-	-	-	4	-	-	1	2	10	1	2	2	1	1	-	-	-	-	-
B200 - Enfermedad por VIH, resultante en infección por micobacteri	20	0.66	-	-	-	-	-	1	2	5	2	4	2	2	-	1	-	-	-	-	1	-	-	-	-	-
Las demas causas	114	3.79	3	7	-	1	-	1	8	10	15	9	7	11	7	8	8	6	5	3	1	3	-	-	-	1
<b>02 Tumores [neoplasias]</b>	<b>2,529</b>	<b>83.97</b>	<b>1</b>	<b>5</b>	<b>8</b>	<b>12</b>	<b>22</b>	<b>16</b>	<b>33</b>	<b>42</b>	<b>53</b>	<b>105</b>	<b>126</b>	<b>192</b>	<b>227</b>	<b>297</b>	<b>301</b>	<b>312</b>	<b>325</b>	<b>235</b>	<b>139</b>	<b>58</b>	<b>16</b>	<b>2</b>	<b>2</b>	
C349 - Tumor maligno de los bronquios o del pulmón, parte no espe	275	9.13	-	-	-	-	-	-	1	1	4	3	6	8	17	35	40	49	59	34	12	6	-	-	-	-
C509 - Tumor maligno de la mama, parte no especificada	217	7.70	-	-	-	-	-	-	4	7	11	17	26	31	30	20	24	18	10	11	3	3	1	1	-	-
C189 - Tumor maligno del colon, parte no especificada	174	5.78	-	-	-	-	-	1	-	-	2	10	6	21	17	20	21	23	17	17	13	4	1	-	-	1
C61X - Tumor maligno de la próstata	162	5.38	-	-	-	-	-	-	-	-	-	1	1	3	6	13	17	24	40	26	20	7	4	-	-	-
C169 - Tumor maligno del estómago, parte no especificada	160	5.31	-	-	-	-	-	-	4	3	2	2	16	12	13	17	24	18	17	11	11	6	3	1	-	-
C539 - Tumor maligno del cuello del útero, sin otra especificación	106	3.52	-	-	-	-	-	-	1	4	7	9	11	10	14	13	16	7	4	6	3	1	-	-	-	-
C259 - Tumor maligno del páncreas, parte no especificada	106	3.52	-	-	-	-	-	-	-	1	3	2	10	10	23	13	12	12	9	7	3	1	-	-	-	-
C809 - Tumor maligno, sitio primario no especificado	97	3.22	-	-	1	-	1	-	-	2	1	2	4	8	11	11	13	14	13	7	3	5	1	-	-	-
C229 - Tumor maligno del hígado, no especificado	81	2.69	-	-	-	-	-	-	-	1	-	1	2	5	8	12	10	9	15	8	9	1	-	-	-	-
C64X - Tumor maligno del riñón, excepto de la pelvis renal	81	2.69	-	2	-	-	-	-	-	-	-	4	4	7	11	11	11	12	6	8	4	1	-	-	-	-
Las demas causas	1,070	35.53	1	3	7	12	21	15	23	24	25	53	48	77	90	122	112	126	132	98	54	21	5	-	-	1
<b>03 Enfermedades de la sangre y de los órganos hematopoyéticos.</b>	<b>117</b>	<b>3.88</b>	<b>2</b>	<b>5</b>	<b>1</b>	<b>3</b>	<b>2</b>	<b>2</b>	<b>1</b>	<b>2</b>	<b>3</b>	<b>4</b>	<b>6</b>	<b>8</b>	<b>7</b>	<b>3</b>	<b>12</b>	<b>11</b>	<b>13</b>	<b>13</b>	<b>12</b>	<b>4</b>	<b>2</b>	<b>1</b>	<b>-</b>	
D649 - Anemia de tipo no especificado	37	1.23	-	-	-	-	-	-	1	1	2	2	-	1	1	-	2	6	3	9	5	3	-	1	-	-
D619 - Anemia aplásica, sin otra especificación	17	0.56	-	-	-	1	2	-	-	-	-	-	1	2	1	-	2	2	3	-	1	1	-	-	-	-
D696 - Trombocitopenia no especificada	10	0.33	-	1	-	-	-	-	-	-	-	-	1	-	-	-	1	5	-	1	1	-	-	-	-	-
D530 - Anemia por deficiencia de proteínas	10	0.33	-	-	-	-	-	-	-	-	-	-	-	-	-	2	1	1	4	2	-	-	-	-	-	-
D539 - Anemia nutricional, no especificada	9	0.30	-	1	-	-	-	-	-	-	-	-	2	1	-	-	-	-	1	-	4	-	-	-	-	-
D65X - Coagulación intravascular diseminada [síndrome de defibrin	7	0.23	2	2	1	1	-	-	-	-	-	-	-	1	-	-	-	-	-	-	-	-	-	-	-	-
D849 - Inmunodeficiencia, no especificada	5	0.17	-	-	-	-	-	-	1	-	-	-	-	-	-	-	1	-	-	-	1	-	1	-	-	-
D589 - Anemia hemolítica hereditaria, sin otra especificación	4	0.13	-	-	-	-	-	1	-	-	-	-	1	-	1	-	-	-	-	-	1	-	-	-	-	-
D694 - Otras trombocitopenias primarias	3	0.10	-	-	-	-	1	-	-	-	-	-	1	-	-	-	-	-	-	1	-	-	-	-	-	-
D70X - Agranulocitosis	3	0.10	-	1	-	-	-	-	-	-	-	-	-	-	-	-	-	-	1	1	-	-	-	-	-	-
Las demas causas	12	0.40	-	-	-	1	-	-	-	-	1	-	1	2	4	-	1	1	-	-	-	1	-	-	-	-
<b>04 Enfermedades endocrinas, nutricionales y metabólicas.</b>	<b>2,231</b>	<b>74.08</b>	<b>9</b>	<b>8</b>	<b>3</b>	<b>4</b>	<b>4</b>	<b>9</b>	<b>15</b>	<b>24</b>	<b>24</b>	<b>50</b>	<b>85</b>	<b>137</b>	<b>193</b>	<b>251</b>	<b>296</b>	<b>307</b>	<b>300</b>	<b>219</b>	<b>178</b>	<b>85</b>	<b>26</b>	<b>2</b>	<b>2</b>	
E119 - Diabetes mellitus no insulino dependiente, sin mención de co	601	19.95	-	-	-	-	-	-	-	-	3	6	16	35	48	73	90	97	84	73	52	20	4	-	-	-
E149 - Diabetes mellitus no especificada, sin mención de complicac	466	15.47	-	-	-	-	-	-	1	3	3	5	13	25	37	49	69	71	69	53	52	11	5	-	-	-
E112 - Diabetes mellitus no insulino dependiente, con complicacione	287	9.53	-	-	-	-	-	-	-	3	2	10	13	32	35	38	47	37	34	21	10	5	-	-	-	-
E142 - Diabetes mellitus no especificada, con complicaciones renak	171	5.68	-	-	-	-	-	-	2	1	1	5	7	10	21	23	28	19	27	17	8	1	1	-	-	-
E43X - Desnutrición proteicoalórica severa, no especificada	77	2.56	4	5	1	1	1	2	7	4	4	2	1	2	3	5	2	7	11	7	9	3	2	-	-	-
E46X - Desnutrición proteicoalórica, no especificada	69	2.29	-	-	-	-	-	-	1	-	1	3	2	-	1	4	5	12	11	9	11	7	-	-	1	
E117 - Diabetes mellitus no insulino dependiente, con complicacione	57	1.89	-	-	-	-	-	-	-	-	5	3	4	3	12	4	9	8	3	3	3	3	-	-	-	-
E111 - Diabetes mellitus no insulino dependiente, con cetoacidosis	45	1.49	-	-	-	-	-	1	1	-	2	2	3	3	5	3	2	8	5	7	2	1	-	-	-	-
E872 - Acidosis	36	1.20	-	-	-	1	1	1	-	1	1	4	2	3	2	4	6	2	3	2	4	-	-	-	-	-
E86X - Depleción del volumen	32	1.06	-	1	-	-	1	-	1	1	2	1	-	-	5	1	1	2	3	4	4	3	1	1	-	-
Las demas causas	390	12.95	5	2	2	2	2	5	7	12	6	12	22	22	33	44	45	46	45	20	27	23	6	1	1	-
<b>05 Trastornos mentales y del comportamiento.</b>	<b>115</b>	<b>3.82</b>	<b>mentales</b>	<b>mentales</b>	<b>mentales</b>	<b>mentales</b>	<b>mentales</b>	<b>mentales</b>	<b>mentales</b>	<b>mentales</b>	<b>mentales</b>	<b>mentales</b>	<b>mentales</b>	<b>mentales</b>	<b>mentales</b>	<b>mentales</b>	<b>mentales</b>	<b>mentales</b>	<b>mentales</b>	<b>mentales</b>	<b>mentales</b>	<b>mentales</b>	<b>mentales</b>	<b>mentales</b>	<b>mentales</b>	<b>mentales</b>
F102 - Trastornos mentales y del comportamiento debidos al uso de	44	1.46	-	-	-	-	-	-	1	-	-	1	2	6	2	10	10	4	5	1	2	-	-	-	-	-
F03X - Demencia, no especificada	42	1.39	-	-	-	-	-	-	-	-	-	-	-	-	-	-	2	4	5	8	14	7	2	-	-	
F192 - Trastornos mentales y del comportamiento debidos al uso de	9	0.30	-	-	-	-	1	2	2	1	-	1	1	-	-	-	1	-	-	-	-	-	-	-	-	
F322 - Episodio depresivo grave sin síntomas psicóticos	3	0.10	-	-	-	-	-	-	-	-	-	-	-	-	-	-	1	-	-	-	1	-	-	-	-</	



**Cuadro 6.12**

**Defunciones por capítulo y principales causas según grupo de edad  
2017**

DESCRIPCIÓN CAUSA BÁSICA	TOTAL	TASA	GRUPOS DE EDAD																			NE					
			<1	1-4	5-9	10-14	15-19	20-24	25-29	30-34	35-39	40-44	45-49	50-54	55-59	60-64	65-69	70-74	75-79	80-84	85-89		90-94	95-99	100 y más		
G309 - Enfermedad de Alzheimer, no especificada	98	3.25	-	-	-	-	-	-	-	-	-	-	-	-	-	-	-	4	12	25	24	25	7	1	-	-	-
G20X - Enfermedad de Parkinson	47	1.56	-	-	-	-	-	-	-	-	-	-	-	-	-	-	-	1	5	6	8	10	4	10	-	-	-
G409 - Epilepsia, tipo no especificado	21	0.70	-	-	-	-	2	-	1	3	1	3	4	1	2	1	1	1	1	1	-	1	-	-	-	-	-
G809 - Parálisis cerebral, sin otra especificación	20	0.66	-	-	-	3	4	4	1	3	3	-	-	-	2	-	-	-	-	-	-	-	-	-	-	-	-
G934 - Encefalopatía no especificada	12	0.40	-	1	-	-	-	-	-	-	-	-	1	-	1	-	-	2	2	1	3	1	-	-	-	-	-
G049 - Encefalitis, mielitis y encefalomielitis, no especificadas	11	0.37	-	-	-	1	-	-	1	2	1	2	-	1	-	1	1	1	-	-	-	-	-	-	-	-	-
G009 - Meningitis bacteriana, no especificada	11	0.37	-	-	-	-	-	1	-	-	-	-	1	2	1	1	2	2	2	-	-	1	-	-	-	-	-
G122 - Enfermedades de las neuronas motoras	10	0.33	-	-	-	-	-	-	-	-	-	-	-	1	3	3	1	1	1	-	1	-	-	-	-	-	-
G039 - Meningitis, no especificada	10	0.33	1	1	-	-	1	1	-	2	-	2	-	-	-	-	2	-	-	-	-	-	-	-	-	-	-
G09X - Secuelas de enfermedades inflamatorias del sistema nervioso	9	0.30	-	-	-	1	1	1	1	1	1	-	2	1	1	-	-	-	-	-	-	-	-	-	-	-	-
Las demas causas	89	2.96	1	1	3	-	3	1	-	5	6	6	3	10	4	10	8	9	5	11	3	-	-	-	-	-	-
<b>07 Enfermedades del ojo y sus anexos.</b>	<b>1</b>	<b>0.03</b>	-	-	-	-	-	-	-	-	-	-	-	-	-	-	-	-	-	-	-	1	-	-	-	-	-
H409 - Glaucoma, no especificado	1	0.03	-	-	-	-	-	-	-	-	-	-	-	-	-	-	-	-	-	-	1	-	-	-	-	-	-
<b>08 Enfermedades del oído y de la apófisis mastoideas.</b>	<b>1</b>	<b>0.03</b>	-	-	-	-	-	-	-	-	-	-	-	-	-	-	1	-	-	-	-	-	-	-	-	-	-
H709 - Mastoiditis, no especificada	1	0.03	-	-	-	-	-	-	-	-	-	-	-	-	-	-	1	-	-	-	-	-	-	-	-	-	-
<b>09 Enfermedades del sistema circulatorio.</b>	<b>4,924</b>	<b>163.49</b>	<b>7</b>	<b>5</b>	-	<b>5</b>	<b>10</b>	<b>20</b>	<b>21</b>	<b>40</b>	<b>71</b>	<b>98</b>	<b>149</b>	<b>222</b>	<b>306</b>	<b>448</b>	<b>487</b>	<b>523</b>	<b>601</b>	<b>717</b>	<b>589</b>	<b>392</b>	<b>163</b>	<b>29</b>	<b>21</b>	<b>21</b>	
I219 - Infarto agudo del miocardio, sin otra especificación	2,579	85.63	-	-	-	-	3	5	12	22	32	52	86	116	168	252	263	273	310	361	293	213	92	15	11	11	
I259 - Enfermedad isquémica crónica del corazón, no especificada	244	8.10	-	-	-	-	-	3	-	2	4	4	9	10	13	10	26	22	38	33	36	14	11	2	7	7	
I110 - Enfermedad cardíaca hipertensiva con insuficiencia cardíaca	207	6.87	-	-	-	-	-	-	1	1	-	4	7	8	12	17	14	30	34	27	28	21	1	1	1	1	
I619 - Hemorragia intraencefálica, no especificada	165	5.48	-	-	-	2	-	2	1	2	4	5	6	15	19	19	16	16	22	10	6	4	-	-	-	-	
I10X - Hipertensión esencial (primaria)	164	5.45	-	-	-	-	-	-	1	-	1	-	3	4	5	8	10	18	14	39	39	15	4	3	-	-	
I64X - Accidente vascular encefálico agudo, no especificado como I509	135	4.48	-	-	-	-	-	2	-	1	1	-	2	5	14	15	10	26	27	19	8	4	-	-	-	-	
I509 - Insuficiencia cardíaca, no especificada	130	4.32	-	1	-	-	1	-	-	2	1	2	4	9	9	7	7	10	26	15	24	11	1	-	-	-	
I678 - Otras enfermedades cerebrovasculares especificadas	122	4.05	-	-	-	-	1	-	-	3	1	1	1	3	15	18	14	13	29	12	9	1	1	-	-	-	
I120 - Enfermedad renal hipertensiva con insuficiencia renal	100	3.32	-	-	-	-	1	-	1	1	1	4	2	2	5	7	9	20	14	16	9	6	2	-	-	-	
I679 - Enfermedad cerebrovascular, no especificada	82	2.72	-	-	-	-	-	-	-	1	-	-	2	4	6	5	6	5	15	18	12	7	1	-	-	-	
Las demas causas	996	33.07	7	4	-	3	4	8	5	11	22	26	31	56	61	92	103	108	111	119	116	69	32	6	2	2	
<b>10 Enfermedades del sistema respiratorio.</b>	<b>1,538</b>	<b>51.07</b>	<b>24</b>	<b>3</b>	<b>2</b>	<b>3</b>	<b>8</b>	<b>15</b>	<b>16</b>	<b>15</b>	<b>27</b>	<b>28</b>	<b>34</b>	<b>46</b>	<b>76</b>	<b>84</b>	<b>125</b>	<b>156</b>	<b>194</b>	<b>239</b>	<b>242</b>	<b>128</b>	<b>56</b>	<b>10</b>	<b>7</b>		
J189 - Neumonía, no especificada	514	17.07	5	1	-	1	3	5	8	9	11	14	15	17	24	25	38	39	60	70	82	54	26	5	2	2	
J449 - Enfermedad pulmonar obstructiva crónica, no especificada	240	7.97	-	-	-	-	-	-	-	-	1	-	2	7	8	15	25	33	34	42	47	18	6	1	1	1	
J440 - Enfermedad pulmonar obstructiva crónica con infección aguda	191	6.34	-	-	-	-	-	-	-	-	-	-	1	2	9	11	20	29	28	36	28	16	10	-	1	1	
J439 - Enfisema, no especificado	99	3.29	-	-	-	-	-	-	-	1	1	-	2	-	3	3	8	16	10	19	23	9	3	1	-	-	
J81X - Edema pulmonar	54	1.79	1	1	-	-	-	1	3	3	1	2	3	5	-	7	3	1	2	8	3	5	3	1	1	1	
J441 - Enfermedad pulmonar obstructiva crónica con exacerbación	54	1.79	-	-	-	-	-	-	1	-	-	-	-	2	2	1	8	8	17	11	3	1	-	-	-	-	
J841 - Otras enfermedades pulmonares intersticiales con fibrosis	52	1.73	-	-	-	1	-	-	-	-	-	1	2	-	6	4	6	4	8	9	6	4	1	-	-	-	
J180 - Bronconeumonía, no especificada	38	1.26	1	-	1	-	-	-	1	-	-	1	-	1	2	2	4	4	6	6	7	1	1	-	-	-	
J988 - Otros trastornos respiratorios especificados	31	1.03	4	-	-	1	-	3	1	-	2	1	1	-	4	1	3	2	3	3	-	2	-	-	-	-	
J159 - Neumonía bacteriana, no especificada	26	0.86	1	-	-	-	-	1	-	-	-	1	-	3	-	-	1	5	8	3	2	1	-	-	-	-	
Las demas causas	239	7.94	12	1	1	-	5	5	2	11	8	8	11	18	14	16	15	27	26	33	15	5	2	2	2	2	
<b>11 Enfermedades del sistema digestivo.</b>	<b>1,182</b>	<b>39.25</b>	<b>9</b>	<b>2</b>	<b>1</b>	<b>4</b>	<b>4</b>	<b>5</b>	<b>9</b>	<b>14</b>	<b>21</b>	<b>46</b>	<b>70</b>	<b>102</b>	<b>121</b>	<b>161</b>	<b>131</b>	<b>132</b>	<b>121</b>	<b>109</b>	<b>64</b>	<b>31</b>	<b>13</b>	<b>1</b>	<b>11</b>		
K746 - Otras cirrosis del hígado y las no especificadas	370	12.28	1	-	-	-	-	2	1	2	5	17	27	36	47	64	53	55	28	17	5	4	-	-	6	6	
K703 - Cirrosis hepática alcohólica	119	3.95	-	-	-	-	-	-	1	3	6	5	12	21	17	17	16	11	5	1	1	-	-	-	3	3	
K920 - Hematemesis	115	3.82	-	-	-	-	-	1	-	1	2	5	5	4	8	12	10	14	15	17	16	4	1	-	-	-	
K659 - Peritonitis, no especificada	59	1.96	2	1	-	-	-	-	-	1	1	2	3	7	4	5	6	4	7	9	5	-	1	-	1	1	
K566 - Otras obstrucciones intestinales y las no especificadas	57	1.89	-	-	-	-	-	1	-	1	1	-	-	3	4	5	6	4	5	14	8	4	1	-	-	-	
K729 - Insuficiencia hepática, no especificada	33	1.10	-	-	-	-	-	-	1	-	-	-	2	5	6	1	4	2	6	2	3	1	-	-	-	-	
K550 - Trastorno vascular agudo de los intestinos	30	1.00	-	-	-	-	-	-	-	-	-	-	2	3	2	5	4	7	5	-	2	-	-	-	-	-	
K922 - Hemorragia gastrointestinal, no especificada	29	0.96	1	-	-	1	-	-	1	-	-	-	1	1	2	3	5	4	3	5	-	1	-	-	1	1	
K631 - Perforación del intestino (no traumática)	24	0.80	-	-	-	-	-	-	-	1	2	4	2	3	4	1	2	1	1	1	1	1	1	-	-	-	
K859 - Pancreatitis aguda, no especificada	21	0.70	-	-	-	-	1	-	-	-	1	6	1	2	-	4	1	2	1	2	-	-	-	-	-	-	
Las demas causas	325	10.79	5	1	1	3	3	1	5	6	4	9	16	19	28	45	26	29	42	38	20	15	8	1	-	-	
<b>12 Enfermedades de la piel y del tejido celular subcutáneo.</b>	<b>90</b>	<b>2.99</b>	-	-	-	-	-	1	1	1	1	-	2	3	2	5	6	7	12	18	14	11	6	1	-	-	
L089 - Infección local de la piel y del tejido subcutáneo, no especificado	31	1.03	-	-	-	-	-	1	-	-	1	1	1	1	1	5	1	5	7	3	2	3	-	-	-	-	
L899 - Úlcera de decúbito y por área de presión, no especificada	26	0.86	-	-	-	-	-	-	-	-	-	-	-	1	-	-	1	4	8	6	3	2	1	-	-	-	
L984 - Úlcera crónica de la piel, no clasificada en otra parte	16	0.53	-	-	-	-	-	-	-	1	-	-	-	-	3	-	1	3	4	4	-	-	-	-	-	-	
L031 - Celulitis de otras partes de los miembros	6	0.20	-	-	-	-	-	-	-	-	-	-	-	1	-	-	2	1	-	1	1	-	-	-	-	-	
L893 - Úlcera de decúbito, etapa IV	2	0.07	-	-	-	-	-	-	1	-	-	-	-	-	-	-	-	1	-	-	-	-	-	-	-	-	
L021 - Absceso cutáneo, furúnculo y carbunco del cuello	2	0.07	-	-	-	-	-	-	-	-	-	1	-	-	-	-	-	-	1	-	-	-	-	-	-	-	
L022 - Absceso cutáneo, furúnculo y carbunco del tronco	1	0.03	-	-	-	-	-	-	-	-	-	-	-	-	-	-	-	-	1	-	-	-	-	-	-	-	
L97X - Úlcera de miembro inferior, no clasificada en otra parte	1	0.03	-	-	-	-	-	-	-	-	-	-	-	-	-	-	-	-	-	-	1	-	-	-	-	-	
L039 - Celulitis de sitio no especificado	1	0.03	-	-	-	-	-	-	-	-	-	-	-	-	-	1	-	-	-	-	-	-	-	-	-	-	
L100 - Pénfigo vulgar	1	0.03	-	-	-	-	-	-	-	-	-	-	1	-	-	-	-	-	-	-	-	-	-	-	-	-	
Las demas causas	3	0.10	-	-	-	-	-	-	-	-	-	-	-	-	1	-	1	-	-	-	-	1	-	-	-	-	
<b>13 Enfermedades del sistema osteomuscular y del</b>																											



**Cuadro 6.12**

**Defunciones por capítulo y principales causas según grupo de edad  
2017**

DESCRIPCIÓN CAUSA BÁSICA	TOTAL	TASA	GRUPOS DE EDAD																	100 y más	NE				
			< 1	1 - 4	5 - 9	10 - 14	15 - 19	20 - 24	25 - 29	30 - 34	35 - 39	40 - 44	45 - 49	50 - 54	55 - 59	60 - 64	65-69	70-74	75-79			80-84	85 -89	90-94	95-99
R688 - Otros síntomas y signos generales especificados	6	0.20	-	-	-	-	-	-	1	-	-	-	-	-	-	1	-	1	-	-	-	3	-	-	
R092 - Paro respiratorio	6	0.20	-	-	-	-	-	-	-	-	-	-	-	-	-	-	-	-	-	-	2	2	1	1	
R98X - Muerte sin asistencia	3	0.10	-	-	-	-	-	-	-	2	-	-	-	-	-	-	1	-	-	-	-	-	-	-	
R048 - Hemorragia de otros sitios de las vías respiratorias	2	0.07	-	-	-	-	-	-	-	-	-	-	1	-	-	1	-	-	-	-	-	-	-	-	
Las demas causas	7	0.23	-	1	-	-	-	-	-	-	-	-	1	1	1	-	-	1	1	-	-	-	1	-	
<b>20 Causas externas de morbilidad y de mortalidad.</b>	<b>2,303</b>	<b>76.47</b>	<b>20</b>	<b>31</b>	<b>14</b>	<b>23</b>	<b>96</b>	<b>237</b>	<b>247</b>	<b>246</b>	<b>230</b>	<b>214</b>	<b>160</b>	<b>133</b>	<b>112</b>	<b>81</b>	<b>84</b>	<b>69</b>	<b>68</b>	<b>58</b>	<b>39</b>	<b>23</b>	<b>13</b>	-	<b>105</b>
X954 - Agresión con disparo de otras armas de fuego, y las no espe	340	11.29	-	2	-	-	18	49	77	55	43	39	22	12	8	2	2	2	1	-	-	-	-	-	8
X700 - Lesión autoinfligida intencionalmente por ahorcamiento, estr:	165	5.48	-	-	-	2	9	28	24	20	16	16	12	10	10	5	3	3	2	2	1	-	-	-	2
X599 - Exposición a factores no especificados que causan otras les	162	5.38	-	4	-	3	3	1	4	13	13	10	7	14	13	14	14	9	12	11	5	2	2	-	8
V892 - Persona lesionada en accidente de tránsito, de vehículo de r	156	5.18	-	1	1	1	7	14	15	11	10	14	18	15	7	7	7	9	9	5	2	-	-	-	3
X590 - Exposición a factores no especificados que causan fractura	121	4.02	-	-	-	-	1	1	2	-	1	2	2	2	4	5	5	7	23	20	24	11	9	-	2
X950 - Agresión con disparo de otras armas de fuego, y las no espe	75	2.49	-	-	-	-	5	10	9	10	14	12	5	4	4	1	1	-	-	-	-	-	-	-	-
V093 - Peatón lesionado en accidente de tránsito no especificado	67	2.22	-	-	-	2	2	4	2	5	1	5	8	8	6	1	5	4	2	3	-	-	-	-	9
V878 - Persona lesionada en otros accidentes especificados de tran	58	1.93	-	1	1	2	2	17	8	3	5	6	1	1	1	2	4	2	1	1	-	-	-	-	-
X958 - Agresión con disparo de otras armas de fuego, y las no espe	51	1.69	-	-	-	-	2	7	6	9	8	7	4	2	2	2	2	-	-	-	-	-	-	-	-
X994 - Agresión con objeto cortante en calles y carreteras	41	1.36	-	-	-	-	1	5	8	6	8	5	3	-	3	-	-	1	-	-	-	-	-	-	1
Las demas causas	1,067	35.43	20	23	12	13	46	101	92	114	111	98	78	65	54	42	41	32	18	16	7	10	2	-	72

NE: No especificado

a/ Tasa por 1,000 habitantes

b/ Tasa por 100,000 habitantes

Fuente: Instituto Nacional de Estadística y Geografía (INEGI), Base de Datos de Defunciones, 2017.



Cuadro 6.13

**Diez principales causas básicas de defunción por grupo de edad según Municipio 2017**

M U N	CLAVE / DESCRIPCIÓN DE LA CAUSA BÁSICA	TOTAL	TASA a/	GRUPOS DE EDAD																	100 y más	NE					
				<1	1-4	5-9	10-14	15-19	20-24	25-29	30-34	35-39	40-44	45-49	50-54	55-59	60-64	65-69	70-74	75-79			80-84	85-89	90-94	95-99	
<b>011 - BACOACHI</b>		<b>6</b>	<b>0.20</b>	-	-	-	-	-	-	-	-	-	-	-	-	-	-	1	1	1	1	1	-	-	1	-	-
	E889 - Trastorno metabólico, no especificado	3	0.10	-	-	-	-	-	-	-	-	-	-	-	-	-	-	1	1	1	1	-	-	-	-	-	-
	I110 - Enfermedad cardíaca hipertensiva con insuficiencia cardíaca (congestiva)	1	0.03	-	-	-	-	-	-	-	-	-	-	-	-	-	-	-	-	-	-	-	1	-	-	-	-
	I219 - Infarto agudo del miocardio, sin otra especificación	1	0.03	-	-	-	-	-	-	-	-	-	-	-	-	-	-	-	-	-	-	-	-	-	1	-	-
	I10X - Hipertensión esencial (primaria)	1	0.03	-	-	-	-	-	-	-	-	-	-	-	-	-	-	1	-	-	-	-	-	-	-	-	-
<b>012 - BÁCUM</b>		<b>27</b>	<b>0.90</b>	-	-	-	-	-	-	-	-	-	-	-	-	1	2	2	1	3	4	4	4	3	5	1	1
	I219 - Infarto agudo del miocardio, sin otra especificación	9	0.30	-	-	-	-	-	-	-	-	-	-	-	1	2	2	1	1	1	1	1	1	1	1	1	-
	E119 - Diabetes mellitus no insulinodependiente, sin mención de complicación	6	0.20	-	-	-	-	-	-	-	-	-	-	-	-	1	-	-	1	2	1	1	1	1	-	-	-
	I10X - Hipertensión esencial (primaria)	3	0.10	-	-	-	-	-	-	-	-	-	-	-	-	-	-	-	-	-	-	1	2	-	-	-	-
	G309 - Enfermedad de Alzheimer, no especificada	2	0.07	-	-	-	-	-	-	-	-	-	-	-	-	-	-	-	-	-	-	-	1	1	-	-	-
	C259 - Tumor maligno del páncreas, parte no especificada	2	0.07	-	-	-	-	-	-	-	-	-	-	-	-	-	-	-	-	-	-	1	1	-	-	-	-
	C249 - Tumor maligno de las vías biliares, parte no especificada	1	0.03	-	-	-	-	-	-	-	-	-	-	-	-	-	-	-	-	-	1	-	-	-	-	-	-
	C349 - Tumor maligno de los bronquios o del pulmón, parte no especificada	1	0.03	-	-	-	-	-	-	-	-	-	-	-	-	-	-	-	-	-	-	1	-	-	-	-	-
	A099 - Gastroenteritis y colitis de origen no especificado	1	0.03	-	-	-	-	-	-	-	-	-	-	-	1	-	-	-	-	-	-	-	-	-	-	-	-
	A162 - Tuberculosis de pulmón, sin mención de confirmación bacteriológica o histológica	1	0.03	-	-	-	-	-	-	-	-	-	-	-	-	-	-	1	-	-	-	-	-	-	-	-	-
	C189 - Tumor maligno del colon, parte no especificada	1	0.03	-	-	-	-	-	-	-	-	-	-	-	-	-	-	-	-	1	-	-	-	-	-	-	-
<b>013 - BANÁMICHÍ</b>		<b>9</b>	<b>0.30</b>	-	-	-	-	-	-	1	-	-	-	-	-	-	1	1	1	1	2	-	-	2	-	-	-
	I110 - Enfermedad cardíaca hipertensiva con insuficiencia cardíaca (congestiva)	2	0.07	-	-	-	-	-	-	-	-	-	-	-	-	-	-	-	-	1	-	-	-	1	-	-	-
	E112 - Diabetes mellitus no insulinodependiente, con complicaciones renales	1	0.03	-	-	-	-	-	-	-	-	-	-	-	-	-	1	-	-	-	-	-	-	-	-	-	-
	I693 - Secuelas de infarto cerebral	1	0.03	-	-	-	-	-	-	1	-	-	-	-	-	-	-	-	-	-	-	-	-	-	-	-	-
	I500 - Insuficiencia cardíaca congestiva	1	0.03	-	-	-	-	-	-	-	-	-	-	-	-	-	-	-	1	-	-	-	-	-	-	-	-
	G301 - Enfermedad de Alzheimer de comienzo tardío	1	0.03	-	-	-	-	-	-	-	-	-	-	-	-	-	-	-	-	-	1	-	-	-	-	-	-
	K703 - Cirrosis hepática alcohólica	1	0.03	-	-	-	-	-	-	-	-	-	-	-	-	-	-	1	-	-	-	-	-	-	-	-	-
	C159 - Tumor maligno del esófago, parte no especificada	1	0.03	-	-	-	-	-	-	-	-	-	-	-	-	-	-	-	-	1	-	-	-	-	-	-	-
	I219 - Infarto agudo del miocardio, sin otra especificación	1	0.03	-	-	-	-	-	-	-	-	-	-	-	-	-	-	-	-	-	-	-	-	1	-	-	-
<b>014 - BAVIÁCORA</b>		<b>12</b>	<b>0.40</b>	-	-	-	-	-	-	-	-	-	-	-	-	-	-	-	-	1	2	2	5	1	-	1	-
	I219 - Infarto agudo del miocardio, sin otra especificación	2	0.07	-	-	-	-	-	-	-	-	-	-	-	-	-	-	-	-	-	1	-	-	-	-	1	-
	G309 - Enfermedad de Alzheimer, no especificada	2	0.07	-	-	-	-	-	-	-	-	-	-	-	-	-	-	-	-	-	-	1	-	1	1	-	-
	J988 - Otros trastornos respiratorios especificados	1	0.03	-	-	-	-	-	-	-	-	-	-	-	-	-	-	-	-	1	-	-	-	-	-	-	-
	I679 - Enfermedad cerebrovascular, no especificada	1	0.03	-	-	-	-	-	-	-	-	-	-	-	-	-	-	-	-	-	-	-	1	-	-	-	-
	I64X - Accidente vascular encefálico agudo, no especificado como hemorrágico o isquémico	1	0.03	-	-	-	-	-	-	-	-	-	-	-	-	-	-	-	-	-	1	-	-	-	-	-	-
	E142 - Diabetes mellitus no especificada, con complicaciones renales	1	0.03	-	-	-	-	-	-	-	-	-	-	-	-	-	-	-	-	-	-	-	1	-	-	-	-
	J189 - Neumonía, no especificada	1	0.03	-	-	-	-	-	-	-	-	-	-	-	-	-	-	-	-	-	-	-	1	-	-	-	-
	C349 - Tumor maligno de los bronquios o del pulmón, parte no especificada	1	0.03	-	-	-	-	-	-	-	-	-	-	-	-	-	-	-	-	-	-	1	-	-	-	-	-
	C61X - Tumor maligno de la próstata	1	0.03	-	-	-	-	-	-	-	-	-	-	-	-	-	-	-	-	-	-	-	1	-	-	-	-
	C509 - Tumor maligno de la mama, parte no especificada	1	0.03	-	-	-	-	-	-	-	-	-	-	-	-	-	-	-	-	1	-	-	-	-	-	-	-
<b>015 - BAVISPE</b>		<b>6</b>	<b>0.20</b>	1	-	-	-	-	-	-	-	-	-	-	-	1	-	-	1	-	2	1	-	-	-	-	-
	I619 - Hemorragia intraencefálica, no especificada	1	0.03	-	-	-	-	-	-	-	-	-	-	-	-	-	-	-	-	1	-	-	-	-	-	-	-
	Q059 - Espina bifida, no especificada	1	0.03	1	-	-	-	-	-	-	-	-	-	-	-	-	-	-	-	-	-	-	-	-	-	-	-
	I698 - Secuelas de otras enfermedades cerebrovasculares y de las no especificadas	1	0.03	-	-	-	-	-	-	-	-	-	-	-	-	-	-	-	-	-	-	-	1	-	-	-	-
	E119 - Diabetes mellitus no insulinodependiente, sin mención de complicación	1	0.03	-	-	-	-	-	-	-	-	-	-	-	-	-	-	-	-	-	-	1	-	-	-	-	-
	C189 - Tumor maligno del colon, parte no especificada	1	0.03	-	-	-	-	-	-	-	-	-	-	-	-	-	-	1	-	-	-	-	-	-	-	-	-
	I10X - Hipertensión esencial (primaria)	1	0.03	-	-	-	-	-	-	-	-	-	-	-	-	-	-	-	-	-	-	1	-	-	-	-	-
<b>016 - BENJAMÍN HILL</b>		<b>18</b>	<b>0.60</b>	-	-	-	-	-	-	-	-	-	1	-	1	-	1	4	3	3	2	2	1	-	-	-	-
	I219 - Infarto agudo del miocardio, sin otra especificación	9	0.30	-	-	-	-	-	-	-	-	-	1	-	1	-	1	2	3	3	2	1	-	1	-	-	-
	E149 - Diabetes mellitus no especificada, sin mención de complicación	1	0.03	-	-	-	-	-	-	-	-	-	-	-	-	-	-	-	-	-	-	1	-	-	-	-	-
	J189 - Neumonía, no especificada	1	0.03	-	-	-	-	-	-	-	-	-	-	-	-	-	-	-	-	-	1	-	-	-	-	-	-
	C33X - Tumor maligno de la tráquea	1	0.03	-	-	-	-	-	-	-	-	-	-	-	-	-	-	-	-	-	-	-	1	-	-	-	-
	I110 - Enfermedad cardíaca hipertensiva con insuficiencia cardíaca (congestiva)	1	0.03	-	-	-	-	-	-	-	-	-	-	-	-	-	-	-	-	-	1	-	-	-	-	-	-
	C348 - Lesión de sitios contiguos de los bronquios y del pulmón	1	0.03	-	-	-	-	-	-	-	-	-	-	-	-	-	-	-	1	-	-	-	-	-	-	-	-
	I258 - Otras formas de enfermedad isquémica crónica del corazón	1	0.03	-	-	-	-	-	-	-	-	-	-	-	-	-	-	-	1	-	-	-	-	-	-	-	-
	C809 - Tumor maligno, sitio primario no especificado	1	0.03	-	-	-	-	-	-	-	-	-	-	-	-	-	-	-	-	-	1	-	-	-	-	-	-
	C189 - Tumor maligno del colon, parte no especificada	1	0.03	-	-	-	-	-	-	-	-	-	-	1	-	-	-	-	-	-	-	-	1	-	-	-	-
	E119 - Diabetes mellitus no insulinodependiente, sin mención de complicación	1	0.03	-	-	-	-	-	-	-	-	-	-	-	-	-	-	-	-	-	-	1	-	-	-	-	-
<b>017 - CABORCA</b>		<b>214</b>	<b>7.11</b>	1	-	-	-	-	-	3	1	4	5	5	13	12	12	22	30	17	30	25	22	4	5	1	2
	I219 - Infarto agudo del miocardio, sin otra especificación	88	2.92	-	-	-	-	-	-	-	1	2	1	3	4	5	10	10	4	11	17	13	3	4	-	-	-
	E119 - Diabetes mellitus no insulinodependiente, sin mención de complicación	40	1.33	-	-	-	-	-	-	-	-	-	1	4	1	4	5	8	7	8	-	1	1	-	-	-	-
	K746 - Otras cirrosis del hígado y las no especificadas	16	0.53	-	-	-	-	-	-	-	1	-	-	1	3	1	4	3	-	1	1	-	-	-	-	1	-
	J449 - Enfermedad pulmonar obstructiva crónica, no especificada	13	0.43	-	-	-	-	-	-	-	-	-	-	-	-	-	-	3	3	2	2	3	-	-	-	-	-
	J189 - Neumonía, no especificada	10	0.33	1	-	-	-	-	-	-	-	1	-	1	-	1	-	-	1	-	-	3	2	-	1	-	-
	C509 - Tumor maligno de la mama, parte no especificada	10	0.33	-	-	-	-	-	-	-	1	1	3	2	1	-	1	-	-	-	-	-	-	-	-	1	-
	X954 - Agresión con disparo de otras armas de fuego, y las no especificadas en calles y carreteras	10	0.33	-	-	-	-	-	-	3	1	1	2	1	-	-	-	-	-	-	-	-	-	-	-	-	1
	E149 - Diabetes mellitus no especificada, sin mención de complicación	10	0.33	-	-	-	-	-	-	-	-	1	-	-	2	1	-	2	1	-	3	1	1	1	-	-	-
	C349 - Tumor maligno de los bronquios o del pulmón, parte no especificada	9	0.30	-	-	-	-	-	-	-	-	-	-	-	-	-	-	2	1	1	4	-	1	-	-	-	-

















**Cuadro 6.14**

**Defunciones por principales causas básicas, según grupo de edad  
2017**

DESCRIPCIÓN CAUSA BÁSICA	TOTAL	TASA	GRUPOS DE EDAD																				100 y más	NE	
			< 1	1 - 4	5 - 9	10 - 14	15 - 19	20 - 24	25 - 29	30 - 34	35 - 39	40 - 44	45 - 49	50 - 54	55 - 59	60 - 64	65-69	70-74	75-79	80-84	85 -89	90-94			95-99
<b>Estado de Sonora</b>	<b>17,069</b>	<b>5.67</b>	<b>458</b>	<b>92</b>	<b>41</b>	<b>67</b>	<b>180</b>	<b>351</b>	<b>382</b>	<b>454</b>	<b>518</b>	<b>641</b>	<b>721</b>	<b>954</b>	<b>1,164</b>	<b>1,466</b>	<b>1,562</b>	<b>1,681</b>	<b>1,792</b>	<b>1,800</b>	<b>1,410</b>	<b>805</b>	<b>317</b>	<b>53</b>	<b>160</b>
I219 - Infarto agudo del miocardio, sin otra especificación	2,579	85.63	-	-	-	-	3	5	12	22	32	52	86	116	168	252	263	273	310	361	293	213	92	15	11
E119 - Diabetes mellitus no insulino dependiente, sin mención de complicación	601	19.95	-	-	-	-	-	-	-	-	3	6	16	35	48	73	90	97	84	73	52	20	4	-	-
J189 - Neumonía, no especificada	514	17.07	5	1	-	1	3	5	8	9	11	14	15	17	24	25	38	39	60	70	82	54	26	5	2
E149 - Diabetes mellitus no especificada, sin mención de complicación	466	15.47	-	-	-	-	-	-	1	3	3	5	13	25	37	49	69	71	69	53	52	11	5	-	-
K746 - Otras cirrosis del hígado y las no especificadas	370	12.28	1	-	-	-	-	2	1	2	5	17	27	36	47	64	53	55	28	17	5	4	-	-	6
X954 - Agresión con disparo de otras armas de fuego, y las no especificadas en calles y carreteras	340	11.29	-	2	-	-	18	49	77	55	43	39	22	12	8	2	2	2	1	-	-	-	-	-	8
E112 - Diabetes mellitus no insulino dependiente, con complicaciones renales	287	9.53	-	-	-	-	-	-	-	3	2	10	13	32	35	38	47	37	34	21	10	5	-	-	-
C349 - Tumor maligno de los bronquios o del pulmón, parte no especificada	275	9.13	-	-	-	-	-	-	1	1	4	3	6	8	17	35	40	49	59	34	12	6	-	-	-
I259 - Enfermedad isquémica crónica del corazón, no especificada	244	8.10	-	-	-	-	-	3	-	2	4	4	9	10	13	10	26	22	38	33	36	14	11	2	7
J449 - Enfermedad pulmonar obstructiva crónica, no especificada	240	7.97	-	-	-	-	-	-	-	1	-	-	2	7	8	15	25	33	34	42	47	18	6	1	1
C509 - Tumor maligno de la mama, parte no especificada	217	7.20	-	-	-	-	-	-	4	7	11	17	26	31	30	20	24	18	10	11	3	3	1	1	-
I110 - Enfermedad cardíaca hipertensiva con insuficiencia cardíaca (congestiva)	207	6.87	-	-	-	-	-	-	1	1	-	4	7	8	12	17	14	30	34	27	28	21	1	1	1
J440 - Enfermedad pulmonar obstructiva crónica con infección aguda de las vías respiratorias inferiores	191	6.34	-	-	-	-	-	-	-	-	-	-	1	2	9	11	20	29	28	36	28	16	10	-	1
C189 - Tumor maligno del colon, parte no especificada	174	5.78	-	-	-	-	-	1	-	-	2	10	6	21	17	20	21	23	17	17	13	4	1	-	1
E142 - Diabetes mellitus no especificada, con complicaciones renales	171	5.68	-	-	-	-	-	-	2	1	1	5	7	10	21	23	28	19	27	17	8	1	1	-	-
I619 - Hemorragia intraencefálica, no especificada	165	5.48	-	-	-	2	-	2	1	2	4	5	6	15	19	19	16	16	16	22	10	6	4	-	-
X700 - Lesión autoinfligida intencionalmente por ahorcamiento, estrangulamiento o sofocación en vivienda	165	5.48	-	-	-	2	9	28	24	20	16	16	12	10	10	5	3	3	2	2	1	-	-	-	2
I10X - Hipertensión esencial (primaria)	164	5.45	-	-	-	-	-	-	1	-	1	-	3	4	5	8	10	18	14	39	39	15	4	3	-
C61X - Tumor maligno de la próstata	162	5.38	-	-	-	-	-	-	-	-	-	1	1	3	6	13	17	24	40	26	20	7	4	-	-
X599 - Exposición a factores no especificados que causan otras lesiones y las no especificadas	162	5.38	-	4	-	3	3	1	4	13	13	10	7	14	13	14	14	9	12	11	5	2	2	-	8
<b>Las demás causas</b>	<b>9,375</b>	<b>311.27</b>	<b>452</b>	<b>85</b>	<b>41</b>	<b>59</b>	<b>144</b>	<b>255</b>	<b>245</b>	<b>313</b>	<b>362</b>	<b>423</b>	<b>436</b>	<b>538</b>	<b>617</b>	<b>753</b>	<b>742</b>	<b>814</b>	<b>875</b>	<b>888</b>	<b>666</b>	<b>385</b>	<b>145</b>	<b>25</b>	<b>112</b>

NE: No especificado

a/ Tasa por 1,000 habitantes

b/ Tasa por 100,000 habitantes

Fuente: Instituto Nacional de Estadística y Geografía (INEGI), Base de Datos de Defunciones, 2017.

**Cuadro 6.15**

**Principales causas de mortalidad infantil según capítulo  
2017**

CAPITULO	CLAVE / DESCRIPCIÓN DE LA CAUSA BÁSICA	TOTAL	TASA
	<b>ESTADO DE SONORA</b>	<b>458</b>	<b>a/ 9.48</b>
<b>1</b>	<b>Enfermedades infecciosas y parasitarias.</b>	<b>26</b>	<b>b/ 53.83</b>
	A419 - Sepsis, no especificada	12	24.84
	A099 - Gastroenteritis y colitis de origen no especificado	8	16.56
	A090 - Otras gastroenteritis y colitis de origen infeccioso	2	4.14
	A379 - Tos ferina, no especificada	1	2.07
	A509 - Sífilis congénita, sin otra especificación	1	2.07
	A080 - Enteritis debida a rotavirus	1	2.07
	A162 - Tuberculosis de pulmón, sin mención de confirmación bacteriológica o histológica	1	2.07
<b>2</b>	<b>Tumores [neoplasias].</b>	<b>1</b>	<b>2.07</b>
	C920 - Leucemia mieloblástica aguda [LMA]	1	2.07
<b>3</b>	<b>Enfermedades de la sangre y de los órganos hematopoyéticos, y ciertos trastornos que afectan el mecanismo de l</b>	<b>2</b>	<b>4.14</b>
	D65X - Coagulación intravascular diseminada [síndrome de desfibrinación]	2	4.14
<b>4</b>	<b>Enfermedades endocrinas, nutricionales y metabólicas.</b>	<b>9</b>	<b>18.63</b>
	E43X - Desnutrición proteicoalébrica severa, no especificada	4	8.28
	E841 - Fibrosis quística con manifestaciones intestinales	1	2.07
	E250 - Trastornos adrenogenitales congénitos con deficiencia enzimática	1	2.07
	E878 - Otros trastornos del equilibrio de los electrolitos y de los líquidos, no clasificados en otra parte	1	2.07
	E031 - Hipotiroidismo congénito sin bocio	1	2.07
	E440 - Desnutrición proteicoalébrica moderada	1	2.07
<b>6</b>	<b>Enfermedades del sistema nervioso.</b>	<b>2</b>	<b>4.14</b>
	G938 - Otros Trastornos especificados del encéfalo	1	2.07
	G039 - Meningitis, no especificada	1	2.07
<b>9</b>	<b>Enfermedades del sistema circulatorio.</b>	<b>7</b>	<b>14.49</b>
	I272 - Otras hipertensiones pulmonares secundarias	2	4.12
	I517 - Cardiomegalia	1	2.06
	I490 - Fibrilación y aleteo ventricular	1	2.06
	I351 - Insuficiencia (de la válvula) aórtica	1	2.06
	I620 - Hemorragia subdural (aguda) (no traumática)	1	2.06
	I38X - Endocarditis, válvula no especificada	1	2.06
	I420 - Cardiomiopatía dilatada	1	2.06
<b>10</b>	<b>Enfermedades del sistema respiratorio.</b>	<b>24</b>	<b>49.69</b>
	J189 - Neumonía, no especificada	5	10.35
	J988 - Otros trastornos respiratorios especificados	4	8.28
	J80X - Síndrome de dificultad respiratoria del adulto	2	4.14
	J680 - Bronquitis y neumonitis debidas a inhalación de gases, humos, vapores y sustancias químicas	1	2.07
	J22X - Infección aguda no especificada de las vías respiratorias inferiores	1	2.07
	J158 - Otras neumonías bacterianas	1	2.07
	J180 - Bronconeumonía, no especificada	1	2.07
	J310 - Rinitis crónica	1	2.07
	J690 - Neumonitis debida a aspiración de alimento o vómito	1	2.07
	J159 - Neumonía bacteriana, no especificada	1	2.07
	Las demás causas	6	12.42
<b>11</b>	<b>Enfermedades del sistema digestivo.</b>	<b>9</b>	<b>18.63</b>
	K831 - Obstrucción del conducto biliar	2	4.14
	K659 - Peritonitis, no especificada	2	4.14
	K449 - Hernia diafragmática sin obstrucción ni gangrena	1	2.07
	K522 - Colitis y gastroenteritis alérgicas y dietéticas	1	2.07
	K922 - Hemorragia gastrointestinal, no especificada	1	2.07
	K358 - Otras apendicitis agudas, y las no especificadas	1	2.07
	K746 - Otras cirrosis del hígado y las no especificadas	1	2.07
<b>14</b>	<b>Enfermedades del sistema genitourinario.</b>	<b>1</b>	<b>2.07</b>
	N189 - Enfermedad renal crónica, no especificada	1	2.07
<b>16</b>	<b>Ciertas afecciones originadas en el período perinatal.</b>	<b>251</b>	<b>519.66</b>
	P220 - Síndrome de dificultad respiratoria del recién nacido	68	140.78
	P369 - Sepsis bacteriana del recién nacido, no especificada	66	136.64

**Cuadro 6.15**

**Principales causas de mortalidad infantil según capítulo  
2017**

CAPITULO	CLAVE / DESCRIPCIÓN DE LA CAUSA BÁSICA	TOTAL	TASA
	P239 - Neumonía congénita, organismo no especificado	20	41.41
	P072 - Inmadurez extrema	15	31.06
	P77X - Enterocolitis necrotizante del feto y del recién nacido	8	16.56
	P219 - Asfixia del nacimiento, no especificada	7	14.49
	P240 - Aspiración neonatal de meconio	6	12.42
	P073 - Otros recién nacidos pretérmino	4	8.28
	P271 - Displasia broncopulmonar originada en el período perinatal	4	8.28
	P916 - Encefalopatía hipóxico-isquémica del recién nacido	4	8.28
	Las demás causas	49	101.45
<b>17</b>	<b>Malformaciones congénitas, deformidades y anomalías cromosómicas.</b>	<b>83</b>	<b>171.84</b>
	Q249 - Malformación congénita del corazón, no especificada	13	26.91
	Q000 - Anencefalia	7	14.49
	Q897 - Malformaciones congénitas múltiples, no clasificadas en otra parte	6	12.42
	Q204 - Ventrículo con doble entrada	5	10.35
	Q234 - Síndrome de hipoplasia del corazón izquierdo	5	10.35
	Q790 - Hernia diafragmática congénita	4	8.28
	Q059 - Espina bífida, no especificada	3	6.21
	Q211 - Defecto del tabique auricular	3	6.21
	Q212 - Defecto del tabique auriculoventricular	3	6.21
	Q250 - Conducto arterioso persistente	3	6.21
	Las demás causas	31	64.18
<b>18</b>	<b>Síntomas, signos y hallazgos anormales clínicos y de laboratorio, no clasificados en otra parte.</b>	<b>23</b>	<b>47.62</b>
	R959 - Síndrome de la muerte súbita infantil, sin mención de autopsia	20	41.41
	R99X - Otras causas mal definidas y las no especificadas de mortalidad	2	4.14
	R570 - Choque cardiogénico	1	2.07
<b>20</b>	<b>Causas externas de morbilidad y de mortalidad.</b>	<b>20</b>	<b>41.41</b>
	W840 - Obstrucción no especificada de la respiración en vivienda	9	18.63
	W849 - Obstrucción no especificada de la respiración en lugar no especificado	2	4.14
	V798 - Ocupante (cualquiera) de autobús lesionado en otros accidentes de transporte especificados	2	4.14
	W848 - Obstrucción no especificada de la respiración en otro lugar especificado	2	4.14
	W748 - Ahogamiento y sumersión no especificados en otro lugar especificado	1	2.07
	W780 - Inhalación de contenidos gástricos en vivienda	1	2.07
	Y090 - Agresión por medios no especificados en vivienda	1	2.07
	W790 - Inhalación e ingestión de alimento que causa obstrucción de las vías respiratorias en vivienda	1	2.07
	W839 - Otras obstrucciones especificadas de la respiración en lugar no especificado	1	2.07

a/ Tasa por 1,000 NVR

b/ Tasa por 100,000 NVR

Fuente: Instituto Nacional de Estadística y Geografía (INEGI), Base de Datos de Defunciones, 2017.

**Cuadro 6.16****Principales causas de mortalidad preescolar según capítulo 2017**

CAPITULO	CLAVE / DESCRIPCIÓN DE LA CAUSA BÁSICA	TOTAL	TASA
	<b>ESTADO DE SONORA</b>	<b>92</b>	<b>a/ 0.43</b>
			<b>b/</b>
<b>1</b>	<b>Enfermedades infecciosas y parasitarias.</b>	<b>15</b>	<b>7.01</b>
	A099 - Gastroenteritis y colitis de origen no especificado	4	1.87
	A090 - Otras gastroenteritis y colitis de origen infeccioso	2	0.93
	B004 - Encefalitis herpética	1	0.47
	A069 - Amebiasis, no especificada	1	0.47
	A770 - Fiebre maculosa debida a Rickettsia rickettsii	1	0.47
	A779 - Fiebre maculosa, no especificada	1	0.47
	A91X - Fiebre del dengue hemorrágico	1	0.47
	A415 - Sepsis debida a otros organismos gramnegativos	1	0.47
	B343 - Infección debida a Parvovirus, sin otra especificación	1	0.47
	A418 - Otras sepsis especificadas	1	0.47
	Las demas causas	1	0.47
<b>2</b>	<b>Tumores [neoplasias]</b>	<b>5</b>	<b>2.34</b>
	C64X - Tumor maligno del riñón, excepto de la pelvis renal	2	0.93
	C910 - Leucemia linfoblástica aguda [LLA]	2	0.93
	C889 - Enfermedad inmunoproliferativa maligna, sin otra especificación	1	0.47
<b>3</b>	<b>Enfermedades de la sangre y de los órganos hematopoyéticos, y ciertos trastornos que afectan el mecanismo de la inmunidad.</b>	<b>5</b>	<b>2.34</b>
	D65X - Coagulación intravascular diseminada [síndrome de desfibrinación]	2	0.93
	D539 - Anemia nutricional, no especificada	1	0.47
	D70X - Agranulocitosis	1	0.47
	D696 - Trombocitopenia no especificada	1	0.47
<b>4</b>	<b>Enfermedades endocrinas, nutricionales y metabólicas.</b>	<b>8</b>	<b>3.74</b>
	E43X - Desnutrición proteicoenergética severa, no especificada	5	2.34
	E162 - Hipoglicemia, no especificada	1	0.47
	E878 - Otros trastornos del equilibrio de los electrolitos y de los líquidos, no clasificados en otra parte	1	0.47
	E86X - Depleción del volumen	1	0.47
<b>6</b>	<b>Enfermedades del sistema nervioso .</b>	<b>3</b>	<b>1.40</b>
	G039 - Meningitis, no especificada	1	0.47
	G934 - Encefalopatía no especificada	1	0.47
	G729 - Miopatía, no especificada	1	0.47
<b>9</b>	<b>Enfermedades del sistema circulatorio.</b>	<b>5</b>	<b>2.34</b>
	I615 - Hemorragia intraencefálica, intraventricular	1	0.47
	I270 - Hipertensión pulmonar primaria	1	0.47
	I639 - Infarto cerebral, no especificado	1	0.47
	I288 - Otras enfermedades especificadas de los vasos pulmonares	1	0.47
	I509 - Insuficiencia cardíaca, no especificada	1	0.47
<b>10</b>	<b>Enfermedades del sistema respiratorio.</b>	<b>3</b>	<b>1.40</b>
	J110 - Influenza con neumonía, virus no identificado	1	0.47
	J81X - Edema pulmonar	1	0.47
	J189 - Neumonía, no especificada	1	0.47
<b>11</b>	<b>Enfermedades del sistema digestivo.</b>	<b>2</b>	<b>0.93</b>
	K659 - Peritonitis, no especificada	1	0.47
	K219 - Enfermedad del reflujo gastroesofágico sin esofagitis	1	0.47
<b>13</b>	<b>Enfermedades del sistema osteomuscular y del tejido conectivo</b>	<b>2</b>	<b>0.93</b>
	M726 - Fascitis necrotizante	1	0.47
	M321 - Lupus eritematoso sistémico con compromiso de órganos o sistemas	1	0.47
<b>17</b>	<b>Malformaciones congénitas, deformidades y anomalías cromosómicas.</b>	<b>12</b>	<b>5.61</b>
	Q249 - Malformación congénita del corazón, no especificada	5	2.34
	Q210 - Defecto del tabique ventricular	1	0.47
	Q336 - Hipoplasia y displasia pulmonar	1	0.47
	Q264 - Conexión anómala de las venas pulmonares, sin otra especificación	1	0.47
	Q213 - Tetralogía de Fallot	1	0.47
	Q909 - Síndrome de Down, no especificado	1	0.47
	Q204 - Ventrículo con doble entrada	1	0.47



**Cuadro 6.16**

**Principales causas de mortalidad preescolar según capítulo 2017**

CAPITULO	CLAVE / DESCRIPCIÓN DE LA CAUSA BÁSICA	TOTAL	TASA
	Q255 - Atresia de la arteria pulmonar	1	0.47
<b>18</b>	<b>Síntomas, signos y hallazgos anormales clínicos y de laboratorio, no clasificados en otra parte</b>	<b>1</b>	<b>0.47</b>
	R579 - Choque, no especificado	1	0.47
<b>20</b>	<b>Causas externas de morbilidad y de mortalidad.</b>	<b>31</b>	<b>14.48</b>
	X599 - Exposición a factores no especificados que causan otras lesiones y las no especificadas	4	1.87
	V489 - Ocupante no especificado de automóvil lesionado en accidente de transporte sin colisión de tránsito	3	1.40
	V031 - Peatón lesionado por colisión con automóvil, camioneta o furgoneta en accidente de tránsito	3	1.40
	X954 - Agresión con disparo de otras armas de fuego, y las no especificadas en calles y carreteras	2	0.93
	V546 - Pasajero de camioneta o furgoneta lesionado por colisión con vehículo de transporte pesado o autobús en a	2	0.93
	V892 - Persona lesionada en accidente de tránsito, de vehículo de motor no especificado	1	0.47
	W870 - Exposición a corriente eléctrica no especificada en vivienda	1	0.47
	W840 - Obstrucción no especificada de la respiración en vivienda	1	0.47
	W060 - Caída que implica cama en vivienda	1	0.47
	V496 - Ocupante no especificado de automóvil lesionado por colisión con otros vehículos de motor, y con los no es	1	0.47
	Las demas causas	12	5.61

a/ Tasa por 1,000 habitantes del grupo de edad

b/ Tasa por 100,000 habitantes del grupo de edad

Fuente: Instituto Nacional de Estadística y Geografía (INEGI), Base de Datos de Defunciones, 2017.

**Cuadro 6.17**

**Principales causas de mortalidad escolar según capítulo  
2017**

CAPITULO	CLAVE / DESCRIPCIÓN DE LA CAUSA BÁSICA	TOTAL	TASA	GRUPO DE EDAD			
				5 - 9	TASA	10 - 14	TASA
<b>ESTADO DE SONORA</b>		<b>108</b>	<b>0.22</b>	<b>41</b>	<b>0.25</b>	<b>67</b>	<b>0.20</b>
			a/ b/		a/ b/		a/ b/
<b>1 Enfermedades infecciosas y parasitarias.</b>		<b>10</b>	<b>1.84</b>	<b>4</b>	<b>1.47</b>	<b>6</b>	<b>2.21</b>
A770 - Fiebre maculosa debida a Rickettsia rickettsii		7	1.29	3	1.10	4	1.47
A419 - Sepsis, no especificada		2	0.37	1	0.37	1	0.37
B379 - Candidiasis, no especificada		1	0.18	0	-	1	0.37
<b>2 Tumores [neoplasias]</b>		<b>20</b>	<b>3.68</b>	<b>8</b>	<b>2.95</b>	<b>12</b>	<b>4.41</b>
C910 - Leucemia linfoblástica aguda [LLA]		7	1.29	2	0.74	5	1.84
C719 - Tumor maligno del encéfalo, parte no especificada		2	0.37	2	0.74	0	-
C924 - Leucemia promielocítica aguda [LPA]		1	0.18	0	-	1	0.37
C809 - Tumor maligno, sitio primario no especificado		1	0.18	1	0.37	0	-
D432 - Tumor de comportamiento incierto o desconocido del encéfalo, parte no especificada		1	0.18	0	-	1	0.37
C712 - Tumor maligno del lóbulo temporal		1	0.18	1	0.37	0	-
C479 - Tumor maligno de los nervios periféricos y del sistema nervioso autónomo, parte no especifica		1	0.18	0	-	1	0.37
C718 - Lesión de sitios contiguos del encéfalo		1	0.18	0	-	1	0.37
D383 - Tumor de comportamiento incierto o desconocido del mediastino		1	0.18	0	-	1	0.37
D489 - Tumor de comportamiento incierto o desconocido, de sitio no especificado		1	0.18	1	0.37	0	-
Las demas causas		3	0.55	1	0.37	2	0.74
<b>3 Enfermedades de la sangre y de los órganos hematopoyéticos, y ciertos trastornos que afect</b>		<b>4</b>	<b>0.74</b>	<b>1</b>	<b>0.37</b>	<b>3</b>	<b>1.10</b>
D65X - Coagulación intravascular diseminada [síndrome de desfibrinación]		2	0.37	1	0.37	1	0.37
D762 - Síndrome hemofagocítico asociado a infección		1	0.18	0	-	1	0.37
D619 - Anemia aplástica, sin otra especificación		1	0.18	0	-	1	0.37
<b>4 Enfermedades endocrinas, nutricionales y metabólicas.</b>		<b>7</b>	<b>1.29</b>	<b>3</b>	<b>1.10</b>	<b>4</b>	<b>1.47</b>
E43X - Desnutrición proteicoenergética severa, no especificada		2	0.37	1	0.37	1	0.37
E848 - Fibrosis quística con otras manifestaciones		1	0.18	1	0.37	0	-
E840 - Fibrosis quística con manifestaciones pulmonares		1	0.18	0	-	1	0.37
E668 - Otros tipos de obesidad		1	0.18	0	-	1	0.37
E872 - Acidosis		1	0.18	0	-	1	0.37
E761 - Mucopolisacaridosis tipo II		1	0.18	1	0.37	0	-
<b>5 Trastornos mentales y del comportamiento</b>		<b>1</b>	<b>0.18</b>	<b>1</b>	<b>0.37</b>	<b>0</b>	<b>-</b>
F83X - Trastornos específicos mixtos del desarrollo		1	0.18	1	0.37	0	-
<b>6 Enfermedades del sistema nervioso .</b>		<b>8</b>	<b>1.47</b>	<b>3</b>	<b>1.10</b>	<b>5</b>	<b>1.84</b>
G809 - Parálisis cerebral, sin otra especificación		3	0.55	0	-	3	1.10
G610 - Síndrome de Guillain-Barré		2	0.37	2	0.74	0	-
G049 - Encefalitis, mielitis y encefalomielitis, no especificadas		1	0.18	0	-	1	0.37
G09X - Secuelas de enfermedades inflamatorias del sistema nervioso central		1	0.18	0	-	1	0.37
G419 - Estado de mal epiléptico de tipo no especificado		1	0.18	1	0.37	0	-
<b>9 Enfermedades del sistema circulatorio.</b>		<b>5</b>	<b>0.92</b>	<b>0</b>	<b>-</b>	<b>5</b>	<b>1.84</b>
I619 - Hemorragia intraencefálica, no especificada		2	0.37	0	-	2	0.74
I420 - Cardiomiopatía dilatada		1	0.18	0	-	1	0.37
I801 - Flebitis y tromboflebitis de la vena femoral		1	0.18	0	-	1	0.37
I714 - Aneurisma de la aorta abdominal, sin mención de ruptura		1	0.18	0	-	1	0.37
<b>10 Enfermedades del sistema respiratorio.</b>		<b>5</b>	<b>0.92</b>	<b>2</b>	<b>0.74</b>	<b>3</b>	<b>1.10</b>
J841 - Otras enfermedades pulmonares intersticiales con fibrosis		1	0.18	0	-	1	0.37
J180 - Bronconeumonía, no especificada		1	0.18	1	0.37	0	-
J988 - Otros trastornos respiratorios especificados		1	0.18	0	-	1	0.37
J189 - Neumonía, no especificada		1	0.18	0	-	1	0.37
J398 - Otras enfermedades especificadas de las vías respiratorias superiores		1	0.18	1	0.37	0	-
<b>11 Enfermedades del sistema digestivo.</b>		<b>5</b>	<b>0.92</b>	<b>1</b>	<b>0.37</b>	<b>4</b>	<b>1.47</b>
K720 - Insuficiencia hepática aguda o subaguda		1	0.18	1	0.37	0	-
K318 - Otras enfermedades especificadas del estómago y del duodeno		1	0.18	0	-	1	0.37
K922 - Hemorragia gastrointestinal, no especificada		1	0.18	0	-	1	0.37
K389 - Enfermedad del apéndice, no especificada		1	0.18	0	-	1	0.37
K519 - Colitis ulcerativa, sin otra especificación		1	0.18	0	-	1	0.37
<b>14 Enfermedades del sistema genitourinario.</b>		<b>2</b>	<b>0.37</b>	<b>1</b>	<b>0.37</b>	<b>1</b>	<b>0.37</b>
N179 - Insuficiencia renal aguda, no especificada		1	0.18	1	0.37	0	-
N137 - Uropatía asociada con reflujo vesicoureteral		1	0.18	0	-	1	0.37
<b>17 Malformaciones congénitas, deformidades y anomalías cromosómicas.</b>		<b>4</b>	<b>0.74</b>	<b>3</b>	<b>1.10</b>	<b>1</b>	<b>0.37</b>
Q899 - Malformación congénita, no especificada		1	0.18	1	0.37	0	-
Q433 - Malformaciones congénitas de la fijación del intestino		1	0.18	1	0.37	0	-
Q039 - Hidrocéfalo congénito, no especificado		1	0.18	0	-	1	0.37
Q208 - Otras malformaciones congénitas de las cámaras cardíacas y sus conexiones		1	0.18	1	0.37	0	-
<b>20 Causas externas de morbilidad y de mortalidad.</b>		<b>37</b>	<b>6.81</b>	<b>14</b>	<b>5.15</b>	<b>23</b>	<b>8.46</b>

**Cuadro 6.17**

**Principales causas de mortalidad escolar según capítulo  
2017**

CAPITULO	CLAVE / DESCRIPCIÓN DE LA CAUSA BÁSICA	TOTAL	TASA	GRUPO DE EDAD			
				5 - 9	TASA	10 - 14	TASA
V878	- Persona lesionada en otros accidentes especificados de transporte de vehículo de motor sin cc	3	0.55	1	0.37	2	0.74
X599	- Exposición a factores no especificados que causan otras lesiones y las no especificadas	3	0.55	0	-	3	1.10
V092	- Peatón lesionado en accidente de tránsito que involucra otros vehículos de motor, y los no esp	2	0.37	1	0.37	1	0.37
V093	- Peatón lesionado en accidente de tránsito no especificado	2	0.37	0	-	2	0.74
V031	- Peatón lesionado por colisión con automóvil, camioneta o furgoneta en accidente de tránsito	2	0.37	1	0.37	1	0.37
X000	- Exposición a fuego no controlado en edificio u otra construcción en vivienda	2	0.37	2	0.74	0	-
X700	- Lesión autoinfligida intencionalmente por ahorcamiento, estrangulamiento o sofocación en vivie	2	0.37	0	-	2	0.74
V536	- Pasajero de camioneta o furgoneta lesionado por colisión con automóvil, camioneta o furgonet	2	0.37	2	0.74	0	-
V589	- Ocupante no especificado de camioneta o furgoneta lesionado en accidente de transporte sin	2	0.37	2	0.74	0	-
V892	- Persona lesionada en accidente de tránsito, de vehículo de motor no especificado	2	0.37	1	0.37	1	0.37
Las demas causas		15	2.76	4	1.47	11	4.04

a/ Tasa por 1,000 habitantes

b/ Tasa por 100,000 habitantes

Fuente: Instituto Nacional de Estadística y Geografía (INEGI), Base de Datos de Defunciones, 2017.

**Cuadro 6.18**

**Principales causas de mortalidad productiva según capítulo 2017**

CAPITULO	CLAVE / DESCRIPCIÓN	TOTAL	TASA	GRUPO DE EDAD			
				15 - 44	TASA	45 - 64	TASA
<b>ESTADO DE SONORA</b>		<b>6,831</b>	<b>3.48</b>	<b>2,526</b>	<b>1.81</b>	<b>4,305</b>	<b>7.61</b>
			a/		a/		a/
			b/		b/		b/
<b>1</b>	<b>Enfermedades infecciosas y parasitarias.</b>	<b>354</b>	<b>18.05</b>	<b>184</b>	<b>13.19</b>	<b>170</b>	<b>30.04</b>
	A162 - Tuberculosis de pulmón, sin mención de confirmación bacteriológica o histológica	59	3.01	34	2.44	25	4.42
	B208 - Enfermedad por VIH, resultante en otras enfermedades infecciosas o parasitarias	39	1.99	29	2.08	10	1.77
	B24X - Enfermedad por virus de la inmunodeficiencia humana [VIH], sin otra especificación	33	1.68	18	1.29	15	2.65
	A770 - Fiebre maculosa debida a Rickettsia rickettsii	31	1.58	20	1.43	11	1.94
	A419 - Sepsis, no especificada	25	1.27	11	0.79	14	2.47
	A099 - Gastroenteritis y colitis de origen no especificado	23	1.17	3	0.22	20	3.53
	B182 - Hepatitis viral tipo C crónica	21	1.07	6	0.43	15	2.65
	B200 - Enfermedad por VIH, resultante en infección por micobacterias	19	0.97	14	1.00	5	0.88
	B942 - Secuelas de hepatitis viral	17	0.87	4	0.29	13	2.30
	B227 - Enfermedad por VIH, resultante en enfermedades múltiples clasificadas en otra parte	14	0.71	10	0.72	4	0.71
	Las demas causas	<b>73</b>	<b>3.72</b>	<b>35</b>	<b>2.51</b>	<b>38</b>	<b>6.71</b>
<b>2</b>	<b>Tumores [neoplasias]</b>	<b>1,113</b>	<b>56.76</b>	<b>271</b>	<b>19.43</b>	<b>842</b>	<b>148.79</b>
	C509 - Tumor maligno de la mama, parte no especificada	146	7.45	39	2.80	107	18.91
	C189 - Tumor maligno del colon, parte no especificada	77	3.93	13	0.93	64	11.31
	C349 - Tumor maligno de los bronquios o del pulmón, parte no especificada	75	3.82	9	0.65	66	11.66
	C169 - Tumor maligno del estómago, parte no especificada	69	3.52	11	0.79	58	10.25
	C539 - Tumor maligno del cuello del útero, sin otra especificación	69	3.52	21	1.51	48	8.48
	C259 - Tumor maligno del páncreas, parte no especificada	49	2.50	4	0.29	45	7.95
	C56X - Tumor maligno del ovario	41	2.09	8	0.57	33	5.83
	C809 - Tumor maligno, sitio primario no especificado	40	2.04	6	0.43	34	6.01
	C64X - Tumor maligno del riñón, excepto de la pelvis renal	37	1.89	4	0.29	33	5.83
	C229 - Tumor maligno del hígado, no especificado	29	1.48	2	0.14	27	4.77
	Las demas causas	<b>481</b>	<b>24.53</b>	<b>154</b>	<b>11.04</b>	<b>327</b>	<b>57.78</b>
<b>3</b>	<b>Enfermedades de la sangre y de los órganos hematopoyéticos, y ciertos trastornos que afectan el mecanismo</b>	<b>38</b>	<b>1.94</b>	<b>14</b>	<b>1.00</b>	<b>24</b>	<b>4.24</b>
	D649 - Anemia de tipo no especificado	8	0.41	6	0.43	2	0.35
	D619 - Anemia aplásica, sin otra especificación	7	0.36	3	0.22	4	0.71
	D539 - Anemia nutricional, no especificada	3	0.15	-	0.00	3	0.53
	D589 - Anemia hemolítica hereditaria, sin otra especificación	3	0.15	1	0.07	2	0.35
	D696 - Trombocitopenia no especificada	2	0.10	1	0.07	1	0.18
	D694 - Otras trombocitopenias primarias	2	0.10	1	0.07	1	0.18
	D530 - Anemia por deficiencia de proteínas	2	0.10	-	0.00	2	0.35
	D849 - Inmunodeficiencia, no especificada	2	0.10	1	0.07	1	0.18
	D762 - Síndrome hemofagocítico asociado a infección	1	0.05	-	0.00	1	0.18
	D759 - Enfermedad de la sangre y de los órganos hematopoyéticos, no especificada	1	0.05	-	0.00	1	0.18
	Las demas causas	<b>7</b>	<b>0.36</b>	<b>1</b>	<b>0.07</b>	<b>6</b>	<b>1.06</b>
<b>4</b>	<b>Enfermedades endocrinas, nutricionales y metabólicas.</b>	<b>792</b>	<b>40.39</b>	<b>126</b>	<b>9.03</b>	<b>666</b>	<b>117.69</b>
	E119 - Diabetes mellitus no insulino dependiente, sin mención de complicación	181	9.23	9	0.65	172	30.39
	E149 - Diabetes mellitus no especificada, sin mención de complicación	136	6.94	12	0.86	124	21.91
	E112 - Diabetes mellitus no insulino dependiente, con complicaciones renales	133	6.78	15	1.08	118	20.85
	E142 - Diabetes mellitus no especificada, con complicaciones renales	70	3.57	9	0.65	61	10.78
	E117 - Diabetes mellitus no insulino dependiente, con complicaciones múltiples	27	1.38	5	0.36	22	3.89
	E43X - Desnutrición proteico calórica severa, no especificada	25	1.27	14	1.00	11	1.94
	E111 - Diabetes mellitus no insulino dependiente, con cetoacidosis	20	1.02	6	0.43	14	2.47
	E102 - Diabetes mellitus insulino dependiente, con complicaciones renales	16	0.82	10	0.72	6	1.06
	E872 - Acidosis	14	0.71	3	0.22	11	1.94
	E147 - Diabetes mellitus no especificada, con complicaciones múltiples	13	0.66	1	0.07	12	2.12
	Las demas causas	<b>157</b>	<b>8.01</b>	<b>42</b>	<b>3.01</b>	<b>115</b>	<b>20.32</b>
<b>5</b>	<b>Trastornos mentales y del comportamiento..</b>	<b>51</b>	<b>2.60</b>	<b>15</b>	<b>1.08</b>	<b>36</b>	<b>6.36</b>
	F102 - Trastornos mentales y del comportamiento debidos al uso de alcohol, síndrome de dependencia	32	1.63	4	0.29	28	4.95
	F192 - Trastornos mentales y del comportamiento debidos al uso de múltiples drogas y al uso de otras sustancias ps	9	0.46	7	0.50	2	0.35
	F193 - Trastornos mentales y del comportamiento debidos al uso de múltiples drogas y al uso de otras sustancias ps	2	0.10	1	0.07	1	0.18
	F99X - Trastorno mental, no especificado	1	0.05	1	0.07	-	0.00
	F329 - Episodio depresivo, no especificado	1	0.05	1	0.07	-	0.00
	F322 - Episodio depresivo grave sin síntomas psicóticos	1	0.05	-	0.00	1	0.18
	F103 - Trastornos mentales y del comportamiento debidos al uso de alcohol, estado de abstinencia	1	0.05	-	0.00	1	0.18
	F729 - Retraso mental grave, deterioro del comportamiento de grado no especificado	1	0.05	1	0.07	-	0.00
	F019 - Demencia vascular, no especificada	1	0.05	-	0.00	1	0.18
	F152 - Trastornos mentales y del comportamiento debidos al uso de otros estimulantes, incluida la cafeína, síndrom	1	0.05	-	0.00	1	0.18
	Las demas causas	<b>1</b>	<b>0.05</b>	<b>-</b>	<b>0.00</b>	<b>1</b>	<b>0.18</b>
<b>6</b>	<b>Enfermedades del sistema nervioso .</b>	<b>124</b>	<b>6.32</b>	<b>64</b>	<b>4.59</b>	<b>60</b>	<b>10.60</b>
	G409 - Epilepsia, tipo no especificado	18	0.92	8	0.57	10	1.77
	G809 - Parálisis cerebral, sin otra especificación	17	0.87	15	1.08	2	0.35

**Cuadro 6.18**

**Principales causas de mortalidad productiva según capítulo 2017**

CAPITULO	CLAVE / DESCRIPCIÓN	TOTAL	TASA	GRUPO DE EDAD			
				15 - 44	TASA	45 - 64	TASA
	G09X - Secuelas de enfermedades inflamatorias del sistema nervioso central	8	0.41	6	0.43	2	0.35
	G049 - Encefalitis, mielitis y encefalomielitis, no especificadas	8	0.41	6	0.43	2	0.35
	G122 - Enfermedades de las neuronas motoras	7	0.36	-	0.00	7	1.24
	G039 - Meningitis, no especificada	6	0.31	6	0.43	-	0.00
	G009 - Meningitis bacteriana, no especificada	6	0.31	2	0.14	4	0.71
	G710 - Distrofia muscular	5	0.25	4	0.29	1	0.18
	G35X - Esclerosis múltiple	5	0.25	4	0.29	1	0.18
	G300 - Enfermedad de Alzheimer de comienzo temprano	5	0.25	-	0.00	5	0.88
	Las demas causas	39	1.99	13	0.93	26	4.59
<b>8</b>	<b>Enfermedades del oído y de la apófisis mastoides.</b>	<b>1</b>	<b>0.05</b>	<b>-</b>	<b>0.00</b>	<b>1</b>	<b>0.18</b>
	H709 - Mastoiditis, no especificada	1	0.05	-	0.00	1	0.18
<b>9</b>	<b>Enfermedades del sistema circulatorio.</b>	<b>1,385</b>	<b>70.63</b>	<b>260</b>	<b>18.64</b>	<b>1,125</b>	<b>198.80</b>
	I219 - Infarto agudo del miocardio, sin otra especificación	748	38.15	126	9.03	622	109.91
	I619 - Hemorragia intraencefálica, no especificada	73	3.72	14	1.00	59	10.43
	I259 - Enfermedad isquémica crónica del corazón, no especificada	55	2.80	13	0.93	42	7.42
	I110 - Enfermedad cardíaca hipertensiva con insuficiencia cardíaca (congestiva)	50	2.55	6	0.43	44	7.78
	I609 - Hemorragia subaracnoidea, no especificada	41	2.09	8	0.57	33	5.83
	I509 - Insuficiencia cardíaca, no especificada	28	1.43	4	0.29	24	4.24
	I64X - Accidente vascular encefálico agudo, no especificado como hemorrágico o isquémico	26	1.33	5	0.36	21	3.71
	I678 - Otras enfermedades cerebrovasculares especificadas	25	1.27	5	0.36	20	3.53
	I120 - Enfermedad renal hipertensiva con insuficiencia renal	24	1.22	8	0.57	16	2.83
	I420 - Cardiomiopatía dilatada	24	1.22	10	0.72	14	2.47
	Las demas causas	291	14.84	61	4.37	230	40.64
<b>10</b>	<b>Enfermedades del sistema respiratorio.</b>	<b>349</b>	<b>17.80</b>	<b>109</b>	<b>7.81</b>	<b>240</b>	<b>42.41</b>
	J189 - Neumonía, no especificada	131	6.68	50	3.58	81	14.31
	J449 - Enfermedad pulmonar obstructiva crónica, no especificada	33	1.68	1	0.07	32	5.65
	J81X - Edema pulmonar	25	1.27	10	0.72	15	2.65
	J440 - Enfermedad pulmonar obstructiva crónica con infección aguda de las vías respiratorias inferiores	23	1.17	-	0.00	23	4.06
	J841 - Otras enfermedades pulmonares intersticiales con fibrosis	13	0.66	1	0.07	12	2.12
	J988 - Otros trastornos respiratorios especificados	13	0.66	7	0.50	6	1.06
	J439 - Enfisema, no especificado	10	0.51	2	0.14	8	1.41
	J459 - Asma, no especificado	10	0.51	5	0.36	5	0.88
	J869 - Píotorax sin fistula	7	0.36	3	0.22	4	0.71
	J180 - Bronconeumonía, no especificada	7	0.36	2	0.14	5	0.88
	Las demas causas	77	3.93	28	2.01	49	8.66
<b>11</b>	<b>Enfermedades del sistema digestivo.</b>	<b>553</b>	<b>28.20</b>	<b>99</b>	<b>7.10</b>	<b>454</b>	<b>80.23</b>
	K746 - Otras cirrosis del hígado y las no especificadas	201	10.25	27	1.94	174	12.47
	K703 - Cirrosis hepática alcohólica	82	4.18	15	1.08	67	4.80
	K920 - Hematemesis	38	1.94	9	0.65	29	2.08
	K659 - Peritonitis, no especificada	23	1.17	4	0.29	19	1.36
	K631 - Perforación del intestino (no traumática)	16	0.82	3	0.22	13	0.93
	K859 - Pancreatitis aguda, no especificada	15	0.76	8	0.57	7	0.50
	K566 - Otras obstrucciones intestinales y las no especificadas	15	0.76	3	0.22	12	0.86
	K729 - Insuficiencia hepática, no especificada	15	0.76	1	0.07	14	1.00
	K709 - Enfermedad hepática alcohólica, no especificada	9	0.46	4	0.29	5	0.36
	K704 - Insuficiencia hepática alcohólica	9	0.46	3	0.22	6	0.43
	Las demas causas	130	6.63	22	1.58	108	7.74
<b>12</b>	<b>Enfermedades de la piel y del tejido celular subcutáneo.</b>	<b>21</b>	<b>1.07</b>	<b>5</b>	<b>0.36</b>	<b>16</b>	<b>2.83</b>
	L089 - Infección local de la piel y del tejido subcutáneo, no especificada	10	0.51	2	0.14	8	0.57
	L984 - Úlcera crónica de la piel, no clasificada en otra parte	4	0.20	1	0.07	3	0.22
	L893 - Úlcera de decúbito, etapa IV	1	0.05	1	0.07	-	0.00
	L100 - Pénfigo vulgar	1	0.05	-	0.00	1	0.07
	L031 - Celulitis de otras partes de los miembros	1	0.05	-	0.00	1	0.07
	L899 - Úlcera de decúbito y por área de presión, no especificada	1	0.05	-	0.00	1	0.07
	L039 - Celulitis de sitio no especificado	1	0.05	-	0.00	1	0.07
	L024 - Absceso cutáneo, furúnculo y carbunco de miembro	1	0.05	-	0.00	1	0.07
	L021 - Absceso cutáneo, furúnculo y carbunco del cuello	1	0.05	1	0.07	-	0.00
<b>13</b>	<b>Enfermedades del sistema osteomuscular y del tejido conjuntivo.</b>	<b>61</b>	<b>3.11</b>	<b>29</b>	<b>2.08</b>	<b>32</b>	<b>5.65</b>
	M321 - Lupus eritematoso sistémico con compromiso de órganos o sistemas	22	1.12	16	1.15	6	0.43
	M069 - Artritis reumatoide, no especificada	12	0.61	3	0.22	9	0.65
	M349 - Esclerosis sistémica, no especificada	8	0.41	4	0.29	4	0.29
	M726 - Fascitis necrotizante	8	0.41	1	0.07	7	0.50
	M348 - Otras formas de esclerosis sistémica	2	0.10	1	0.07	1	0.07
	M728 - Otros trastornos fibroblásticos	1	0.05	-	0.00	1	0.07
	M628 - Otros trastornos especificados de los músculos	1	0.05	1	0.07	-	0.00
	M332 - Polimiositis	1	0.05	1	0.07	-	0.00

**Cuadro 6.18**

**Principales causas de mortalidad productiva según capítulo 2017**

CAPITULO	CLAVE / DESCRIPCIÓN	TOTAL	TASA	GRUPO DE EDAD			
				15 - 44	TASA	45 - 64	TASA
	M313 - Granulomatosis de Wegener	1	0.05	-	0.00	1	0.07
	M329 - Lupus eritematoso sistémico, sin otra especificación	1	0.05	1	0.07	-	0.00
	Las demas causas	4	0.20	1	0.07	3	0.22
<b>14</b>	<b>Enfermedades del sistema genitourinario.</b>	<b>167</b>	<b>8.52</b>	<b>38</b>	<b>2.72</b>	<b>129</b>	<b>22.80</b>
	N189 - Enfermedad renal crónica, no especificada	57	2.91	14	1.00	43	3.08
	N390 - Infección de vías urinarias, sitio no especificado	37	1.89	8	0.57	29	2.08
	N19X - Insuficiencia renal no especificada	14	0.71	3	0.22	11	0.79
	N185 - Enfermedad renal crónica, etapa 5	12	0.61	4	0.29	8	0.57
	N179 - Insuficiencia renal aguda, no especificada	11	0.56	-	0.00	11	0.79
	N009 - Síndrome nefrítico agudo, no especificada	8	0.41	1	0.07	7	0.50
	N498 - Otros trastornos inflamatorios de los órganos genitales masculinos	4	0.20	1	0.07	3	0.22
	N12X - Nefritis tubulointerstitial, no especificada como aguda o crónica	3	0.15	-	0.00	3	0.22
	N10X - Nefritis tubulointerstitial aguda	2	0.10	1	0.07	1	0.07
	N119 - Nefritis tubulointerstitial crónica, sin otra especificación	2	0.10	-	0.00	2	0.14
	Las demas causas	17	0.87	6	0.43	11	0.79
<b>15</b>	<b>Embarazo, parto y puerperio.</b>	<b>18</b>	<b>0.92</b>	<b>18</b>	<b>1.29</b>	<b>-</b>	<b>0.00</b>
	O994 - Enfermedades del sistema circulatorio que complican el embarazo, el parto y el puerperio	3	0.15	3	0.22	-	0.00
	O998 - Otras enfermedades especificadas y afecciones que complican el embarazo, el parto y el puerperio	2	0.10	2	0.14	-	0.00
	O150 - Eclampsia en el embarazo	2	0.10	2	0.14	-	0.00
	O960 - Muerte por causa obstétrica directa que ocurre después de 42 días pero antes de un año del parto	2	0.10	2	0.14	-	0.00
	O996 - Enfermedades del sistema digestivo que complican el embarazo, el parto y el puerperio	1	0.05	1	0.07	-	0.00
	O991 - Otras enfermedades de la sangre y órganos hematopoyéticos y ciertos trastornos que afectan el sistema inm	1	0.05	1	0.07	-	0.00
	O721 - Otras hemorragias postparto inmediatas	1	0.05	1	0.07	-	0.00
	O882 - Embolia de coágulo sanguíneo, obstétrica	1	0.05	1	0.07	-	0.00
	O142 - Síndrome HELLP	1	0.05	1	0.07	-	0.00
	O065 - Aborto no especificado completo o no especificado, complicado con infección genital y pelviana	1	0.05	1	0.07	-	0.00
	Las demas causas	3	0.15	3	0.22	-	0.00
<b>17</b>	<b>Malformaciones congénitas, deformidades y anomalías cromosómicas.</b>	<b>23</b>	<b>1.17</b>	<b>15</b>	<b>1.08</b>	<b>8</b>	<b>1.41</b>
	Q249 - Malformación congénita del corazón, no especificada	5	0.25	4	0.29	1	0.07
	Q039 - Hidrocéfalo congénito, no especificado	3	0.15	2	0.14	1	0.07
	Q210 - Defecto del tabique ventricular	2	0.10	1	0.07	1	0.07
	Q248 - Otras malformaciones congénitas del corazón, especificadas	2	0.10	2	0.14	-	0.00
	Q283 - Otras malformaciones de los vasos cerebrales	1	0.05	-	0.00	1	0.07
	Q279 - Malformación congénita del sistema vascular periférico, no especificada	1	0.05	1	0.07	-	0.00
	Q070 - Síndrome de Arnold-Chiari	1	0.05	1	0.07	-	0.00
	Q240 - Dextrocardia	1	0.05	-	0.00	1	0.07
	Q282 - Malformación arteriovenosa de los vasos cerebrales	1	0.05	1	0.07	-	0.00
	Q613 - Riñón poliquistico, tipo no especificado	1	0.05	-	0.00	1	0.07
	Las demas causas	5	0.25	3	0.22	2	0.14
<b>18</b>	<b>Síntomas, signos y hallazgos anormales clínicos y de laboratorio, no clasificados en otra parte.</b>	<b>25</b>	<b>1.27</b>	<b>9</b>	<b>0.65</b>	<b>16</b>	<b>2.83</b>
	R99X - Otras causas mal definidas y las no especificadas de mortalidad	9	0.46	6	0.43	3	0.22
	R960 - Muerte instantánea	3	0.15	-	0.00	3	0.22
	R688 - Otros síntomas y signos generales especificados	2	0.10	1	0.07	1	0.07
	R048 - Hemorragia de otros sitios de las vías respiratorias	2	0.10	-	0.00	2	0.14
	R98X - Muerte sin asistencia	2	0.10	2	0.14	-	0.00
	R570 - Choque cardiogénico	2	0.10	-	0.00	2	0.14
	R571 - Choque hipovolémico	2	0.10	-	0.00	2	0.14
	R040 - Epistaxis	1	0.05	-	0.00	1	0.07
	R042 - Hemoptisis	1	0.05	-	0.00	1	0.07
	R64X - Caquexia	1	0.05	-	0.00	1	0.07
<b>20</b>	<b>Causas externas de morbilidad y de mortalidad.</b>	<b>1,756</b>	<b>89.55</b>	<b>1,270</b>	<b>91.04</b>	<b>486</b>	<b>85.88</b>
	X954 - Agresión con disparo de otras armas de fuego, y las no especificadas en calles y carreteras	325	16.57	281	20.14	44	3.15
	X700 - Lesión autoinfligida intencionalmente por ahorcamiento, estrangulamiento o sofocación en vivienda	150	7.65	113	8.10	37	2.65
	V892 - Persona lesionada en accidente de tránsito, de vehículo de motor no especificado	118	6.02	71	5.09	47	3.37
	X599 - Exposición a factores no especificados que causan otras lesiones y las no especificadas	92	4.69	44	3.15	48	3.44
	X950 - Agresión con disparo de otras armas de fuego, y las no especificadas en vivienda	74	3.77	60	4.30	14	1.00
	X958 - Agresión con disparo de otras armas de fuego, y las no especificadas en otro lugar especificado	49	2.50	39	2.80	10	0.72
	V878 - Persona lesionada en otros accidentes especificados de transporte de vehículo de motor sin colisión (tránsito)	46	2.35	41	2.94	5	0.36
	V093 - Peatón lesionado en accidente de tránsito no especificado	42	2.14	19	1.36	23	1.65
	X994 - Agresión con objeto cortante en calles y carreteras	39	1.99	33	2.37	6	0.43
	Y094 - Agresión por medios no especificados en calles y carreteras	35	1.78	23	1.65	12	0.86
	Las demas causas	786	40.08	546	39.14	240	17.20

a/ Tasa por 1,000 habitantes del grupo de edad

b/ Tasa por 100,000 habitantes del grupo de edad

Fuente: Instituto Nacional de Estadística y Geografía (INEGI), Base de Datos de Defunciones, 2017.

**Cuadro 6.19**

**Principales causas de mortalidad posproductiva según capítulo 2017**

CAPITULO	CLAVE / DESCRIPCIÓN DE LA CAUSA BÁSICA	TOTAL	TASA	GRUPO DE EDAD			
				65 -84	TASA	85 Y MAS	TASA
	<b>ESTADO DE SONORA</b>	<b>9,420</b>	<b>44.81</b>	<b>6,835</b>	<b>35.92</b>	<b>2,585</b>	<b>129.42</b>
			a/		a/		a/
			b/		b/		b/
<b>1</b>	<b>Enfermedades infecciosas y parasitarias.</b>	<b>161</b>	<b>76.58</b>	<b>136</b>	<b>71.48</b>	<b>25</b>	<b>125.17</b>
	A419 - Sepsis, no especificada	50	23.78	44	23.13	6	30.04
	A099 - Gastroenteritis y colitis de origen no especificado	28	13.32	22	11.56	6	30.04
	A090 - Otras gastroenteritis y colitis de origen infeccioso	23	10.94	17	8.93	6	30.04
	A162 - Tuberculosis de pulmón, sin mención de confirmación bacteriológica o histológica	17	8.09	16	8.41	1	5.01
	B942 - Secuelas de hepatitis viral	7	3.33	6	3.15	1	5.01
	B182 - Hepatitis viral tipo C crónica	3	1.43	3	1.58	-	-
	B208 - Enfermedad por VIH, resultante en otras enfermedades infecciosas o parasitarias	3	1.43	3	1.58	-	-
	B488 - Otras micosis especificadas	2	0.95	2	1.05	-	-
	A047 - Enterocolitis debida a Clostridium difficile	2	0.95	1	0.53	1	5.01
	B179 - Hepatitis viral aguda no especificada	2	0.95	2	1.05	-	-
	Las demas causas	24	11.42	20	10.51	4	20.03
<b>2</b>	<b>Tumores [neoplasias]</b>	<b>1,388</b>	<b>660.19</b>	<b>1,173</b>	<b>616.49</b>	<b>215</b>	<b>1,076.45</b>
	C349 - Tumor maligno de los bronquios o del pulmón, parte no especificada	200	95.13	182	95.65	18	90.12
	C61X - Tumor maligno de la próstata	138	65.64	107	56.24	31	155.21
	C189 - Tumor maligno del colon, parte no especificada	96	45.66	78	40.99	18	90.12
	C169 - Tumor maligno del estómago, parte no especificada	91	43.28	70	36.79	21	105.14
	C509 - Tumor maligno de la mama, parte no especificada	71	33.77	63	33.11	8	40.05
	C259 - Tumor maligno del páncreas, parte no especificada	57	27.11	46	24.18	11	55.07
	C809 - Tumor maligno, sitio primario no especificado	56	26.64	47	24.70	9	45.06
	C229 - Tumor maligno del hígado, no especificado	52	24.73	42	22.07	10	50.07
	C64X - Tumor maligno del riñón, excepto de la pelvis renal	42	19.98	37	19.45	5	25.03
	C539 - Tumor maligno del cuello del útero, sin otra especificación	37	17.60	33	17.34	4	20.03
	Las demas causas	548	260.65	468	245.97	80	400.54
<b>3</b>	<b>Enfermedades de la sangre y de los órganos hematopoyéticos, y ciertos trastornos que afectan el mecanismo de la inmunidad.</b>	<b>68</b>	<b>32.34</b>	<b>49</b>	<b>25.75</b>	<b>19</b>	<b>95.13</b>
	D649 - Anemia de tipo no especificado	29	13.79	20	10.51	9	4.73
	D619 - Anemia aplásica, sin otra especificación	9	4.28	7	3.68	2	1.05
	D530 - Anemia por deficiencia de proteínas	8	3.81	8	4.20	-	-
	D696 - Trombocitopenia no especificada	7	3.33	7	3.68	-	-
	D539 - Anemia nutricional, no especificada	5	2.38	1	0.53	4	2.10
	D849 - Inmunodeficiencia, no especificada	3	1.43	1	0.53	2	1.05
	D70X - Agranulocitosis	2	0.95	2	1.05	-	-
	D589 - Anemia hemolítica hereditaria, sin otra especificación	1	0.48	-	-	1	0.53
	D898 - Otros trastornos especificados que afectan el mecanismo de la inmunidad, no clasificados en otra parte	1	0.48	1	0.53	-	-
	D694 - Otras trombocitopenias primarias	1	0.48	1	0.53	-	-
	Las demas causas	2	0.95	1	0.53	1	0.53
<b>4</b>	<b>Enfermedades endocrinas, nutricionales y metabólicas.</b>	<b>1,413</b>	<b>672.08</b>	<b>1,122</b>	<b>589.69</b>	<b>291</b>	<b>1,456.97</b>
	E119 - Diabetes mellitus no insulino dependiente, sin mención de complicación	420	199.77	344	180.80	76	39.94
	E149 - Diabetes mellitus no especificada, sin mención de complicación	330	156.96	262	137.70	68	35.74
	E112 - Diabetes mellitus no insulino dependiente, con complicaciones renales	154	73.25	139	73.05	15	7.88
	E142 - Diabetes mellitus no especificada, con complicaciones renales	101	48.04	91	47.83	10	5.26
	E46X - Desnutrición proteico calórica, no especificada	59	28.06	32	16.82	27	14.19
	E43X - Desnutrición proteico calórica severa, no especificada	41	19.50	27	14.19	14	7.36
	E117 - Diabetes mellitus no insulino dependiente, con complicaciones múltiples	30	14.27	24	12.61	6	3.15
	E111 - Diabetes mellitus no insulino dependiente, con cetoacidosis	25	11.89	22	11.56	3	1.58
	E878 - Otros trastornos del equilibrio de los electrolitos y de los líquidos, no clasificados en otra parte	22	10.46	6	3.15	16	8.41
	E872 - Acidosis	21	9.99	15	7.88	6	3.15
	Las demas causas	210	99.88	160	84.09	50	250.34
<b>5</b>	<b>Trastornos mentales y del comportamiento.</b>	<b>63</b>	<b>29.97</b>	<b>35</b>	<b>18.39</b>	<b>28</b>	<b>140.19</b>
	F03X - Demencia, no especificada	42	19.98	19	9.99	23	12.09
	F102 - Trastornos mentales y del comportamiento debidos al uso de alcohol, síndrome de dependencia	12	5.71	12	6.31	-	-
	F322 - Episodio depresivo grave sin síntomas psicóticos	2	0.95	1	0.53	1	0.53
	F329 - Episodio depresivo, no especificado	2	0.95	2	1.05	-	-
	F019 - Demencia vascular, no especificada	2	0.95	-	-	2	1.05
	F799 - Retraso mental, no especificado, deterioro del comportamiento de grado no especificado	1	0.48	1	0.53	-	-
	F83X - Trastornos especificos mixtos del desarrollo	1	0.48	-	-	1	0.53
	F205 - Esquizofrenia residual	1	0.48	-	-	1	0.53
<b>6</b>	<b>Enfermedades del sistema nervioso.</b>	<b>201</b>	<b>95.60</b>	<b>144</b>	<b>75.68</b>	<b>57</b>	<b>285.39</b>
	G309 - Enfermedad de Alzheimer, no especificada	98	46.61	65	34.16	33	17.34
	G20X - Enfermedad de Parkinson	43	20.45	29	15.24	14	7.36
	G934 - Encefalopatía no especificada	9	4.28	4	2.10	5	2.63
	G301 - Enfermedad de Alzheimer de comienzo tardío	5	2.38	5	2.63	-	-
	G009 - Meningitis bacteriana, no especificada	5	2.38	4	2.10	1	0.53
	G409 - Epilepsia, tipo no especificado	3	1.43	2	1.05	1	0.53
	G919 - Hidrocefalo, no especificado	3	1.43	3	1.58	-	-
	G700 - Miastenia gravis	3	1.43	3	1.58	-	-
	G122 - Enfermedades de las neuronas motoras	3	1.43	3	1.58	-	-
	G931 - Lesión cerebral anóxica, no clasificada en otra parte	3	1.43	3	1.58	-	-
	Las demas causas	26	12.37	23	12.09	3	1.58

**Cuadro 6.19**

**Principales causas de mortalidad posproductiva según capítulo 2017**

CAPITULO	CLAVE / DESCRIPCIÓN DE LA CAUSA BÁSICA	TOTAL	TASA	GRUPO DE EDAD		
				65 -84	TASA 85 Y MAS	TASA
<b>7</b>	<b>Enfermedades del ojo y sus anexos</b>	<b>1</b>	<b>0.48</b>	<b>1</b>	<b>0.53</b>	<b>-</b>
	H409 - Glaucoma, no especificado	1	0.48	1	0.53	-
<b>9</b>	<b>Enfermedades del sistema circulatorio.</b>	<b>3,501</b>	<b>1,665.22</b>	<b>2,328</b>	<b>1,223.52</b>	<b>1,173 5,872.93</b>
	I219 - Infarto agudo del miocardio, sin otra especificación	1,820	865.66	1,207	634.36	613 322.17
	I259 - Enfermedad isquémica crónica del corazón, no especificada	182	86.57	119	62.54	63 33.11
	I110 - Enfermedad cardíaca hipertensiva con insuficiencia cardíaca (congestiva)	156	74.20	105	55.18	51 26.80
	I10X - Hipertensión esencial (primaria)	142	67.54	81	42.57	61 32.06
	I64X - Accidente vascular encefálico agudo, no especificado como hemorrágico o isquémico	109	51.84	78	40.99	31 16.29
	I509 - Insuficiencia cardíaca, no especificada	101	48.04	50	26.28	51 26.80
	I678 - Otras enfermedades cerebrovasculares especificadas	97	46.14	74	38.89	23 12.09
	I619 - Hemorragia intraencefálica, no especificada	90	42.81	70	36.79	20 10.51
	I120 - Enfermedad renal hipertensiva con insuficiencia renal	76	36.15	59	31.01	17 8.93
	I679 - Enfermedad cerebrovascular, no especificada	64	30.44	44	23.13	20 10.51
	Las demas causas	664	315.83	441	231.78	223 117.20
<b>10</b>	<b>Enfermedades del sistema respiratorio.</b>	<b>1,150</b>	<b>546.99</b>	<b>714</b>	<b>375.26</b>	<b>436 2,182.95</b>
	J189 - Neumonía, no especificada	374	177.89	207	108.79	167 87.77
	J449 - Enfermedad pulmonar obstructiva crónica, no especificada	206	97.98	134	70.43	72 37.84
	J440 - Enfermedad pulmonar obstructiva crónica con infección aguda de las vías respiratorias inferiores	167	79.43	113	59.39	54 28.38
	J439 - Enfisema, no especificado	89	42.33	53	27.86	36 18.92
	J441 - Enfermedad pulmonar obstructiva crónica con exacerbación aguda, no especificada	49	23.31	34	17.87	15 7.88
	J841 - Otras enfermedades pulmonares intersticiales con fibrosis	38	18.07	27	14.19	11 5.78
	J180 - Bronconeumonía, no especificada	29	13.79	20	10.51	9 4.73
	J81X - Edema pulmonar	26	12.37	14	7.36	12 6.31
	J159 - Neumonía bacteriana, no especificada	20	9.51	17	8.93	3 1.58
	J22X - Infección aguda no especificada de las vías respiratorias inferiores	14	6.66	9	4.73	5 2.63
	Las demas causas	138	65.64	86	45.20	52 27.33
<b>11</b>	<b>Enfermedades del sistema digestivo.</b>	<b>602</b>	<b>286.34</b>	<b>493</b>	<b>259.11</b>	<b>109 545.74</b>
	K746 - Otras cirrosis del hígado y las no especificadas	162	77.05	153	80.41	9 4.73
	K920 - Hematemesis	77	36.62	56	29.43	21 11.04
	K566 - Otras obstrucciones intestinales y las no especificadas	42	19.98	29	15.24	13 6.83
	K703 - Cirrosis hepática alcohólica	34	16.17	33	17.34	1 0.53
	K659 - Peritonitis, no especificada	32	15.22	26	13.66	6 3.15
	K550 - Trastorno vascular agudo de los intestinos	23	10.94	21	11.04	2 1.05
	K922 - Hemorragia gastrointestinal, no especificada	21	9.99	15	7.88	6 3.15
	K729 - Insuficiencia hepática, no especificada	18	8.56	14	7.36	4 2.10
	K562 - Vólvulo	10	4.76	6	3.15	4 2.10
	K810 - Colecistitis aguda	8	3.81	6	3.15	2 1.05
	Las demas causas	175	83.24	134	70.43	41 21.55
<b>12</b>	<b>Enfermedades de la piel y del tejido celular subcutáneo.</b>	<b>69</b>	<b>32.82</b>	<b>51</b>	<b>26.80</b>	<b>18 90.12</b>
	L899 - Úlcera de decúbito y por área de presión, no especificada	25	11.89	19	9.99	6 3.15
	L089 - Infección local de la piel y del tejido subcutáneo, no especificada	21	9.99	16	8.41	5 2.63
	L984 - Úlcera crónica de la piel, no clasificada en otra parte	12	5.71	8	4.20	4 2.10
	L031 - Celulitis de otras partes de los miembros	5	2.38	4	2.10	1 0.53
	L893 - Úlcera de decúbito, etapa IV	1	0.48	1	0.53	-
	L021 - Absceso cutáneo, furúnculo y carbunco del cuello	1	0.48	1	0.53	-
	L97X - Úlcera de miembro inferior, no clasificada en otra parte	1	0.48	-	-	1 0.53
	L020 - Absceso cutáneo, furúnculo y carbunco de la cara	1	0.48	-	-	1 0.53
	L022 - Absceso cutáneo, furúnculo y carbunco del tronco	1	0.48	1	0.53	-
	L511 - Eritema multiforme flictenular	1	-	1	-	-
<b>13</b>	<b>Enfermedades del sistema osteomuscular y del tejido conjuntivo.</b>	<b>41</b>	<b>19.50</b>	<b>35</b>	<b>18.39</b>	<b>6 30.04</b>
	M069 - Artritis reumatoide, no especificada	17	8.09	14	7.36	3 1.58
	M726 - Fascitis necrotizante	6	2.85	5	2.63	1 0.53
	M869 - Osteomielitis, no especificada	2	0.95	2	1.05	-
	M259 - Trastorno articular, no especificado	2	0.95	1	0.53	1 0.53
	M321 - Lupus eritematoso sistémico con compromiso de órganos o sistemas	2	0.95	2	1.05	-
	M009 - Artritis piógena, no especificada	1	0.48	1	0.53	-
	M169 - Coxartrosis, no especificada	1	0.48	1	0.53	-
	M622 - Infarto isquémico del músculo	1	0.48	1	0.53	-
	M729 - Trastorno fibroblástico, no especificado	1	0.48	1	0.53	-
	M623 - Síndrome de inmovilidad (parapléjico)	1	0.48	-	-	1 0.53
	Las demas causas	7	3.33	7	3.68	-
<b>14</b>	<b>Enfermedades del sistema genitourinario.</b>	<b>321</b>	<b>152.68</b>	<b>228</b>	<b>119.83</b>	<b>93 465.63</b>
	N390 - Infección de vías urinarias, sitio no especificado	120	57.08	89	46.78	31 16.29
	N189 - Enfermedad renal crónica, no especificada	81	38.53	54	28.38	27 14.19
	N179 - Insuficiencia renal aguda, no especificada	28	13.32	20	10.51	8 4.20
	N19X - Insuficiencia renal no especificada	18	8.56	12	6.31	6 3.15
	N009 - Síndrome nefrítico agudo, no especificada	15	7.13	11	5.78	4 2.10
	N185 - Enfermedad renal crónica, etapa 5	11	5.23	8	4.20	3 1.58
	N40X - Hiperplasia de la próstata	11	5.23	6	3.15	5 2.63
	N12X - Nefritis tubulointersticial, no especificada como aguda o crónica	9	4.28	6	3.15	3 1.58
	N151 - Absceso renal y perirrenal	3	1.43	3	1.58	-
	N289 - Trastorno del riñón y del uréter, no especificado	3	1.43	3	1.58	-
	Las demas causas	22	10.46	16	8.41	6 3.15



**Cuadro 6.19**  
**Principales causas de mortalidad posproductiva según capítulo**  
**2017**

CAPITULO	CLAVE / DESCRIPCIÓN DE LA CAUSA BÁSICA	TOTAL	TASA	GRUPO DE EDAD			
				65 -84	TASA	85 Y MAS	TASA
<b>17</b>	<b>Malformaciones congénitas, deformidades y anomalías cromosómicas.</b>	<b>6</b>	<b>2.85</b>	<b>4</b>	<b>2.10</b>	<b>2</b>	<b>10.01</b>
	Q249 - Malformación congénita del corazón, no especificada	3	1.43	2	1.05	1	0.53
	Q613 - Riñón poliquistico, tipo no especificado	1	0.48	1	0.53	-	-
	Q909 - Síndrome de Down, no especificado	1	0.48	1	0.53	-	-
	Q393 - Estrechez o estenosis congénita del esófago	1	0.48	-	-	1	0.53
<b>18</b>	<b>Síntomas, signos y hallazgos anormales clínicos y de laboratorio, no clasificados en otra parte.</b>	<b>81</b>	<b>38.53</b>	<b>43</b>	<b>22.60</b>	<b>38</b>	<b>190.26</b>
	R99X - Otras causas mal definidas y las no especificadas de mortalidad	35	16.65	19	9.99	16	8.41
	R54X - Senilidad	10	4.76	1	0.53	9	4.73
	R570 - Choque cardiogénico	10	4.76	8	4.20	2	1.05
	R571 - Choque hipovolémico	8	3.81	8	4.20	-	-
	R092 - Paro respiratorio	6	2.85	-	-	6	3.15
	R960 - Muerte instantánea	4	1.90	3	1.58	1	0.53
	R688 - Otros síntomas y signos generales especificados	4	1.90	1	0.53	3	1.58
	R100 - Abdomen agudo	1	0.48	1	0.53	-	-
	R98X - Muerte sin asistencia	1	0.48	1	0.53	-	-
	R068 - Otras anomalías de la respiración y las no especificadas	1	0.48	-	-	1	0.53
	Las demas causas	1	0.48	1	0.53	-	-
<b>20</b>	<b>Causas externas de morbilidad y de mortalidad.</b>	<b>354</b>	<b>168.38</b>	<b>279</b>	<b>146.63</b>	<b>75</b>	<b>375.51</b>
	X590 - Exposición a factores no especificados que causan fractura	99	47.09	55	28.91	44	23.13
	X599 - Exposición a factores no especificados que causan otras lesiones y las no especificadas	55	26.16	46	24.18	9	4.73
	V892 - Persona lesionada en accidente de tránsito, de vehículo de motor no especificado	32	15.22	30	15.77	2	1.05
	Y86X - Secuelas de otros accidentes	17	8.09	8	4.20	9	4.73
	V093 - Peatón lesionado en accidente de tránsito no especificado	14	6.66	14	7.36	-	-
	X700 - Lesión autoinfligida intencionalmente por ahorcamiento, estrangulamiento o sofocación en vivienda	11	5.23	10	5.26	1	0.53
	V878 - Persona lesionada en otros accidentes especificados de transporte de vehículo de motor sin colisión (tránsito)	8	3.81	8	4.20	-	-
	X954 - Agresión con disparo de otras armas de fuego, y las no especificadas en calles y carreteras	5	2.38	5	2.63	-	-
	V092 - Peatón lesionado en accidente de tránsito que involucra otros vehículos de motor, y los no especificados	5	2.38	5	2.63	-	-
	X099 - Exposición a humos, fuegos o llamas no especificados en lugar no especificado	5	2.38	5	2.63	-	-
	Las demas causas	103	48.99	93	48.88	10	5.26

a/ Tasa por 1,000 habitantes del grupo de edad

b/ Tasa por 100,000 habitantes del grupo de edad

Fuente: Instituto Nacional de Estadística y Geografía (INEGI), Base de Datos de Defunciones, 2017.

**Cuadro 6.20****Principales causas de mortalidad materna según grupo de edad  
2017**

CAPITULO	CLAVE/DESCRIPCIÓN	TOTAL	TASA	GRUPO DE EDAD			
				15 - 19	20 - 24	25 - 29	30 - 34
<b>ESTADO DE SONORA</b>		<b>18</b>	<b>0.37</b>	<b>6</b>	<b>4</b>	<b>4</b>	<b>4</b>
<b>15 Embarazo, parto y puerperio.</b>			a/				
O994 - Enfermedades del sistema circulatorio que complican el embarazo, el parto y el puerperio		3	6.21	-	2	1	-
O998 - Otras enfermedades especificadas y afecciones que complican el embarazo, el parto y el puerperio		2	4.14	2	-	-	-
O150 - Eclampsia en el embarazo		2	4.14	1	1	-	-
O960 - Muerte por causa obstétrica directa que ocurre después de 42 días pero antes de un año del parto		2	4.14	1	1	-	-
O996 - Enfermedades del sistema digestivo que complican el embarazo, el parto y el puerperio		1	2.07	-	-	1	-
O991 - Otras enfermedades de la sangre y órganos hematopoyéticos y ciertos trastornos que afectan el sistema inmunitario cuando complican el embarazo, el parto y puerperio		1	2.07	1	-	-	-
O721 - Otras hemorragias postparto inmediatas		1	2.07	-	-	-	1
O882 - Embolia de coágulo sanguíneo, obstétrica		1	2.07	-	-	-	1
O142 - Síndrome HELLP		1	2.07	-	-	1	-
O065 - Aborto no especificado completo o no especificado, complicado con infección genital y pelviana		1	2.07	-	-	-	1
Las demas causas		3	6.21	1	-	1	1

a/ Tasa por 1,000 NVR

b/ Tasa por 100,000 NVR

Fuente: Instituto Nacional de Estadística y Geografía (INEGI), Base de Datos de Defunciones, 2017.

**Cuadro 6.21**

**Egresos hospitalarios en el Sistema Estatal de Salud, según diagnóstico de egreso  
2018**

Diagnóstico de egreso	Total	IMSS	ISSSTE	ISSSTESON	SEDENA	SEMAR a/	SSS
<b>Estado de Sonora</b>	<b>194,267</b>	<b>82,936</b>	<b>6,925</b>	<b>12,876</b>	<b>1,192</b>	<b>56</b>	<b>90,282</b>
A00-B99 Ciertas enfermedades infecciosas y parasitarias	3,410	1,453	238	115	48	-	1,556
C00-D48 Tumores (neoplasias)	24,848	7,120	298	991	24	2	16,413
D50-D89 Enfermedades de la sangre y de los órganos hematopoyéticos, y ciertos trastornos que afectan el mecanismo de la inmunidad	1,386	572	265	122	11	-	416
E00-E99 Enfermedades endocrinas, nutricionales y metabólicas	7,779	2,145	286	3,503	66	3	1,776
F00-F99 Trastornos mentales y del comportamiento	2,594	117	34	71	23	-	2,349
G00-G99 Enfermedades del sistema nervioso	2,212	1,146	102	403	21	-	540
H00-H59 Enfermedades del ojo y sus anexos	4,332	2,983	55	305	60	-	929
H60-H95 Enfermedades del oído y de la apófisis mastoides	536	408	-	71	13	-	44
I00-I99 Enfermedades del sistema circulatorio	12,171	6,437	622	2,521	77	4	2,510
J00-J99 Enfermedades del sistema respiratorio	9,291	4,489	664	965	61	4	3,108
K00-K93 Enfermedades del sistema digestivo	18,957	9,834	1,873	978	133	7	6,132
L00-L99 Enfermedades de la piel y del tejido subcutáneo	2,651	1,764	36	55	21	-	775
M00-M99 Enfermedades del sistema osteomuscular y del tejido conjuntivo	4,119	3,112	168	224	67	3	545
N00-N99 Enfermedades del sistema genitourinario	27,847	8,145	1,202	967	116	6	17,411
O00-O99 Embarazo, parto y puerperio	46,655	19,832	538	1,083	146	24	25,032
P00-P96 Ciertas afecciones originadas en el periodo perinatal	3,740	813	14	211	6	-	2,696
Q00-Q99 Malformaciones congénitas, deformidades y anomalías cromosómicas	1,584	1,012	2	37	3	-	530
R00-R99 Síntomas, signos y hallazgos anormales clínicos y de laboratorio, no clasificados en otra parte	2,822	1,854	142	101	41	-	684
S00-T98 Traumatismos, envenenamientos y algunas otras consecuencias de causas externas	14,592	8,047	366	109	66	-	6,004
Z00-Z99 Factores que influyen en el estado de salud y contacto con los servicios de salud	2,742	1,654	20	44	189	3	832

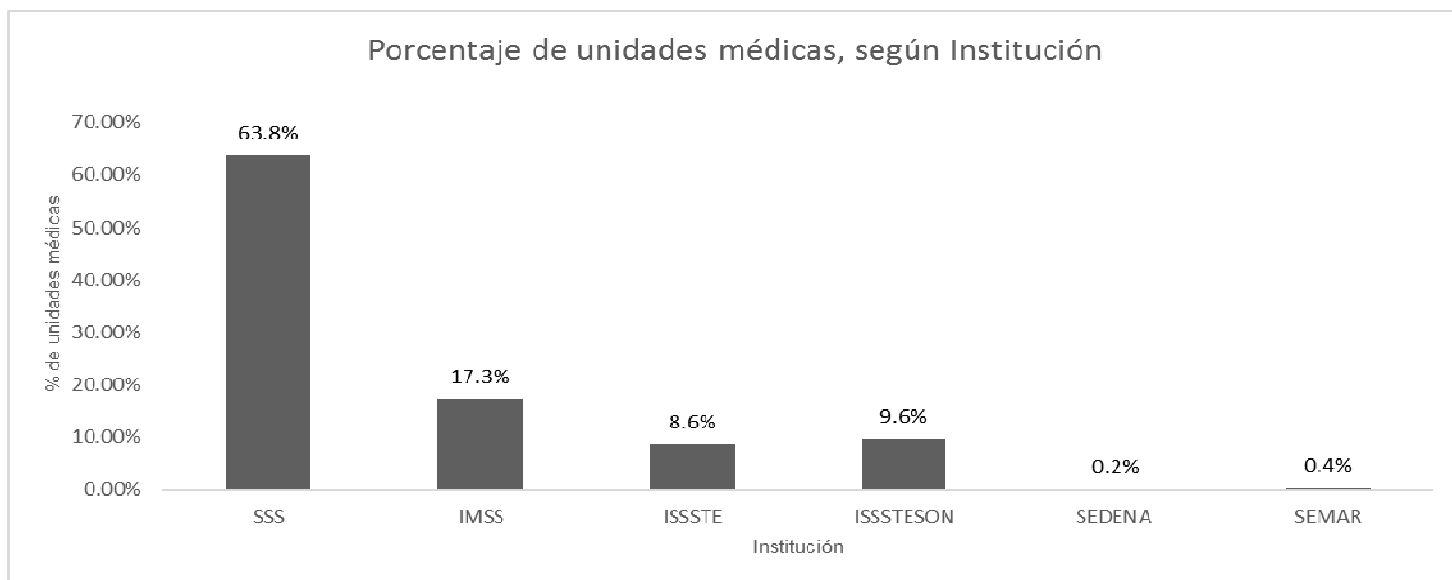
a/ Solo incluye información de SEMAR Puerto peñasco

Nota: La denominación de los diagnósticos corresponden a los capítulos establecidos en la lista de tabulación para la morbilidad de la Clasificación Internacional de Enfermedades en su 10a. revisión.

Los códigos que aparecen en cada concepto corresponden al capítulo CIE-10.

Fuente: Servicios de Salud de Sonora (SSS), Dirección General de Planeación y Desarrollo (Subsistema Automatizado de Egresos Hospitalarios (SAEH)) e Instituciones del Sector, 2018.

## Unidades Médicas



Fuente: Servicios de Salud de Sonora (SSS). Dirección General de Planeación y Desarrollo (Catálogo de Claves Únicas de Establecimientos de Salud (CLUES)) e Instituciones del Sector Salud 2018.

**Anexo 1**

**Unidades médicas de los Servicios de Salud de Sonora, según Jurisdicción Sanitaria y Municipio 2018**

Jurisdicción Sanitaria / Municipio	Localidad	CLUES	Nombre de la Unidad Médica	Tipología	Domicilio
<b>Jurisdicción Sanitaria 01 - HERMOSILLO</b>					
001 - ACONCHI	0001 - ACONCHI	SRSSA000014	CENTRO DE SALUD RURAL ACONCHI	A - RURAL DE 01 NÚCLEO BÁSICO	INDEPENDENCIA 0 20 C.P. 84920
005 - ARIVECHI	0001 - ARIVECHI	SRSSA000270	CENTRO DE SALUD RURAL ARIVECHI	A - RURAL DE 01 NÚCLEO BÁSICO	CUAHUTÉMOC 0 6 CENTRO C.P. 85680
	0006 - TARACHI	SRSSA000282	CENTRO DE SALUD RURAL TARACHI	A - RURAL DE 01 NÚCLEO BÁSICO	DOMICILIO CONOCIDO 0 C.P. 99999
008 - BACADÉHUACHI	0001 - BACADEHUACHI	SRSSA000340	CENTRO DE SALUD RURAL BACADEHUACHI	A - RURAL DE 01 NÚCLEO BÁSICO	MÉXICO 0 SAN LUIS C.P. 84480
009 - BACANORA	0001 - BACANORA	SRSSA000352	CENTRO DE SALUD RURAL BACANORA	B - RURAL DE 02 NÚCLEOS BÁSICOS	CARRETERA A HERMOSILLO 0 C.P. 85660
013 - BANÁMICH	0001 - BANAMICHI	SRSSA000446	CENTRO DE SALUD RURAL BANAMICHI	A - RURAL DE 01 NÚCLEO BÁSICO	LIBERTAD Y GENERAL PESQUEIRA 0 C.P. 84850
014 - BAVIÁCORA	0001 - BAVIACORA	SRSSA000451	CENTRO DE SALUD RURAL BAVIACORA	A - RURAL DE 01 NÚCLEO BÁSICO	ÁLVARO OBREGON 0 27 C.P. 84940
	0011 - MAZOCAHUI	SRSSA000463	CENTRO DE SALUD RURAL MAZOCAHUI	A - RURAL DE 01 NÚCLEO BÁSICO	DOMICILIO CONOCIDO 0 C.P. 84950
020 - CARBÓ	0001 - CARBO	SRSSA000755	CENTRO DE SALUD RURAL CARBO	B - RURAL DE 02 NÚCLEOS BÁSICOS	ITURBIDE Y SINALOA 0 25 C.P. 83380
021 - LA COLORADA	0001 - LA COLORADA	SRSSA000760	CENTRO DE SALUD RURAL LA COLORADA	A - RURAL DE 01 NÚCLEO BÁSICO	HIDALGO 0 SIN NÚMERO C.P. 85540
	0061 - TECORIPA	SRSSA000772	CENTRO DE SALUD RURAL TECORIPA	A - RURAL DE 01 NÚCLEO BÁSICO	DOMICILIO CONOCIDO 0 C.P. 99999
023 - CUMPAS	0001 - CUMPAS	SRSSA000796	CENTRO DE SALUD RURAL CUMPAS	C - RURAL DE 03 NÚCLEOS BÁSICOS Y MÁS	AVENIDA OBREGON Y CALLE 6 0 C.P. 84500
	0012 - LOS HOYOS	SRSSA000801	CENTRO DE SALUD RURAL LOS HOYOS	A - RURAL DE 01 NÚCLEO BÁSICO	20 DE NOVIEMBRE 0 C.P. 84520
	0017 - JECORI	SRSSA000813	CENTRO DE SALUD RURAL JECORI	A - RURAL DE 01 NÚCLEO BÁSICO	PRINCIPAL 0 SIN NÚMERO C.P. 99999
024 - DIVISADEROS	0001 - DIVISADEROS	SRSSA000825	CENTRO DE SALUD RURAL DIVISADEROS	A - RURAL DE 01 NÚCLEO BÁSICO	IGNACIO ZARAGOZA 0 SIN NÚMERO C.P. 84730
028 - GRANADOS	0001 - GRANADOS	SRSSA001006	CENTRO DE SALUD RURAL GRANADOS	A - RURAL DE 01 NÚCLEO BÁSICO	LUIS BARCELO FINAL 0 C.P. 99999
030 - HERMOSILLO	0001 - HERMOSILLO	SRSSA001064	CENTRO AVANZADO DE ATENCIÓN PRIMARÍA A LA SALUD	CAP - CENTROS AVANZADOS DE ATENCIÓN PRIMARIA A LA SALUD (CAAPS)	GANDARA Y J.S. HEALY 0 C.P. 83180
	0001 - HERMOSILLO	SRSSA001081	CENTRO ESTATAL DE ONCOLOGÍA DR. ERNESTO RIVERA CLAISSE	UNE - UNIDAD DE ESPECIALIDADES MÉDICAS (UNEMES)	CALLE REFORMA FINAL 0 COLONIA PROYECTO RÍO SONORA C.P. 83280
	0001 - HERMOSILLO	SRSSA001093	CAPASITS HERMOSILLO	UNE - UNIDAD DE ESPECIALIDADES MÉDICAS (UNEMES)	CALLE GANDARA 123 A COLONIA SAN BENITO C.P. 83180
	0001 - HERMOSILLO	SRSSA001105	HOSPITAL INFANTIL DEL ESTADO DE SONORA	O - HOSPITAL ESPECIALIZADO	CALLE REFORMA 355 COLONIA LEY 57 C.P. 83100
	0001 - HERMOSILLO	SRSSA001110	HOSPITAL GENERAL DEL ESTADO DR. ERNESTO RAMOS BOURS	M - HOSPITAL GENERAL	BOULEVARD LUIS ENCINAS JHONSON 0 COLONIA CENTRO C.P. 83000
	0001 - HERMOSILLO	SRSSA001122	HOSPITAL PSIQUIÁTRICO CRUZ DEL NORTE HILLO	Y - HOSPITAL PSIQUIÁTRICO	BOULEVARD LUIS DONALDO COLOSIO Y CARLOS QUINTERO ARCE 0 C.P. 83230
	0001 - HERMOSILLO	SRSSA001134	CENTRO DE HIGIENE MENTAL DR. CARLOS NAVA MUÑOZ	Y - HOSPITAL PSIQUIÁTRICO	PINO SUAREZ 0 182 SUR CENTRO C.P. 83000
	0001 - HERMOSILLO	SRSSA001146	ESI-HILLO RIO	P - UNIDAD MÓVIL	JOSÉ HEALY ESQUINA GANDARA 0 OLIVARES C.P. 83180

**Anexo 1**

**Unidades médicas de los Servicios de Salud de Sonora, según Jurisdicción Sanitaria y Municipio 2018**

Jurisdicción Sanitaria / Municipio	Localidad	CLUES	Nombre de la Unidad Médica	Tipología	Domicilio
	0001 - HERMOSILLO	SRSSA001151	ESI-HILLO COSTA	P - UNIDAD MÓVIL	JOSÉ HEALY ESQUINA GANDARA 0 OLIVARES C.P. 83180
	0001 - HERMOSILLO	SRSSA001163	CENTRO DE SALUD URBANO SANTA ISABEL	D - URBANO DE 01 NÚCLEOS BÁSICOS	CATUREGLY Y ROBERTO ASTIAZARAN 0 C.P. 83130
	0001 - HERMOSILLO	SRSSA001180	CENTRO DE SALUD URBANO CIUDAD DE LOS NIÑOS	D - URBANO DE 01 NÚCLEOS BÁSICOS	BOULEVARD CIMARRON FINAL DILIGENCIAS 0 C.P. 99999
	0001 - HERMOSILLO	SRSSA001192	CENTRO DE SALUD URBANO PRIMERO HERMOSILLO	E - URBANO DE 02 NÚCLEOS BÁSICOS	CALLE LEANDRO VALLE 711 COLONIA PRIMERO HERMOSILLO C.P. 83116
	0001 - HERMOSILLO	SRSSA001204	CENTRO DE SALUD URBANO LOS OLIVOS	D - URBANO DE 01 NÚCLEOS BÁSICOS	HORTENSIA Y PIRUL 0 BARRIO LOS OLIVOS C.P. 83284
	0001 - HERMOSILLO	SRSSA001216	CENTRO DE SALUD URBANO LAS MINITAS	D - URBANO DE 01 NÚCLEOS BÁSICOS	VICENTE RONGEL ESTRADA Y CASIMIRO ESTRADA 0 C.P. 83285
	0001 - HERMOSILLO	SRSSA001221	CENTRO DE SALUD URBANO EMILIANO ZAPATA	G - URBANO DE 04 NÚCLEOS BÁSICOS	CALLE PERICOS 0 COLONIA EMILIANO ZAPATA C.P. 83280
	0001 - HERMOSILLO	SRSSA001233	CENTRO DE SALUD URBANO PROGRESO NORTE	F - URBANO DE 03 NÚCLEOS BÁSICOS	AVENIDA TECORIPA ESQUINA OLIVARES 0 C.P. 83200
	0001 - HERMOSILLO	SRSSA001245	CENTRO DE SALUD URBANO DR. DOMINGO OLIVARES	G - URBANO DE 04 NÚCLEOS BÁSICOS	CALLE MATAMOROS 0 COLONIA CENTRO C.P. 83000
	0001 - HERMOSILLO	SRSSA001250	CENTRO DE SALUD URBANO LOS NARANJOS	G - URBANO DE 04 NÚCLEOS BÁSICOS	IMPERIAL Y BAHIA 0 LOS NARANJOS C.P. 83060
	0001 - HERMOSILLO	SRSSA001262	CENTRO DE SALUD URBANO SAHUARO	G - URBANO DE 04 NÚCLEOS BÁSICOS	AVENIDA JOSÉ MARÍA MENDOZA 0 COLONIA SONACER C.P. 83174
	0001 - HERMOSILLO	SRSSA001274	CENTRO DE SALUD URBANO LOMAS DE MADRID	H - URBANO DE 05 NÚCLEOS BÁSICOS	AVENIDA MATAPE 0 COLONIA LOMAS DE MADRID C.P. 83104
	0137 - BAHIA DE KINO	SRSSA001291	CENTRO DE SALUD RURAL BAHÍA DE KINO	B - RURAL DE 02 NÚCLEOS BÁSICOS	TAMPICO ENTRE BOULEVARD KINO Y ACAPULCO 0 34 C.P. 83348
	0343 - MIGUEL ALEMAN (LA DOCE)	SRSSA001303	CENTRO DE SALUD RURAL MIGUEL ALEMÁN	G - URBANO DE 04 NÚCLEOS BÁSICOS	BENITO JUÁREZ Y 16 DE SEPTIEMBRE 0 C.P. 99999
	0403 - PLAN DE AYALA	SRSSA001315	CENTRO DE SALUD RURAL PLAN DE AYALA	A - RURAL DE 01 NÚCLEO BÁSICO	CALLE 20 Y 26 SUR 0 COSTA DE HERMOSILLO C.P. 83347
	0535 - SAN PEDRO O EL SAUCITO (SAN PEDRO EL SAUCITO)	SRSSA001320	CENTRO DE SALUD RURAL SAN PEDRO EL SAUCITO	A - RURAL DE 01 NÚCLEO BÁSICO	REVOLUCIÓN ESQUINA ROMA 0 SIN NÚMERO C.P. 83305
	0669 - LA VICTORIA	SRSSA001332	CENTRO DE SALUD RURAL LA VICTORIA	A - RURAL DE 01 NÚCLEO BÁSICO	EDMUNDO AZTIAZARAN 0 SIN NÚMERO C.P. 83120
032 - HUÁSABAS	0001 - HUASABAS	SRSSA001361	CENTRO DE SALUD RURAL HUASABAS	A - RURAL DE 01 NÚCLEO BÁSICO	NIÑOS HÉROES 0 3 C.P. 84530
034 - HUÉPAC	0001 - HUEPAC	SRSSA001554	CENTRO DE SALUD RURAL HUEPAC	A - RURAL DE 01 NÚCLEO BÁSICO	MIGUEL HIDALGO E IGNACIO ZARAGOZA 0 C.P. 84860
037 - MAZATÁN	0001 - MAZATAN	SRSSA001600	CENTRO DE SALUD RURAL MAZATAN	A - RURAL DE 01 NÚCLEO BÁSICO	HIDALGO 0 71 C.P. 85560
038 - MOCTEZUMA	0001 - MOCTEZUMA	SRSSA001612	HOSPITAL COMUNITARIO MOCTEZUMA	N - HOSPITAL INTEGRAL (COMUNITARIO)	GARCIA MORALES 0 47 CENTRO C.P. 99999
040 - NÁCORI CHICO	0001 - NACORI CHICO	SRSSA001641	CENTRO DE SALUD RURAL NACORI CHICO	A - RURAL DE 01 NÚCLEO BÁSICO	AVENIDA 6 ESQUINA ADOLFO DE LA HUERTA 0 C.P. 84440
	0017 - LA MESA TRES RIOS	SRSSA001653	CENTRO DE SALUD RURAL MESA DE 3 RÍOS	A - RURAL DE 01 NÚCLEO BÁSICO	DOMICILIO CONOCIDO 0 C.P. 84440

**Anexo 1**

**Unidades médicas de los Servicios de Salud de Sonora, según Jurisdicción Sanitaria y Municipio 2018**

Jurisdicción Sanitaria / Municipio	Localidad	CLUES	Nombre de la Unidad Médica	Tipología	Domicilio
041 - NACUZARI DE GARCÍA	0001 - NACUZARI DE GARCIA	SRSSA001665	CENTRO DE SALUD RURAL NACUZARI DE GARCÍA	B - RURAL DE 02 NÚCLEOS BÁSICOS	AVENIDA PINO SUAREZ 0 SIN NÚMERO C.P. 84340
044 - ONAVAS	0001 - ONAVAS	SRSSA001875	CENTRO DE SALUD RURAL ONAVAS	A - RURAL DE 01 NÚCLEO BÁSICO	DOMICILIO CONOCIDO 0 C.P. 85740
045 - OPODEPE	0001 - OPODEPE	SRSSA001880	CENTRO DE SALUD RURAL OPODEPE	A - RURAL DE 01 NÚCLEO BÁSICO	INDEPENDENCIA Y BENITO JUÁREZ 0 C.P. 84800
050 - RAYÓN	0068 - QUEROBABI	SRSSA001892	CENTRO DE SALUD RURAL QUEROBABI	A - RURAL DE 01 NÚCLEO BÁSICO	20 DE NOVIEMBRE ESQUINA JUÁREZ 0 C.P. 84830
	0001 - RAYON	SRSSA001991	CENTRO DE SALUD RURAL RAYON	A - RURAL DE 01 NÚCLEO BÁSICO	BENITO JUÁREZ 0 C.P. 84980
052 - SAHUARIPA	0001 - SAHUARIPA	SRSSA002032	CENTRO DE SALUD RURAL SAHUARIPA	B - RURAL DE 02 NÚCLEOS BÁSICOS	ÁLVARO OBREGON Y AVENIDA PROGRESO 0 C.P. 85600
053 - SAN FELIPE DE JESÚS	0001 - SAN FELIPE DE JESUS	SRSSA002061	CENTRO DE SALUD RURAL SAN FELIPE DE JESÚS	A - RURAL DE 01 NÚCLEO BÁSICO	JUSTO SIERRA 0 SIN NÚMERO C.P. 84960
054 - SAN JAVIER	0001 - SAN JAVIER	SRSSA002073	CENTRO DE SALUD RURAL SAN JAVIER	A - RURAL DE 01 NÚCLEO BÁSICO	DOMICILIO CONOCIDO 0 C.P. 85620
056 - SAN MIGUEL DE HORCASITAS	0001 - SAN MIGUEL DE HORCASITAS	SRSSA002114	CENTRO DE SALUD RURAL SAN MIGUEL DE HORCASITAS	A - RURAL DE 01 NÚCLEO BÁSICO	MINA ENTRE REFORMA Y ZARAGOZA 0 SIN NÚMERO C.P. 83360
	0027 - PESQUEIRA	SRSSA002126	CENTRO DE SALUD RURAL ESTACIÓN PESQUEIRA	C - RURAL DE 03 NÚCLEOS BÁSICOS Y MÁS	NUÑEZ Y FRANCISCO SERGIO ORTÍZ 0 C.P. 83360
057 - SAN PEDRO DE LA CUEVA	0001 - SAN PEDRO DE LA CUEVA	SRSSA002131	CENTRO DE SALUD RURAL SAN PEDRO DE LA CUEVA	A - RURAL DE 01 NÚCLEO BÁSICO	AVENIDA DONALDO COLOSIO 0 11 C.P. 84700
061 - SOYOPA	0001 - SOYOPA	SRSSA002201	CENTRO DE SALUD RURAL SOYOPA	A - RURAL DE 01 NÚCLEO BÁSICO	BOULEVARD COLOSIO FINAL 0 C.P. 85640
	0009 - SAN ANTONIO DE LA HUERTA	SRSSA002213	CENTRO DE SALUD RURAL SAN ANTONIO DE LA HUERTA	A - RURAL DE 01 NÚCLEO BÁSICO	DOMICILIO CONOCIDO 0 C.P. 85656
	0011 - TONICHI	SRSSA002225	CENTRO DE SALUD RURAL TONICHI	A - RURAL DE 01 NÚCLEO BÁSICO	FRANCISCO SARABIA 0 SIN NÚMERO C.P. 85650
062 - SUAQUI GRANDE	0001 - SUAQUI GRANDE	SRSSA002230	CENTRO DE SALUD RURAL SUAQUI GRANDE	A - RURAL DE 01 NÚCLEO BÁSICO	HIDALGO Y NUEVO LEON 0 C.P. 85580
063 - TEPACHE	0001 - TEPACHE	SRSSA002242	CENTRO DE SALUD RURAL TEPACHE	A - RURAL DE 01 NÚCLEO BÁSICO	MIGUEL ALEMAN 0 600 C.P. 99999
066 - URES	0001 - HEROICA CIUDAD DE URES	SRSSA002295	HOSPITAL COMUNITARIO URES	N - HOSPITAL INTEGRAL (COMUNITARIO)	PLUTARCO ELIAS CALLES Y GARCIA MORALES 0 18 C.P. 84900
	0005 - PUEBLO DE ALAMOS	SRSSA002300	CENTRO DE SALUD RURAL PUEBLO DE ALAMOS	A - RURAL DE 01 NÚCLEO BÁSICO	PLUTARCO ELIAS CALLES 0 18 C.P. 89918
	0066 - RANCHO VIEJO	SRSSA002312	CENTRO DE SALUD RURAL RANCHO VIEJO	A - RURAL DE 01 NÚCLEO BÁSICO	MIGUEL HIDALGO 0 SIN NÚMERO C.P. 84918
067 - VILLA HIDALGO	0001 - VILLA HIDALGO	SRSSA002324	CENTRO DE SALUD RURAL VILLA HIDALGO	A - RURAL DE 01 NÚCLEO BÁSICO	AVENIDA MORELOS 0 71 C.P. 84580
	0005 - SAN JUAN DEL RIO	SRSSA002336	CENTRO DE SALUD RURAL SAN JUAN DEL RIO	A - RURAL DE 01 NÚCLEO BÁSICO	JUNTO AL ESTADIO 0 C.P. 84580
068 - VILLA PESQUEIRA	0001 - VILLA PESQUEIRA (MATAPE)	SRSSA002341	CENTRO DE SALUD RURAL VILLA PESQUEIRA	A - RURAL DE 01 NÚCLEO BÁSICO	JESÚS GARCIA Y CORONEL SANCHEZ 0 SIN NÚMERO C.P. 85560
	0050 - NACORI GRANDE	SRSSA002353	CENTRO DE SALUD RURAL NACORI GRANDE	A - RURAL DE 01 NÚCLEO BÁSICO	DOMICILIO CONOCIDO 0 C.P. 84775
052 - SAHUARIPA	0001 - SAHUARIPA	SRSSA002580	ESI-SAHUARIPA	P - UNIDAD MÓVIL	ÁLVARO OBREGON Y PROGRESO 0 SIN NÚMERO C.P. 85600

**Anexo 1****Unidades médicas de los Servicios de Salud de Sonora, según Jurisdicción Sanitaria y Municipio 2018**

Jurisdicción Sanitaria / Municipio	Localidad	CLUES	Nombre de la Unidad Médica	Tipología	Domicilio
038 - MOCTEZUMA	0001 - MOCTEZUMA	SRSSA002592	ESI-MOCTEZUMA	P - UNIDAD MÓVIL	GARCIA MORALES 0 47 CENTRO C.P. 99999
030 - HERMOSILLO	1214 - EL CHOYUDO (LOS JAPONESSES)	SRSSA002720	CENTRO DE SALUD RURAL EL CHOYUDO	A - RURAL DE 01 NÚCLEO BÁSICO	DOMICILIO CONOCIDO 0 C.P. 83348
	0339 - MESA DEL SERI	SRSSA002790	CENTRO DE SALUD RURAL MESA DEL SERI	A - RURAL DE 01 NÚCLEO BÁSICO	DOMICILIO CONOCIDO 0 C.P. 83300
061 - SOYOPA	0005 - EL NOVILLO (CAMPAMENTO EL AGUILA)	SRSSA003024	CENTRO DE SALUD RURAL EL NOVILLO	A - RURAL DE 01 NÚCLEO BÁSICO	DOMICILIO CONOCIDO 0 C.P. 85640
030 - HERMOSILLO	0001 - HERMOSILLO	SRSSA006273	CENTROS DE INTEGRACION JUVENIL, A-C. UNIDAD OPERATIVA HERMOSILLO	99 - NO ESPECIFICADO	BOULEVARD TRANSVERSAL 0 COLONIA COLOSO C.P. 83040
	0001 - HERMOSILLO	SRSSA007315	UNIDAD MEDICA MOVIL CARAVANA DE LA SALUD HERMOSILLO 2	P - UNIDAD MÓVIL	JOSE S. HEALY 0 S/N COLONIA BALDERRAMA C.P. 83180
	0343 - MIGUEL ALEMAN (LA DOCE)	SRSSA007324	CENTRO DE SALUD POBLADO MIGUEL ALEMÁN II	I - URBANO DE 06 NÚCLEOS BÁSICOS	CALLE MARIANO MATAMOROS 0 S/N COLONIA COLOSIO C.P. 99999
	0001 - HERMOSILLO	SRSSA017450	LABORATORIO ESTATAL DE SALUD PÚBLICA	LAB - LABORATORIOS	CALLE DR. JOSÉ MIRÓ AVELLA 0 COLONIA LAS QUINTAS C.P. 83240
	0343 - MIGUEL ALEMAN (LA DOCE)	SRSSA017770	ESI-POBLADO MIGUEL ALEMAN	P - UNIDAD MÓVIL	CALZADA DE LOS ANGELES Y JOSÉ MIRO AVELLA 0 C.P. 83240
	0001 - HERMOSILLO	SRSSA018156	UNEME CAPA NUEVA VIDA HERMOSILLO I (SUR)	UNE - UNIDAD DE ESPECIALIDADES MÉDICAS (UNEMES)	CALZADA PROGRESO Y BOULEVARD LIBERTAD 0 S/N ADOLFO DE LA HUERTA C.P. 83100
	0001 - HERMOSILLO	SRSSA018161	UNEME CAPA NUEVA VIDA HERMOSILLO II (NORTE)	UNE - UNIDAD DE ESPECIALIDADES MÉDICAS (UNEMES)	PEDRO ASCENCIO Y PROFESORA FRANCISCA MAYTORENA 0 S/N LA FLORESTA C.P. 83179
	0001 - HERMOSILLO	SRSSA018255	CENTRO DE SALUD URBANO LA FLORESTA	F - URBANO DE 03 NÚCLEOS BÁSICOS	CALLE JOAQUÍN GABRIEL DURAN 0 COLONIA LA FLORESTA C.P. 83170
	0001 - HERMOSILLO	SRSSA018272	CARAVANA TIPO 0 HERMOSILLO	P - UNIDAD MÓVIL	GANDARA Y JOSÉ S. HEALY 0 SIN NÚMERO BALDERRAMA C.P. 83170
	0001 - HERMOSILLO	SRSSA018325	CENTRO INFANTIL PARA EL DESARROLLO NEUROCONDUCTUAL	T - CLÍNICA DE ESPECIALIDADES	CALLE REFORMA FINAL 341 COLONIA PROYECTO RÍO SONORA C.P. 83280
	0001 - HERMOSILLO	SRSSA018330	UNEME-ENFERMEDADES CRÓNICAS HERMOSILLO	UNE - UNIDAD DE ESPECIALIDADES MÉDICAS (UNEMES)	CABO SAN ANTONIO ENTRE BOULEVARD SAN AGUSTIN Y JOAQUÍN GABRIEL DURAN 0 LA FLORESTA C.P. 83179
	0001 - HERMOSILLO	SRSSA018412	CENTRO INTEGRAL DE SALUD MENTAL HERMOSILLO (CISAME)	UNE - UNIDAD DE ESPECIALIDADES MÉDICAS (UNEMES)	CABO SAN ANTONIO ENTRE PEDRO ASCENCIO Y PROFESORA FRANCISCA MAYTORENA 0 S/N LA FLORESTA C.P. 83179
	0001 - HERMOSILLO	SRSSA018470	UNIDAD DE ESPECIALIDADES MÉDICAS DE CIRUGÍA AMBULATORIA	UNE - UNIDAD DE ESPECIALIDADES MÉDICAS (UNEMES)	CALLE REFORMA SUR 0 COLONIA VADO DEL RÍO C.P. 83280
<b>Jurisdicción Sanitaria 02 - CABORCA</b>					
004 - ALTAR	0001 - ALTAR	SRSSA000265	CENTRO DE SALUD RURAL ALTAR	B - RURAL DE 02 NÚCLEOS BÁSICOS	CALLE FELIX GOMEZ 0 COLONIA CENTRO C.P. 83750
007 - ATIL	0001 - ATIL	SRSSA000335	CENTRO DE SALUD RURAL ATIL	A - RURAL DE 01 NÚCLEO BÁSICO	16 DE SEPTIEMBRE Y FRANCISCO I. MADERO 0 C.P. 83820



**Anexo 1**

**Unidades médicas de los Servicios de Salud de Sonora, según Jurisdicción Sanitaria y Municipio 2018**

Jurisdicción Sanitaria / Municipio	Localidad	CLUES	Nombre de la Unidad Médica	Tipología	Domicilio
017 - CABORCA	0001 - HEROICA CABORCA	SRSSA000416	ESI-CABORCA 1	P - UNIDAD MÓVIL	CALZADA 6 DE ABRIL 0 105 SUR CENTRO C.P. 83600 FRENTE A LA ESCUELA PRIMARIA 0 C.P. 83714
	0083 - EL DIAMANTE (LA RETRANCA)	SRSSA000521	CENTRO DE SALUD RURAL EL DIAMANTE	A - RURAL DE 01 NÚCLEO BÁSICO	
046 - OQUITOA	0398 - ADOLFO ORIVE DE ALBA	SRSSA000545	CENTRO DE SALUD RURAL ORIBE DE ALBA	A - RURAL DE 01 NÚCLEO BÁSICO	FRENTE A LA PLAZA 0 C.P. 99999 MORELOS 0 11 C.P. 83840 OCAMPO E INDUSTRIA 0 34 CENTRO C.P. 83960
	0001 - OQUITOA	SRSSA001904	CENTRO DE SALUD RURAL OQUITOA	A - RURAL DE 01 NÚCLEO BÁSICO	
047 - PITIQUITO	0001 - PITIQUITO	SRSSA001916	CENTRO DE SALUD RURAL PITIQUITO	B - RURAL DE 02 NÚCLEOS BÁSICOS	LUIS ECHEVERRIA 0 SIN NÚMERO C.P. 83990 DOMICILIO CONOCIDO 0 C.P. 85620 COSTERA FRENTE AL MAR 0 C.P. 83970
	0027 - DESEMBOQUE DE LOS SERIS (EL DESEMBOQUE)	SRSSA001921	CENTRO DE SALUD RURAL DESEMBOQUE DE LOS SERIS	A - RURAL DE 01 NÚCLEO BÁSICO	
	0035 - FELIX GOMEZ (EL DIPO)	SRSSA001933	CENTRO DE SALUD RURAL FELIX GÓMEZ	A - RURAL DE 01 NÚCLEO BÁSICO	
	0065 - PUERTO LIBERTAD	SRSSA001945	CENTRO DE SALUD RURAL PUERTO LIBERTAD	A - RURAL DE 01 NÚCLEO BÁSICO	
060 - SÁRIC	0001 - SARIC	SRSSA002184	CENTRO DE SALUD RURAL SARIC	A - RURAL DE 01 NÚCLEO BÁSICO	PINO SUAREZ E INDEPENDENCIA 0 C.P. 83860 5 DE MAYO ENSEGUIDA DEL KINDER 0 C.P. 83870 PRINCIPAL DETRAS DE LA IGLESIA 0 C.P. 83000
	0044 - SASABE	SRSSA002198	CENTRO DE SALUD RURAL SASABE	A - RURAL DE 01 NÚCLEO BÁSICO	
065 - TUBUTAMA	0001 - TUBUTAMA	SRSSA002271	CENTRO DE SALUD RURAL TUBUTAMA	A - RURAL DE 01 NÚCLEO BÁSICO	A UN COSTADO DE LA IGLESIA 0 C.P. 83817 A ESPALDAS DEL LABORATORIO CLINICO 0 C.P. 99999
	0032 - LA SANGRE (LA SANGRE NUEVA)	SRSSA002283	CENTRO DE SALUD RURAL LA SANGRE	A - RURAL DE 01 NÚCLEO BÁSICO	
017 - CABORCA	0246 - PLUTARCO ELIAS CALLES (LA Y GRIEGA)	SRSSA002464	CENTRO DE SALUD RURAL PLUTARCO ELIAS CALLES (LA Y GRIEGA)	B - RURAL DE 02 NÚCLEOS BÁSICOS	CALZADA 6 DE ABRIL 0 105 C.P. 83600 AVENIDA SONORA 0 COLONIA FRANCISCO VILLA C.P. 83650 AVENIDA SONORA 0 COLONIA INDUSTRIAL C.P. 83640 AVENIDA SONORA Y CALLE 12 0 S/N INDUSTRIAL C.P. 83600 CALZADA 6 DE ABRIL 0 105 SUR CENTRO C.P. 84600 CALLE 12 0 COLONIA INDUSTRIAL C.P. 83640
	0001 - HEROICA CABORCA	SRSSA002604	ESI-CABORCA 2	P - UNIDAD MÓVIL	
	0001 - HEROICA CABORCA	SRSSA006261	HOSPITAL GENERAL DE CABORCA	M - HOSPITAL GENERAL	
	0001 - HEROICA CABORCA	SRSSA018004	CENTRO DE SALUD URBANO CABORCA	G - URBANO DE 04 NÚCLEOS BÁSICOS	
	0001 - HEROICA CABORCA	SRSSA018214	UNEME CAPA NUEVA VIDA CABORCA	UNE - UNIDAD DE ESPECIALIDADES MÉDICAS (UNEMES)	
	0001 - HEROICA CABORCA	SRSSA018366	CARAVANA TIPO III CABORCA	P - UNIDAD MÓVIL	
<b>Jurisdicción Sanitaria 03 - SANTA ANA</b>	0001 - HEROICA CABORCA	SRSSA018436	UNEME-ENFERMEDADES CRÓNICAS CABORCA	UNE - UNIDAD DE ESPECIALIDADES MÉDICAS (UNEMES)	7 ENTRE AVENIDA 4 Y 5 0 452 C.P. 84200 CORELLA NORTE 0 SIN NÚMERO C.P. 99999
			UNIDAD DE DESINTOXICACION AGUA PRIETA	T - CLÍNICA DE ESPECIALIDADES	
002 - AGUA PRIETA	0001 - AGUA PRIETA	SRSSA000026			
006 - ARIZPE	0001 - ARIZPE	SRSSA000294	CENTRO DE SALUD RURAL ARIZPE	B - RURAL DE 02 NÚCLEOS BÁSICOS	DOMICILIO CONOCIDO 0 C.P. 99999 DOMICILIO CONOCIDO 0 C.P. 84640 PLAZA 5 DE MAYO 0 5 C.P. 84380 AVENIDA OBREGON 0 SIN NÚMERO C.P. 84680
	0007 - BACANUCHI	SRSSA000306	CENTRO DE SALUD RURAL BACANUCHI	A - RURAL DE 01 NÚCLEO BÁSICO	
010 - BACERAC	0029 - CHINAPA	SRSSA000311	CENTRO DE SALUD RURAL CHINAPA	A - RURAL DE 01 NÚCLEO BÁSICO	
	0001 - BACERAC	SRSSA000364	CENTRO DE SALUD RURAL BACERAC	A - RURAL DE 01 NÚCLEO BÁSICO	
011 - BACOACHI	0001 - BACOACHI	SRSSA000376	CENTRO DE SALUD RURAL BACOACHI	A - RURAL DE 01 NÚCLEO BÁSICO	

**Anexo 1**

**Unidades médicas de los Servicios de Salud de Sonora, según Jurisdicción Sanitaria y Municipio 2018**

Jurisdicción Sanitaria / Municipio	Localidad	CLUES	Nombre de la Unidad Médica	Tipología	Domicilio
	0047 - UNAMICHI	SRSSA000381	CENTRO DE SALUD RURAL UNAMICHI	A - RURAL DE 01 NÚCLEO BÁSICO	CARRETERA CANANEA-ARIZPE 0 LOS PINOS C.P. 84680
015 - BAVISPE	0001 - BAVISPE	SRSSA000475	CENTRO DE SALUD RURAL BAVISPE	A - RURAL DE 01 NÚCLEO BÁSICO	MIGUEL ALEMAN 0 SIN NÚMERO C.P. 84360
	0029 - SAN MIGUELITO	SRSSA000480	CENTRO DE SALUD RURAL SAN MIGUELITO	A - RURAL DE 01 NÚCLEO BÁSICO	DOMICILIO CONOCIDO 0 C.P. 84300
016 - BENJAMÍN HILL	0001 - BENJAMIN HILL	SRSSA000492	CENTRO DE SALUD RURAL BENJAMIN HILL	B - RURAL DE 02 NÚCLEOS BÁSICOS	JUÁREZ 0 101 C.P. 83900
058 - SANTA ANA	0001 - SANTA ANA	SRSSA000516	ESTRATEGIAS DE SALUD ITINERANTES (UNIDAD MOVIL)	P - UNIDAD MÓVIL	AVENIDA OBREGON 0 COLONIA CENTRO C.P. 84600
019 - CANANEA	0001 - HEROICA CIUDAD DE CANANEA	SRSSA000726	HOSPITAL COMUNITARIO CANANEA	N - HOSPITAL INTEGRAL (COMUNITARIO)	AVENIDA OBREGON Y PRIMERA ESTE 0 SIN NÚMERO C.P. 84620
	0001 - HEROICA CIUDAD DE CANANEA	SRSSA000731	CENTRO DE SALUD URBANO CANANEA	D - URBANO DE 01 NÚCLEOS BÁSICOS	CARRETERA CANANEA-AGUA PRIETA KM. 0.8 0 C.P. 84620
022 - CUCURPE	0001 - CUCURPE	SRSSA000784	CENTRO DE SALUD RURAL CUCURPE	A - RURAL DE 01 NÚCLEO BÁSICO	ENSEGUIDA DEL PALACIO MUNICIPAL 0 C.P. 84660
027 - FRONTERAS	0001 - FRONTERAS	SRSSA000982	CENTRO DE SALUD RURAL FRONTERAS	A - RURAL DE 01 NÚCLEO BÁSICO	AVENIDA DR. SAMUEL OCAÑO GARCIA 0 SIN NÚMERO C.P. 84320
	0045 - ESQUEDA	SRSSA000994	CENTRO DE SALUD RURAL ESQUEDA	A - RURAL DE 01 NÚCLEO BÁSICO	PRIMERA Y AVENIDA FFCC 0 C.P. 84330
031 - HUACHINERA	0001 - HUACHINERA	SRSSA001344	CENTRO DE SALUD RURAL HUACHINERA	A - RURAL DE 01 NÚCLEO BÁSICO	ALLENDE Y MORELOS 0 C.P. 84400
	0005 - ARIBABI	SRSSA001356	CENTRO DE SALUD RURAL ARIBABI	A - RURAL DE 01 NÚCLEO BÁSICO	DOMICILIO CONOCIDO 0 C.P. 84400
035 - IMURIS	0001 - IMURIS	SRSSA001566	CENTRO DE SALUD RURAL IMURIS	B - RURAL DE 02 NÚCLEOS BÁSICOS	CARRETERA INTERNACIONAL SALIDA A NOGALES 0 C.P. 84120
036 - MAGDALENA	0001 - MAGDALENA DE KINO	SRSSA001583	HOSPITAL COMUNITARIO MAGDALENA	N - HOSPITAL INTEGRAL (COMUNITARIO)	LUIS DONALDO COLOSIO Y AVENIDA ÁLVARO OBREGON 0 S/N C.P. 84160
	0220 - SAN IGNACIO	SRSSA001595	CENTRO DE SALUD RURAL SAN IGNACIO DE LOYOLA	A - RURAL DE 01 NÚCLEO BÁSICO	LUIS DONALDO COLOSIO FRENTE A LA PLAZA 0 C.P. 84170
039 - NACO	0001 - NACO	SRSSA001624	CENTRO DE SALUD RURAL NACO	B - RURAL DE 02 NÚCLEOS BÁSICOS	AVENIDA LERDO DE TEJADA 0 540 C.P. 84180
043 - NOGALES	0001 - HEROICA NOGALES	SRSSA001846	UNIDAD DE DESINTOXICACION DE NOGALES	T - CLÍNICA DE ESPECIALIDADES	CALLE DR. ALEJANDRO SILVA HURTADO 840 COLONIA FUNDO LEGAL C.P. 84000
	0001 - HEROICA NOGALES	SRSSA001851	HOSPITAL GENERAL NOGALES	M - HOSPITAL GENERAL	DR. FRANCISCO ARRIOLA Y GANDARA 0 1277 C.P. 84000
	0021 - CIBUTA	SRSSA001863	CENTRO DE SALUD RURAL CIBUTA	A - RURAL DE 01 NÚCLEO BÁSICO	LUIS DONALDO COLOSIO 0 C.P. 84000
058 - SANTA ANA	0020 - ESTACION LLANO	SRSSA002155	CENTRO DE SALUD RURAL ESTACIÓN LLANO	A - RURAL DE 01 NÚCLEO BÁSICO	DOMICILIO CONOCIDO 0 C.P. 84617
059 - SANTA CRUZ	0001 - SANTA CRUZ	SRSSA002160	CENTRO DE SALUD RURAL SANTA CRUZ	A - RURAL DE 01 NÚCLEO BÁSICO	AVENIDA LÓPEZ MATEOS 0 SIN NÚMERO C.P. 84140
064 - TRINCHERAS	0001 - TRINCHERAS	SRSSA002254	CENTRO DE SALUD RURAL TRINCHERAS	A - RURAL DE 01 NÚCLEO BÁSICO	GALEANA Y NARCISO MENDOZA 0 C.P. 83930
058 - SANTA ANA	0012 - EL CLARO	SRSSA002476	CENTRO DE SALUD RURAL EL CLARO	A - RURAL DE 01 NÚCLEO BÁSICO	DOMICILIO CONOCIDO 0 C.P. 84600

**Anexo 1**

**Unidades médicas de los Servicios de Salud de Sonora, según Jurisdicción Sanitaria y Municipio 2018**

Jurisdicción Sanitaria / Municipio	Localidad	CLUES	Nombre de la Unidad Médica	Tipología	Domicilio
019 - CANANEA	0026 - EMILIANO ZAPATA 0032 - IGNACIO ZARAGOZA (LA MESA)	SRSSA002481	CENTRO DE SALUD RURAL EMILIANO ZAPATA	A - RURAL DE 01 NÚCLEO BÁSICO	DOMICILIO CONOCIDO 0 C.P. 84635
		SRSSA002505	CENTRO DE SALUD RURAL IGNACIO ZARAGOZA	A - RURAL DE 01 NÚCLEO BÁSICO	DOMICILIO CONOCIDO 0 C.P. 84634
002 - AGUA PRIETA	0001 - AGUA PRIETA	SRSSA017671	HOSPITAL GENERAL, AGUA PRIETA	M - HOSPITAL GENERAL	CARRETERA VIEJA A CANANEA KM. 7 0 S/N C.P. 84250
043 - NOGALES	0001 - HEROICA NOGALES	SRSSA017741	CENTRO DE SALUD URBANO NOGALES	G - URBANO DE 04 NÚCLEOS BÁSICOS	AVENIDA TECNOLÓGICO SUR 0 SIN NÚMERO C.P. 84000
		SRSSA017753	CAPASITS NOGALES	UNE - UNIDAD DE ESPECIALIDADES MÉDICAS (UNEMES)	CALLE VINORAMA 0 COLONIA LOS ALAMOS C.P. 84085
		SRSSA018243	UNEME CAPA NUEVA VIDA NOGALES	UNE - UNIDAD DE ESPECIALIDADES MÉDICAS (UNEMES)	BOULEVARD DEL GRECO Y ZEUS 0 SIN NÚMERO EL GRECO C.P. 85425
058 - SANTA ANA	0001 - SANTA ANA	SRSSA018284	CARAVANA TIPO I SANTA ANA	P - UNIDAD MÓVIL	AVENIDA OBREGON 0 307 CENTRO C.P. 84600
002 - AGUA PRIETA	0001 - AGUA PRIETA	SRSSA018395	UNEME CAPA CENTRO NUEVA VIDA AGUA PRIETA	UNE - UNIDAD DE ESPECIALIDADES MÉDICAS (UNEMES)	CALLE 42 0 S/N LOS OLIVOS C.P. 84200
043 - NOGALES	0001 - HEROICA NOGALES	SRSSA018424	CENTRO INTEGRAL DE SALUD MENTAL NOGALES (CISAME)	UNE - UNIDAD DE ESPECIALIDADES MÉDICAS (UNEMES)	DR. ALEJANDRO SILVA HURTADO Y 5 DE FEBRERO 0 840 FUNDO LEGAL C.P. 84030
002 - AGUA PRIETA	0001 - AGUA PRIETA	SRSSA018453	UNEME-ENFERMEDADES CRÓNICAS AGUA PRIETA	UNE - UNIDAD DE ESPECIALIDADES MÉDICAS (UNEMES)	38 ENTRE AVENIDA 8 Y AVENIDA 9 0 SIN NÚMERO PUEBLO NUEVO C.P. 84269
043 - NOGALES	0001 - HEROICA NOGALES	SRSSA018465	UNEME-ENFERMEDADES CRÓNICAS NOGALES	UNE - UNIDAD DE ESPECIALIDADES MÉDICAS (UNEMES)	AVENIDA TECNOLÓGICO Y ZEUS 0 SIN NÚMERO EL GRECO C.P. 84066
<b>Jurisdicción Sanitaria 04 - CIUDAD OBREGÓN</b>					
012 - BÁCUM	0001 - BACUM 0082 - FRANCISCO JAVIER MINA (CAMPO 60) 0090 - PRIMERO DE MAYO (CAMPO 77)	SRSSA000393	CENTRO DE SALUD RURAL BACUM	B - RURAL DE 02 NÚCLEOS BÁSICOS	NIÑOS HÉROES S/N ESQ. DR. RODOLFO FELIX 0 C.P. 85260
		SRSSA000405	CENTRO DE SALUD RURAL FCO.JAVIER MINA (CAMPO 60)	A - RURAL DE 01 NÚCLEO BÁSICO	DOMICILIO CONOCIDO 0 C.P. 85270
		SRSSA000410	CENTRO DE SALUD RURAL 1ERO. DE MAYO (CAMPO 77)	A - RURAL DE 01 NÚCLEO BÁSICO	DOMICILIO CONOCIDO 0 C.P. 85276
	0093 - SAN JOSE DE BACUM	SRSSA000434	CENTRO DE SALUD RURAL SAN JOSÉ DE BACUM	B - RURAL DE 02 NÚCLEOS BÁSICOS	MORELOS ENTRE BENITO JUÁREZ Y FRANCISCO I. MADERO 0 C.P. 99999
018 - CAJEME	0001 - CIUDAD OBREGON	SRSSA000562	HOSPITAL GENERAL CD.OBREGÓN	M - HOSPITAL GENERAL	BOULEVARD RODOLFO ELIAS CALLES ENTRE MICHOACÁN Y OTANCAHUI 0 SIN NÚMERO FOVISSSTE 2 C.P. 85140
	0001 - CIUDAD OBREGON	SRSSA000574	ESI-VALLE CD. OBREGÓN	P - UNIDAD MÓVIL	COAHUILA ENTRE J. GARCIA Y NIÑOS HÉROES 0 SIN NÚMERO C.P. 85000
	0001 - CIUDAD OBREGON	SRSSA000586	ESI-SIERRA CD. OBREGÓN	P - UNIDAD MÓVIL	COAHUILA ENTRE J. GARCIA Y NIÑOS HÉROES 0 SIN NÚMERO C.P. 85000

**Anexo 1**

**Unidades médicas de los Servicios de Salud de Sonora, según Jurisdicción Sanitaria y Municipio 2018**

Jurisdicción Sanitaria / Municipio	Localidad	CLUES	Nombre de la Unidad Médica	Tipología	Domicilio
	0001 - CIUDAD OBREGON	SRSSA000591	ESI-COSTA CD. OBREGÓN	P - UNIDAD MÓVIL	COAHUILA ENTRE J. GARCIA Y NIÑOS HÉROES 0 SIN NÚMERO C.P. 85000
	0001 - CIUDAD OBREGON	SRSSA000615	CENTRO DE SALUD URBANO BLOCK 410	F - URBANO DE 03 NÚCLEOS BÁSICOS	PASEO MIRAVALLE ESQUINA CULIACAN 0 SIN NÚMERO C.P. 85095
	0074 - ALLENDE (EL DIECIOCHO)	SRSSA000620	CENTRO DE SALUD RURAL COL. ALLENDE	A - RURAL DE 01 NÚCLEO BÁSICO	AMERICA ESQUINA INDEPENDENCIA 0 SIN NÚMERO C.P. 85209
	0090 - BUENAVISTA	SRSSA000632	CENTRO DE SALUD RURAL BUENAVISTA	A - RURAL DE 01 NÚCLEO BÁSICO	FRENTE A LA PLAZA 0 C.P. 85210
	0093 - CUAUHTEMOC (CAMPO CINCO)	SRSSA000644	CENTRO DE SALUD RURAL CUAUHTÉMOC (CAMPO 5)	A - RURAL DE 01 NÚCLEO BÁSICO	FRENTE A LA PLAZA 0 C.P. 85200
	0311 - ESPERANZA	SRSSA000656	CENTRO DE SALUD URBANO ESPERANZA	F - URBANO DE 03 NÚCLEOS BÁSICOS	MADERO 0 SIN NÚMERO C.P. 85219
	0314 - FRANCISCO I. MADERO (CAMPO 30)	SRSSA000661	CENTRO DE SALUD RURAL FCO. I MADERO (CAMPO 30)	A - RURAL DE 01 NÚCLEO BÁSICO	FRENTE A LA IGLESIA CATOLICA 0 C.P. 85233
	0334 - MARTE R. GOMEZ (TOBARITO)	SRSSA000673	CENTRO DE SALUD RURAL MARTE R.GÓMEZ	A - RURAL DE 01 NÚCLEO BÁSICO	JUNTO A LA CRUZ ROJA 0 C.P. 85204
	0340 - MORELOS UNO	SRSSA000685	CENTRO DE SALUD RURAL MORELOS 1	A - RURAL DE 01 NÚCLEO BÁSICO	CERCA DE LA ESCUELA PRIMARIA 0 C.P. 85207
	0365 - QUETCHEHUECA	SRSSA000690	CENTRO DE SALUD RURAL QUECHEHUECA	A - RURAL DE 01 NÚCLEO BÁSICO	LÁZARO CÁRDENAS 0 300 C.P. 85207
	0397 - 31 DE OCTUBRE	SRSSA000702	CENTRO DE SALUD RURAL 31 DE OCTUBRE (CAMPO 16)	A - RURAL DE 01 NÚCLEO BÁSICO	BOULEVARD 16 DE SEPTIEMBRE 0 MANZANA 1 C.P. 85209
	0403 - PUEBLO YAQUI	SRSSA000714	CENTRO DE SALUD RURAL PUEBLO YAQUI	B - RURAL DE 02 NÚCLEOS BÁSICOS	AQUILES SERDAN 0 801 C.P. 83200
025 - EMPALME	0001 - EMPALME	SRSSA000830	CENTRO DE SALUD URBANO EMPALME	F - URBANO DE 03 NÚCLEOS BÁSICOS	GUILLERMO PRIETO Y REVOLUCIÓN 0 MODERNA C.P. 85330
	0006 - ANTONIO ROSALES	SRSSA000842	CENTRO DE SALUD RURAL ANTONIO ROSALES	A - RURAL DE 01 NÚCLEO BÁSICO	A UN COSTADO DE LA SALA DE ACTOS 0 C.P. 85534
	0034 - JOSE MARIA MORELOS Y PAVON (LA ATRAVEZADA)	SRSSA000854	CENTRO DE SALUD RURAL LA ATRAVEZADA	B - RURAL DE 02 NÚCLEOS BÁSICOS	A UN COSTADO DE LA PLAZA 0 C.P. 99999
029 - GUAYMAS	0001 - HEROICA GUAYMAS	SRSSA001011	HOSPITAL GENERAL GUAYMAS	M - HOSPITAL GENERAL	12 ENTRE 7 Y 8 0 SIN NÚMERO CENTRO C.P. 85400
	0101 - FRANCISCO MARQUEZ	SRSSA001023	CENTRO DE SALUD RURAL FRANCISCO MARQUEZ	A - RURAL DE 01 NÚCLEO BÁSICO	A UN COSTADO DE LA PLAZA PRINCIPAL 0 C.P. 85507
	0161 - LA MISA	SRSSA001035	CENTRO DE SALUD RURAL LA MISA	A - RURAL DE 01 NÚCLEO BÁSICO	AVENIDA OBREGON 0 SIN NÚMERO C.P. 85505
	0202 - POTAM	SRSSA001040	CENTRO DE SALUD RURAL POTAM	B - RURAL DE 02 NÚCLEOS BÁSICOS	PRINCIPAL AL FINAL 0 C.P. 85513
049 - QUIRIEGO	0325 - VICAM (SWITCH)	SRSSA001052	CENTRO DE SALUD RURAL VICAM	F - URBANO DE 03 NÚCLEOS BÁSICOS	JOSÉ MARIA TETABIATE 0 17 C.P. 85510
	0001 - QUIRIEGO	SRSSA001962	CENTRO DE SALUD RURAL QUIRIEGO	B - RURAL DE 02 NÚCLEOS BÁSICOS	MÉXICO Y PRINCIPAL 0 C.P. 85720
	0015 - BATACOSA	SRSSA001974	CENTRO DE SALUD RURAL BATACOSA	A - RURAL DE 01 NÚCLEO BÁSICO	FRENTE A LA PILA 0 C.P. 85720
	0100 - TEPAHUI	SRSSA001986	CENTRO DE SALUD RURAL TEPAHUI	A - RURAL DE 01 NÚCLEO BÁSICO	FRENTE A LA CONASUPO 0 C.P. 82720
051 - ROSARIO	0001 - ROSARIO	SRSSA002003	CENTRO DE SALUD RURAL ROSARÍO TESOPACO	B - RURAL DE 02 NÚCLEOS BÁSICOS	JUÁREZ CERCA DEL ARROYITO 0 SIN NÚMERO C.P. 85700

**Anexo 1**

**Unidades médicas de los Servicios de Salud de Sonora, según Jurisdicción Sanitaria y Municipio 2018**

Jurisdicción Sanitaria / Municipio	Localidad	CLUES	Nombre de la Unidad Médica	Tipología	Domicilio
	0047 - NURI	SRSSA002015	CENTRO DE SALUD RURAL NURI	A - RURAL DE 01 NÚCLEO BÁSICO	CERCA DE LA ESCUELA PRIMARIA 0 C.P. 85716
069 - YÉCORA	0001 - YECORA	SRSSA002365	CENTRO DE SALUD RURAL YECORA	C - RURAL DE 03 NÚCLEOS BÁSICOS Y MÁS	AVENIDA LERDO DE TEJADA Y HERMOSILLO 0 3 C.P. 85780
	0025 - MAYCOBA	SRSSA002370	CENTRO DE SALUD RURAL MAYCOBA	A - RURAL DE 01 NÚCLEO BÁSICO	A UN COSTADO DEL ALBERGUE 0 C.P. 85789
	0042 - SANTA ROSA (SANTA ROSA DE LIMA)	SRSSA002382	CENTRO DE SALUD RURAL SANTA ROSA	A - RURAL DE 01 NÚCLEO BÁSICO	DOMICILIO CONOCIDO 0 C.P. 85790
072 - SAN IGNACIO RÍO MUERTO	0001 - SAN IGNACIO RIO MUERTO	SRSSA002435	CENTRO DE SALUD RURAL SAN IGNACIO RÍO MUERTO	B - RURAL DE 02 NÚCLEOS BÁSICOS	REFORMA 0 80 C.P. 85515
018 - CAJEME	0001 - CIUDAD OBREGON	SRSSA002616	ESI-TRIBU YAQUI	P - UNIDAD MÓVIL	COAHILA ENTRE NIÑOS HÉROES Y J. GARCÍA 0 SIN NÚMERO CENTRO C.P. 85000
	0001 - CIUDAD OBREGON	SRSSA007282	UNIDAD MEDICA MOVIL CARAVANA DE LA SALUD YAQUI 1	P - UNIDAD MÓVIL	CALLE MICHOACAN 0 SIN NUMERO COLONIA FOVISTE 2 C.P. 85000
	0001 - CIUDAD OBREGON	SRSSA007291	UNIDAD MEDICA MOVIL CARAVANA DE LA SALUD YAQUI 2	P - UNIDAD MÓVIL	CALLE MICHOACAN 0 SIN NUMERO COLONIA FOVISTE 2 C.P. 85000
	0001 - CIUDAD OBREGON	SRSSA017444	CENTRO DE SALUD URBANO OBREGÓN SUR	F - URBANO DE 03 NÚCLEOS BÁSICOS	TABASCO ENTRE EJÉRCITO NACIONAL Y CAMINO REAL 0 SIN NÚMERO CAMINO REAL C.P. 85190
	0001 - CIUDAD OBREGON	SRSSA017695	CENTRO DE SALUD URBANO OBREGÓN NORTE	F - URBANO DE 03 NÚCLEOS BÁSICOS	NORTE Y BOULEVARD RODRIGUEZ 0 CAJEME C.P. 85260
0364 - PROVIDENCIA		SRSSA018074	UNIDAD DE ATENCIÓN INTEGRAL A LAS ADICCIONES DEL ESTADO DE SONORA (UNAIDES-OBREGÓN)	T - CLÍNICA DE ESPECIALIDADES	CALLE BASE KM 3.5 TRAMO PROVIDENCIA BACUM 0 C.P. 85203
	0001 - CIUDAD OBREGON	SRSSA018086	CARAVANA TIPO II CD OBREGÓN 1	P - UNIDAD MÓVIL	MICHOACAN CASI ESQUINA CON CALLE 200 0 SIN NÚMERO FOVISTE 2 C.P. 85000
	0001 - CIUDAD OBREGON	SRSSA018173	UNEME CAPA NUEVA VIDA CAJEME I (NORTE)	UNE - UNIDAD DE ESPECIALIDADES MÉDICAS (UNEMES)	ABELARDO L.RODRIGUEZ 0 1520 REAL DEL NORTE C.P. 85050
	0001 - CIUDAD OBREGON	SRSSA018185	UNEME CAPA NUEVA VIDA CAJEME II (SUR)	UNE - UNIDAD DE ESPECIALIDADES MÉDICAS (UNEMES)	TABASCO SUR ENTRE EJÉRCITO NACIONAL Y COMONFORT 0 5850 CENTRO C.P. 85000
029 - GUAYMAS	0001 - HEROICA GUAYMAS	SRSSA018190	UNEME CAPA NUEVA VIDA GUAYMAS	UNE - UNIDAD DE ESPECIALIDADES MÉDICAS (UNEMES)	MAR DE CORTEZ Y DIANA LAURA 0 S/N DIANA LAURA COLOSIO C.P. 85425
	0001 - HEROICA GUAYMAS	SRSSA018260	CENTRO DE SALUD URBANO GUAYMAS NORTE	H - URBANO DE 05 NÚCLEOS BÁSICOS	BOULEVARD DIANA LAURA RIOJAS 0 COLONIA LUIS DONALDO COLOSIO C.P. 85425
018 - CAJEME	0001 - CIUDAD OBREGON	SRSSA018296	CARAVANA TIPO 0 CD. OBREGÓN 2	P - UNIDAD MÓVIL	CALLE MICHOACAN 0 SIN NÚMERO FOVISTE 2 C.P. 85000
	0001 - CIUDAD OBREGON	SRSSA018342	UNEME-ENFERMEDADES CRÓNICAS OBREGÓN	UNE - UNIDAD DE ESPECIALIDADES MÉDICAS (UNEMES)	TABASCO SUR ENTRE EJÉRCITO NACIONAL Y COMONFORT 0 5850 CENTRO C.P. 85059

**Anexo 1**

**Unidades médicas de los Servicios de Salud de Sonora, según Jurisdicción Sanitaria y Municipio 2018**

Jurisdicción Sanitaria / Municipio	Localidad	CLUES	Nombre de la Unidad Médica	Tipología	Domicilio
	0001 - CIUDAD OBREGON	SRSSA018482	CAPASITS OBREGÓN	UNE - UNIDAD DE ESPECIALIDADES MÉDICAS (UNEMES)	CALLE DE LOS MONARCAS 0 FRACCIONAMIENTO REAL DEL NORTE C.P. 85050
<b>Jurisdicción Sanitaria 05 - NAVOJOA</b>					
003 - ALAMOS	0001 - ALAMOS	SRSSA000055	HOSPITAL COMUNITARIO ALAMOS	N - HOSPITAL INTEGRAL (COMUNITARIO)	CARRETERA ALAMOS-NAVOJOA 0 S/N C.P. 85760
	0001 - ALAMOS	SRSSA000060	ESI-ALAMOS 1	P - UNIDAD MÓVIL	FRANCISCO I. MADERO 0 SIN NÚMERO C.P. 85760
	0001 - ALAMOS	SRSSA000072	ESI-ALAMOS 2	P - UNIDAD MÓVIL	PENDIENTE 0 C.P. 85760
	0033 - BASIROA	SRSSA000084	CENTRO DE SALUD RURAL BASIROA	A - RURAL DE 01 NÚCLEO BÁSICO	A UN COSTADO DE LA ESCUELA PRIMARIA 0 C.P. 99999
	0044 - BURAPACO	SRSSA000096	CENTRO DE SALUD RURAL BURAPACO	A - RURAL DE 01 NÚCLEO BÁSICO	CENTRO DEL POBLADO 0 C.P. 85773
	0064 - CERRO COLORADO (EL COLORADO)	SRSSA000101	CENTRO DE SALUD RURAL CERRO COLORADO	A - RURAL DE 01 NÚCLEO BÁSICO	A UN COSTADO DEL ALBERGUE DEL INI. 0 C.P. 85767
	0089 - EL CHINAL	SRSSA000113	CENTRO DE SALUD RURAL EL CHINAL	A - RURAL DE 01 NÚCLEO BÁSICO	FRENTE A LA ESCUELA PRIMARIA 0 C.P. 85760
	0090 - EL CHINO (SAN ANTONIO DE LOS CHINOS)	SRSSA000125	CENTRO DE SALUD RURAL EL CHINO	A - RURAL DE 01 NÚCLEO BÁSICO	FRENTE AL REPRESO 0 C.P. 85760
	0120 - HUIROCOBA	SRSSA000130	CENTRO DE SALUD RURAL GUIROCOBA	A - RURAL DE 01 NÚCLEO BÁSICO	A UN LADO DE LA ESCUELA PRIMARIA 0 C.P. 85765
	0145 - EL MAQUIPO	SRSSA000142	CENTRO DE SALUD RURAL EL MAQUIPO	A - RURAL DE 01 NÚCLEO BÁSICO	A LA ENTRADA FRENTE A LA JUDICIAL DEL ESTADO 0 C.P. 85760
	0150 - MEXIQUILLO	SRSSA000154	CENTRO DE SALUD RURAL MEXIQUILLO	A - RURAL DE 01 NÚCLEO BÁSICO	A UN LADO DE LA ESCUELA PRIMARIA 0 C.P. 85770
	0159 - EL MOCUZARI (CONICARIT)	SRSSA000166	CENTRO DE SALUD RURAL MOCUZARIT	A - RURAL DE 01 NÚCLEO BÁSICO	FRENTE A LA TELESECUNDARIA 0 C.P. 85800
	0162 - LOS MUERTOS	SRSSA000171	CENTRO DE SALUD RURAL LOS MUERTOS	A - RURAL DE 01 NÚCLEO BÁSICO	PRINCIPAL AL FINAL 0 C.P. 85760
	0224 - SAN BERNARDO	SRSSA000183	CENTRO DE SALUD RURAL SAN BERNARDO	A - RURAL DE 01 NÚCLEO BÁSICO	FRENTE AL KINDER 0 C.P. 85775
	0252 - EL TABELO (SAN JOSE DEL TABELO)	SRSSA000195	CENTRO DE SALUD RURAL EL TABELO	A - RURAL DE 01 NÚCLEO BÁSICO	FRENTE AL KINDER 0 C.P. 99999
	0255 - LOS TANQUES	SRSSA000200	CENTRO DE SALUD RURAL LOS TANQUES	A - RURAL DE 01 NÚCLEO BÁSICO	PRINCIPAL FRETE A LA ESCUELA PRIMARIA 0 C.P. 99999
	0256 - TAPIZUELAS	SRSSA000212	CENTRO DE SALUD RURAL TAPIZUELAS	A - RURAL DE 01 NÚCLEO BÁSICO	PRINCIPAL FRENTE A LA TELESECUNDARIA 0 C.P. 99999
	0259 - TECHOBAMPO	SRSSA000224	CENTRO DE SALUD RURAL TECHOBAMPO	A - RURAL DE 01 NÚCLEO BÁSICO	PRINCIPAL A UN LADO DEL KINDER 0 C.P. 85770
	0283 - EL ZAPOTE	SRSSA000236	CENTRO DE SALUD RURAL EL ZAPOTE	A - RURAL DE 01 NÚCLEO BÁSICO	SALIDA AL MAQUIPO 0 C.P. 85767
	0682 - GEROCOA CHICO (GEROCOA)	SRSSA000241	CENTRO DE SALUD RURAL GEROCOA	A - RURAL DE 01 NÚCLEO BÁSICO	FRENTE A LA ESCUELA PRIMARIA 0 C.P. 85760
026 - ETCHOJOA	0001 - ETCHOJOA	SRSSA000866	CENTRO DE SALUD RURAL ETCHOJOA	C - RURAL DE 03 NÚCLEOS BÁSICOS Y MÁS	CALLE GUERRERO 0 PUEBLO ETCHOJOA C.P. 85224
	0008 - BACAME NUEVO	SRSSA000871	CENTRO DE SALUD RURAL BACAME NUEVO	A - RURAL DE 01 NÚCLEO BÁSICO	JAVIER MINA 0 SIN NÚMERO C.P. 85290

**Anexo 1**

**Unidades médicas de los Servicios de Salud de Sonora, según Jurisdicción Sanitaria y Municipio 2018**

Jurisdicción Sanitaria / Municipio	Localidad	CLUES	Nombre de la Unidad Médica	Tipología	Domicilio
	0011 - BACOBAMPO	SRSSA000883	CENTRO DE SALUD RURAL BACOBAMPO	C - RURAL DE 03 NÚCLEOS BÁSICOS Y MÁS	CALLE GRACIANO SANCHEZ 0 PUEBLO BACOBAMPO C.P. 85287
	0012 - BASCONCOBE	SRSSA000895	CENTRO DE SALUD RURAL BASCONCOBE	A - RURAL DE 01 NÚCLEO BÁSICO	EMILIANO ZAPATA Y LÁZARO CÁRDENAS 0 C.P. 99999
	0017 - LA BOCANA	SRSSA000900	CENTRO DE SALUD RURAL LA BOCANA	A - RURAL DE 01 NÚCLEO BÁSICO	SEGUNDA CALLE FINAL NORTE 0 C.P. 99999
	0019 - BUAYSIACOBE	SRSSA000912	CENTRO DE SALUD RURAL BUAYSIACOBE	B - RURAL DE 02 NÚCLEOS BÁSICOS	A DOS CUADRAS DE LA CARRETERA PRINCIPAL 0 C.P. 85290
	0035 - CHUCARIT	SRSSA000924	CENTRO DE SALUD RURAL CHUCARIT	B - RURAL DE 02 NÚCLEOS BÁSICOS	A UN COSTADO DE LA ESCUELA PRIMARIA 0 C.P. 85298
	0045 - JITONHUECA	SRSSA000936	CENTRO DE SALUD RURAL JITONHUECA	A - RURAL DE 01 NÚCLEO BÁSICO	FRENTE A LA ESCUELA PRIMARIA 0 C.P. 85290
	0054 - MOCORUA	SRSSA000941	CENTRO DE SALUD RURAL MOCORUA	A - RURAL DE 01 NÚCLEO BÁSICO	AL FINAL DE LA CALLE PRINCIPAL 0 C.P. 85800
	0065 - EL RODEO	SRSSA000953	CENTRO DE SALUD RURAL EL RODEO	A - RURAL DE 01 NÚCLEO BÁSICO	PRINCIPAL PASANDO EL PUENTE 0 C.P. 85800
	0067 - SAHUARAL	SRSSA000965	CENTRO DE SALUD RURAL EL SAHUARAL	A - RURAL DE 01 NÚCLEO BÁSICO	CALLE PRINCIPAL FRENTE A LA ESCUELA PRIMARIA 0 C.P. 85283
	0069 - SAN PEDRO NUEVO	SRSSA000970	CENTRO DE SALUD RURAL SAN PEDRO NUEVO	A - RURAL DE 01 NÚCLEO BÁSICO	A DOS CUADRAS DE ENTRADA AL PUEBLO 0 C.P. 85298
033 - HUATABAMPO	0001 - HUATABAMPO	SRSSA001385	ESI-HUATABAMPO 1	P - UNIDAD MÓVIL	AVENIDA TECNOLOGICO 0 SIN NÚMERO C.P. 85940
	0017 - LAS BOCAS	SRSSA001390	CENTRO DE SALUD RURAL LAS BOCAS	A - RURAL DE 01 NÚCLEO BÁSICO	PRINCIPAL FRENTE AL ALBERGUE 0 C.P. 85250
	0024 - EL CARO	SRSSA001402	CENTRO DE SALUD RURAL EL CARO	A - RURAL DE 01 NÚCLEO BÁSICO	PRINCIPAL AL FINAL 0 C.P. 85241
	0027 - CITAVARO	SRSSA001414	CENTRO DE SALUD RURAL CITAVARO	A - RURAL DE 01 NÚCLEO BÁSICO	ENSEGUIDA DE LA IGLESIA FRENTE A LA ESCUELA PRIMARIA 0 C.P. 85900
	0037 - LA ESQUINA	SRSSA001426	CENTRO DE SALUD RURAL LA ESQUINA	A - RURAL DE 01 NÚCLEO BÁSICO	CENTRO DE LA POBLACION 0 C.P. 85900
	0040 - FRANCISCO SARABIA	SRSSA001431	CENTRO DE SALUD RURAL FRANCISCO SARABIA	A - RURAL DE 01 NÚCLEO BÁSICO	CERCA DEL ALBERGUE 0 C.P. 85900
	0048 - JUAN DE LA BARRERA	SRSSA001443	CENTRO DE SALUD RURAL TTE. JUAN DE LA BARRERA	A - RURAL DE 01 NÚCLEO BÁSICO	ENSEGUIDA DE LA COMISARIA EJIDAL 0 C.P. 85900
	0052 - JUPARE	SRSSA001455	CENTRO DE SALUD RURAL EL JUPARE	A - RURAL DE 01 NÚCLEO BÁSICO	CERCA DE LA ESCUELA PRIMARIA 0 C.P. 85240
	0054 - LOMA DE ETCHOROPO	SRSSA001460	CENTRO DE SALUD RURAL ETCHOROPO	A - RURAL DE 01 NÚCLEO BÁSICO	FRENTE A LA IGLESIA DE LOS INDIGENAS 0 C.P. 85240
	0062 - MELCHOR OCAMPO	SRSSA001472	CENTRO DE SALUD RURAL MELCHOR OCAMPO	A - RURAL DE 01 NÚCLEO BÁSICO	ENSEGUIDA DE LA COMISARIA EJIDAL 0 C.P. 85258
	0067 - MORONCARIT	SRSSA001484	CENTRO DE SALUD RURAL MORONCARIT	A - RURAL DE 01 NÚCLEO BÁSICO	CERCA DE LA ESCUELA TELESECUNDARIA 0 C.P. 85240
	0072 - LAS PARRAS	SRSSA001496	CENTRO DE SALUD RURAL LAS PARRAS	A - RURAL DE 01 NÚCLEO BÁSICO	CENTRO DEL POBLADO 0 C.P. 85240

**Anexo 1**

**Unidades médicas de los Servicios de Salud de Sonora, según Jurisdicción Sanitaria y Municipio 2018**

Jurisdicción Sanitaria / Municipio	Localidad	CLUES	Nombre de la Unidad Médica	Tipología	Domicilio
042 - NAVOJOA	0076 - POZO DULCE	SRSSA001501	CENTRO DE SALUD RURAL POZO DULCE	A - RURAL DE 01 NÚCLEO BÁSICO	CENTRO DE PUEBLO A UN COSTADO DEL KINDER 0 C.P. 85241
	0096 - VENUSTIANO CARRANZA	SRSSA001513	CENTRO DE SALUD RURAL VENUSTIANO CARRANZA	A - RURAL DE 01 NÚCLEO BÁSICO	FRENTE A LA TIENDA CONASUPO 0 C.P. 85900
	0098 - YAVARITOS	SRSSA001525	CENTRO DE SALUD RURAL YAVARITOS	A - RURAL DE 01 NÚCLEO BÁSICO	CERCA DE LA TELESECUNDARIA CARRTERA INTERNACIONAL 0 C.P. 99999
	0099 - YAVAROS (ISLA LAS VIEJAS)	SRSSA001530	CENTRO DE SALUD RURAL YAVAROS	A - RURAL DE 01 NÚCLEO BÁSICO	PRINCIPAL FRENTE A LA PLAZA 0 C.P. 85252
	0107 - 10 DE ABRIL	SRSSA001542	CENTRO DE SALUD RURAL EJ. 10 DE ABRIL	A - RURAL DE 01 NÚCLEO BÁSICO	ENSEGUIDA DEL PUESTO DE CRUZ ROJA 0 C.P. 85254
	0001 - NAVOJOA	SRSSA001670	HOSPITAL GENERAL NAVOJOA	M - HOSPITAL GENERAL	CARRETERA INTERNACIONAL KM. 604 0 C.P. 85870
	0001 - NAVOJOA	SRSSA001682	ESI-NAVOJOA 1	P - UNIDAD MÓVIL	QUINTANA ROO Y TOLEDO PONIENTE 0 211 C.P. 85800
	0001 - NAVOJOA	SRSSA001694	ESI-NAVOJOA 2	P - UNIDAD MÓVIL	QUINTANA ROO Y TOLEDO PONIENTE 0 211 C.P. 85800
	0001 - NAVOJOA	SRSSA001706	CENTRO DE SALUD URBANO NAVOJOA	H - URBANO DE 05 NÚCLEOS BÁSICOS	TALAMANTE S/N PROLONGACIÓN SUR 0 SIN NÚMERO PROLONGACIÓN SUR C.P. 85800
	0022 - CAMOA	SRSSA001711	CENTRO DE SALUD RURAL CAMOA	A - RURAL DE 01 NÚCLEO BÁSICO	PRINCIPAL CERCA DEL PANTEON 0 C.P. 85800
	0048 - FUNDICION	SRSSA001723	CENTRO DE SALUD RURAL FUNDICION	A - RURAL DE 01 NÚCLEO BÁSICO	A UN COSTADO DE LA TELESECUNDARIA 0 C.P. 85233
	0079 - MASIACA	SRSSA001735	CENTRO DE SALUD RURAL MASIACA	A - RURAL DE 01 NÚCLEO BÁSICO	NETZAHUALCOYOTL A UN COSTADO DE LA PLAZA 0 C.P. 85220
	0086 - NACHUQUIS (SAN ANTONIO NACHUQUIS)	SRSSA001740	CENTRO DE SALUD RURAL NACHUQUIS	A - RURAL DE 01 NÚCLEO BÁSICO	A UN COSTADO DE LA ESCUELA PRIMARIA 0 C.P. 85800
	0101 - ROSALES	SRSSA001752	CENTRO DE SALUD RURAL COMISARIA ROSALES	B - RURAL DE 02 NÚCLEOS BÁSICOS	CARRETERA POSTE 55 0 RANCHERÍA ROSALES C.P. 85239
	0108 - SAN JOSE MASIACA	SRSSA001764	CENTRO DE SALUD RURAL SAN JOSÉ MASIACA	A - RURAL DE 01 NÚCLEO BÁSICO	FRENTE A LA ESCUELA PRIMARIA 0 C.P. 85220
	0124 - TESIA	SRSSA001776	CENTRO DE SALUD RURAL TESIA	A - RURAL DE 01 NÚCLEO BÁSICO	A UN COSTADO DE LA ESCUELA PRIMARIA 0 C.P. 85238
	0126 - TETAPECHE	SRSSA001781	CENTRO DE SALUD RURAL TETAPECHE	A - RURAL DE 01 NÚCLEO BÁSICO	FRENTE A LA ESCUELA PRIMARIA 0 C.P. 85235
	0136 - SAPOMORA	SRSSA001793	CENTRO DE SALUD RURAL SAPOMORA	A - RURAL DE 01 NÚCLEO BÁSICO	FRENTE A LA ESCUELA PRIMARIA 0 C.P. 85226
	0146 - BACABACHI	SRSSA001805	CENTRO DE SALUD RURAL BACABACHI	B - RURAL DE 02 NÚCLEOS BÁSICOS	A UN COSTADO DE LA BODEGA CONASUPO 0 C.P. 85223
	0300 - LOS BUAYUMS	SRSSA001810	CENTRO DE SALUD RURAL LOS BUAYUMS	A - RURAL DE 01 NÚCLEO BÁSICO	CERCA DEL TINACO DE AGUA 0 C.P. 85223
0380 - SANTA MARIA DEL BUARAJE	SRSSA001822	CENTRO DE SALUD RURAL SANTA MARÍA DEL BUARAJE	A - RURAL DE 01 NÚCLEO BÁSICO	FRENTE AL TINACO 0 C.P. 85800	



**Anexo 1**

**Unidades médicas de los Servicios de Salud de Sonora, según Jurisdicción Sanitaria y Municipio 2018**

Jurisdicción Sanitaria / Municipio	Localidad	CLUES	Nombre de la Unidad Médica	Tipología	Domicilio
	0432 - PUENTE SAN IGNACIO	SRSSA001834	CENTRO DE SALUD RURAL SAN IGNACIO COHUIRIMPO	A - RURAL DE 01 NÚCLEO BÁSICO	A UN COSTADO DE LA SECUNDARIA TECNICA 0 C.P. 85225
071 - BENITO JUÁREZ	0001 - VILLA JUAREZ	SRSSA002406	CENTRO DE SALUD RURAL VILLA JUÁREZ	B - RURAL DE 02 NÚCLEOS BÁSICOS	CALLE PLUTARCO ELIAS CALLES 0 PUEBLO VILLA JUAREZ C.P. 85254
	0104 - JECOPACO	SRSSA002411	CENTRO DE SALUD RURAL JECOPACO	A - RURAL DE 01 NÚCLEO BÁSICO	A UN COSTADO DE LA ESCUELA PRIMARIA 0 C.P. 99999
	0139 - PAREDON COLORADO (PAREDON VIEJO)	SRSSA002423	CENTRO DE SALUD RURAL PAREDON COLORADO	B - RURAL DE 02 NÚCLEOS BÁSICOS	DOMICILIO CONOCIDO 0 C.P. 85298
033 - HUATABAMPO	0002 - AGIABAMPO UNO	SRSSA002440	CENTRO DE SALUD RURAL AGIABAMPO 1	A - RURAL DE 01 NÚCLEO BÁSICO	FRENTE A LA PLAYA Y CAMPO DEPORTIVO 0 C.P. 85259
	0107 - 10 DE ABRIL	SRSSA002621	ESI-HUATABAMPO 2	P - UNIDAD MÓVIL	ENSEGUIDA DEL PUESTO DE LA CRUZ ROJA 0 C.P. 85940
042 - NAVOJOA	0001 - NAVOJOA	SRSSA007264	UNIDAD MEDICA MOVIL CARAVANA DE LA SALUD CUCHUJAQUI	P - UNIDAD MÓVIL	CALLE MACARENA 0 SIN NÚMERO COLONIA MODERNA C.P. 85840
	0001 - NAVOJOA	SRSSA007273	UNIDAD MEDICA MOVIL CARAVANA DE LA SALUD RIO MAYO	P - UNIDAD MÓVIL	CALLE MACARENA 0 SIN NÚMERO COLONIA MODERNA C.P. 85840
	0001 - NAVOJOA	SRSSA007300	UNIDAD MEDICA MOVIL CARAVANA DE LA SALUD ETCHOJOA	P - UNIDAD MÓVIL	CALLE MACARENA 0 SIN NÚMERO COLONIA MODERNA C.P. 85840
033 - HUATABAMPO	0001 - HUATABAMPO	SRSSA017683	CENTRO DE SALUD URBANO HUATABAMPO	H - URBANO DE 05 NÚCLEOS BÁSICOS	CALLE ROBLE 0 FRACCIONAMIENTO MUÑOZ C.P. 85930
042 - NAVOJOA	0001 - NAVOJOA	SRSSA017700	CENTRO DE SALUD URBANO NAVOJOA ORIENTE	H - URBANO DE 05 NÚCLEOS BÁSICOS	BOULEVARD LUIS DONALDO COLOSIO 0 SIN NÚMERO PROLONGACIÓN ESTE C.P. 85825
	0001 - NAVOJOA	SRSSA018202	UNEME CAPA NUEVA VIDA NAVOJOA	UNE - UNIDAD DE ESPECIALIDADES MÉDICAS (UNEMES)	TALAMANTE PROLONGACIÓN SUR VÍAS DEL MAYO 0 SIN NÚMERO CONSTITUCIÓN C.P. 85280
	0001 - NAVOJOA	SRSSA018301	CARAVANA TIPO 0 ALAMOS	P - UNIDAD MÓVIL	CALLE MACARENA 0 SIN NÚMERO COLONIA MODERNA C.P. 85870
033 - HUATABAMPO	0001 - HUATABAMPO	SRSSA018313	HOSPITAL GENERAL DEL BAJO RIO MAYO	M - HOSPITAL GENERAL	BOULEVRAD RODOLFO FÉLIX VALDEZ CONTIGUO A LEY 0 S/N DEL VALLE C.P. 85913
042 - NAVOJOA	0001 - NAVOJOA	SRSSA018371	CARAVANA TIPO III NAVOJOA	P - UNIDAD MÓVIL	CALLE MACARENA 0 SIN NUMERO MODERNA C.P. 85870
	0001 - NAVOJOA	SRSSA018400	CENTRO INTEGRAL DE SALUD MENTAL NAVOJOA (CISAME)	UNE - UNIDAD DE ESPECIALIDADES MÉDICAS (UNEMES)	TALAMANTE Y SOR JUANA INES DE LA CRUZ 0 SIN NÚMERO CONSTITUCIÓN C.P. 83280
<b>Jurisdicción Sanitaria 06 - SAN LUIS RIO COLORADO</b>					
048 - PUERTO PEÑASCO	0001 - PUERTO PEÑASCO	SRSSA001950	CENTRO DE SALUD URBANO PUERTO PEÑASCO	G - URBANO DE 04 NÚCLEOS BÁSICOS	CALLE JUAN DE LA BARRERA 1 COLONIA CENTRO C.P. 83550
055 - SAN LUIS RÍO COLORADO	0001 - SAN LUIS RIO COLORADO	SRSSA002085	HOSPITAL GENERAL SAN LUIS RÍO COLORADO	M - HOSPITAL GENERAL	GUADALUPE VICTORIA Y CALLE 8 0 S/N C.P. 83449
	0011 - GOLFO DE SANTA CLARA	SRSSA002090	CENTRO DE SALUD RURAL GOLFO SANTA CLARA	A - RURAL DE 01 NÚCLEO BÁSICO	AVENIDA ABELARDO L. RODRIGUEZ Y CARRANZA 0 C.P. 83540
	0017 - INGENIERO LUIS B. SANCHEZ	SRSSA002102	CENTRO DE SALUD RURAL LUIS B. SANCHEZ	A - RURAL DE 01 NÚCLEO BÁSICO	SONORA Y ALDAMA 0 C.P. 83500

**Anexo 1**

**Unidades médicas de los Servicios de Salud de Sonora, según Jurisdicción Sanitaria y Municipio 2018**

Jurisdicción Sanitaria / Municipio	Localidad	CLUES	Nombre de la Unidad Médica	Tipología	Domicilio
070 - GENERAL PLUTARCO ELÍAS CALLES	0001 - SONOYTA	SRSSA002394	CENTRO DE SALUD RURAL SONOYTA HOSPITAL INTEGRAL DE PUERTO PEÑASCO	C - RURAL DE 03 NÚCLEOS BÁSICOS Y MÁS	ENRIQUE RUHEN Y ESQUINA BORSUM 0 21 SONOYTA C.P. 83570 CALLE RÍO SUCHIATE 0 COLONIA BRISAS DEL GOLFO C.P. 83550
048 - PUERTO PEÑASCO	0001 - PUERTO PEÑASCO	SRSSA017666		N - HOSPITAL INTEGRAL (COMUNITARIO)	AVENIDA GUADALUPE VICTORIA ENTRE CALLE 7 Y 8 0 C.P. 99999 AVENIDA GUERRERO Y 32 0 SIN NÚMERO CAMPESTRE C.P. 83499
055 - SAN LUIS RÍO COLORADO	0001 - SAN LUIS RIO COLORADO	SRSSA017765	ESI-SAN LUIS RIO COLORADO CENTRO DE SALUD URBANO SAN LUIS RÍO COLORADO	P - UNIDAD MÓVIL	SIMÓN BOLIVAR MORUA Y AVENIDA JUAN DE LA BARRERA 0 S/N CENTRO C.P. 83550
	0001 - SAN LUIS RIO COLORADO	SRSSA018016		H - URBANO DE 05 NÚCLEOS BÁSICOS	AVENIDA VICENTE GUERRERO ESQUINA CALLE 32 0 SIN NÚMERO CAMPESTRE C.P. 83499
048 - PUERTO PEÑASCO	0001 - PUERTO PEÑASCO	SRSSA018226	UNEME CAPA NUEVA VIDA PUERTO PEÑASCO	UNE - UNIDAD DE ESPECIALIDADES MÉDICAS (UNEMES)	AVENIDA AVENIDA GUERRERO 0 SIN NÚMERO COLONIA CAMPESTRE C.P. 83499
055 - SAN LUIS RÍO COLORADO	0001 - SAN LUIS RIO COLORADO	SRSSA018231	UNEME CAPA NUEVA VIDA SAN LUIS RIO COLORADO	UNE - UNIDAD DE ESPECIALIDADES MÉDICAS (UNEMES)	
	0001 - SAN LUIS RIO COLORADO	SRSSA018441	UNEME-ENFERMEDADES CRÓNICAS SAN LUIS RÍO COLORADO	UNE - UNIDAD DE ESPECIALIDADES MÉDICAS (UNEMES)	

Fuente: Catálogo de Claves Únicas de Establecimientos de Salud (CLUES), Diciembre 2018.

**Anexo 2****Unidades médicas de la Seguridad Social, según Municipio 2018**

Institución / Municipio	Localidad	CLUES	Nombre de la Unidad Médica	Domicilio
<b>IMSS - INSTITUTO MEXICANO DEL SEGURO SOCIAL</b>				
001 - ACONCHI	0001 - ACONCHI	SRIMS000010	UMF 47 ACONCHI	DOMICILIO CONOCIDO 0 C.P. 84920
002 - AGUA PRIETA	0001 - AGUA PRIETA	SRIMS000022	HGSMF 12 AGUAPRIETA	AVENIDA 3 13 Y AVENIDA 14 0 CENTRO C.P. 84200
003 - ALAMOS	0001 - ALAMOS	SRIMS000034	UMF 42 ALAMOS	ROSALES 0 79 CENTRO C.P. 85760
004 - ALTAR	0001 - ALTAR	SRIMS000046	UMF 38 ALTAR	CARRETERA INTERNACIONAL MÉXICO TIJUANA 0 C.P. 83750
012 - BÁCUM	0001 - BACUM	SRIMS000051	UMF 28 BACUM	JESÚS GARCÍA Y 16 DE SEPTIEMBRE 0 C.P. 85260
012 - BÁCUM	0082 - FRANCISCO JAVIER MINA (CAMPO 60)	SRIMS000063	UMF 29 E. FCO. J. MINA	DOMICILIO CONOCIDO 0 C.P. 85270
012 - BÁCUM	0090 - PRIMERO DE MAYO (CAMPO 77)	SRIMS000075	UMF 31 10. DE MAYO	EMILIANO ZAPATA 0 SIN NÚMERO C.P. 85276
012 - BÁCUM	0093 - SAN JOSE DE BACUM	SRIMS000080	UMF 30 JOSÉ BACUM	MADERO Y ALLENDE 0 C.P. 99999
012 - BÁCUM	0001 - BACUM	SRIMS000092	UMF 13 PALMA	CARRETERA A ESTACIÓN ORTÍZ 0 C.P. 85525
016 - BENJAMÍN HILL	0001 - BENJAMIN HILL	SRIMS000104	UMFH 10 BENJAMIN HILL	MANZANA 62 A TERCERA CALLE 0 C.P. 83900
017 - CABORCA	0001 - HEROICA CABORCA	SRIMS000116	HGZ 8 CABORCA	OBREGÓN FINAL ESTE 0 C.P. 83600
017 - CABORCA	0001 - HEROICA CABORCA	SRIMS000121	UMF 8 CABORCA	ÁLVARO OBREGÓN Y CAMINO ANTIGUO A PITIQUITO 0 C.P. 83600
017 - CABORCA	0062 - EL COYOTE	SRIMS000133	UMF 32 EL COYOTE	CARRETERA DESEMBOQUE 0 C.P. 83724
018 - CAJEME	0001 - CIUDAD OBREGON	SRIMS000145	HGR1 C.OBREGON	GUERRERO Y SAHUARIPA PROLONGACIÓN HIDALGO 0 C.P. 85120
018 - CAJEME	0001 - CIUDAD OBREGON	SRIMS000150	HES 2 CM OBREGON	PROLONGACIÓN HIDALGO Y HUISAGUAY 0 SIN NÚMERO C.P. 85130
018 - CAJEME	0001 - CIUDAD OBREGON	SRIMS000162	UMF 1 OBREGON	PROLONGACIÓN GUERRERO 0 SIN NÚMERO C.P. 85120
018 - CAJEME	0093 - CUAUHTEMOC (CAMPO CINCO)	SRIMS000174	UMF 34 CUAUHTÉMOC	MAXIMILIANO R. LÓPEZ 0 SIN NÚMERO C.P. 85195
018 - CAJEME	0284 - COCORIT	SRIMS000186	UMF 33 COCORIT	16 DE SEPTIEMBRE Y PESQUEIRA 0 C.P. 85219
018 - CAJEME	0334 - MARTE R. GOMEZ (TOBARITO)	SRIMS000191	UMF 53 MARTE R. GOMEZ	CHAPINGO Y ZARAGOZA 0 C.P. 85204
018 - CAJEME	0365 - QUETCHEHUECA	SRIMS000203	UMF 36 QUETCHEHUECA	GENERAL LÁZARO CÁRDENAS ORIENTE 0 C.P. 85207
018 - CAJEME	0403 - PUEBLO YAQUI	SRIMS000215	UMF 35 PUEBLO YAQUI	GRACIANO SÁCHEZ Y B. HILL 0 C.P. 85200
019 - CANANEA	0001 - HEROICA CIUDAD DE CANANEA	SRIMS000220	UMF 55 CANANEA	SINALOA CAMPO FRIO Y SIERRA DEL COBRE 0 23 C.P. 84620
023 - CUMPAS	0001 - CUMPAS	SRIMS000232	UMF 49 CUMPAS	DOMICILIO CONOCIDO 0 C.P. 84500
025 - EMPALME	0001 - EMPALME	SRIMS000244	HGSMF 54 EMPALME	FERROCARRIL 0 MODERNA C.P. 85330
026 - ETCHOJOA	0001 - ETCHOJOA	SRIMS000256	UMF 15 ETCHOJOA	LIBERTAD E HIDALGO 0 C.P. 85280
026 - ETCHOJOA	0001 - ETCHOJOA	SRIMS000261	UMF 17 VILLA JUÁREZ	PLUTARCO ELIAS CALLES Y MIGUEL HIDALGO 0 C.P. 85294
026 - ETCHOJOA	0011 - BACOBAMPO	SRIMS000273	UMF 14 BACOBAMPO	LÁZARO CÁRDENAS ESQUINA CON TABASCO 0 SIN NÚMERO C.P. 99999
071 - BENITO JUÁREZ	0139 - PAREDON COLORADO (PAREDON VIEJO)	SRIMS000290	UMF 41 P. COLORADO	DOMICILIO CONOCIDO 0 C.P. 85900
027 - FRONTERAS	0001 - FRONTERAS	SRIMS000302	UMF 50 ESQUEDA	DOMICILIO CONOCIDO 0 C.P. 84330
029 - GUAYMAS	0001 - HEROICA GUAYMAS	SRIMS000314	HGZ 4 GUAYMAS	10 Y AVENIDA 6 JESUS SIQUEIROS 0 CENTRO C.P. 85400
029 - GUAYMAS	0001 - HEROICA GUAYMAS	SRIMS000326	UMF 18 C. MILITAR	600 Y J. SERRANO PRIETO 0 MILITAR C.P. 85515
029 - GUAYMAS	0001 - HEROICA GUAYMAS	SRIMS000331	UMF 4 GUAYMAS	BOULEVARD BENITO JUÁREZ 0 LAS VILLAS C.P. 85440
029 - GUAYMAS	0202 - POTAM	SRIMS000343	UMF 27 POTAM	PRINCIPAL Y CONTI 0 C.P. 85513
029 - GUAYMAS	0325 - VICAM (SWITCH)	SRIMS000355	UMFH 11 VICAM	BENITO JUÁREZ 0 22 C.P. 85510
012 - BÁCUM	0003 - ATOTONILCO	SRIMS000360	UMF 39 ATOTONILCO	DOMICILIO CONOCIDO 0 C.P. 85275
072 - SAN IGNACIO RÍO MUERTO	0017 - BAHIA DE LOBOS	SRIMS000372	UMF 45 BAHIA LOBOS	DOMICILIO CONOCIDO 0 C.P. 85515
029 - GUAYMAS	0001 - HEROICA GUAYMAS	SRIMS000384	UMF 56 E. ORTIZ	DOMICILIO CONOCIDO 0 C.P. 85550

**Anexo 2**

**Unidades médicas de la Seguridad Social, según Municipio 2018**

Institución / Municipio	Localidad	CLUES	Nombre de la Unidad Médica	Domicilio
030 - HERMOSILLO	0001 - HERMOSILLO	SRIMS000396	HGP HERMOSILLO	AVENIDA MORELOS ISIDRO OLVERA BENITO JUÁREZ Y JUSTO SIERRA 0 MORELOS C.P. 83150
030 - HERMOSILLO	0001 - HERMOSILLO	SRIMS000401	HGSMF 6 VALLE HERMOSILLO	CARRETERA BAHÍA KINO KM 60 COL. MIGUEL ALEMAN C.P. 83340 HERMOSILLO SONORA 0 MIGUEL ALEMÁN C.P. 83340
030 - HERMOSILLO	0001 - HERMOSILLO	SRIMS000413	HGZ 2 HERMOSILLO	BENITO JUÁREZ ESQUINA CON SEGURO SOCIAL Y JOSÉ MARÍA IGLESIAS 0 MODELO C.P. 83180
030 - HERMOSILLO	0001 - HERMOSILLO	SRIMS000425	UMF 2 HERMOSILLO	ALBERTO GUTIÉRREZ Y 14 DE ABRIL 0 BALDERRAMA C.P. 83180
030 - HERMOSILLO	0001 - HERMOSILLO	SRIMS000430	UMF 37 HERMOSILLO	PEDRO MORENO ENTRE MANUEL Z. CUBILLAS Y ROSALES 0 14 CENTENARIO C.P. 83260
030 - HERMOSILLO	0001 - HERMOSILLO	SRIMS000442	UMF 63 HERMOSILLO	LEY FEDERAL DEL TRABAJO ESQUINA MARIANO ESCOBEDO 0 LEY NO. 57 C.P. 83170
030 - HERMOSILLO	0001 - HERMOSILLO	SRIMS000454	UMF 65 HERMOSILLO	PERIMETRAL 0 1101 ÁLVARO OBREGÓN C.P. 83170
033 - HUATABAMPO	0001 - HUATABAMPO	SRIMS000466	HGSMF 7 HUATABAMPO	JUÁREZ Y PROLONGACIÓN SUR 0 HUATABAMPO C.P. 85900
033 - HUATABAMPO	0040 - FRANCISCO SARABIA	SRIMS000471	UMF 40 F. SARABIA	DOMICILIO CONOCIDO 0 C.P. 85900
033 - HUATABAMPO	0052 - JUPARE	SRIMS000483	UMF 20 JUPARE	CALZADA ZAPATA 0 SIN NÚMERO C.P. 85240
033 - HUATABAMPO	0099 - YAVAROS (ISLA LAS VIEJAS)	SRIMS000495	UMF 26 YAVAROS	PRINCIPAL DEL PUERTO 0 C.P. 85251
036 - MAGDALENA	0001 - MAGDALENA DE KINO	SRIMS000500	UMF 21 MAGDALENA	ESQUINA PRIVADA EL RODEO Y AVENIDA 5 DE MAYO 0 C.P. 84160
038 - MOCTEZUMA	0001 - MOCTEZUMA	SRIMS000512	UMF 48 MOCTEZUMA	DOMICILIO CONOCIDO 0 C.P. 84560
039 - NACO	0001 - NACO	SRIMS000524	UMF 44 NACO	PROLONGACIÓN FRANCISCO I. MADERO 0 C.P. 84180
041 - NACUZARI DE GARCÍA	0001 - NACUZARI DE GARCIA	SRIMS000536	HGSMF 23 NACUZARI	DOMICILIO CONOCIDO 0 C.P. 08400
042 - NAVOJOA	0001 - NAVOJOA	SRIMS000541	HGZ 3 NAVOJOA	PESQUEIRA PROLONGACIÓN SUR 0 JUÁREZ C.P. 85800
042 - NAVOJOA	0001 - NAVOJOA	SRIMS000553	UMF 16 SAN PEDRO	DOMICILIO CONOCIDO 0 C.P. 85298
042 - NAVOJOA	0001 - NAVOJOA	SRIMS000565	UMF 57 NAVOJOA	SOR JUANA INES DE LA CRUZ Y OTERO 0 SIN NÚMERO C.P. 85800
042 - NAVOJOA	0001 - NAVOJOA	SRIMS000570	UMF 59 NAVOJOA	JACARANDAS 0 SIN NÚMERO MOCUZARIT C.P. 85800
042 - NAVOJOA	0001 - NAVOJOA	SRIMS000582	UMF 60 NAVOJOA	AGUSTÍN MELGAR 0 SIN NÚMERO SONORA C.P. 85800
042 - NAVOJOA	0001 - NAVOJOA	SRIMS000594	UMF 62 NAVOJOA	BELIZARIO DOMÍNGUEZ 0 DEPORTIVA C.P. 85800
043 - NOGALES	0001 - HEROICA NOGALES	SRIMS000606	HGZMF 5 NOGALES	AVENIDA ÁLVARO OBREGÓN Y AVENIDA ESCOBEDO 0 756 CENTRO C.P. 84000
043 - NOGALES	0001 - HEROICA NOGALES	SRIMS000611	UMF 64 NOGALES	ECLIPSE PARQUE INDUSTRIAL Y SAN RAMÓN 0 12 C.P. 84093
047 - PITIQUITO	0001 - PITIQUITO	SRIMS000623	UMF 22 PITIQUITO	ZARAGOZA Y CALLE HIDALGO 0 C.P. 83960
047 - PITIQUITO	0065 - PUERTO LIBERTAD	SRIMS000635	UMFH 51 C. LIBERTAD	DOMICILIO CONOCIDO 0 C.P. 83970
048 - PUERTO PEÑASCO	0001 - PUERTO PEÑASCO	SRIMS000640	HGS 9 PTO. PEÑASCO	NICOLAS BRAVO Y JUAN DE LA BARRERA 0 C.P. 83550
051 - ROSARIO	0001 - ROSARIO	SRIMS000652	UMF 43 ROSARIO	DOMICILIO CONOCIDO 0 C.P. 85700
052 - SAHUARIPA	0001 - SAHUARIPA	SRIMS000664	UMF 46 SAHUARIPA	DOMICILIO CONOCIDO 0 C.P. 85600
058 - SANTA ANA	0001 - SANTA ANA	SRIMS000693	UMF 24 SANTA ANA	REFORMA Y GUERRERO 0 302 C.P. 84600
066 - URES	0001 - HEROICA CIUDAD DE URES	SRIMS000705	UMF 25 URES	AV GARCÍA MORALES 0 C.P. 84900
070 - GENERAL PLUTARCO ELÍAS CALLES	0001 - SONOYTA	SRIMS000710	UMF 52 SONOYTA	JESÚS GARCÍA Y PAPAGOS 0 C.P. 83570
018 - CAJEME	0001 - CIUDAD OBREGON	SRIMS000780	UMF 66 CD OBREGON	JALISCO Y CALLE 300 SUR 0 2250 C.P. 85098

**Anexo 2**

**Unidades médicas de la Seguridad Social, según Municipio 2018**

Institución / Municipio	Localidad	CLUES	Nombre de la Unidad Médica	Domicilio
042 - NAVOJOA	0001 - NAVOJOA	SRIMS000792	UMF 61 NAVOJOA	MORELOS Y MARIANO ESCOBEDO 0 TIERRA BLANCA C.P. 85800
055 - SAN LUIS RÍO COLORADO	0017 - INGENIERO LUIS B. SANCHEZ	SRIMS000804	UMFH 9 LUIS B. SANCHEZ	AVENIDA JUÁREZ Y KINO 0 SIN NÚMERO C.P. 83500
055 - SAN LUIS RÍO COLORADO	0001 - SAN LUIS RIO COLORADO	SRIMS000816	UMF 38 SN.LUIS COLORADOT	AVENIDA TUXPAN Y CALLE 44 0 SIN NÚMERO SOLIDARIDAD C.P. 83496
018 - CAJEME	0001 - CIUDAD OBREGON	SRIMS000821	UMF NO 67 OBREGON	TABASCO ENTRE 6 DE ABRIL Y BOULEVARD RODOLFO ELIAS CALLES 0 885 C.P. 85000
048 - PUERTO PEÑASCO	0001 - PUERTO PEÑASCO	SRIMS000833	UMF 9 PUERTO PEÑASCO	RÍO SUCHIATE ENTRE MARCELO PINO Y ORIENTE 0 C.P. 83550
030 - HERMOSILLO	0001 - HERMOSILLO	SRIMS000845	CSS HERMOSILLO	BOULEVARD MORELOS ENTRE ISIDRO OLVERA Y JUSTO SIERRA 0 MODELO C.P. 83190
033 - HUATABAMPO	0001 - HUATABAMPO	SRIMS000850	CSS HUATABAMPO	AVENIDA JUÁREZ ORIENTE ESQUINA PROLONGACIÓN SUR 0 58 C.P. 85900
042 - NAVOJOA	0001 - NAVOJOA	SRIMS000862	CSS NAVOJOA	MATAMOROS Y NO REELECCIÓN 0 101 REFORMA C.P. 85830
043 - NOGALES	0001 - HEROICA NOGALES	SRIMS000874	CSS NOGALES	CARRETERA INTERNACIONAL KM. 6.5 0 SIN NÚMERO RAMÓN C.P. 84000
018 - CAJEME	9999 - NO ESPECIFICADO	SRIMS000886	CSS CIUDAD OBREGÓN	HIDALGO ESQUINA MIGUEL ALEMÁN 0 SIN NÚMERO CENTRO C.P. 85000
030 - HERMOSILLO	0001 - HERMOSILLO	SRIMS000891	UMF 68 C/UMAA	BOULEVARD MUZARO BOULEVARD CIMARRÓN Y AVENIDA CALESSA 0 FRACCIONAMIENTO RENACIMIENTO C.P. 83296
030 - HERMOSILLO	0001 - HERMOSILLO	SRIMS000900	HGZ 14 C/UNIDAD QUEMADOS	REPÚBLICA DE CUBA 0 93 COLONIA MIRASOLES C.P. 83170
055 - SAN LUIS RÍO COLORADO	0001 - SAN LUIS RIO COLORADO	SRIMS000915	HOSPITAL GENERAL DE SUBZONA NO. 12	CALZADA CONSTITUCIÓN Y BENJAMÍN HILL 0 SIN NÚMERO COLONIA RUIZ CORTINES C.P. 83439
043 - NOGALES	0104 - LOS NOGALES	SRIMS000920	HOSPITAL GENERAL DE ZONA NO. 5	AVENIDA UNIVERSIDAD TECNOLOGICA POLIGONO 1 110 COLONIA SIGLO XXI C.P. 84094
<b>IMSS-PROSPERA - INSTITUTO MEXICANO DEL SEGURO SOCIAL. PROSPERA</b>				
026 - ETCHOJOA	0001 - ETCHOJOA	SRIMO000015	ETCHOJOA 1	LIBERTAD E HIDALGO 0 ÚNICA C.P. 85280
026 - ETCHOJOA	0001 - ETCHOJOA	SRIMO000020	ETCHOJOA 2	LIBERTAD E HIDALGO 0 ÚNICA C.P. 85280
033 - HUATABAMPO	0001 - HUATABAMPO	SRIMO000032	HUATABAMPO 1	JUÁREZ Y PROLONGACIÓN SUR 0 CENTRO C.P. 85900
033 - HUATABAMPO	0001 - HUATABAMPO	SRIMO000044	HUATABAMPO 2	JUÁREZ Y PROLONGACIÓN SUR 0 CENTRO C.P. 85900
071 - BENITO JUÁREZ	0001 - VILLA JUAREZ	SRIMO000056	VILLA JUÁREZ 1	PLUTARCO ELIAS CALLES Y MIGUEL HIDALGO 0 C.P. 85294
<b>ISSSTE - INSTITUTO DE SEGURIDAD Y SERVICIOS SOCIALES PARA LOS TRABAJADORES DEL ESTADO</b>				
002 - AGUA PRIETA	0001 - AGUA PRIETA	SRIST000010	AGUA PRIETA	AVENIDA 14 0 SIN NÚMERO INFONAVIT C.P. 99999
003 - ALAMOS	0001 - ALAMOS	SRIST000022	ALAMOS	AVENIDA CARLOS A RIVERO Y AMADO NERVO 0 SIN NÚMERO GUAYPARINES C.P. 99999
017 - CABORCA	0001 - HEROICA CABORCA	SRIST000034	CABORCA	BIZANI 0 137 AGRONOMICA C.P. 99999
018 - CAJEME	0001 - CIUDAD OBREGON	SRIST000046	CD. OBREGON	MAYO 0 SIN NÚMERO CINCUENTENA RÍO C.P. 99999
018 - CAJEME	0311 - ESPERANZA	SRIST000051	ESTACION ESPERANZA	PROFESORA MAGDALENA TRUJILLO 0 SIN NÚMERO ESPERANZA C.P. 99999
019 - CANANEA	0001 - HEROICA CIUDAD DE CANANEA	SRIST000063	CANANEA	LA REPÚBLICA 0 SIN NÚMERO MINERA SECCIÓN ESTE C.P. 99999
025 - EMPALME	0001 - EMPALME	SRIST000075	EMPALME	AVENIDA DE LAS AMÉRICAS 0 SIN NÚMERO SECTOR LIBERTAD C.P. 99999
026 - ETCHOJOA	0001 - ETCHOJOA	SRIST000080	VILLA JUAREZ	16 DE SEPTIEMBRE 0 SIN NÚMERO VILLA JUÁREZ C.P. 99999

**Anexo 2****Unidades médicas de la Seguridad Social, según Municipio 2018**

Institución / Municipio	Localidad	CLUES	Nombre de la Unidad Médica	Domicilio
026 - ETCHOJOA	0011 - BACOBAMPO	SRIST000092	BACOBAMPO	DOMICILIO CONOCIDO 0 SIN NÚMERO BARRIO SALUBRIDAD C.P. 85287
029 - GUAYMAS	0001 - HEROICA GUAYMAS	SRIST000104	GUAYMAS	ENSENADA GRANDE Y AGABANPO 0 SIN NÚMERO FOVISSSTE C.P. 99999
029 - GUAYMAS	0325 - VICAM (SWITCH)	SRIST000116	ESTACION VICAM	HEROICO COLEGIO MILITAR 0 SIN NÚMERO CENTRO C.P. 99999
030 - HERMOSILLO	0001 - HERMOSILLO	SRIST000121	HERMOSILLO	BOULEVARD MORELOS 0 SIN NÚMERO BUGAMBILIAS C.P. 99999
030 - HERMOSILLO	0289 - HERMOSILLO	SRIST000133	DR. FERNANDO OCARANZA	BOULEVARD MORELOS 0 SIN NÚMERO LOMA LINDA C.P. 99999
033 - HUATABAMPO	0001 - HUATABAMPO	SRIST000145	HUATABAMPO	5 DE MAYO Y ÁVILA CAMACHO 0 SIN NÚMERO OBREGÓN C.P. 99999
038 - MOCTEZUMA	0001 - MOCTEZUMA	SRIST000150	MOCTEZUMA	ENCINOS 0 SIN NÚMERO COPLAMAR C.P. 99999
042 - NAVOJOA	0001 - NAVOJOA	SRIST000162	NAVOJOA	GUILLERMO CHÁVEZ 0 502 HIDALGO C.P. 99999
043 - NOGALES	0001 - HEROICA NOGALES	SRIST000174	NOGALES	BOULEVARD DEL ENSUEÑO 0 24 LOMAS DE FATIMA C.P. 99999
048 - PUERTO PEÑASCO	0001 - PUERTO PEÑASCO	SRIST000186	PUERTO PEÑASCO	BOULEVARD KINO Y PROLONGACIÓN CONTITUCION 0 SIN NÚMERO CENTRO C.P. 99999
052 - SAHUARIPA	0001 - SAHUARIPA	SRIST000191	SAHUARIPA	PITAYA 0 SIN NÚMERO TALAMANTES C.P. 99999
055 - SAN LUIS RÍO COLORADO	0001 - SAN LUIS RIO COLORADO	SRIST000203	SAN LUIS RIO COLORADO	AVENIDA LIBERTAD 0 SIN NÚMERO SONORA C.P. 99999
058 - SANTA ANA	0001 - SANTA ANA	SRIST000215	SANTA ANA	COLEGIO MILITAR FINAL OESTE 0 SIN NÚMERO MILITAR C.P. 99999
066 - URES	0001 - HEROICA CIUDAD DE URES	SRIST000220	URES	LAFONTAINE Y ANAYA 0 SIN NÚMERO CENTRO C.P. 99999
048 - PUERTO PEÑASCO	0078 - EJIDO EL PINACATE	SRIST000232	SONOYTA	PROLONGACIÓN AVENIDA 16 DE SEPTIEMBRE 0 SIN NÚMERO LAS DUNAS C.P. 99999
036 - MAGDALENA	0001 - MAGDALENA DE KINO	SRIST000244	CD. MAGDALENA DE KINO	CANANEA 0 211 FÁTIMA C.P. 99999
001 - ACONCHI	0001 - ACONCHI	SRIST000256	ACONCHI (BAVIACORA)	OBREGÓN 0 89 CENTRO C.P. 99999
018 - CAJEME	0001 - CIUDAD OBREGON	SRIST000261	U.H. FOVISSSTE # 2 CD. OBREGON	OTONCAHUI 0 SIN NÚMERO FOVISSSTE C.P. 99999
018 - CAJEME	0334 - MARTE R. GOMEZ (TOBARITO)	SRIST000273	MARTE R. GOMEZ	AVENIDA IGNACIO ALLENDE 0 424 MARTHA R. GÓMEZ C.P. 99999
020 - CARBÓ	0001 - CARBO	SRIST000285	CARBO	AVENIDA OAXACA 0 52 CENTRO C.P. 99999
023 - CUMPAS	0001 - CUMPAS	SRIST000290	CUMPAS	OBREGÓN 0 565 CENTRO C.P. 99999
026 - ETCHOJOA	0001 - ETCHOJOA	SRIST000302	ETCHOJOA	GUERRERO 0 12 CENTRO C.P. 99999
027 - FRONTERAS	0045 - ESQUEDA	SRIST000314	ESQUEDA	AVENIDA GUERRERO FINAL 0 SIN NÚMERO INDEPENDENCIA C.P. 99999
030 - HERMOSILLO	0001 - HERMOSILLO	SRIST000326	POBLADO MIGUEL ALEMAN	PRIMERO DE JUNIO 0 SIN NÚMERO CENTRO C.P. 99999
030 - HERMOSILLO	0001 - HERMOSILLO	SRIST000331	U.H. FOVISSSTE # 1 HERMOSILLO	ANILLO PERIFÉRICO 0 SIN NÚMERO EUSEBIO KINO C.P. 99999
033 - HUATABAMPO	0001 - HUATABAMPO	SRIST000343	EJIDO 24 DE FEBRERO	POSTE B 9.1 0 SIN NÚMERO CENTRO C.P. 99999
035 - IMURIS	0001 - IMURIS	SRIST000355	IMURIS	LUIS PROTO 0 52 CENTRO C.P. 99999
037 - MAZATÁN	0001 - MAZATAN	SRIST000360	MAZATAN	HIDALGO 0 50 CENTRO C.P. 99999
039 - NACO	0001 - NACO	SRIST000372	NACO	AVENIDA INDEPENDENCIA 0 45 CENTRO C.P. 99999
041 - NACAZARI DE GARCÍA	0001 - NACAZARI DE GARCIA	SRIST000384	NACAZARI DE GARCIA	SONORA 0 52 CENTRO C.P. 99999
047 - PITIQUITO	0065 - PUERTO LIBERTAD	SRIST000396	PUERTO LIBERTAD	AQUILES SERDÁN 0 SIN NÚMERO CENTRO C.P. 99999

**Anexo 2**

**Unidades médicas de la Seguridad Social, según Municipio 2018**

Institución / Municipio	Localidad	CLUES	Nombre de la Unidad Médica	Domicilio
051 - ROSARIO	0001 - ROSARIO	SRIST000401	ROSARIO TESOPACO	DOMICILIO CONOCIDO 0 SIN NÚMERO ROSARIO TESOPACO C.P. 85700
<b>ISSSTESON - INSTITUTO DE SEGURIDAD Y SERVICIOS SOCIALES DE LOS TRABAJADORES DEL ESTADO DE SONORA</b>				
030 - HERMOSILLO	0001 - HERMOSILLO	SRSME000011	CENTRO MÉDICO DR. IGNACIO CHÁVEZ	CALLE BENITO JUÁREZ 0 COLONIA MODELO C.P. 83190
018 - CAJEME	0001 - CIUDAD OBREGON	SRSME000023	HOSPITAL LIC. ADOLFO LÓPEZ MATEOS (CD. OBREGÓN)	SINALOA ENTRE MAYO Y TETABIATE 0 641 C.P. 85000
029 - GUAYMAS	0001 - HEROICA GUAYMAS	SRSME000035	CLÍNICA HOSPITAL ISSSTESON GUAYMAS	BOULEVARD BENITO JUÁREZ 0 COLONIA LOS RÍOS C.P. 85440
030 - HERMOSILLO	0001 - HERMOSILLO	SRSME000040	MÓDULO ISSSTESON HERMOSILLO SUR	BOULEVARD VILDOSOLA Y PERIFÉRICO PONIENTE 0 PALO VERDE C.P. 83150
066 - URES	0001 - HEROICA CIUDAD DE URES	SRSME000052	MÓDULO ISSSTESON URES	MORELOS 0 1 CENTRO C.P. 84900
017 - CABORCA	0001 - HEROICA CABORCA	SRSME000064	MÓDULO ISSSTESON CABORCA	OBREGÓN 0 96, INTERIOR 9, 10 Y 11 C.P. 83600
036 - MAGDALENA	0001 - MAGDALENA DE KINO	SRSME000076	MÓDULO ISSSTESON MAGDALENA	JUÁREZ Y MORELOS 0 100 C.P. 84160
025 - EMPALME	0001 - EMPALME	SRSME000081	MÓDULO ISSSTESON EMPALME	HÉROES DE NACAZARI ENTRE CALLEJÓN MATAMOROS Y NIÑOS HÉROES 0 107 C.P. 85330
033 - HUATABAMPO	0001 - HUATABAMPO	SRSME000093	MÓDULO ISSSTESON HUATABAMPO	GERMAN IBARRA ENTRE AVILA CAMACHO Y OBREGÓN 0 C.P. 85900
042 - NAVOJOA	0001 - NAVOJOA	SRSME000105	MÓDULO ISSSTESON NAVOJOA	BOULEVARD J. ALMADA Y BOLULEVARD SOSA CHÁVEZ 0 C.P. 85870
055 - SAN LUIS RÍO COLORADO	0001 - SAN LUIS RIO COLORADO	SRSME000110	MÓDULO ISSSTESON SAN LUIS RÍO COLORADO	MADERO ENTRE 6 Y 7 0 606 C.P. 83449
043 - NOGALES	0001 - HEROICA NOGALES	SRSME000122	MÓDULO ISSSTESON NOGALES	PLUTARCO ELIAS CALLES 0 702 C.P. 84000
002 - AGUA PRIETA	0001 - AGUA PRIETA	SRSME000134	MÓDULO ISSSTESON AGUA PRIETA	CALLE 8 0 597 COLONIA FUNDO LEGAL C.P. 84030
030 - HERMOSILLO	0001 - HERMOSILLO	SRSME000146	MÓDULO ISSSTESON HERMOSILLO SNTE	OBREGÓN INTERIOR SECCIÓN 54 0 64 C.P. 83000
030 - HERMOSILLO	0001 - HERMOSILLO	SRSME000163	MÓDULO ISSSTESON HERMOSILLO UNISON	EDIFICIO DE CIENCIAS QUÍMICAS UNISON 0 CENTRO C.P. 83000
030 - HERMOSILLO	0001 - HERMOSILLO	SRSME000175	MÓDULO ISSSTESON HERMOSILLO CENTRO DE GOBIERNO	COMONFORT (BAJO EL PUENTE PEATONAL) CENTRO DE GOBIERNO 0 C.P. 83000
018 - CAJEME	0001 - CIUDAD OBREGON	SRSME000180	MÓDULO ISSSTESON CAJEME VH	5 DE FEBRERO Y JACINTO LÓPEZ EN PLAZA VALLE 0 SIN NÚMERO C.P. 85000
018 - CAJEME	0001 - CIUDAD OBREGON	SRSME000192	MÓDULO ISSSTESON CAJEME ZARAGOZA	ZARAGOZA ORIENTGE ESQUINA CON CALLEJÓ NECUADOR 0 214 CENTRO C.P. 85000
026 - ETCHOJOA	0001 - ETCHOJOA	SRSME000204	MÓDULO ISSSTESON ETCHOJOA	HIDALGO 0 8 INTERIOR A C.P. 85280
048 - PUERTO PEÑASCO	0001 - PUERTO PEÑASCO	SRSME000216	MÓDULO ISSSTESON PUERTO PEÑASCO	CONSTITUCIÓN ENTRE JUÁREZ Y LÁZARO CÁRDENAS 0 102 CENTRO C.P. 83550
004 - ALTAR	0001 - ALTAR	SRSME000221	MÓDULO ISSSTESON ALTAR	MORELOS 0 SIN NÚMERO CENTRO C.P. 83750
058 - SANTA ANA	0001 - SANTA ANA	SRSME000233	MÓDULO ISSSTESON SANTA ANA	OBREGÓN Y COLEGIO MILITAR 0 C.P. 84600
072 - SAN IGNACIO RÍO MUERTO	0001 - SAN IGNACIO RIO MUERTO	SRSME000245	MÓDULO ISSSTESON SAN IGNACIO RÍO MUERTO	POTAM Y REFORMA 0 111 C.P. 85515
030 - HERMOSILLO	0001 - HERMOSILLO	SRSME000251	CENTRO INTEGRAL DE ATENCION A LA SALUD UNIDAD SUR	PASEO RIO SANTA CRUZ 0 COLONIA PROYECTO RIO SONORA C.P. 83270
043 - NOGALES	0001 - HEROICA NOGALES	SRSME000260	CLINICA HOSPITAL ISSSTESON DE NOGALES	BOULEVARD LOS ALAMOS 520 COLONIA PUEBLO NUEVO C.P. 84085
030 - HERMOSILLO	0001 - HERMOSILLO	SRSME000275	CENTRO INTEGRAL DE ATENCIÓN A LA SALUD UNIDAD NORTE	CALLE ISABEL LA CATOLICA 0 437 COLONIA LIBERTAD C.P. 83120

**Anexo 2**

**Unidades médicas de la Seguridad Social, según Municipio 2018**

Institución / Municipio	Localidad	CLUES	Nombre de la Unidad Médica	Domicilio
030 - HERMOSILLO	0001 - HERMOSILLO	SRSME000284	CENTRO INTEGRAL DE ATENCION A LA SALUD UNIDAD CENTRO	AGUASCALIENTES 0 S/N COLONIA MODELO C.P. 83190
<b>DIF - SISTEMA NACIONAL PARA EL DESARROLLO INTEGRAL DE LA FAMILIA</b>				
030 - HERMOSILLO	0001 - HERMOSILLO	SRDIF000011	CENTRO DE REHABILITACION Y EDUCACION ESPECIAL (CREE)	CALLE TRES 0 S/N BUGAMBILIAS C.P. 83140
<b>SCT - SECRETARÍA DE COMUNICACIONES Y TRANSPORTES</b>				
030 - HERMOSILLO	0001 - HERMOSILLO	SRST000015	UNIDAD DE PROTECCIÓN Y MEDICINA PREVENTIVA EN EL TRANSPORTE HERMOSILLO	BOULEVARD GARCÍA MORALES 0 215 EL LLANO C.P. 83210
<b>SEDENA - SECRETARÍA DE LA DEFENSA NACIONAL</b>				
030 - HERMOSILLO	0001 - HERMOSILLO	SRSND000011	HOSPITAL MILITAR REGIONAL DE HERMOSILLO, SON.	AL NORTE CON LA U.H.M. 4-F Y LAS INSTALACIONES DEL 24/O.B.I. 0 C.P. 99999
<b>SEMAR - SECRETARÍA DE MARINA</b>				
029 - GUAYMAS	0001 - HEROICA GUAYMAS	SRSMA000012	HOSPITAL NAVAL DE GUAYMAS	BACATATE Y TETABIETE 0 SIN NÚMERO SAHUARIPA C.P. 99999
048 - PUERTO PEÑASCO	0001 - PUERTO PEÑASCO	SRSMA000024	SANATORIO NAVAL DE PTO. PEÑASCO	AVENIDA LUIS ENCINAS Y PROLONGACIÓN VENUSTINO CARRANZA 0 SIN NÚMERO C.P. 99999

Fuente: Catálogo de Claves Únicas de Establecimientos de Salud (CLUES), Diciembre 2018.



**Anexo 3**

**Unidades médicas del Sector Privado, según Municipio**

**2018**

Municipio	Localidad	CLUES	Nombre de la Unidad Médica	Domicilio
002 - AGUA PRIETA	0001 - AGUA PRIETA	SRSMP000186	CLÍNICA ASILO LA SAGRADA FAMILIA	5 Y AVENIDA 6 0 ANAHUAC C.P. 82100
	0001 - AGUA PRIETA	SRSMP000191	HOSPITAL LATINOAMERICANO DE ESPECIALIDADES DE S.A. DE C.V.	CALLE 13 Y AVENIDA 22 0 1280 INDUSTRIAL C.P. 84200
	0001 - AGUA PRIETA	SRSMP000203	HOSPITAL ESPAÑOL DEL NOROESTE S.A DE C.V.	CALLE 2 Y AVENIDA 5 0 498 CENTRO C.P. 84200
	0001 - AGUA PRIETA	SRSMP000215	HOSPITAL SAN JOSÉ DEL NOROESTE S.A. DE C.V.	CALLE 4 Y AVENIDA 25 0 2496 OBRERA C.P. 84200
	0001 - AGUA PRIETA	SRSMP000326	CLÍNICA SAGFAM, S.A. DE C.V.	AVENIDA ANÁHUAC 0 65 FFCVC C.P. 84210
	0001 - AGUA PRIETA	SRSMP000932	UNIDAD MEDICA BENAVIDES	CARRETERA FEDERAL 2 0 A COLONIA Vallarta C.P. 84260
	9999 - NO ESPECIFICADO	SRSMP001001	FARMACIAS SIMILARES	AVENIDA AV. PANAMERICANA 0 COLONIA AGUA PRIETA CENTRO C.P. 84200
	9999 - NO ESPECIFICADO	SRSMP001010	FARMACIAS SIMILARES	AVENIDA AV. 44 0 COLONIA AGUA PRIETA CENTRO C.P. 84200
	9999 - NO ESPECIFICADO	SRSMP001025	FARMACIAS SIMILARES	CALLE CLL. 14 0 COLONIA NUEVA C.P. 84250
	9999 - NO ESPECIFICADO	SRSMP001034	FARMACIAS SIMILARES	AVENIDA AV. 33 0 COLONIA ARMANDO LOPEZ NOGALES C.P. 84267
	9999 - NO ESPECIFICADO	SRSMP001043	FARMACIAS SIMILARES	CALLE CLL. 13 0 BARRIO INDUSTRIAL C.P. 84269
	9999 - NO ESPECIFICADO	SRSMP001052	FARMACIAS SIMILARES	AVENIDA AV. 10 0 FRACCIONAMIENTO PUEBLO NUEVO C.P. 84269
	9999 - NO ESPECIFICADO	SRSMP001061	FARMACIAS SIMILARES	AVENIDA AV. 18 0 FRACCIONAMIENTO PUEBLO NUEVO C.P. 84269
	0001 - AGUA PRIETA	SRSMP001866	UNIDAD MEDICA BENAVIDES	CALLE 5 3090 A COLONIA DEPORTIVA C.P. 84200
017 - CABORCA	0001 - HEROICA CABORCA	SRSMP000080	CABORCA CENTRO MÉDICO S.A. DE C.V.	CALLE 9 0 144 OESTE C.P. 99999
	0001 - HEROICA CABORCA	SRSMP000331	CLÍNICA DE ESPECIALIDADES SANTA FE DE CABORCA, S.C.	AVENIDA J 0 78 NORTE CENTRO C.P. 83600
	0001 - HEROICA CABORCA	SRSMP000343	CABORCA CENTRO MÉDICO	CALLE 9 0 194 OESTE CENTRO C.P. 83600
	9999 - NO ESPECIFICADO	SRSMP001070	FARMACIAS SIMILARES	CALLE CLL. 1 0 COLONIA CABORCA CENTRO C.P. 83600
	9999 - NO ESPECIFICADO	SRSMP001085	FARMACIAS SIMILARES	CALLE CLL. ALVARO OBREGON 0 COLONIA CABORCA CENTRO C.P. 83600
	9999 - NO ESPECIFICADO	SRSMP001094	FARMACIAS SIMILARES	CALLE CLL. 7 0 COLONIA CABORCA CENTRO C.P. 83600
	9999 - NO ESPECIFICADO	SRSMP001103	FARMACIAS SIMILARES	BOULEVARD BLVD. AVIACION 0 BARRIO AVIACION C.P. 83610
	0557 - ANTONIO RUIZ GONZALEZ	SRSMP001772	UNIDAD MEDICA BENAVIDES CABORCA	AVENIDA QUIROZ Y MORA NORTE 28 A COLONIA CABORCA CENTRO C.P. 83600
0557 - ANTONIO RUIZ GONZALEZ	SRSMP001813	UNIDAD MEDICA BENAVIDES DESIERTO	CALLE ALVARO OBREGON 138 A COLONIA CENTRO C.P. 83600	
018 - CAJEME	0001 - CIUDAD OBREGON	SRSMP000145	HOSPITAL PRIVADO SAN JOSÉ DE CIUDAD OBREGON S.A. DE C.V.	COAHUILA 0 263 SUR CENTRO C.P. 99999
	0001 - CIUDAD OBREGON	SRSMP000355	HOSPITAL PRIVADO SAN JOSÉ DE CD. OBREGON	COAHUILA 0 263 CENTRO C.P. 85000

**Anexo 3**

**Unidades médicas del Sector Privado, según Municipio  
2018**

Municipio	Localidad	CLUES	Nombre de la Unidad Médica	Domicilio
	0001 - CIUDAD OBREGON	SRSMP000500	CONSULTORIO DE MEDICINA PREVENTIVA TERCERO AUTORIZADO	CARRETERA INTERNACIONAL 0 1302 ORIENTE ZONA INDUSTRIAL 1 C.P. 85000
	0001 - CIUDAD OBREGON	SRSMP000563	FARMACIAS BENAVIDES	CALLE BVD. IGNACIO RAMIREZ 0 COLONIA CORTINAS C.P. 85160
	0001 - CIUDAD OBREGON	SRSMP000572	FARMACIAS BENAVIDES	BOULEVARD BLVD. RODOLFO ELIAS CALLES 0 COLONIA SOCHILOA C.P. 85150
	0001 - CIUDAD OBREGON	SRSMP000581	FARMACIAS BENAVIDES	CALLE COAHUILA 0 COLONIA CENTRO C.P. 85210
	0001 - CIUDAD OBREGON	SRSMP000590	FARMACIAS BENAVIDES	CALLE FRANCISCO EUSEBIO KINO 0 COLONIA ZONA COMERCIAL KINO C.P. 85130
	0001 - CIUDAD OBREGON	SRSMP000605	FARMACIAS BENAVIDES	CALLE CALIFORNIA 0 COLONIA AGRONOMOS C.P. 85030
	0001 - CIUDAD OBREGON	SRSMP000961	UNIDAD MEDICA BENAVIDES	CALLE MIGUEL ALEMAN 0 A COLONIA Ciudad Obregón Centro C.P. 85000
	0001 - CIUDAD OBREGON	SRSMP001112	FARMACIAS SIMILARES	CALLE CLL. RODOLFO ELIAS CALLES 0 COLONIA SOCHILOA C.P. 85150
	0001 - CIUDAD OBREGON	SRSMP001583	FARMACIA SORIANA HÍPER SUC.99 BELLA VISTA	BOULEVARD Blvd. Rodolfo Elías Calles y Calle Jesús García París 0 COLONIA PARÍS C.P. 85130
	0001 - CIUDAD OBREGON	SRSMP001592	FARMACIA SORIANA MERCADO SUC.232 BORLAUG	AVENIDA Av. Dr. Norman E. Bourlong Entre CTM y 400 0 FRACCIONAMIENTO FRACC. HACIENDA DEL SOL C.P. 85050
019 - CANANEA	0001 - HEROICA CIUDAD DE CANANEA	SRSMP000273	HOSPITAL DEL RONQUILLO S. DE R.L.	AVENIDA JUÁREZ 0 7 CENTRO C.P. 84620
	0001 - HEROICA CIUDAD DE CANANEA	SRSMP000614	FARMACIAS BENAVIDES	BOULEVARD BLVD. LAZARO GUTIERREZ DE LARA 0 COLONIA MINERA SECCION ESTE C.P. 84624
	9999 - NO ESPECIFICADO	SRSMP001121	FARMACIAS SIMILARES	AVENIDA AV. JUAREZ 0 COLONIA CENTRO C.P. 84620
	9999 - NO ESPECIFICADO	SRSMP001130	FARMACIAS SIMILARES	CAMINO CAMINO REAL 0 COLONIA LINDAVISTA C.P. 84623
025 - EMPALME	0001 - EMPALME	SRSMP001714	UNIDAD DE TERCEROS AUTORIZADOS EMPSON	CALLE BENITO JUAREZ 0 COLONIA MODERNA C.P. 85330
027 - FRONTERAS	0045 - ESQUEDA	SRSMP001145	FARMACIAS SIMILARES	AVENIDA AV. MORELOS (CLL. 5) 0 COLONIA ESQUEDA CENTRO C.P. 84330
029 - GUAYMAS	0001 - HEROICA GUAYMAS	SRSMP000133	DADIVITAN A.C.	11 Y AVENIDA 6 0 SIN NÚMERO CENTRO C.P. 99999
	0001 - HEROICA GUAYMAS	SRSMP000360	HOSPITAL ATENÓGENES SILVA, S.A. DE C.V.	AVENIDA 6 Y 11 0 CENTRO C.P. 85400
	0001 - HEROICA GUAYMAS	SRSMP000471	HOSPITAL ATENÓGENES SILVA S.A. DE C.V.	AVENIDA 6 Y 11 0 CENTRO C.P. 85400
	0001 - HEROICA GUAYMAS	SRSMP000623	FARMACIAS BENAVIDES	CALLE AGUSTIN GARCIA LOPEZ 0 COLONIA LAS JUNTAS C.P. 85440
	0001 - HEROICA GUAYMAS	SRSMP000830	FARMACIAS BENAVIDES	AVENIDA AV. SERDAN 0 COLONIA CENTRO C.P. 85400
	0001 - HEROICA GUAYMAS	SRSMP001601	FARMACIA SORIANA MERCADO SUC.130 GUAYMAS	BOULEVARD Blvd. Benito Juárez y Calle Guadalupe 0 COLONIA Guadalupe C.P. 85440

**Anexo 3**

**Unidades médicas del Sector Privado, según Municipio  
2018**

Municipio	Localidad	CLUES	Nombre de la Unidad Médica	Domicilio
	0001 - HEROICA GUAYMAS	SRSMP001610	FARMACIA SORIANA MERCADO SUC.249 PLAZA DIEZ	AVENIDA Ave. Cerdán entre Calle 10 y 11 0 COLONIA Centro C.P. 85400
030 - HERMOSILLO	0001 - HERMOSILLO	SRSMP000010	CIMA	PASEO RÍO SAN MIGUEL 0 35 PROYECTO RÍO SONORA C.P. 99999
	0001 - HERMOSILLO	SRSMP000034	HOSPITAL CIMA HERMOSILLO	PASEO RÍO SAN ÁNGEL 0 35 PROYECTO RÍO SONORA C.P. 99999
	0001 - HERMOSILLO	SRSMP000063	SANATORIO SAN FRANCISCO DE HERMOSILLO S.A. DE C.V.	OAXACA PONIENTE 0 59 CENTRO C.P. 99999
	0001 - HERMOSILLO	SRSMP000075	HOSPITAL HERMOSILLO S.A. DE C.V.	LUIS DONALDO COLOSIO 0 42 CENTRO C.P. 99999
	0001 - HERMOSILLO	SRSMP000372	HOSPITAL SAN JOSÉ DE HERMOSILLO, S.A. DE C.V.	BOULEVRAD MORELOS 0 340 BACHOCO C.P. 83148
	0001 - HERMOSILLO	SRSMP000384	SANATORIO SAN FRANCISCO DE HERMOSILLO, S.A DE C.V.	OAXACA 0 59 PONIENTE CENTRO C.P. 83000
	0001 - HERMOSILLO	SRSMP000396	HOSPITAL HERMOSILLO, S.A DE C.V.	LICONA
	0001 - HERMOSILLO	SRSMP000401	CENTRO MÉDICO DEL NOROESTE, S.A.DE C.V.	LUIS DONALDO COLOSIO 0 42 CENTRO C.P. 83000
	0001 - HERMOSILLO	SRSMP000413	HOSPITAL PRIVADO DE HERMOSILLO, S.A. DE C.V. CIMA	PASEO RÍO SAN MIGUEL 0 35 RÍO SONORA C.P. 83280
	0001 - HERMOSILLO	SRSMP000466	CENTRO DE ATENCIÓN, DIAGNÓSTICO Y REHABILITACIÓN PRIVADO DE HERMOSILLO, S.C.	ESCOBEDO 0 163-B SAN BENITO C.P. 83190
	0001 - HERMOSILLO	SRSMP000483	CLÍNICA SIGLO XXI MED-LAB S.A. DE C.V.	AVENIDA REVOLUCIÓN 0 118 CENTRO C.P. 83000
	0001 - HERMOSILLO	SRSMP000512	TERAPEUTICA CURARE TERAPIA FISICA Y REHABILITACION	GUSTAVO MUÑOZ ESQUINA CON QUINTANA ROO 0 21 OLIVARES C.P. 83180
	0001 - HERMOSILLO	SRSMP000523	SALUD DIGNA PARA TODOS I.A.P.	BLVD. JOSE MARIA MORELOS 0 755 CUMBRES C.P. 83147
	0001 - HERMOSILLO	SRSMP000532	CENTRO DE REHABILITACIÓN E INCLUSIÓN INFANTIL TELETÓN SONORA	CALLE DR. NORIEGA 0 93 COLONIA CENTRO C.P. 83000
	0001 - HERMOSILLO	SRSMP000541	UNIDAD DE VERIFICACION FISICA	AVENIDA REAL DEL ARCO ESQ. PASEO RIO SONORA 0 S/N COLONIA LAS QUINTAS C.P. 83240
	0001 - HERMOSILLO	SRSMP000550	MECANICA S.A DE C.V	CALLEJON SIGMA 0 3 PARQUE INDUSTRIAL C.P. 83299
	0001 - HERMOSILLO	SRSMP000632	FARMACIAS BENAVIDES	CALLE DR. DOMINGO OLIVARES 0 COLONIA OLIVARES C.P. 83180
	0001 - HERMOSILLO	SRSMP000641	FARMACIAS BENAVIDES	CALLE REFORMA 0 COLONIA BALDERRAMA C.P. 83180
	0001 - HERMOSILLO	SRSMP000650	FARMACIAS BENAVIDES	CALLE PERIFERICO NORTE 0 COLONIA LUIS ENCINAS C.P. 83138
	0001 - HERMOSILLO	SRSMP000665	FARMACIAS BENAVIDES	CALLE PROGRESO 0 COLONIA ALTO VALLE C.P. 83106
	0001 - HERMOSILLO	SRSMP000674	FARMACIAS BENAVIDES	BOULEVARD BLVD. MORELOS 0 COLONIA OTRA NO ESPECIFICADA EN EL CATALOGO C.P. 83144

Anexo 3

**Unidades médicas del Sector Privado, según Municipio  
2018**

Municipio	Localidad	CLUES	Nombre de la Unidad Médica	Domicilio
	0001 - HERMOSILLO	SRSMP000683	FARMACIAS BENAVIDES	CALLE SAHUARIPA 0 COLONIA PRADOS DEL CENTENARIO C.P. 83260
	0001 - HERMOSILLO	SRSMP000692	FARMACIAS BENAVIDES	CALLE PERIFERICO NORTE 0 COLONIA JESUS GARCIA C.P. 83140
	0001 - HERMOSILLO	SRSMP000701	FARMACIAS BENAVIDES	BOULEVARD BLVD. IGNACIO SALAZAR 0 COLONIA SAN JERONIMO C.P. 83000
	0001 - HERMOSILLO	SRSMP000710	FARMACIAS BENAVIDES	BOULEVARD BLVD. XOLOTL 0 COLONIA ALTARES C.P. 83294
	0001 - HERMOSILLO	SRSMP000725	FARMACIAS BENAVIDES	BOULEVARD BLVD. ANTONIO QUIROGA 0 COLONIA TIERRA COLORADA C.P. 83116
	0001 - HERMOSILLO	SRSMP000734	FARMACIAS BENAVIDES	BOULEVARD BLVD. JOSE MARIA MORELOS 0 COLONIA LORETO C.P. 83148
	0001 - HERMOSILLO	SRSMP000743	FARMACIAS BENAVIDES	AVENIDA AV. DR. ANTONIO QUIROGA 0 COLONIA CONQUISTADOR C.P. 83126
	0001 - HERMOSILLO	SRSMP000752	FARMACIAS BENAVIDES	BOULEVARD BLVD. LUIS DONALDO COLOSIO 0 COLONIA LA RIOJA RESIDENCIAL C.P. 83224
	0001 - HERMOSILLO	SRSMP000761	FARMACIAS BENAVIDES	BOULEVARD BLVD. AGUSTIN ZAMORA 0 COLONIA PRIVADAS DEL BOSQUE C.P. 83117
	0001 - HERMOSILLO	SRSMP000770	FARMACIAS BENAVIDES	AVENIDA AV. SEGURO SOCIAL 0 COLONIA MODELO C.P. 83190
	0001 - HERMOSILLO	SRSMP000845	FARMACIAS BENAVIDES	AVENIDA AVE. DE LA REFORMA 0 COLONIA JESUS GARCIA C.P. 83250
	0001 - HERMOSILLO	SRSMP000872	FARMACIAS BENAVIDES	CALLE LUIS DONALDO COLOSIO 0 COLONIA COMPOSTELA C.P. 83224
	0001 - HERMOSILLO	SRSMP000881	FARMACIAS BENAVIDES	BOULEVARD BLVD. QUIROGA 0 COLONIA BENEI RESIDENCIAL C.P. 83177
	0001 - HERMOSILLO	SRSMP000890	FARMACIAS BENAVIDES	BOULEVARD BLVD. CAMINO DEL SERI 0 COLONIA LA VERBENA C.P. 83288
	9999 - NO ESPECIFICADO	SRSMP000905	FARMACIAS SIMILARES	BOULEVARD BLVD. SOLIDARIDAD 0 COLONIA LIBERTAD C.P. 83130
	0374 - JESUS GARCIA (LA POZURA)	SRSMP000914	FARMACIAS SIMILARES	AVENIDA AV. PERIFERICO NORTE 0 COLONIA JESUS GARCIA C.P. 83140
	0001 - HERMOSILLO	SRSMP000944	UNIDAD MEDICA BENAVIDES	CALLE REFORMA 259 A COLONIA CENTENARIO C.P. 83260
	0001 - HERMOSILLO	SRSMP000956	UNIDAD MEDICA BENAVIDES	CALLE REAL DEL ARCO 112 A COLONIA VILLA SATELITE C.P. 83200
	0001 - HERMOSILLO	SRSMP000973	UNIDAD MEDICA BENAVIDES	CALLE FRANCISCO EUSEBIO KINO 306 A RESIDENCIAL PITIC C.P. 83150
	9999 - NO ESPECIFICADO	SRSMP001154	FARMACIAS SIMILARES	CALLE CLL. MONTERREY PONIENTE 0 COLONIA CENTRO C.P. 83000
	9999 - NO ESPECIFICADO	SRSMP001163	FARMACIAS SIMILARES	CALLE CLL. MONTERREY 0 COLONIA HERMOSILLO CENTRO C.P. 83000

**Anexo 3**

**Unidades médicas del Sector Privado, según Municipio  
2018**

Municipio	Localidad	CLUES	Nombre de la Unidad Médica	Domicilio
	9999 - NO ESPECIFICADO	SRSMP001172	FARMACIAS SIMILARES	CALLE CLL. GUERRERO 0 COLONIA HERMOSILLO CENTRO C.P. 83000
	9999 - NO ESPECIFICADO	SRSMP001181	FARMACIAS SIMILARES	CALLE CLL. PLUTARCO ELIAS CALLES 0 COLONIA HERMOSILLO CENTRO C.P. 83000
	0001 - HERMOSILLO	SRSMP001190	FARMACIAS SIMILARES	AVENIDA AV. PERIFERICO ORIENTE 0 COLONIA LOMAS PITIC C.P. 83010
	0001 - HERMOSILLO	SRSMP001205	FARMACIAS SIMILARES	BOULEVARD BLVD. PUEBLO NUEVO 0 FRACCIONAMIENTO PUEBLITOS C.P. 83117
	0001 - HERMOSILLO	SRSMP001214	FARMACIAS SIMILARES	BOULEVARD BLVD. SOLIDARIDAD 0 FRACCIONAMIENTO LOS VIÑEDOS I C.P. 83120
	0001 - HERMOSILLO	SRSMP001223	FARMACIAS SIMILARES	CALLE CLL. LEOCADIO SALCEDO 0 COLONIA CHOYAL C.P. 83130
	0001 - HERMOSILLO	SRSMP001232	FARMACIAS SIMILARES	CALLE CLL. REP. DE PANAMA 0 COLONIA SONACER C.P. 83174
	0001 - HERMOSILLO	SRSMP001241	FARMACIAS SIMILARES	CALLE CLL. JOSE MARIA MENDOZA 0 COLONIA BALDERRAMA C.P. 83180
	0001 - HERMOSILLO	SRSMP001250	FARMACIAS SIMILARES	CALLE CLL. JUAREZ 0 COLONIA MODELO C.P. 83190
	0001 - HERMOSILLO	SRSMP001265	FARMACIAS SIMILARES	CALLE CLL. REFORMA 0 COLONIA FRACCIONAMIENTO BERNARD C.P. 83260
	0001 - HERMOSILLO	SRSMP001274	FARMACIAS SIMILARES	BOULEVARD BLVD. SOLIDARIDAD 0 COLONIA VILLA HERMOSA C.P. 83280
	0001 - HERMOSILLO	SRSMP001283	FARMACIAS SIMILARES	BOULEVARD BLVD. SOLIDARIDAD 0 COLONIA LAS VILLAS C.P. 83289
	0001 - HERMOSILLO	SRSMP001292	FARMACIAS SIMILARES	CALLE CLL. MARIO YEOMANS 0 FRACCIONAMIENTO ALTARES II C.P. 83296
	0001 - HERMOSILLO	SRSMP001301	FARMACIAS SIMILARES	BOULEVARD BLVD. BERRENDO 0 FRACCIONAMIENTO RENACIMIENTO C.P. 83296
	9999 - NO ESPECIFICADO	SRSMP001310	FARMACIAS SIMILARES	AVENIDA AV. I. ZARAGOZA 0 COLONIA MIGUEL ALEMAN CENTRO C.P. 83344
	9999 - NO ESPECIFICADO	SRSMP001325	FARMACIAS SIMILARES	CARRETERA CARR. DE BAHIA DE KINO 0 RANCHERÍA MIGUEL ALEMAN C.P. 99999
	0001 - HERMOSILLO	SRSMP001625	FARMACIA SORIANA HÍPER SUC.91 BACHOCO	BOULEVARD Blvd. Morelos COLONIA BACHOCO 83148 0 C.P.
	0001 - HERMOSILLO	SRSMP001634	FARMACIA SORIANA HÍPER SUC.98 ENCINAS	BOULEVARD Periférico Poniente y Blvd. Jesús García Morales 0 COLONIA EL LLANO 83210 C.P.
	0001 - HERMOSILLO	SRSMP001643	FARMACIA SORIANA HÍPER SUC.112 PROGRESO	BOULEVARD Blvd. Progreso y Blvd. Solidaridad 0 COLONIA SOLIDARIDAD C.P. 83116

Anexo 3

**Unidades médicas del Sector Privado, según Municipio  
2018**

Municipio	Localidad	CLUES	Nombre de la Unidad Médica	Domicilio	
				AVENIDA Periférico Oriente	0
				COLONIA PERISUR	C.P.
	0001 - HERMOSILLO	SRSMP001652	FARMACIA SORIANA HÍPER SUC.206 HERMOSILLO	83290	
				AVENIDA Blvd. Paseo Río Sonora Nte.	0
	0001 - HERMOSILLO	SRSMP001661	FARMACIA SORIANA HÍPER SUC.218 RIO SONORA	COLONIA PROYECTO RÍO SONORA C.P. 83270	
				AVENIDA Dr. Antonio Quiroga	0
	0001 - HERMOSILLO	SRSMP001670	FARMACIA SORIANA HÍPER SUC.472 QUIROGA	COLONIA NUEVA PALMIRA C.P. 83170	
	0001 - HERMOSILLO	SRSMP001705	CENTRO DE VERIFICACION VEHICULAR SA DE CV	CARRETERA INTERNACIONAL HERMOSILLO-NOGALES KM 3.5 0 SN LA VICTORIA C.P. 83304	
	0001 - HERMOSILLO	SRSMP001726	SALUD INDUSTRIAL Y EMPRESARIAL MEXICANA SA DE CV	BOULEVARD MUSARO 75 B COLONIA TERRANOVA C.P. 83296	
	0001 - HERMOSILLO	SRSMP001731	UNIDAD MEDICA BENAVIDES "COPACABANA"	CALLE TAYDE LOPEZ DEL CASTILLO 0 COLONIA OLIVARES C.P. 83180	
	0001 - HERMOSILLO	SRSMP001743	UNIDAD MEDICA BENAVIDES	CALLE DR ANTONIO QUIROGA 51 A COLONIA EL LLANO C.P. 83210	
	0001 - HERMOSILLO	SRSMP001755	UNIDAD MEDICA BENAVIDES INSURGENTES 205	BOULEVARD JOSE LOPEZ PORTILLO 65 A COLONIA MISION DEL SOL C.P. 83100	
	0001 - HERMOSILLO	SRSMP001760	UNIDAD MEDICA BENAVIDES SAN MARCOS	BOULEVARD GASPAR LUKEN ESCALANTE 790 A RESIDENCIAL SAN MARCOS C.P. 83177	
	0001 - HERMOSILLO	SRSMP001784	UNIDAD MEDICA BENAVIDES SAN BERNARDINO	CALZADA DE LOS ANGELES 516 A COLONIA ALTA CALIFORNIA C.P. 83249	
	0001 - HERMOSILLO	SRSMP001796	UNIDAD MEDICA BENAVIDES CAMPO VERDE	BOULEVARD SOLIDARIDAD 721 A COLONIA SOLIDARIDAD C.P. 83116	
	0001 - HERMOSILLO	SRSMP001825	UNIDAD MEDICA BENAVIDES	BOULEVARD DE LOS GANADORES 964 A COLONIA URBI VILLA DEL REY C.P. 83293	
	0001 - HERMOSILLO	SRSMP001830	UNIDAD MEDICA BENAVIDES VILLAS DEL MAR	AVENIDA SOLIDARIDAD 876 A COLONIA LAS VILLA C.P. 83289	
	0001 - HERMOSILLO	SRSMP001842	UNIDAD MEDICA BENAVIDES SATELITE	PERIFÉRICO PONIENTE 164 A COLONIA RAQUET CLUB C.P. 83200	
	0001 - HERMOSILLO	SRSMP001871	UNIDAD MEDICA BENAVIDES PITIC	BOULEVARD JOSE MARIA MORELOS 16 A COLONIA CONSTITUCION C.P. 83150	
	0001 - HERMOSILLO	SRSMP001895	UNIDAD MEDICA BENAVIDES	CALLE SERDAN 81 A COLONIA CENTRO C.P. 83000	
	0001 - HERMOSILLO	SRSMP001912	UNIDAD MEDICA BENAVIDES VILDOSOLA	BOULEVARD VILDOSOLA 61 A COLONIA VILLA DE SERIS C.P. 83280	
	0001 - HERMOSILLO	SRSMP001924	UNIDAD MEDICA BENAVIDES NAYARIT Y YAÑEZ	AVENIDA NAYARIT 88 A COLONIA SAN BENITO C.P. 83190	
	0001 - HERMOSILLO	SRSMP001936	HOSPITAL MEDICA NORTE	BOULEVARD SOLIDARIDAD 572 COLONIA MARTIRES DE CANANEA C.P. 83110	
033 - HUATABAMPO	0001 - HUATABAMPO	SRSMP000150	SANATORIO GUADALUPANO	CONSTITUCIÓN 0 202 CENTRO C.P. 99999	

**Anexo 3**

**Unidades médicas del Sector Privado, según Municipio 2018**

Municipio	Localidad	CLUES	Nombre de la Unidad Médica	Domicilio
	0001 - HUATABAMPO	SRSMP000785	FARMACIAS BENAVIDES	AVENIDA AV 16 DE SEPTIEMBRE 0 COLONIA CENTRO C.P. 85900
035 - IMURIS	0013 - CAMPO CARRETERO	SRSMP000923	FARMACIAS SIMILARES	CARRETERA CARR. INTERNACIONAL (AV. OAXACA) 0 NINGUNO
036 - MAGDALENA	0001 - MAGDALENA DE KINO	SRSMP000022	CLÍNICA PARTICULAR DE MAGDALENA	CAMPO CARRETERO C.P. 84120
			CENTRO MÉDICO DE ESPECIALIDADES	NO DISPONIBLE 0 C.P. 99999
	0001 - MAGDALENA DE KINO	SRSMP000104	DR. ERNESTO RIVERA MAGALLON S.A. DE C.V.	DR. ERNESTO RIVERA MAGALLÓN 0 SIN NÚMERO CENTRO C.P. 99999
	0001 - MAGDALENA DE KINO	SRSMP000290	CLÍNICA DE ESPECIALISTAS ASOCIADOS S.A DE C.V	WOOLFOLK 0 205 ORIENTE SAN FELIPE C.P. 84160
	0001 - MAGDALENA DE KINO	SRSMP000302	MEDICA DEL VALLE Y ASOCIADOS S.A DE C.V.	AVENIDA KINO 0 100 CENTRO C.P. 84160
	0001 - MAGDALENA DE KINO	SRSMP000425	CENTRO MÉDICO DE ESPECIALIDADES ERNESTO RIVERA MAGALLON S.A	DR. ERNESTO RIVERA MAGALLÓN 0 SIN NÚMERO C.P. 84160
	9999 - NO ESPECIFICADO	SRSMP001334	FARMACIAS SIMILARES	BOULEVARD BLVD. LUIS DONALDO COLOSIO 0 COLONIA CENTRO C.P. 84160
	9999 - NO ESPECIFICADO	SRSMP001343	FARMACIAS SIMILARES	CALLE CLL. NIÑOS HEROES 0 RANCHERÍA SAN FELIPE C.P. 84160
042 - NAVOJOA	0001 - NAVOJOA	SRSMP000162	SANATORIO LOURDES S.A. DE C.V.	NO REELECCION 0 504 CENTRO C.P. 99999
	0001 - NAVOJOA	SRSMP000174	CLÍNICA HOSPITAL SAN JOSÉ DE NAVOJOA A.S. DE C.V.	RAYÓN PONIENTE 0 503 CENTRO C.P. 99999
	0001 - NAVOJOA	SRSMP000430	CLÍNICA HOSPITAL SAN JOSÉ DE NAVOJOA, S.A DE C.V.	SOSA CHÁVEZ 0 302 JUÁREZ C.P. 85870
	0001 - NAVOJOA	SRSMP000863	FARMACIAS BENAVIDES	CALLE PESQUERIA 0 COLONIA REFORMA C.P. 85830
	0001 - NAVOJOA	SRSMP001685	FARMACIA SORIANA MERCADO SUC.124 NAVOJOA	AVENIDA Carretera Los Mochis - Navojoa 0 COLONIA JUAREZ C.P. 85870
043 - NOGALES	0001 - HEROICA NOGALES	SRSMP000092	CENTRAL QUIRURGICA KENNEDY S.C.	MARATHON 0 9 KENNEDY C.P. 99999
	0001 - HEROICA NOGALES	SRSMP000116	HOSPITAL DEL SOCORRO DE NOGALES	HERMOSILLO 0 425 GRANJA C.P. 99999
	0001 - HEROICA NOGALES	SRSMP000121	CENTRO MÉDICO DE SONORA	ANA GABRIELA GUEVARA 0 71 INTERIOR 1 ALTOS MODERNA C.P. 99999
	0001 - HEROICA NOGALES	SRSMP000220	SISTEMA HOSPITALARIO MÉXICO	PATRAS 0 123 GRECO C.P. 84094
	0001 - HEROICA NOGALES	SRSMP000232	CLÍNICA DEL NORTE	AVENIDA OBREGÓN 0 1108 LOCAL G BOLIVAR C.P. 84060
	0001 - HEROICA NOGALES	SRSMP000244	CLÍNICA GESAR	5 DE MAYO 0 223 5 DE MAYO C.P. 84046
	0001 - HEROICA NOGALES	SRSMP000256	CLÍNICA SILVA	AVENIDA OBREGÓN 0 425 ALTOS CENTRO C.P. 84000
	0001 - HEROICA NOGALES	SRSMP000261	CLÍNICA SAN JOSÉ	RUIZ CORTINES 0 1083-B EMPALME C.P. 84074
	0001 - HEROICA NOGALES	SRSMP000442	CENTRO MÉDICO DE SONORA S.C.	ANA GABRIELA GUEVARA 0 71 MODERNA C.P. 84055
	0001 - HEROICA NOGALES	SRSMP000454	HOSPITAL DEL SOCORRO DE NOGALES, S.A DE C.V.	HERMOSILLO 0 425 GRANJA C.P. 84063
	0001 - HEROICA NOGALES	SRSMP000495	CONSULTORIO DR. RICARDO VASQUEZ CAMPILLO	AVENIDA ÁLVARO OBREGÓN 0 1121 MODERNA C.P. 84000

**Anexo 3**

**Unidades médicas del Sector Privado, según Municipio  
2018**

Municipio	Localidad	CLUES	Nombre de la Unidad Médica	Domicilio
	0001 - HEROICA NOGALES	SRSMP000794	FARMACIAS BENAVIDES	AVENIDA AV. INSTITUTO TECNOLOGICO 0 COLONIA REAL DEL ARCO C.P. 84064
	0001 - HEROICA NOGALES	SRSMP000803	FARMACIAS BENAVIDES	BOULEVARD BLVD. NOGALES 0 COLONIA SAN CARLOS 1A ETAPA C.P. 84090
	0104 - LOS NOGALES	SRSMP000990	UNIDAD MEDICA BENAVIDES	CALLE ALVARO OBREGON 258 A COLONIA NOGALES C.P. 84000
	9999 - NO ESPECIFICADO	SRSMP001352	FARMACIAS SIMILARES	AVENIDA AV. OBREGON 0 COLONIA CENTRO C.P. 84000
	9999 - NO ESPECIFICADO	SRSMP001361	FARMACIAS SIMILARES	AVENIDA AV. ADOLFO LOPEZ MATEOS 0 COLONIA NOGALES CENTRO C.P. 84000
	0001 - HEROICA NOGALES	SRSMP001370	FARMACIAS SIMILARES	CALLE CLL. OBREGON 0 COLONIA FUNDO LEGAL C.P. 84030
	0001 - HEROICA NOGALES	SRSMP001385	FARMACIAS SIMILARES	AVENIDA AV. A. OBREGON 0 COLONIA BOLIVAR C.P. 84060
	0001 - HEROICA NOGALES	SRSMP001394	FARMACIAS SIMILARES	AVENIDA AV. DE LOS MAESTROS 0 FRACCIONAMIENTO JARDINES DEL BOSQUE C.P. 84063
	0001 - HEROICA NOGALES	SRSMP001403	FARMACIAS SIMILARES	CALLE CLL. ABRAHAM ZAIED 0 FRACCIONAMIENTO LUIS DONALDO COLOSIO C.P. 84066
	0001 - HEROICA NOGALES	SRSMP001412	FARMACIAS SIMILARES	AVENIDA AV. LUIS DONALDO COLOSIO 0 COLONIA CANOAS C.P. 84069
	0001 - HEROICA NOGALES	SRSMP001421	FARMACIAS SIMILARES	PROLONGACIÓN PROL. AVENIDA ALVARO OBREGON 0 COLONIA LOMAS DE NOGALES NO 2 C.P. 84080
	9999 - NO ESPECIFICADO	SRSMP001430	FARMACIAS SIMILARES	BOULEVARD BLVD. ALAMOS 0 FRACCIONAMIENTO LOS ALAMOS C.P. 84085
	0001 - HEROICA NOGALES	SRSMP001445	FARMACIAS SIMILARES	CALLE CLL. SAN MARIANO 0 FRACCIONAMIENTO SAN CARLOS I ETAPA C.P. 84090
	0001 - HEROICA NOGALES	SRSMP001694	FARMACIA SORIANA HÍPER SUC.140 NOGALES	AVENIDA Blvd. Luis Donaldo Colosio M. Entre Blvd. EL Greco y Calle Hydra 0 UNIDAD UNIDAD DEPORTIVA C.P. 84065
	0104 - LOS NOGALES	SRSMP001801	UNIDAD MEDICA BENAVIDES NOGALES I	BOULEVARD EL GRECO 0 COLONIA EL GRECO C.P. 84066
	0104 - LOS NOGALES	SRSMP001854	UNIDAD MEDICA BENAVIDES UNIDAD MEDICA BENAVIDES PLAZA	CALLE ALVARO OBREGON 4142 A COLONIA NUEVO NOGALES C.P. 84094
	0001 - HEROICA NOGALES	SRSMP001900	BAZAR	AVENIDA ADOLFO RUIZ CORTINEZ 891 A COLONIA MUNICIPAL C.P. 84030
048 - PUERTO PEÑASCO	0001 - PUERTO PEÑASCO	SRSMP000812	FARMACIAS BENAVIDES	CALLE MELCHOR OCAMPO 0 COLONIA CENTRO C.P. 83550
	0001 - PUERTO PEÑASCO	SRSMP000854	FARMACIAS BENAVIDES	AVENIDA AV. JOHN F. KENNEDY 0 COLONIA KENNEDY C.P. 84063
	9999 - NO ESPECIFICADO	SRSMP001454	FARMACIAS SIMILARES	BOULEVARD BLVD. JOSEFA ORTIZ DE DOMINGUEZ 0 COLONIA ORIENTE C.P. 83550
	9999 - NO ESPECIFICADO	SRSMP001463	FARMACIAS SIMILARES	CALLE CLL. J. BARRERA 0 COLONIA PUERTO PEÑASCO CENTRO C.P. 83550
	0001 - PUERTO PEÑASCO	SRSMP001472	FARMACIAS SIMILARES	CALLE CLL. SAMUEL OCAÑA 0 COLONIA NUEVA ESPERANZA C.P. 99999



**Anexo 3**

**Unidades médicas del Sector Privado, según Municipio  
2018**

Municipio	Localidad	CLUES	Nombre de la Unidad Médica	Domicilio	
055 - SAN LUIS RÍO COLORADO	0001 - SAN LUIS RIO COLORADO	SRSMP000314	CORPORATIVO DE SERVICIOS MÉDICOS ESPECIALIZADOS S.A. DE C.V.	AVENIDA KINO Y 12 0 1203 RESIDENCIAS C.P. 83449	
	0001 - SAN LUIS RIO COLORADO	SRSMP000821	FARMACIAS BENAVIDES	CALLE CALLEJON COLIMA 0 COLONIA JALISCO C.P. 83447	
	0001 - SAN LUIS RIO COLORADO	SRSMP001481	FARMACIAS SIMILARES	AVENIDA AV. ALVARO OBREGON 0 COLONIA CENTRO C.P. 83400	
	9999 - NO ESPECIFICADO	SRSMP001490	FARMACIAS SIMILARES	CALZADA CLZD. CONSTITUCION 0 COLONIA LA MESA C.P. 83420	
	0001 - SAN LUIS RIO COLORADO	SRSMP001505	FARMACIAS SIMILARES	AVENIDA AV. VICENTE GUERRERO 0 COLONIA JALISCO C.P. 83447	
	0001 - SAN LUIS RIO COLORADO	SRSMP001514	FARMACIAS SIMILARES	CALLE CLL. 2DA 0 BARRIO COMERCIAL C.P. 83449	
	0001 - SAN LUIS RIO COLORADO	SRSMP001523	FARMACIAS SIMILARES	AVENIDA AV. 5 DE MAYO 0 COLONIA BUROCRATA C.P. 83450	
	0001 - SAN LUIS RIO COLORADO	SRSMP001532	FARMACIAS SIMILARES	CALLE CLL. 42 (AV. GUERRERO) 0 COLONIA PROGRESO C.P. 83458	
	0001 - SAN LUIS RIO COLORADO	SRSMP001541	FARMACIAS SIMILARES	AVENIDA AV. NUEVO LEON 0 FRACCIONAMIENTO DEL BOSQUE C.P. 83480	
	0001 - SAN LUIS RIO COLORADO	SRSMP001550	FARMACIAS SIMILARES	AVENIDA AV. MEXICO 0 BARRIO ALTAR C.P. 83490	
	0001 - SAN LUIS RIO COLORADO	SRSMP001565	FARMACIAS SIMILARES	AVENIDA AV. SINALOA B 0 COLONIA CAMPESTRE C.P. 83499	
	0001 - SAN LUIS RIO COLORADO	SRSMP001883	UNIDAD MEDICA BENAVIDES	AVENIDA KINO 2509 A BARRIO RESIDENCIAS C.P. 83448	
	0001 - SAN LUIS RIO COLORADO	SRSMP001941	UNIDAD MEDICA BENAVIDES SEPTIMA CENTRO DE ESPECIALIDADES MEDICAS SANTA FE	AVENIDA REVOLUCION 607 A COLONIA COMERCIAL C.P. 83449	
	058 - SANTA ANA	0001 - SANTA ANA	SRSMP000285		REFORMA 0 306 CENTRO C.P. 84600
		9999 - NO ESPECIFICADO	SRSMP001574	FARMACIAS SIMILARES	AVENIDA AV. ALVARO OBREGON 0 EJIDO SANTA ANA CENTRO C.P. 84600

Fuente: Catálogo de Claves Únicas de Establecimientos de Salud (CLUES), Diciembre 2018.