

Sistema Estatal de Salud

Anuario Estadístico 2022



SECRETARÍA DE
SALUD PÚBLICA
GOBIERNO
de SONORA



SEDENA
SECRETARÍA DE LA DEFENSA NACIONAL



SEMAR
SECRETARÍA DE MARINA





Dr. Francisco Alfonso Durazo Montaña
Gobernador Constitucional del Estado de Sonora

Dr. José Luis Alomía Zegarra
Secretario de Salud Pública



Directorio de la Secretaría de Salud Pública

Dr. José Luis Alomía Zegarra
Secretario de Salud Pública

Lic. Mauricio Montaña Medina
Director General de la Unidad de Asuntos Jurídicos

Lic. Teresita de Jesus Aguirre Haro
Directora General de Comunicación Social

Lic. Luis Fernando Johnson Araiza
Titular de la Unidad de Transparencia

Dra. Gabriela del Carmen Nucamendi Cervantes
Subsecretaria de Servicios de Salud

Dr. Jorge Laureano Eugenio
**Director General de Promoción a la Salud
y Prevención de Enfermedades**

Dra. Eva Alejandra Molina Alcantar
Directora General de Servicios de Salud a la Persona

Dra. Eva Moncada García
Directora General de Enseñanza y Calidad

Dr. José Irigoyen Baldenegro
Director General de Coordinación Sectorial

Ing. Andrea Enriquez Quintana
Subsecretaria de Administración y Finanzas

Lic. Lilian Margarita Navarro Lucero
Directora General de Planeación y Desarrollo

Lic. Victor Abraham Larios Velázquez
Director General de Administración

Lic. Martha Lorena Guzmán Maldonado
Presidente de la Junta de Asistencia Privada

Dr. Sergio Morales García
**Comisionado Estatal de Protección contra
Riesgos Sanitarios del Estado de Sonora**

Dr. Porfirio Ortega Peña
Comisionado de Arbitraje Médico del Estado de Sonora

Dr. José María Mojarra Estrada
Director Ejecutivo de la Comisión Estatal de Bioética

Comité Editorial

Presidente

Dr. José Luis Alomía Zegarra

Coordinadora General

Lic. Lilian Margarita Navarro Lucero

Coordinador Técnico

Mtro. Rubén Francisco Palafox Carvajal

Integración y Análisis

Ing. José Luis Díaz Reyes

Colaboradores del Sector

Dr. Manuel de Jesus López Castro, IMSS

Dr. Daniel Pérez Medina, IMSS

C. José Rosendo Durán, ISSSTE

Lic. Gloria Elsa Romero Danzos, ISSSTESON

Subtte. José Hernández Merino, SEDENA

Enlace de Hospital Naval de Puerto Peñasco y Sector

Naval Guaymas, SEMAR

Apoyo Estadístico y Técnico

Lic. Graciela Castro Salazar

Mtro. Edgardo Molina Moya

Mtro. José Edrei Acuña García

Lic. Monserrat Sánchez Mendoza



M E N S A J E

Con la finalidad de que sea una herramienta de utilidad y apoyo para las actividades que así lo requieran, presento el Anuario Estadístico del Sistema Estatal de Salud, en su edición 2022.

Agradecimiento extensivo a todos los participantes para la realización de la presente edición, siendo sin duda, parte fundamental en la generación e integración de información de calidad.

Dr. José Luis Alomía Zegarra

P R E S E N T A C I Ó N

La edición del Anuario Estadístico 2022, contiene información del ejercicio 2021, mismo que contiene seis capítulos sobre: Estadísticas Vitales, Recursos Materiales, Recursos Humanos, Cobertura Nominal, Servicios Preventivos y de Atención Médica, Daños a la Salud, así como una sección final de anexos en la que se presenta el listado de las unidades médicas de salud pública y privadas registradas en el Catálogo de Claves Únicas de Establecimientos de Salud (CLUES) de nuestro Estado.



Contenido

[PORTADA](#)
[TITULARES](#)
[DIRECTORIO](#)
[MENSAJE Y PRESENTACIÓN](#)

CAPÍTULO I

ESTADÍSTICAS VITALES

[Gráfica](#)

- [1.1](#) Población total por edad y sexo, según JS, CML y Municipio
- [1.2](#) Densidad, natalidad y fecundidad

CAPÍTULO II

RECURSOS MATERIALES PÚBLICOS

[Gráfica](#)

- [2.1](#) Resumen de consultorios y camas
 - [2.1.1](#) Resumen de otros recursos materiales
- [2.2](#) Consultorios y camas de los SSS, según JS, CML y Municipio
- [2.3](#) Otros recursos materiales de los SSS, según JS, CML y Municipio
- [2.4](#) Consultorios y camas de la Seguridad Social, según Municipio
- [2.5](#) Otros recursos materiales de la Seguridad Social, según Municipio
- [2.6](#) Unidades médicas en servicio del Sistema Estatal de Salud por municipio y nivel de operación.
- [2.7](#) Casas y técnicas en salud coordinadas por los SSS, según municipio

CAPÍTULO III

[Gráfica](#)

RECURSOS HUMANOS PÚBLICOS

- [3.1](#) Resumen de Médicos
- [3.2](#) Resumen de enfermeras y otro personal
- [3.3](#) Médicos de los SSS, según JS, CML y Municipio
- [3.4](#) Enfermeras y otro personal de los SSS, según JS, CML y Municipio
- [3.5](#) Médicos de los SSS según JS y Unidad Médica
- [3.6](#) Enfermeras de los SSS según JS y Unidad Médica
- [3.7](#) Médicos de la Seguridad Social según Municipio
- [3.8](#) Enfermeras y otro personal de la Seguridad Social según Municipio

CAPÍTULO IV

COBERTURA NOMINAL

[Gráfica](#)

- [4.1](#) Cobertura nominal del Sistema Estatal de Salud, según JS, CML y Municipio
- [4.2](#) Población usuaria de los servicios médicos del Sistema Estatal de Salud, según JS, CML y Municipio de atención al usuario
- [4.3](#) Nacidos vivos con Certificado de Nacimiento por Institución, según JS, CML y Municipio

CAPÍTULO V

SERVICIOS PREVENTIVOS Y DE ATENCIÓN MÉDICA

[Gráfica](#)

- [5.1](#) Resumen de servicios otorgados
- [5.2](#) Servicios otorgados por los SSS, según JS, CML y Municipio (5.2.1, 5.2.2, 5.2.3 y 5.2.4)
- [5.3](#) Servicios otorgados por la Seguridad Social, según Municipio (5.3.1, 5.3.2, 5.3.3 y 5.3.4)
- [5.4](#) Sesiones practicadas y personas atendidas en los servicios auxiliares de tratamiento de los SSS, según JS, CML y Municipio
- [5.5](#) Dosis de biológicos aplicados en el Sistema Estatal de Salud según biológico

CAPÍTULO VI

DAÑOS A LA SALUD

[Gráfica](#)

- [6.1](#) Principales casos nuevos de enfermedades por grupo de edad
 - [6.1.1](#) Principales casos nuevos de enfermedades por grupo de edad, sexo masculino
 - [6.1.2](#) Principales casos nuevos de enfermedades por grupo de edad, sexo femenino
 - [6.1.3](#) Principales casos nuevos de enfermedades, según Institución
- [6.2](#) Principales causas de enfermedades por grupo de edad, según JS
 - [6.2.1](#) Principales causas de enfermedades por grupo de edad, según Municipio
- [6.3](#) Morbilidad hospitalaria de los SSS por capítulo, según sexo y grupo de edad
- [6.4](#) Principales causas de morbilidad hospitalaria de los SSS, según sexo y grupo de edad
- [6.5](#) Defunciones por mes y grupo de edad
- [6.6](#) Defunciones por grupo de edad según JS y Municipio
 - [6.6.1](#) Defunciones por grupo de edad del sexo masculino, según JS y Municipio
 - [6.6.2](#) Defunciones por grupo de edad del sexo femenino, según JS y Municipio
- [6.7](#) Defunciones por capítulo, según JS y Municipio
- [6.8](#) Defunciones por capítulo según grupo de edad
 - [6.8.1](#) Defunciones por capítulo del sexo masculino, según grupo de edad
 - [6.8.2](#) Defunciones por capítulo del sexo femenino, según grupo de edad
- [6.9](#) Defunciones por capítulo y principales causas según grupo de edad
- [6.10](#) Diez principales causas básicas de defunción por grupo de edad según Municipio
- [6.11](#) Defunciones por principales causas básicas, según grupo de edad
- [6.12](#) Principales causas de mortalidad infantil según capítulo
- [6.13](#) Principales causas de mortalidad preescolar según capítulo
- [6.14](#) Principales causas de mortalidad escolar según capítulo
- [6.15](#) Principales causas de mortalidad productiva según capítulo
- [6.16](#) Principales causas de mortalidad posproductiva según capítulo
- [6.17](#) Principales causas de mortalidad materna según grupo de edad
- [6.18](#) Egresos hospitalarios en el Sistema Estatal de Salud, según diagnóstico de egreso

ANEXOS

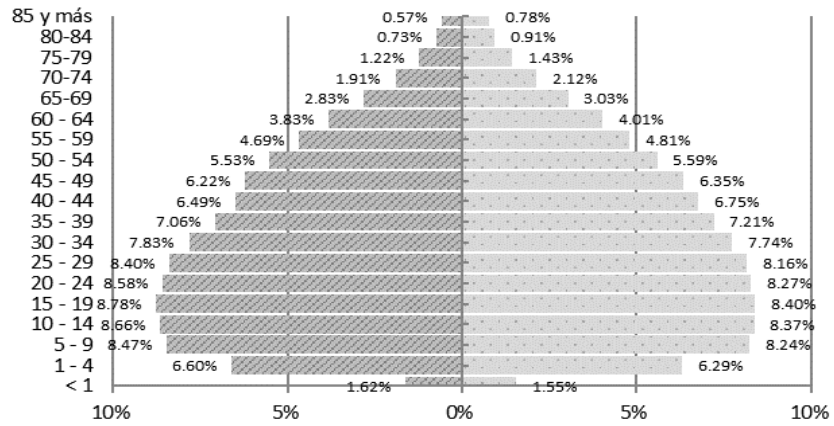
[Gráfica](#)

- [A.1](#) Unidades médicas de los SSS, según JS y Municipio
- [A.2](#) Unidades médicas de la Seguridad Social, según Municipio
- [A.3](#) Unidades médicas del Sector Privado, según Municipio

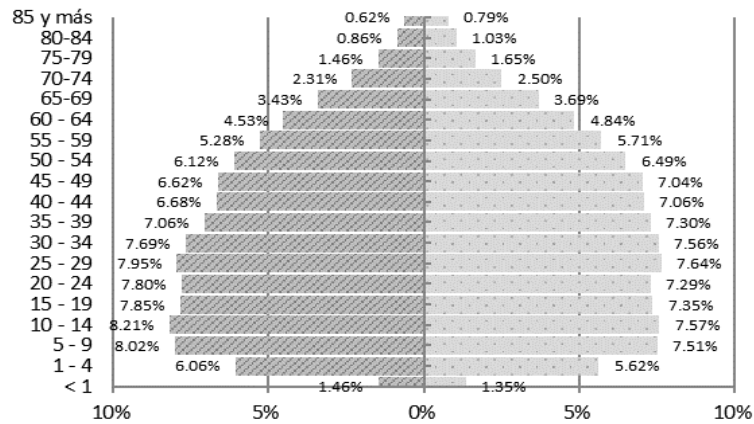
Nota: Significado de siglas:
SSS (Servicios de Salud de Sonora),
JS (Jurisdicción Sanitaria),
CML (Coordinación Médica Local).

Pirámides de Población 2021

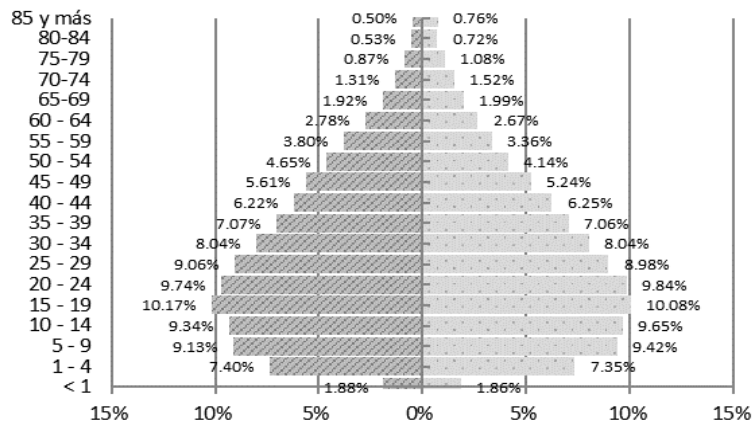
Población Total
3,111,119



Población con seguridad social
1,890,253



Población sin seguridad social
1,220,866



 **Hombres**
 **Mujeres**

Fuente: Secretaría de Salud. Estimaciones de la DGIS con base en las proyecciones generadas por el CONAPO (2018), además de la información de los Censos de Población y Vivienda hasta 2010, La Encuesta InterCensal, El Padrón General de Salud y las ENSANUT. :

Cuadro 1.1

Población total por edad y sexo, según Jurisdicción Sanitaria, Coordinación Médica Local y Municipio 2021

Clave	Municipios	Total	Total		<1		1 - 4		5 - 9		10 - 14		15 - 19		20 - 24		25 - 29		30 - 34	
			Hombres	Mujeres	Hombres	Mujeres	Hombres	Mujeres	Hombres	Mujeres	Hombres	Mujeres	Hombres	Mujeres	Hombres	Mujeres	Hombres	Mujeres	Hombres	Mujeres
26	Estado de Sonora	3,111,119	1,546,538	1,564,581	25,127	24,208	102,059	98,355	130,970	128,970	133,927	130,957	135,784	131,403	132,685	129,407	129,839	127,602	121,035	121,161
	Jurisdicción Sanitaria I - Hermosillo	1,024,627	509,682	514,945	8,455	8,217	33,417	32,252	42,236	41,635	43,866	42,732	43,851	41,905	44,220	42,731	43,014	41,935	41,296	40,874
	CML 01 Hermosillo	952,153	472,702	479,451	7,961	7,741	31,343	30,383	39,506	38,902	40,946	39,881	40,744	38,894	41,429	40,123	40,330	39,380	38,822	38,545
020	Carbó	6,338	3,388	2,950	38	52	174	182	244	252	260	261	337	290	335	276	282	226	257	189
021	Colorada, La	1,708	926	782	15	10	33	51	43	49	63	63	65	66	53	52	43	42	42	26
030	Hermosillo	924,746	457,769	466,977	7,773	7,573	30,572	29,559	38,487	37,867	39,873	38,825	39,339	37,690	40,055	39,032	39,134	38,439	37,493	37,689
037	Mazatán	1,427	743	684	4	7	30	35	37	48	58	54	74	72	46	51	41	32	31	22
044	Onavas	430	220	210	1	1	9	12	14	14	12	17	20	16	14	13	13	15	15	9
054	San Javier	760	452	308	4	3	34	30	25	28	27	21	23	26	35	30	46	24	86	27
056	San Miguel de Horcasitas	11,049	6,160	4,889	91	67	358	376	482	476	437	438	637	517	708	504	576	446	727	437
057	San Pedro de la Cueva	1,844	969	875	5	6	38	32	54	47	74	71	81	80	54	56	60	51	39	45
061	Soyopa	1,398	771	627	15	10	35	46	40	41	47	42	37	43	38	38	49	36	59	38
062	Suaqui Grande	1,188	628	560	11	8	31	32	44	42	44	41	59	43	36	33	44	37	41	38
068	Villa Pesqueira	1,265	676	589	4	4	29	28	36	38	51	48	72	51	51	37	42	34	32	25
	CML 02 Ures	25,833	13,184	12,649	156	160	643	600	920	931	1,027	975	1,172	1,097	948	873	858	811	746	731
001	Aconchi	2,967	1,558	1,409	22	17	87	66	119	120	142	111	154	114	122	104	118	105	107	114
013	Banámichi	1,865	938	927	11	15	52	48	64	76	83	72	76	77	58	57	62	67	60	70
014	Baviácora	3,876	1,972	1,904	18	23	87	99	146	130	157	139	187	158	133	120	131	127	116	111
034	Huépac	1,294	637	657	10	8	26	28	50	52	41	44	64	53	42	42	36	37	29	33
045	Opodepe	3,224	1,703	1,521	30	23	96	77	121	111	127	134	140	154	123	110	118	99	95	78
050	Rayón	1,709	891	818	6	17	31	46	55	47	52	63	70	65	57	50	57	47	47	36
053	San Felipe de Jesús	489	242	247	3	4	16	14	14	23	20	22	22	19	19	14	12	21	14	22
066	Ures	10,409	5,243	5,166	56	53	248	222	351	372	405	390	459	457	394	376	324	308	278	267
	CML 03 Sahuaripa	8,759	4,531	4,228	62	57	253	194	305	299	349	351	367	384	331	323	314	274	288	218
005	Arivechi	1,322	682	640	7	6	29	25	40	48	56	52	67	71	51	47	52	39	46	28
009	Bacanora	831	446	385	5	4	23	16	26	27	29	30	32	25	24	25	25	24	30	25
052	Sahuaripa	6,606	3,403	3,203	50	47	201	153	239	224	264	269	268	288	256	251	237	211	212	165
	CML 04 Moctezuma	37,882	19,265	18,617	276	259	1,178	1,075	1,505	1,503	1,544	1,525	1,568	1,530	1,512	1,412	1,512	1,470	1,440	1,380
008	Bacadéhuachi	1,299	683	616	8	7	44	33	46	48	48	42	38	44	47	40	54	47	51	37
023	Cumpas	7,271	3,643	3,628	54	34	198	199	262	280	279	286	281	274	273	257	259	287	233	249
024	Divisaderos	984	505	479	8	4	42	17	40	30	39	48	44	47	40	36	30	37	26	28
028	Granados	1,359	700	659	11	9	34	39	45	51	49	41	51	56	53	47	51	42	51	34
032	Huásabas	1,074	568	506	4	5	21	26	40	43	42	41	61	46	39	36	39	31	23	24
038	Moctezuma	5,362	2,655	2,707	39	32	163	118	223	232	217	210	224	229	216	220	202	197	181	188
040	Nácori Chico	2,402	1,243	1,159	14	14	52	68	96	91	87	102	85	100	93	83	97	91	91	81
041	Nacoziari de García	14,577	7,442	7,135	115	129	517	467	624	603	652	620	664	612	634	575	666	616	653	618
063	Tepache	1,576	833	743	6	8	43	35	60	48	57	54	51	54	47	53	49	62	62	43
067	Villa Hidalgo	1,978	993	985	17	17	64	73	69	77	74	81	69	71	63	71	61	73	69	78
	Jurisdicción Sanitaria II - Caborca	123,999	62,587	61,412	1,078	1,033	4,473	4,103	5,320	5,288	5,319	5,160	5,580	5,197	5,412	5,218	5,288	5,162	5,139	4,906
	CML 07 Caborca	123,999	62,587	61,412	1,078	1,033	4,473	4,103	5,320	5,288	5,319	5,160	5,580	5,197	5,412	5,218	5,288	5,162	5,139	4,906
004	Altar	10,333	5,207	5,126	106	86	438	340	485	486	458	454	444	456	441	458	461	480	390	436
007	Atil	607	312	295	2	3	20	17	22	20	22	22	28	25	21	21	24	20	14	14
017	Caborca	97,098	48,908	48,190	863	820	3,565	3,260	4,188	4,158	4,157	4,039	4,362	4,037	4,279	4,127	4,156	4,043	4,182	3,921
046	Oquitoa	505	247	258	1	2	13	18	20	17	17	19	18	17	17	18	20	18	20	20
047	Pitiquito	10,597	5,407	5,190	74	69	297	291	397	388	470	450	515	463	452	405	425	407	359	350
060	Sáric	3,012	1,542	1,470	26	35	96	117	138	155	120	109	138	116	127	126	124	129	112	106
065	Tubutama	1,847	964	883	6	18	44	60	70	64	75	67	75	83	75	64	80	63	64	59

Cuadro 1.1

**Población total por edad y sexo, según Jurisdicción Sanitaria, Coordinación Médica Local y Municipio
2021**

Clave	Municipios	Total	Total		<1		1 - 4		5 - 9		10 - 14		15 - 19		20 - 24		25 - 29		30 - 34	
			Hombres	Mujeres	Hombres	Mujeres	Hombres	Mujeres	Hombres	Mujeres	Hombres	Mujeres	Hombres	Mujeres	Hombres	Mujeres	Hombres	Mujeres	Hombres	Mujeres
Jurisdicción Sanitaria III - Santa Ana		497,658	248,111	249,547	4,338	4,045	17,639	17,159	22,297	22,071	22,134	21,396	22,072	21,817	21,034	20,872	22,392	22,201	20,507	21,033
CML 08 Santa Ana		26,053	12,933	13,120	188	184	777	803	1,072	1,074	1,140	1,078	1,125	1,082	1,051	1,020	1,047	1,065	917	976
016	Benjamín Hill	5,702	2,851	2,851	47	39	164	167	223	236	253	228	247	242	229	224	242	214	218	196
058	Santa Ana	18,467	9,068	9,399	122	128	558	575	771	767	811	786	790	766	736	725	729	790	623	720
064	Trincheras	1,884	1,014	870	19	17	55	61	78	71	76	64	88	74	86	71	76	61	76	60
CML 09 Magdalena		51,366	25,569	25,797	397	398	1,717	1,607	2,201	2,205	2,301	2,261	2,416	2,377	2,213	2,181	2,131	2,123	1,878	1,872
022	Cucurpe	1,124	617	507	6	12	38	35	42	35	46	38	46	40	47	35	43	38	33	38
035	Imuris	14,741	7,413	7,328	115	105	519	450	627	639	694	646	713	714	661	652	625	621	523	545
036	Magdalena	35,501	17,539	17,962	276	281	1,160	1,122	1,532	1,531	1,561	1,577	1,657	1,623	1,505	1,494	1,463	1,464	1,322	1,289
CML 10 Nogales		260,549	129,971	130,578	2,465	2,223	9,565	9,330	11,935	11,815	11,512	11,097	10,948	11,020	10,782	10,797	12,414	12,228	11,868	12,039
043	Nogales	260,549	129,971	130,578	2,465	2,223	9,565	9,330	11,935	11,815	11,512	11,097	10,948	11,020	10,782	10,797	12,414	12,228	11,868	12,039
CML 11 Cananea		44,045	21,768	22,277	350	330	1,464	1,437	1,726	1,757	1,876	1,785	1,981	1,964	1,789	1,768	1,689	1,720	1,416	1,483
006	Arizpe	3,306	1,684	1,622	28	19	85	101	124	111	140	128	134	138	116	111	110	109	93	102
011	Bacoachi	1,918	951	967	12	18	59	52	67	70	70	76	90	79	69	77	58	63	50	53
019	Cananea	36,520	17,973	18,547	291	264	1,248	1,196	1,449	1,463	1,563	1,495	1,657	1,642	1,500	1,478	1,413	1,456	1,175	1,253
059	Santa Cruz	2,301	1,160	1,141	19	29	72	88	86	113	103	86	100	105	104	102	108	92	98	75
CML 12 Agua Prieta		115,645	57,870	57,775	938	910	4,116	3,982	5,363	5,220	5,305	5,175	5,602	5,374	5,199	5,106	5,111	5,065	4,428	4,663
002	Agua Prieta	93,322	46,586	46,736	754	704	3,286	3,204	4,341	4,221	4,301	4,212	4,525	4,351	4,215	4,163	4,151	4,117	3,643	3,839
010	Bacerac	1,688	860	828	5	11	44	47	66	63	74	79	93	89	73	58	75	70	75	66
015	Bavispe	1,652	871	781	10	13	62	52	77	69	61	60	86	67	70	64	61	59	46	56
027	Fronteras	10,209	5,184	5,025	105	94	417	375	487	484	475	430	434	451	452	441	465	452	393	389
031	Huachinera	1,536	795	741	8	4	44	38	63	60	64	58	88	75	64	55	53	60	38	50
039	Naco	7,238	3,574	3,664	56	84	263	266	329	323	330	336	376	341	325	325	306	307	233	263
Jurisdicción Sanitaria IV - Obregón		768,465	378,471	389,994	5,896	5,645	23,742	22,925	31,294	30,822	32,692	32,001	32,997	32,114	32,142	31,493	30,444	30,118	28,021	28,289
CML 13 Guaymas		236,077	116,799	119,278	1,840	1,789	7,308	7,016	9,711	9,558	10,186	10,000	10,354	10,034	9,785	9,601	9,501	9,397	8,547	8,752
025	Empalme	61,637	30,411	31,226	466	466	1,886	1,904	2,557	2,560	2,672	2,646	2,852	2,692	2,596	2,543	2,440	2,435	2,218	2,269
029	Guaymas	174,440	86,388	88,052	1,374	1,323	5,422	5,112	7,154	6,998	7,514	7,354	7,502	7,342	7,189	7,058	7,061	6,962	6,329	6,483
CML 15 Obregón		532,388	261,672	270,716	4,056	3,856	16,434	15,909	21,583	21,264	22,506	22,001	22,643	22,080	22,357	21,892	20,943	20,721	19,474	19,537
012	Bácum	26,189	13,127	13,062	211	188	761	724	1,059	1,057	1,119	1,112	1,151	1,163	1,115	1,063	1,015	973	920	868
018	Cajeme	474,269	232,306	241,963	3,587	3,445	14,666	14,271	19,214	18,899	20,042	19,570	20,002	19,439	19,861	19,523	18,722	18,572	17,459	17,610
049	Quiríego	3,757	1,959	1,798	24	26	100	92	166	157	143	149	178	189	177	157	144	111	120	101
051	Rosario	5,646	2,899	2,747	45	37	181	152	210	222	230	217	246	218	218	207	210	201	186	184
069	Yécora	6,536	3,251	3,285	43	53	197	204	263	262	274	277	280	298	272	265	241	264	229	243
072	San Ignacio Río Muerto	15,991	8,130	7,861	146	107	529	466	671	667	698	676	786	773	714	677	611	600	560	531
Jurisdicción Sanitaria V - Navojoa		395,283	196,398	198,885	2,787	2,772	12,006	11,487	16,391	15,928	16,996	16,988	18,166	17,692	17,054	16,399	15,629	15,274	13,955	13,891
CML 16 Navojoa		276,715	136,919	139,796	1,949	1,913	8,592	8,127	11,578	11,319	11,936	11,888	12,556	12,317	12,021	11,623	11,044	10,903	9,911	9,943
026	Etchojoa	69,577	35,234	34,343	453	425	2,192	2,036	2,955	2,843	3,094	2,989	3,422	3,256	3,280	2,990	2,830	2,636	2,436	2,339
042	Navojoa	182,086	89,220	92,866	1,324	1,295	5,629	5,348	7,586	7,451	7,718	7,809	7,861	7,848	7,624	7,561	7,263	7,370	6,667	6,807
071	Benito Juárez	25,052	12,465	12,587	172	193	771	743	1,037	1,025	1,124	1,090	1,273	1,213	1,117	1,072	951	897	808	797
CML 17 Huatabampo		89,725	44,733	44,992	631	660	2,524	2,503	3,635	3,501	3,818	3,868	4,243	4,095	3,846	3,653	3,447	3,313	2,990	2,953
033	Huatabampo	89,725	44,733	44,992	631	660	2,524	2,503	3,635	3,501	3,818	3,868	4,243	4,095	3,846	3,653	3,447	3,313	2,990	2,953
CML 18 Alamos		28,843	14,746	14,097	207	199	890	857	1,178	1,108	1,242	1,232	1,367	1,280	1,187	1,123	1,138	1,058	1,054	995
003	Alamos	28,843	14,746	14,097	207	199	890	857	1,178	1,108	1,242	1,232	1,367	1,280	1,187	1,123	1,138	1,058	1,054	995
Jurisdicción Sanitaria VI - San Luis Río Col.		301,087	151,289	149,798	2,573	2,496	10,782	10,429	13,432	13,226	12,920	12,680	13,118	12,678	12,823	12,694	13,072	12,912	12,117	12,168
CML 05 San Luis Río Colorado		209,799	105,164	104,635	1,718	1,682	7,349	7,003	9,283	9,074	8,994	8,880	9,415	9,015	9,015	8,858	8,954	8,806	8,004	8,193
055	San Luis Río Colorado	209,799	105,164	104,635	1,718	1,682	7,349	7,003	9,283	9,074	8,994	8,880	9,415	9,015	9,015	8,858	8,954	8,806	8,004	8,193
CML 06 Puerto Peñasco		91,288	46,125	45,163	855	814	3,433	3,426	4,149	4,152	3,926	3,800	3,703	3,663	3,808	3,836	4,118	4,106	4,113	3,975
048	Puerto Peñasco	71,974	36,218	35,756	673	642	2,737	2,703	3,266	3,246	3,101	2,965	2,818							

Cuadro 1.1

**Población total por edad y sexo, según Jurisc
2021**

Clave	Municipios	Total	35 - 39		40 - 44		45 - 49		50 - 54		55 - 59		60 - 64		65 - 69		70 - 74		75 - 79		80 - 84	
			Hombres	Mujeres	Hombres	Mujeres	Hombres	Mujeres	Hombres	Mujeres	Hombres	Mujeres	Hombres	Mujeres	Hombres	Mujeres	Hombres	Mujeres	Hombres	Mujeres	Hombres	Mujeres
26	Estado de Sonora	3,111,119	109,249	112,793	100,394	105,655	96,124	99,282	85,479	87,432	72,500	75,189	59,160	62,720	43,718	47,471	29,506	33,165	18,927	22,415	11,252	14,262
Jurisdicción Sanitaria I - Hermosillo			1,024,627		37,170		38,081		34,080		35,716		32,255		33,567		28,443		29,337		23,765	
	CML 01 Hermosillo	952,153	34,799	35,867	31,759	33,465	30,004	31,371	26,209	27,281	21,699	22,738	17,083	18,475	12,343	13,597	7,904	9,101	4,856	6,191	2,855	4,031
020	Carbó	6,338	232	188	256	201	233	192	202	144	160	113	127	119	97	99	70	77	46	49	25	24
021	Colorada, La	1,708	54	37	55	49	73	57	83	52	66	44	61	47	56	46	48	37	37	30	20	17
030	Hermosillo	924,746	33,712	35,050	30,770	32,710	29,154	30,674	25,386	26,625	20,975	22,180	16,449	17,963	11,792	13,147	7,495	8,752	4,601	5,929	2,706	3,893
037	Mazatán	1,427	35	33	42	36	67	49	64	53	40	41	45	31	42	38	32	36	23	29	19	11
044	Onavas	430	11	10	12	12	11	9	18	14	18	17	12	11	8	12	16	11	11	5	1	4
054	San Javier	760	47	22	32	22	17	12	20	14	15	18	13	14	15	-	9	-	4	17	-	-
056	San Miguel de Horcasitas	11,049	539	367	407	287	273	231	247	209	219	159	173	130	115	93	78	63	44	36	26	25
057	San Pedro de la Cueva	1,844	41	50	61	48	60	49	66	58	74	52	65	56	72	64	55	45	34	31	21	21
061	Soyopa	1,398	60	40	53	34	46	29	47	33	50	38	53	36	50	40	46	38	28	28	13	11
062	Suaqui Grande	1,188	35	39	32	32	29	28	29	37	36	37	41	34	46	26	30	17	18	18	12	11
068	Villa Pesqueira	1,265	33	31	39	34	41	41	47	42	46	39	44	34	50	32	25	25	10	19	12	14
	CML 02 Ures	25,833	783	766	781	753	841	773	820	744	789	739	754	738	675	676	541	516	347	357	214	231
001	Aconchi	2,967	99	94	78	86	77	84	81	78	81	74	78	72	63	53	50	43	35	33	24	23
013	Banámichi	1,865	59	57	54	53	64	56	47	49	42	43	58	53	54	60	45	32	25	19	15	16
014	Baviácora	3,876	118	120	102	110	116	115	124	112	127	109	118	118	114	107	87	83	48	57	23	33
034	Huépac	1,294	31	36	37	39	36	44	39	44	42	42	38	39	33	34	30	33	24	24	17	11
045	Opodepe	3,224	94	89	109	92	129	94	112	78	95	84	97	87	83	74	61	53	34	37	22	27
050	Rayón	1,709	56	39	57	44	53	50	64	50	63	49	51	47	53	48	52	43	31	34	19	29
053	San Felipe de Jesús	489	17	15	15	16	11	9	12	6	9	14	10	12	20	14	15	15	7	7	6	-
066	Ures	10,409	309	316	329	313	355	321	341	327	330	324	304	310	255	286	201	214	143	146	88	92
	CML 03 Sahuaripa	8,759	279	221	275	270	252	276	275	244	248	223	252	213	242	210	182	176	116	121	72	94
005	Arivechi	1,322	39	31	40	36	35	41	42	40	37	37	40	31	29	32	25	29	16	21	11	17
009	Bacanora	831	34	23	25	18	21	19	27	24	23	19	30	21	31	29	21	22	17	13	13	12
052	Sahuaripa	6,606	206	167	210	216	196	216	206	180	188	167	182	161	182	149	136	125	83	87	48	65
	CML 04 Moctezuma	37,882	1,309	1,227	1,265	1,228	1,158	1,147	1,139	1,068	1,029	955	862	818	717	692	522	556	332	387	214	231
008	Bacadéhuachi	1,299	42	34	43	32	40	37	48	39	39	32	35	33	30	38	24	31	20	21	11	11
023	Cumpas	7,271	229	240	234	237	222	218	208	214	202	211	218	173	165	113	146	77	86	63	50	
024	Divisaderos	984	27	28	33	31	27	17	28	24	27	30	26	27	27	25	21	23	13	20	6	7
028	Granados	1,359	40	36	47	42	42	41	41	41	41	34	35	36	35	32	29	23	19	24	14	19
032	Huásabas	1,074	29	32	42	31	41	25	28	27	38	31	37	30	27	26	30	20	14	15	7	11
038	Moctezuma	5,362	179	181	181	178	159	183	167	162	142	141	109	128	92	102	67	80	39	64	26	41
040	Nácori Chico	2,402	82	64	79	72	82	66	77	64	70	62	70	52	60	47	47	42	31	26	18	18
041	Nacozaari de García	14,577	547	499	497	498	444	473	411	402	334	314	236	243	186	170	121	120	69	87	40	53
063	Tepache	1,576	57	45	52	50	46	40	56	43	60	48	41	48	42	46	39	34	26	28	13	14
067	Villa Hidalgo	1,978	77	68	57	57	55	47	65	58	64	61	62	43	45	41	31	37	24	16	16	7
Jurisdicción Sanitaria II - Caborca			123,999		4,428		4,470		3,985		4,164		3,760		3,730		3,354		3,240		2,775	
	CML 07 Caborca	123,999	4,428	4,470	3,985	4,164	3,760	3,730	3,354	3,240	2,775	2,769	2,297	2,368	1,685	1,803	1,142	1,208	757	743	462	433
004	Altar	10,333	347	371	303	323	301	287	229	221	189	190	194	146	143	110	86	57	51	23	22	
007	Atil	607	16	14	19	20	20	19	21	15	16	16	15	20	17	18	16	13	13	7	5	6
017	Caborca	97,098	3,543	3,560	3,141	3,303	2,893	2,913	2,577	2,564	2,123	2,180	1,742	1,803	1,245	1,347	800	901	529	575	339	341
046	Oquitoa	505	15	18	17	16	15	16	16	12	14	12	14	12	12	11	11	10	5	3	5	
047	Pitiquito	10,597	353	350	354	356	374	377	345	313	271	263	218	229	166	193	131	136	100	76	59	40
060	Sáric	3,012	94	104	91	96	104	70	79	58	71	62	71	66	54	52	38	30	26	11	14	9
065	Tubutama	1,847	60	53	60	50	53	48	59	49	59	47	49	42	45	38	36	31	22	18	19	10

Cuadro 1.1
Población total por edad y sexo, según Jurisdicción
2021

Clave	Municipios	Total	35 - 39		40 - 44		45 - 49		50 - 54		55 - 59		60 - 64		65 - 69		70 - 74		75 - 79		80 - 84		
			Hombres	Mujeres	Hombres	Mujeres	Hombres	Mujeres	Hombres	Mujeres	Hombres	Mujeres	Hombres	Mujeres	Hombres	Mujeres	Hombres	Mujeres	Hombres	Mujeres	Hombres	Mujeres	
Jurisdicción Sanitaria III - Santa Ana			497,658	18,281	18,751	15,829	16,222	15,681	15,087	12,969	12,741	10,735	10,909	8,337	8,808	5,641	6,043	3,613	4,122	2,212	2,855	1,355	1,889
CML 08 Santa Ana			26,053	827	890	800	828	805	747	760	732	665	653	530	583	423	515	340	366	231	237	138	157
016	Benjamín Hill	5,702	175	180	171	167	165	157	158	158	146	146	122	137	91	128	77	86	62	66	33	53	
058	Santa Ana	18,467	582	652	574	608	593	552	546	536	462	465	361	401	288	340	226	255	147	159	90	89	
064	Trincheras	1,884	70	58	55	53	47	38	56	38	57	42	47	45	44	47	37	25	22	12	15	15	
CML 09 Magdalena			51,366	1,752	1,774	1,620	1,694	1,542	1,518	1,348	1,300	1,182	1,185	973	1,051	715	794	513	585	319	380	188	248
022	Cucurpe	1,124	34	29	38	32	41	39	35	28	36	28	42	22	35	19	28	17	19	10	8	6	
035	Imuris	14,741	495	507	458	466	431	398	373	334	326	326	281	306	215	230	151	165	95	105	57	61	
036	Magdalena	35,501	1,223	1,238	1,124	1,196	1,070	1,081	940	938	820	831	650	723	465	545	334	403	205	265	123	181	
CML 10 Nogales			260,549	10,247	10,393	8,398	8,498	8,415	7,886	6,594	6,544	5,375	5,592	3,993	4,208	2,386	2,568	1,376	1,680	813	1,212	484	807
043	Nogales	260,549	10,247	10,393	8,398	8,498	8,415	7,886	6,594	6,544	5,375	5,592	3,993	4,208	2,386	2,568	1,376	1,680	813	1,212	484	807	
CML 11 Cananea			44,045	1,361	1,417	1,334	1,469	1,368	1,435	1,297	1,240	1,105	1,112	960	1,041	799	818	519	598	325	403	230	269
006	Arizpe	3,306	100	93	101	98	99	98	107	91	101	90	94	88	83	70	72	62	48	50	28	32	
011	Bacoachi	1,918	50	59	51	66	56	61	69	60	63	51	46	53	46	45	39	32	31	22	18	14	
019	Cananea	36,520	1,124	1,189	1,108	1,229	1,142	1,207	1,062	1,029	897	922	774	858	630	677	380	478	238	317	177	219	
059	Santa Cruz	2,301	87	76	74	76	71	69	59	60	44	49	46	42	40	26	28	26	8	14	7	4	
CML 12 Agua Prieta			115,645	4,094	4,277	3,677	3,733	3,551	3,501	2,970	2,925	2,408	2,367	1,881	1,925	1,318	1,348	865	893	524	623	315	408
002	Agua Prieta	93,322	3,360	3,528	2,985	3,043	2,903	2,841	2,410	2,375	1,913	1,910	1,460	1,526	983	1,050	624	671	371	466	218	299	
010	Bacerac	1,688	54	48	47	46	48	45	45	39	43	34	34	36	23	32	17	25	19	19	18	14	
015	Bavispe	1,652	49	44	51	42	46	40	45	41	46	40	46	35	32	28	31	26	26	21	15	15	
027	Fronteras	10,209	364	366	343	332	299	308	241	243	208	194	169	164	130	124	95	84	53	46	29	24	
031	Huachinera	1,536	49	45	47	46	40	47	44	47	54	37	42	31	31	27	25	22	19	16	15	16	
039	Naco	7,238	218	246	204	224	215	220	185	180	144	152	130	133	119	87	73	65	36	55	20	40	
Jurisdicción Sanitaria IV - Obregón			768,465	25,814	27,351	24,691	26,772	23,885	25,974	21,880	23,250	18,687	20,057	15,495	16,869	11,631	13,094	8,052	9,341	5,410	6,436	3,178	4,073
CML 13 Guaymas			236,077	7,837	8,297	7,514	8,067	7,390	7,828	6,871	7,068	5,762	6,051	4,717	5,041	3,533	3,914	2,512	2,752	1,703	1,889	980	1,226
025	Empalme	61,637	1,994	2,072	1,863	2,001	1,870	2,013	1,778	1,874	1,471	1,566	1,217	1,261	869	994	661	739	488	541	280	362	
029	Guaymas	174,440	5,843	6,225	5,651	6,066	5,520	5,815	5,093	5,194	4,291	4,485	3,500	3,780	2,664	2,920	1,851	2,013	1,215	1,348	700	864	
CML 15 Obregón			532,388	17,977	19,054	17,177	18,705	18,146	15,009	16,182	12,925	14,006	10,778	11,828	8,098	9,180	5,540	6,589	3,707	4,547	2,198	2,847	
012	Bácuam	26,189	867	858	826	835	809	792	745	726	664	688	603	626	477	508	346	372	201	265	116	141	
018	Cajeme	474,269	16,059	17,183	15,385	16,928	14,803	16,450	13,393	14,594	11,425	12,552	9,415	10,500	6,970	8,057	4,709	5,742	3,190	3,969	1,904	2,538	
049	Quiriego	3,757	112	105	112	97	93	104	91	93	105	85	104	91	97	79	79	67	58	49	34	27	
051	Rosario	5,646	178	172	171	158	138	130	159	145	173	145	149	145	132	138	111	102	72	72	43	51	
069	Yécora	6,536	220	220	194	195	193	179	183	162	155	142	146	148	125	133	94	105	57	70	37	35	
072	San Ignacio Río Muerto	15,991	541	516	489	492	459	491	438	462	403	394	361	318	297	265	201	201	129	122	64	55	
Jurisdicción Sanitaria V - Navojoa			395,283	12,706	13,049	12,034	12,723	11,009	11,986	10,606	11,205	9,800	10,137	8,515	8,812	6,835	7,310	4,993	5,385	3,277	3,554	1,936	2,234
CML 16 Navojoa			276,715	8,977	9,325	8,442	9,095	7,603	8,457	7,253	7,774	6,725	7,085	5,826	6,162	4,576	5,026	3,324	3,646	2,171	2,372	1,296	1,485
026	Etchojoa	69,577	2,233	2,196	2,112	2,153	1,768	1,966	1,753	1,818	1,727	1,694	1,528	1,507	1,281	1,282	937	943	587	591	356	359	
042	Navojoa	182,086	5,983	6,317	5,578	6,149	5,112	5,769	4,841	5,260	4,373	4,703	3,753	4,087	2,874	3,260	2,073	2,348	1,386	1,568	829	999	
071	Benito Juárez	25,052	761	812	752	793	723	722	659	696	625	688	545	568	421	484	314	355	198	213	111	127	
CML 17 Huatabampo			89,725	2,804	2,848	2,744	2,780	2,645	2,724	2,570	2,658	2,350	2,374	2,005	2,037	1,626	1,743	1,187	1,307	801	885	458	562
033	Huatabampo	89,725	2,804	2,848	2,744	2,780	2,645	2,724	2,570	2,658	2,350	2,374	2,005	2,037	1,626	1,743	1,187	1,307	801	885	458	562	
CML 18 Alamos			28,843	925	876	848	848	761	805	783	773	725	678	684	613	633	541	482	432	305	297	182	187
003	Alamos	28,843	925	876	848	848	761	805	783	773	725	678	684	613	633	541	482	432	305	297	182	187	
Jurisdicción Sanitaria VI - San Luis Río Colorado			301,087	10,850	11,091	9,775	10,058	9,534	8,938	8,227	7,659	6,738	6,662	5,565	5,619	3,949	4,046	2,557	2,760	1,620	1,771	966	1,046
CML 05 San Luis Río Colorado			209,799	7,352	7,695	6,817	7,018	6,679	6,315	5,738	5,412	4,689	4,757	3,958	4,116	2,857	2,971	1,890	2,046	1,199	1,335	729	804
055	San Luis Río Colorado	209,799	7,352	7,695	6,817	7,018	6,679	6,315	5,738	5,412	4,689	4,757	3,958	4,116	2,857	2,971	1,890						

Cuadro 1.1

Población total por edad y sexo, según Jurisdicción Sanitaria
2021

Clave	Municipios	Total	85 y más	
			Hombres	Mujeres
26	Estado de Sonora	3,111,119	8,803	12,134
Jurisdicción Sanitaria I - Hermosillo		1,024,627	2,531	3,897
CML 01 Hermosillo		952,153	2,110	3,485
020	Carbó	6,338	13	16
021	Colorada, La	1,708	16	7
030	Hermosillo	924,746	2,003	3,380
037	Mazatán	1,427	13	6
044	Onavas	430	-	9
054	San Javier	760	-	-
056	San Miguel de Horcasitas	11,049	23	28
057	San Pedro de la Cueva	1,844	15	13
061	Soyopa	1,398	5	6
062	Suaqui Grande	1,188	10	7
068	Villa Pesqueira	1,265	12	13
CML 02 Ures		25,833	169	178
001	Aconchi	2,967	21	18
013	Banámichi	1,865	9	7
014	Baviácora	3,876	20	33
034	Huépac	1,294	12	14
045	Opodepe	3,224	17	20
050	Rayón	1,709	17	14
053	San Felipe de Jesús	489	-	-
066	Ures	10,409	73	72
CML 03 Sahuaripa		8,759	69	80
005	Arivechi	1,322	20	9
009	Bacanora	831	10	9
052	Sahuaripa	6,606	39	62
CML 04 Moctezuma		37,882	183	154
008	Bacadéhuachi	1,299	15	10
023	Cumpas	7,271	50	32
024	Divisaderos	984	1	-
028	Granados	1,359	12	12
032	Huásabas	1,074	6	6
038	Moctezuma	5,362	29	21
040	Nácori Chico	2,402	12	16
041	Nacozari de García	14,577	32	36
063	Tepache	1,576	15	12
067	Villa Hidalgo	1,978	11	9
Jurisdicción Sanitaria II - Caborca		123,999	333	417
CML 07 Caborca		123,999	333	417
004	Altar	10,333	29	35
007	Atil	607	1	5
017	Caborca	97,098	224	298
046	Oquitoa	505	-	7
047	Pitiquito	10,597	47	34
060	Sáric	3,012	19	19
065	Tubutama	1,847	13	19

Cuadro 1.1
Población total por edad y sexo, según Jurisdicción
2021

Clave	Municipios	Total	85 y más	
			Hombres	Mujeres
Jurisdicción Sanitaria III - Santa Ana		497,658	1,045	1,526
	CML 08 Santa Ana	26,053	97	130
016	Benjamín Hill	5,702	28	27
058	Santa Ana	18,467	59	85
064	Trincheras	1,884	10	18
	CML 09 Magdalena	51,366	163	244
022	Cucurpe	1,124	-	6
035	Imuris	14,741	54	58
036	Magdalena	35,501	109	180
	CML 10 Nogales	260,549	401	641
043	Nogales	260,549	401	641
	CML 11 Cananea	44,045	179	231
006	Arizpe	3,306	21	31
011	Bacoachi	1,918	7	16
019	Cananea	36,520	145	175
059	Santa Cruz	2,301	6	9
	CML 12 Agua Prieta	115,645	205	280
002	Agua Prieta	93,322	143	216
010	Bacerac	1,688	7	7
015	Bavispe	1,652	11	9
027	Fronteras	10,209	25	24
031	Huachinera	1,536	7	7
039	Naco	7,238	12	17
Jurisdicción Sanitaria IV - Obregón		768,465	2,520	3,370
	CML 13 Guaymas	236,077	748	998
025	Empalme	61,637	233	288
029	Guaymas	174,440	515	710
	CML 15 Obregón	532,388	1,772	2,372
012	Bácum	26,189	122	103
018	Cajeme	474,269	1,500	2,121
049	Quiriego	3,757	22	19
051	Rosario	5,646	47	51
069	Yécora	6,536	48	30
072	San Ignacio Río Muerto	15,991	33	48
Jurisdicción Sanitaria V - Navojoa		395,283	1,703	2,059
	CML 16 Navojoa	276,715	1,139	1,336
026	Etchojoa	69,577	290	320
042	Navojoa	182,086	746	917
071	Benito Juárez	25,052	103	99
	CML 17 Huatabampo	89,725	409	528
033	Huatabampo	89,725	409	528
	CML 18 Alamos	28,843	155	195
003	Alamos	28,843	155	195
Jurisdicción Sanitaria VI - San Luis Río Colorado		301,087	671	865
	CML 05 San Luis Río Colorado	209,799	524	655
055	San Luis Río Colorado	209,799	524	655
	CML 06 Puerto Peñasco	91,288	147	210
048	Puerto Peñasco	71,974	108	164
070	General Plutarco Elías Calles	19,314	39	46

Fuente: Estimaciones de la DGIS con base en las proyecciones gen

Cuadro 1.2
Densidad, natalidad y fecundidad
2021

Clave	Municipios	Extensión Territorial Km ²	Densidad de población c/	% de Crecimiento Natural	Nacidos Vivos Registrados (NVR)		Mortalidad Infantil		
					Total	Tasa a/	Defunciones	Tasa b/	Fecundidad d/
26 Estado de Sonora		179,502.88	17.33	1.01	31,681	10.30	339	10.70	19.37
Jurisdicción Sanitaria I - Hermosillo		60,287.94	17.00	0.97	10,088	9.96	160	15.86	18.51
	CML 01 Hermosillo	31,290.33	30.43	0.97	9,381	9.97	159	16.95	18.38
020	Carbó	2,583.28	2.45	1.50	95	15.17	-	-	27.44
021	Colorada, La	4,123.05	0.41	6.79	116	69.25	-	-	164.07
030	Hermosillo	15,720.35	58.82	0.94	8,818	9.65	158	17.92	17.78
037	Mazatán	684.42	2.08	2.03	29	20.67	-	-	46.55
044	Onavas	535.28	0.80	3.02	13	30.88	-	-	71.43
054	San Javier	537.10	1.42	-		# VALOR!	-	-	-
056	San Miguel de Horcasitas	1,119.83	9.87	2.10	233	21.30	1	4.29	35.37
057	San Pedro de la Cueva	2,230.59	0.83	0.65	12	6.61	-	-	15.60
061	Soyopa	1,716.77	0.81	1.57	22	16.02	-	-	36.91
062	Suaquí Grande	915.35	1.30	1.68	20	17.08	-	-	38.24
068	Villa Pesqueira	1,124.31	1.13	1.82	23	18.52	-	-	41.29
	CML 02 Ures	8,795.50	2.94	1.28	331	13.01	-	-	28.01
001	Aconchi	367.96	8.06	0.61	18	6.15	-	-	12.48
013	Banámichi	807.70	2.31	2.20	41	22.33	-	-	47.62
014	Baviácora	841.95	4.60	1.44	56	14.68	-	-	32.11
034	Huépac	421.92	3.07	0.08	1	0.79	-	-	1.80
045	Opodepe	2,237.09	1.44	0.74	24	7.55	-	-	15.92
050	Rayón	880.36	1.94	1.46	25	14.88	-	-	34.58
053	San Felipe de Jesús	151.38	3.23	-	-	-	-	-	-
066	Ures	3,087.14	3.37	1.59	166	16.21	-	-	34.89
	CML 03 Sahuaripa	6,858.15	1.28	0.59	52	6.03	-	-	12.88
005	Arivechi	662.58	2.00	1.13	15	11.50	-	-	24.19
009	Bacanora	1,131.11	0.73	0.84	7	8.60	-	-	20.23
052	Sahuaripa	5,064.46	1.30	0.45	30	4.61	-	-	9.77
	CML 04 Moctezuma	13,343.96	2.84	0.85	324	8.66	1	3.09	17.07
008	Bacadéhuachi	1,066.38	1.22	1.08	14	10.89	-	-	24.05
023	Cumpas	2,010.43	3.62	0.80	58	8.10	-	-	16.78
024	Divisaderos	394.16	2.50	0.61	6	6.19	-	-	13.39
028	Granados	363.93	3.73	0.44	6	4.48	-	-	9.57
032	Huásabas	821.90	1.31	0.47	5	4.71	-	-	10.08
038	Moctezuma	1,867.36	2.87	1.55	83	15.67	-	-	30.84
040	Nácori Chico	2,832.84	0.85	0.58	14	5.90	-	-	12.09
041	Nacozeni de García	1,735.45	8.40	0.79	116	8.04	1	8.62	14.66
063	Tepache	779.86	2.02	1.14	18	11.60	-	-	25.86
067	Villa Hidalgo	1,471.65	1.34	0.20	4	2.05	-	-	4.40
Jurisdicción Sanitaria II - Caborca		29,310.75	4.23	0.86	1,070	8.73	5	4.67	16.27
	CML 07 Caborca	29,310.75	4.23	0.86	1,070	8.73	5	4.67	16.27
004	Altar	4,455.44	2.32	1.08	113	11.04	1	8.85	20.75
007	Atil	298.13	2.04	-	-	-	-	-	-
017	Caborca	10,737.35	9.04	0.60	586	6.10	4	6.83	11.28
046	Oquitoa	916.76	0.55	9.11	46	92.74	-	-	190.08
047	Pitiquito	9,823.33	1.08	2.95	313	29.92	-	-	57.08
060	Sáric	1,329.33	2.27	0.10	3	1.01	-	-	1.97
065	Tubutama	1,750.41	1.06	0.49	9	4.94	-	-	10.23
Jurisdicción Sanitaria III - Santa Ana		32,322.03	15.40	1.06	5,345	10.86	50	9.35	19.86
	CML 08 Santa Ana	5,898.21	4.42	1.09	285	11.08	-	-	21.83
016	Benjamín Hill	1,408.55	4.05	1.02	58	10.30	-	-	20.73
058	Santa Ana	1,481.38	12.47	1.15	212	11.62	-	-	22.67
064	Trincheras	3,008.28	0.63	0.80	15	8.08	-	-	16.56
	CML 09 Magdalena	4,980.04	10.31	1.00	518	10.20	2	3.86	19.31
022	Cucurpe	1,567.99	0.72	1.51	17	15.32	-	-	32.26
035	Imuris	2,171.11	6.79	0.71	105	7.20	-	-	13.57
036	Magdalena	1,240.94	28.61	1.11	396	11.28	2	5.05	21.33
	CML 10 Nogales	1,754.24	148.53	1.05	2,776	10.76	38	13.69	19.22
043	Nogales	1,754.24	148.53	1.05	2,776	10.76	38	13.69	19.22
	CML 11 Cananea	7,618.68	5.78	1.18	521	11.98	2	3.84	23.70
006	Arizpe	3,073.17	1.08	0.27	9	2.76	-	-	6.05
011	Bacoachi	1,231.69	1.56	0.83	16	8.47	-	-	18.29
019	Cananea	2,312.01	15.80	1.28	471	13.06	2	4.25	25.61
059	Santa Cruz	1,001.81	2.30	1.09	25	10.98	-	-	20.41
	CML 12 Agua Prieta	12,070.86	9.58	1.07	1,245	10.88	8	6.43	19.84
002	Agua Prieta	3,943.07	23.67	0.95	898	9.72	8	8.91	17.55
010	Bacerac	1,343.86	1.26	0.95	16	9.59	-	-	18.18
015	Bavispe	1,722.43	0.96	1.21	20	12.25	-	-	25.74

Cuadro 1.2
Densidad, natalidad y fecundidad
2021

Clave	Municipios	Extensión Territorial Km ²	Densidad de población c/	% de Crecimiento Natural	Nacidos Vivos Registrados (NVR)		Mortalidad Infantil		
					Total	Tasa a/	Defunciones	Tasa b/	Fecundidad d/
027	Fronteras	2,624.36	3.89	2.21	226	22.35	-	-	41.57
031	Huachinera	1,198.24	1.28	1.24	19	12.53	-	-	25.27
039	Naco	1,238.90	5.84	0.91	66	9.21	-	-	17.52
Jurisdicción Sanitaria IV - Obregon		26,396.35	29.11	0.97	7,556	9.95	105	13.90	19.07
CML 13 Guaymas		8,580.45	27.51	0.98	2,308	9.90	6	2.60	18.97
025	Empalme	593.22	103.90	1.33	823	13.52	1	1.22	26.09
029	Guaymas	7,987.23	21.84	0.85	1,485	8.62	5	3.37	16.47
CML 15 Obregón		17,815.90	29.88	0.97	5,248	9.98	99	18.86	19.12
012	Bácum	1,578.16	16.59	1.31	343	13.27	-	-	26.13
018	Cajeme	4,882.65	97.13	0.93	4,520	9.65	99	21.90	18.41
049	Quiriego	3,711.37	1.01	1.09	41	11.07	-	-	22.97
051	Rosario	3,593.51	1.57	1.45	82	14.73	-	-	31.64
069	Yécora	2,665.93	2.45	0.86	56	8.68	-	-	17.16
072	San Ignacio Río Muerto	1,384.28	11.55	1.29	206	13.04	-	-	25.23
Jurisdicción Sanitaria V - Navojoa		12,456.49	31.73	1.15	4,569	11.71	6	1.31	22.89
CML 16 Navojoa		4,097.07	67.54	1.20	3,332	12.19	5	1.50	23.66
026	Etchojoa	949.85	73.25	0.93	650	9.46	-	-	18.42
042	Navojoa	2,778.12	65.54	1.29	2,359	13.12	5	2.12	25.37
071	Benito Juárez	369.10	67.87	1.29	323	13.05	-	-	25.69
CML 17 Huatabampo		1,933.20	46.41	1.08	968	10.93	1	1.03	21.68
033	Huatabampo	1,933.20	46.41	1.08	968	10.93	1	1.03	21.68
CML 18 Álamos		6,426.22	4.49	0.93	269	9.45	-	-	19.04
003	Álamos	6,426.22	4.49	0.93	269	9.45	-	-	19.04
Jurisdicción Sanitaria VI - San Luis Río Colorado		18,729.32	16.08	1.01	3,053	10.25	13	4.26	19.06
CML 05 San Luis Río Colorado		8,910.37	23.55	1.10	2,325	11.21	9	3.87	20.94
055	San Luis Río Colorado	8,910.37	23.55	1.10	2,325	11.21	9	3.87	20.94
CML 06 Puerto Peñasco		9,818.95	9.30	0.79	728	8.06	4	5.49	14.80
048	Puerto Peñasco	6,163.03	11.68	0.85	612	8.59	2	3.27	15.83
070	General Plutarco Elías Calles	3,655.92	5.28	0.59	116	6.07	2	17.24	11.02

a) Tasa por 1,000 habitantes, b) Tasa por 1,000 NVR, c) La densidad de la población corresponde a datos del año 2019, d) Tasa por 1,000 mujeres en edad fértil

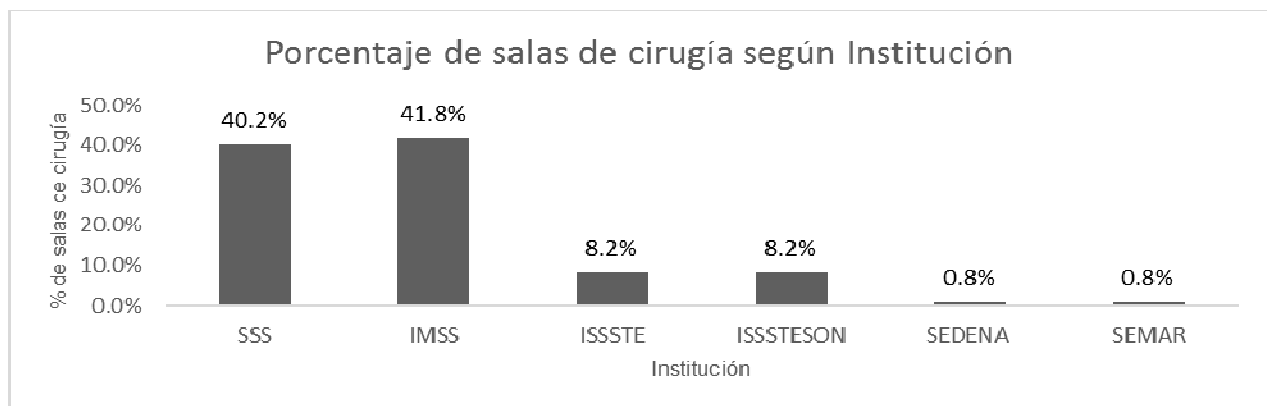
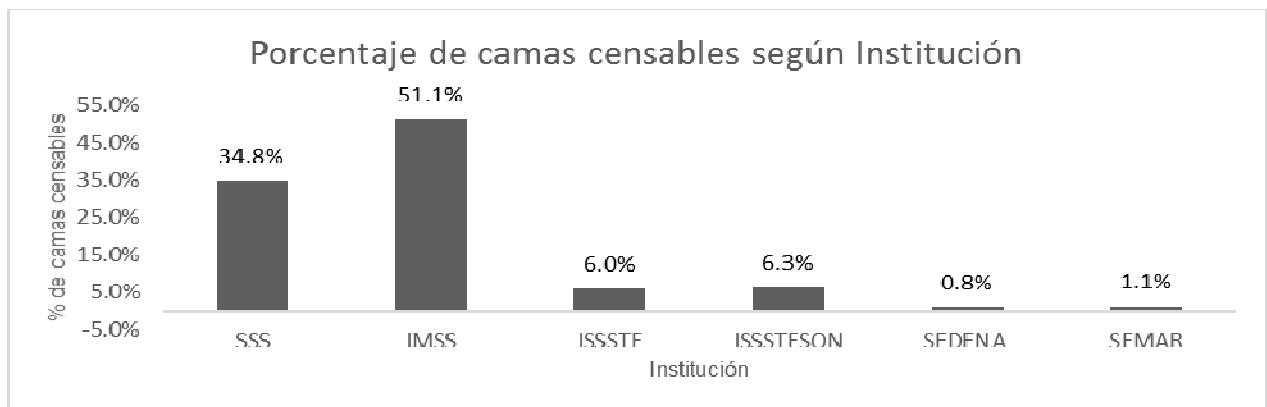
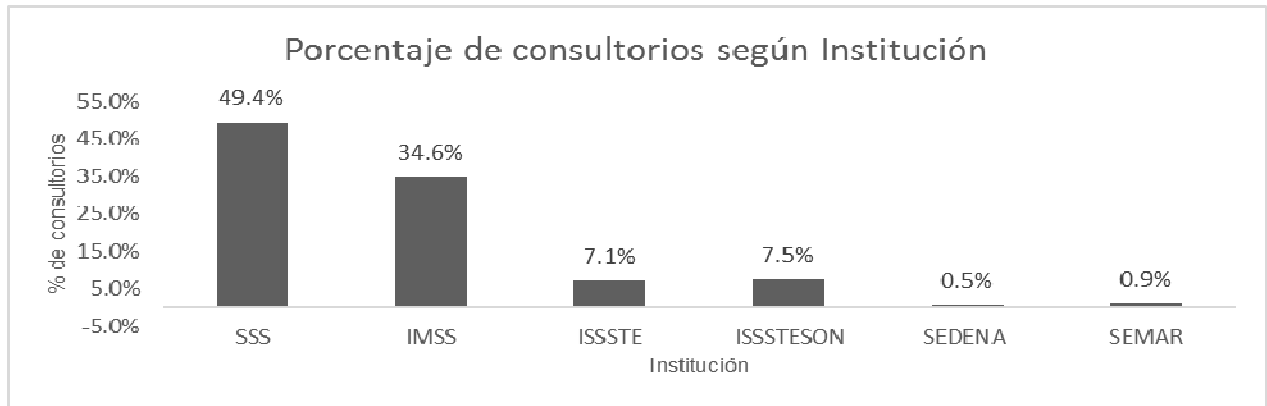
Fuente:

Secretaría de Salud. Estimaciones de la DGIS con base en las proyecciones generadas por el CONAPO (2018), además de la información de los Censos de Población y Vivienda hasta 2010, La Encuesta InterCensal, El Padrón General de Salud y las ENSANUT. :

Instituto Nacional de Estadística y Geografía (INEGI), Base de Datos Nacimientos Registrados y Defunciones, 2020.

Capítulo II - Recursos materiales públicos

Recursos Materiales



Cuadro 2.1
Resumen de consultorios y camas
2021

INSTITUCIÓN	Número de Unidades Médicas	TOTAL	CONSULTORIOS							CAMAS CENSABLES						Camas No Censables
			General y/o Familiar	Cirugía	Gineco obstetricia	Medicina Interna	Pediatría	Odontología	Otros	TOTAL	Cirugía	Gineco obstetricia	Medicina Interna	Pediatría	Otras	
Sector Salud	440	2,085	899	83	80	94	65	133	731	2,857	706	446	777	424	504	1,829
Servicios de Salud de Sonora (SSS)	279	1,029	490	22	29	37	25	69	357	993	152	180	207	102	352	669
Seguridad Social	161	1,056	409	61	51	57	40	64	374	1,864	554	266	570	322	152	1,160
IMSS a/	79	722	241	41	31	36	18	37	318	1,461	465	207	458	246	85	945
ISSSTE	34	147	75	9	8	10	9	8	28	170	55	24	61	30	-	84
ISSSTESON	45	157	87	9	9	9	10	16	17	179	34	34	51	42	18	112
SEDENA	1	11	1	1	1	1	1	1	5	24	-	-	-	-	24	6
SEMAR	2	19	5	1	2	1	2	2	6	30	-	1	-	4	25	13

Fuente: SSS, Subsistema de Información de Equipamiento, Recursos Humanos e Infraestructura para la Salud (SINERHIAS) e Instituciones del Sector Salud, 2021.

a/ Información correspondiente al año 2020

Cuadro 2.1.1

Resumen de otros recursos materiales

2021

INSTITUCIÓN	OTROS RECURSOS MATERIALES							
	Cirugía	SALAS DE Expulsión	Urgencias	Cuidados Intensivos	Banco de Sangre	Laboratorio de Análisis Clínicos	Ambulancia	Farmacia
Sector Salud	121	42	48	29	18	67	215	353
Servicios de Salud de Sonora	48	20	22	5	10	23	88	145
Seguridad Social	73	22	26	24	8	44	127	208
IMSS a/	51	11	13	13	3	25	69	76
ISSSTE	10	6	6	5	2	7	23	39
ISSSTESON	10	3	4	6	2	9	27	90
SEDENA	1	1	1	-	-	1	2	1
SEMAR	1	1	2	-	1	2	6	2

Fuente: SSS, Subsistema de Información de Equipamiento, Recursos Humanos e Infraestructura para la Salud (SINERHIAS) e Instituciones del Sector Salud, 2021.

a/ Información correspondiente al año 2020

Cuadro 2.2

Consultorios y camas de los Servicios de Salud de Sonora, según Jurisdicción Sanitaria, Coordinación Médica Local y Municipio 2021

CLAVE	MUNICIPIO	Número de Unidades Médicas	TOTAL	General y/o Fam.	CONSULTORIOS							CAMAS CENSABLES						Camas No Censables
					Cirugía	Gineco obstetricia	Medicina Interna	Pediatría	Odontología	Otros	TOTAL	Cirugía	Gineco obstetricia	Medicina Interna	Pediatría	Otras		
26	Estado de Sonora	279	1,029	490	22	29	37	25	69	357	993	152	180	207	102	352	669	
	Jurisdicción Sanitaria I - Hermosillo	82	406	141	9	12	7	11	29	197	428	51	31	60	6	280	234	
	CML 01 Hermosillo	52	344	96	8	10	6	9	24	191	398	49	25	57	-	267	206	
020	Carbó	1	3	2	-	-	-	-	1	-	-	-	-	-	-	-	1	
021	Colorada, La	2	4	4	-	-	-	-	-	-	-	-	-	-	-	-	5	
030	Hermosillo	36	317	71	8	10	6	9	22	191	398	49	25	57	-	267	198	
037	Mazatán	1	2	1	-	-	-	-	1	-	-	-	-	-	-	-	-	
044	Onavas	1	1	1	-	-	-	-	-	-	-	-	-	-	-	-	-	
054	San Javier	1	1	1	-	-	-	-	-	-	-	-	-	-	-	-	-	
056	San Miguel de Horcasitas	2	6	6	-	-	-	-	-	-	-	-	-	-	-	-	1	
057	San Pedro de la Cueva	1	2	2	-	-	-	-	-	-	-	-	-	-	-	-	-	
061	Soyopa	4	5	5	-	-	-	-	-	-	-	-	-	-	-	-	1	
062	Suaquí Grande	1	1	1	-	-	-	-	-	-	-	-	-	-	-	-	-	
068	Villa Pesqueira	2	2	2	-	-	-	-	-	-	-	-	-	-	-	-	-	
	CML 02 Ures	12	24	19	-	1	-	1	2	1	15	-	3	-	2	10	-	
001	Aconchi	1	2	2	-	-	-	-	-	-	-	-	-	-	-	-	-	
013	Banámichi	1	2	1	-	-	-	-	1	-	-	-	-	-	-	-	-	
014	Baviácora	2	3	3	-	-	-	-	-	-	-	-	-	-	-	-	-	
034	Huépac	1	1	1	-	-	-	-	-	-	-	-	-	-	-	-	-	
045	Opodepe	2	3	3	-	-	-	-	-	-	-	-	-	-	-	-	-	
050	Rayón	1	1	1	-	-	-	-	-	-	-	-	-	-	-	-	-	
053	San Felipe de Jesús	1	1	1	-	-	-	-	-	-	-	-	-	-	-	-	-	
066	Ures	3	11	7	-	1	-	1	1	1	15	-	3	-	2	10	-	
	CML 03 Sahuaripa	4	9	8	-	-	-	-	1	-	-	-	-	-	-	-	2	
005	Arivechi	2	3	3	-	-	-	-	-	-	-	-	-	-	-	-	-	
009	Bacanora	1	2	2	-	-	-	-	-	-	-	-	-	-	-	-	-	
052	Sahuaripa	1	4	3	-	-	-	-	1	-	-	-	-	-	-	-	2	
	CML 04 Moctezuma	14	29	18	1	1	1	1	2	5	15	2	3	3	4	3	26	
008	Bacadéhuachi	1	1	1	-	-	-	-	-	-	-	-	-	-	-	-	1	
023	Cumpas	3	6	5	-	-	-	-	1	-	-	-	-	-	-	-	5	
024	Divisaderos	1	1	1	-	-	-	-	-	-	-	-	-	-	-	-	1	
028	Granados	1	1	1	-	-	-	-	-	-	-	-	-	-	-	-	-	
032	Huásabas	1	1	1	-	-	-	-	-	-	-	-	-	-	-	-	1	
038	Moctezuma	1	12	2	1	1	1	1	1	5	15	2	3	3	4	3	12	
040	Nácori Chico	2	2	2	-	-	-	-	-	-	-	-	-	-	-	-	2	
041	Nacození de García	1	2	2	-	-	-	-	-	-	-	-	-	-	-	-	1	
063	Tepache	1	1	1	-	-	-	-	-	-	-	-	-	-	-	-	1	
067	Villa Hidalgo	2	2	2	-	-	-	-	-	-	-	-	-	-	-	-	2	
	Jurisdicción Sanitaria II - Caborca	18	53	30	1	1	2	1	4	14	39	6	12	6	6	9	27	
	CML 07 Caborca	18	53	30	1	1	2	1	4	14	39	6	12	6	6	9	27	
004	Altar	1	3	2	-	-	-	-	1	-	-	-	-	-	-	-	2	
007	Atil	1	1	1	-	-	-	-	-	-	-	-	-	-	-	-	-	
017	Caborca	8	39	17	1	1	2	1	3	14	39	6	12	6	6	9	19	
046	Oquitoa	1	1	1	-	-	-	-	-	-	-	-	-	-	-	-	-	
047	Pitiquito	4	5	5	-	-	-	-	-	-	-	-	-	-	-	-	6	
060	Sáric	2	2	2	-	-	-	-	-	-	-	-	-	-	-	-	-	
065	Tubutama	1	2	2	-	-	-	-	-	-	-	-	-	-	-	-	-	
	Jurisdicción Sanitaria III - Santa Ana	46	144	69	5	5	5	5	8	47	152	28	35	30	26	33	117	
	CML 08 Santa Ana	7	18	12	1	1	1	1	1	1	-	-	-	-	-	-	10	
016	Benjamín Hill	1	3	3	-	-	-	-	-	-	-	-	-	-	-	-	-	
058	Santa Ana	4	13	7	1	1	1	1	1	1	-	-	-	-	-	-	10	
064	Trincheras	2	2	2	-	-	-	-	-	-	-	-	-	-	-	-	-	
	CML 09 Magdalena	5	21	11	1	1	1	1	1	5	30	5	5	6	5	9	19	
022	Cucurpe	1	1	1	-	-	-	-	-	-	-	-	-	-	-	-	-	
035	Imuris	2	6	6	-	-	-	-	-	-	-	-	-	-	-	-	-	
036	Magdalena	2	14	4	1	1	1	1	1	5	30	5	5	6	5	9	19	
	CML 10 Nogales	9	38	9	1	1	1	1	2	23	63	10	17	12	10	14	44	
043	Nogales	9	38	9	1	1	1	1	2	23	63	10	17	12	10	14	44	
	CML 11 Cananea	12	31	18	1	1	2	1	3	5	30	8	4	8	4	6	18	
006	Arizpe	4	6	5	-	-	-	-	1	-	-	-	-	-	-	-	-	
011	Bacoachi	2	2	2	-	-	-	-	-	-	-	-	-	-	-	-	-	
019	Cananea	4	21	9	1	1	2	1	2	5	30	8	4	8	4	6	18	
059	Santa Cruz	2	2	2	-	-	-	-	-	-	-	-	-	-	-	-	-	
	CML 12 Agua Prieta	13	36	19	1	1	-	1	1	13	29	5	9	4	7	4	26	
002	Agua Prieta	5	23	6	1	1	-	1	1	13	29	5	9	4	7	4	26	
010	Bacerac	1	2	2	-	-	-	-	-	-	-	-	-	-	-	-	-	
015	Bavispe	2	3	3	-	-	-	-	-	-	-	-	-	-	-	-	-	
027	Fronteras	2	4	4	-	-	-	-	-	-	-	-	-	-	-	-	-	
031	Huachinera	2	2	2	-	-	-	-	-	-	-	-	-	-	-	-	-	
039	Naco	1	2	2	-	-	-	-	-	-	-	-	-	-	-	-	-	
	Jurisdicción Sanitaria IV - Obregón	47	191	110	3	6	3	4	16	49	193	33	53	72	32	3	190	
	CML 13 Guaymas	10	55	39	1	1	1	1	3	9	37	6	9	13	6	3	52	
025	Empalme	3	11	10	-	-	-	-	1	-	-	-	-	-	-	-	1	
029	Guaymas	7	44	29	1	1	1	1	2	9	37	6	9	13	6	3	51	
	CML 15 Obregón	37	136	71	2	5	2	3	13	40	156	27	44	59	26	-	138	
012	Bácum	4	10	7	-	-	-	-	3	-	-	-	-	-	-	-	2	
018	Cajeme	24	103	43	2	5	2	3	8	40	156	27	44	59	26	-	122	
049	Quiriego	3	6	5	-	-	-	-	1	-	-	-	-	-	-	-	3	
051	Rosario	2	6	6	-	-	-	-	-	-	-	-	-	-	-	-	-	
069	Yécora	3	5	5	-	-	-	-	-	-	-	-	-	-	-	-	7	
072	San Ignacio Río Muerto	1	6	5	-	-	-	-	1	-	-	-	-	-	-	-	4	
	Jurisdicción Sanitaria V - Navojoa	76	189	121	2	3	18	2	9	34	122	20</						

Cuadro 2.2

Consultorios y camas de los Servicios de Salud de Sonora, según Jurisdicción Sanitaria, Coordinación Médica Local y Municipio 2021

CLAVE	MUNICIPIO	Número de Unidades Médicas	CONSULTORIOS									CAMAS CENSABLES					
			TOTAL	General y/o Fam.	Cirugía	Gineco obstetricia	Medicina Interna	Pediatría	Odontología	Otros	TOTAL	Cirugía	Gineco obstetricia	Medicina Interna	Pediatría	Otras	Camas No Censables
	CML 16 Navojoa	39	91	69	1	1	1	1	6	12	63	7	12	14	9	21	28
026	Etchojoa	12	24	22	-	-	-	-	2	-	-	-	-	-	-	-	1
042	Navojoa	23	62	42	1	1	1	1	4	12	63	7	12	14	9	21	27
071	Benito Juárez	4	5	5	-	-	-	-	-	-	-	-	-	-	-	-	-
	CML 17 Huatabampo	19	36	27	1	1	1	1	2	3	29	6	8	6	6	3	16
033	Huatabampo	19	36	27	1	1	1	1	2	3	29	6	8	6	6	3	16
	CML 18 Alamos	18	62	25	-	1	16	-	1	19	30	7	6	6	10	1	13
003	Alamos	18	62	25	-	1	16	-	1	19	30	7	6	6	10	1	13
	Jurisdicción Sanitaria VI - San Luis Río Colorado	10	46	19	2	2	2	2	3	16	59	14	23	13	7	2	44
	CML 05 San Luis Río Colorado	6	29	12	1	1	1	1	1	12	42	12	15	8	5	2	26
055	San Luis Río Colorado	6	29	12	1	1	1	1	1	12	42	12	15	8	5	2	26
	CML 06 Puerto Peñasco	4	17	7	1	1	1	1	2	4	17	2	8	5	2	-	18
048	Puerto Peñasco	3	12	4	1	1	1	1	1	3	17	2	8	5	2	-	12
070	General Plutarco Elías Calles	1	5	3	-	-	-	-	1	1	-	-	-	-	-	-	6

Fuente: Subsistema de Información de Equipamiento, Recursos Humanos e Infraestructura para la Salud (SINERHIAS), 2021.

Cuadro 2.3

Otros recursos materiales de los Servicios de Salud de Sonora, según Jurisdicción Sanitaria, Coordinación Médica Local y Municipio 2021

		OTROS RECURSOS MATERIALES							
CLAVE	MUNICIPIO	SALAS DE				Banco de Sangre	Laboratorio de Análisis Clínicos	Ambulancia	Farmacia
		Cirugía	Expulsión	Urgencias	Cuidados Intensivos				
26	Estado de Sonora	48	20	22	5	10	23	88	145
Jurisdicción Sanitaria I - Hermosillo		18	4	7	3	2	8	39	33
CML 01 Hermosillo		16	2	4	3	2	4	27	20
020	Carbó	-	-	-	-	-	-	1	-
021	Colorada, La	-	-	-	-	-	-	2	-
030	Hermosillo	16	2	4	3	2	4	14	20
037	Mazatán	-	-	-	-	-	-	1	-
044	Onavas	-	-	-	-	-	-	1	-
054	San Javier	-	-	-	-	-	-	1	-
056	San Miguel de Horcasitas	-	-	-	-	-	-	1	-
057	San Pedro de la Cueva	-	-	-	-	-	-	1	-
061	Soyopa	-	-	-	-	-	-	2	-
062	Suaqui Grande	-	-	-	-	-	-	1	-
068	Villa Pesqueira	-	-	-	-	-	-	2	-
CML 02 Ures		1	1	1	-	-	1	11	1
001	Aconchi	-	-	-	-	-	-	1	-
013	Banámichi	-	-	-	-	-	-	1	-
014	Baviácora	-	-	-	-	-	-	-	-
034	Huépac	-	-	-	-	-	-	1	-
045	Opodepe	-	-	-	-	-	-	2	-
050	Rayón	-	-	-	-	-	-	1	-
053	San Felipe de Jesús	-	-	-	-	-	-	1	-
066	Ures	1	1	1	-	-	1	4	1
CML 03 Sahuaripa		-	-	-	-	-	1	-	-
005	Arivechi	-	-	-	-	-	-	-	-
009	Bacanora	-	-	-	-	-	-	-	-
052	Sahuaripa	-	-	-	-	-	1	-	-
CML 04 Moctezuma		1	1	2	-	-	2	1	12
008	Bacadéhuachi	-	-	-	-	-	-	-	1
023	Cumpas	-	-	1	-	-	1	-	2
024	Divisaderos	-	-	-	-	-	-	-	1
028	Granados	-	-	-	-	-	-	-	1
032	Huásabas	-	-	-	-	-	-	-	1
038	Moctezuma	1	1	1	-	-	1	1	1
040	Nácori Chico	-	-	-	-	-	-	-	2
041	Nacozari de García	-	-	-	-	-	-	-	1
063	Tepache	-	-	-	-	-	-	-	1
067	Villa Hidalgo	-	-	-	-	-	-	-	1
Jurisdicción Sanitaria II - Caborca		4	2	1	-	1	2	7	14
CML 07 Caborca		4	2	1	-	1	2	7	14
004	Altar	-	1	-	-	-	1	-	1
007	Atil	-	-	-	-	-	-	1	1
017	Caborca	4	1	1	-	1	1	4	6
046	Oquitoa	-	-	-	-	-	-	-	1
047	Pitiquito	-	-	-	-	-	-	2	2
060	Sáric	-	-	-	-	-	-	-	2
065	Tubutama	-	-	-	-	-	-	-	1
Jurisdicción Sanitaria III - Santa Ana		8	5	6	-	2	5	14	8
CML 08 Santa Ana		-	1	1	-	-	1	1	1
016	Benjamin Hill	-	-	-	-	-	-	-	-
058	Santa Ana	-	1	1	-	-	1	-	1
064	Trincheras	-	-	-	-	-	-	1	-
CML 09 Magdalena		2	1	1	-	-	1	2	1
022	Cucurpe	-	-	-	-	-	-	-	-
035	Imuris	-	-	-	-	-	-	-	-
036	Magdalena	2	1	1	-	-	1	2	1
CML 10 Nogales		3	1	1	-	1	1	3	2
043	Nogales	3	1	1	-	1	1	3	2
CML 11 Cananea		1	1	2	-	-	1	2	2
006	Arizpe	-	-	-	-	-	-	-	-
011	Bacoachi	-	-	-	-	-	-	-	-
019	Cananea	1	1	2	-	-	1	2	2

Cuadro 2.3

Otros recursos materiales de los Servicios de Salud de Sonora, según Jurisdicción Sanitaria, Coordinación Médica Local y Municipio 2021

CLAVE	MUNICIPIO	OTROS RECURSOS MATERIALES							
		SALAS DE			Cuidados Intensivos	Banco de Sangre	Laboratorio de Análisis Clínicos	Ambulancia	Farmacia
Cirugía	Expulsión	Urgencias							
059	Santa Cruz	-	-	-	-	-	-	-	-
	CML 12 Agua Prieta	2	1	1	-	1	1	6	2
002	Agua Prieta	2	1	1	-	1	1	2	1
010	Bacerac	-	-	-	-	-	-	-	-
015	Bavispe	-	-	-	-	-	-	-	-
027	Fronteras	-	-	-	-	-	-	2	-
031	Huachinera	-	-	-	-	-	-	1	-
039	Naco	-	-	-	-	-	-	1	1
Jurisdicción Sanitaria IV - Obregón		9	3	2	2	1	3	14	39
	CML 13 Guaymas	2	1	1	-	-	1	4	9
025	Empalme	-	-	-	-	-	-	-	3
029	Guaymas	2	1	1	-	-	1	4	6
	CML 15 Obregón	7	2	1	2	1	2	10	30
012	Bácum	-	-	-	-	-	-	-	4
018	Cajeme	7	2	1	2	1	2	4	17
049	Quiriego	-	-	-	-	-	-	2	3
051	Rosario	-	-	-	-	-	-	3	2
069	Yécora	-	-	-	-	-	-	1	3
072	San Ignacio Río Muerto	-	-	-	-	-	-	-	1
Jurisdicción Sanitaria V - Navojoa		5	3	3	-	2	3	7	45
	CML 16 Navojoa	2	1	1	-	1	1	4	31
026	Etchojoa	-	-	-	-	-	-	1	12
042	Navojoa	2	1	1	-	1	1	3	16
071	Benito Juárez	-	-	-	-	-	-	-	3
	CML 17 Huatabampo	2	1	1	-	1	1	1	2
033	Huatabampo	2	1	1	-	1	1	1	2
	CML 18 Alamos	1	1	1	-	-	1	2	12
003	Alamos	1	1	1	-	-	1	2	12
Jurisdicción Sanitaria VI - San Luis Río Colorado		4	3	3	-	2	2	7	6
	CML 05 San Luis Río Colorado	2	1	1	-	1	1	2	3
055	San Luis Río Colorado	2	1	1	-	1	1	2	3
	CML 06 Puerto Peñasco	1	2	2	-	1	1	5	3
048	Puerto Peñasco	2	1	1	-	1	1	1	2
070	General Plutarco Elías Calles	-	1	1	-	-	-	4	1

Fuente: Subsistema de Información de Equipamiento, Recursos Humanos e Infraestructura para la Salud (SINERHIAS), 202

Cuadro 2.4
Consultorios y camas de la Seguridad Social, según Municipio
2021

CLAVE	MUNICIPIO	CONSULTORIOS								CAMAS CENSABLES					Camas No Censables	
		TOTAL	General y/o Fam.	Cirugía	Gineco obstetricia	Medicina Interna	Pediatría	Odontología	Otros	TOTAL	Cirugía	Gineco obstetricia	Medicina Interna	Pediatría		Otros
	Seguridad Social	1,059	416	61	49	56	40	63	374	1,850	558	266	573	320	133	1,155
	IMSS	ND	ND	ND	ND	ND	ND	ND	ND	ND	ND	ND	ND	ND	ND	ND
	ISSSTE	147	75	9	8	10	9	8	28	170	55	24	61	30	-	84
001	Aconchi	-	-	-	-	-	-	-	-	-	-	-	-	-	-	-
002	Agua Prieta	2	2	-	-	-	-	-	-	-	-	-	-	-	-	-
003	Alamos	1	1	-	-	-	-	-	-	-	-	-	-	-	-	-
004	Altar	-	-	-	-	-	-	-	-	-	-	-	-	-	-	-
005	Arivechi	-	-	-	-	-	-	-	-	-	-	-	-	-	-	-
006	Arizpe	-	-	-	-	-	-	-	-	-	-	-	-	-	-	-
007	Atil	-	-	-	-	-	-	-	-	-	-	-	-	-	-	-
008	Bacadéhuachi	-	-	-	-	-	-	-	-	-	-	-	-	-	-	-
009	Bacanora	-	-	-	-	-	-	-	-	-	-	-	-	-	-	-
010	Bacerac	-	-	-	-	-	-	-	-	-	-	-	-	-	-	-
011	Bacoachi	-	-	-	-	-	-	-	-	-	-	-	-	-	-	-
012	Bácum	-	-	-	-	-	-	-	-	-	-	-	-	-	-	-
013	Banámichi	-	-	-	-	-	-	-	-	-	-	-	-	-	-	-
014	Baviácora	1	1	-	-	-	-	-	-	-	-	-	-	-	-	-
015	Bavispe	-	-	-	-	-	-	-	-	-	-	-	-	-	-	-
016	Benjamín Hill	-	-	-	-	-	-	-	-	-	-	-	-	-	-	-
017	Caborca	2	2	-	-	-	-	-	-	-	-	-	-	-	-	-
018	Cajeme	28	14	1	1	1	1	1	9	41	12	9	15	5	-	19
019	Cananea	2	2	-	-	-	-	-	-	-	-	-	-	-	-	-
020	Carbó	1	1	-	-	-	-	-	-	-	-	-	-	-	-	-
021	Colorada, La	-	-	-	-	-	-	-	-	-	-	-	-	-	-	-
022	Cucurpe	-	-	-	-	-	-	-	-	-	-	-	-	-	-	-
023	Cumpas	1	1	-	-	-	-	-	-	-	-	-	-	-	-	-
024	Divisaderos	-	-	-	-	-	-	-	-	-	-	-	-	-	-	-
025	Empalme	2	2	-	-	-	-	-	-	-	-	-	-	-	-	-
026	Etchojoa	2	2	-	-	-	-	-	-	-	-	-	-	-	-	-
027	Fronteras	-	-	-	-	-	-	-	-	-	-	-	-	-	-	-
028	Granados	-	-	-	-	-	-	-	-	-	-	-	-	-	-	-
029	Guaymas	14	5	1	1	1	1	1	4	7	2	1	3	1	-	3
030	Hermosillo	35	11	3	2	4	3	3	9	75	30	6	28	11	-	35
031	Huachinera	-	-	-	-	-	-	-	-	-	-	-	-	-	-	-
032	Huásabas	-	-	-	-	-	-	-	-	-	-	-	-	-	-	-
033	Huatabampo	2	2	-	-	-	-	-	-	-	-	-	-	-	-	-
034	Huépac	-	-	-	-	-	-	-	-	-	-	-	-	-	-	-
035	Imuris	1	1	-	-	-	-	-	-	-	-	-	-	-	-	-
036	Magdalena de Kino	1	1	-	-	-	-	-	-	-	-	-	-	-	-	-
037	Mazatán	1	1	-	-	-	-	-	-	-	-	-	-	-	-	-
038	Moctezuma	1	1	-	-	-	-	-	-	-	-	-	-	-	-	-
039	Naco	-	-	-	-	-	-	-	-	-	-	-	-	-	-	-
040	Nácori Chico	-	-	-	-	-	-	-	-	-	-	-	-	-	-	-
041	Nacozari de García	-	-	-	-	-	-	-	-	-	-	-	-	-	-	-
042	Navojoa	20	10	2	2	2	2	1	1	30	6	6	8	10	-	14

Cuadro 2.4
Consultorios y camas de la Seguridad Social, según Municipio
2021

CLAVE	MUNICIPIO	TOTAL	CONSULTORIOS							CAMAS CENSABLES					Camas No Censables	
			General y/o Fam.	Cirugía	Gineco obstetricia	Medicina Interna	Pediatría	Odontología	Otros	TOTAL	Cirugía	Gineco obstetricia	Medicina Interna	Pediatría		Otros
061	Soyopa	-	-	-	-	-	-	-	-	-	-	-	-	-	-	-
062	Suaqui Grande	-	-	-	-	-	-	-	-	-	-	-	-	-	-	-
063	Tepache	-	-	-	-	-	-	-	-	-	-	-	-	-	-	-
064	Trincheras	-	-	-	-	-	-	-	-	-	-	-	-	-	-	-
065	Tubutama	-	-	-	-	-	-	-	-	-	-	-	-	-	-	-
066	Ures	2	1	-	1	-	-	-	-	-	-	-	-	-	-	-
067	Villa Hidalgo	-	-	-	-	-	-	-	-	-	-	-	-	-	-	-
068	Villa Pesqueira	-	-	-	-	-	-	-	-	-	-	-	-	-	-	-
069	Yécora	-	-	-	-	-	-	-	-	-	-	-	-	-	-	-
070	Plutarco Elías Calles	1	1	-	-	-	-	-	-	-	-	-	-	-	-	-
071	Benito Juárez	1	1	-	-	-	-	-	-	-	-	-	-	-	-	-
072	San Ignacio Río M.	1	1	-	-	-	-	-	-	-	-	-	-	-	-	-
	SEDENA	11	1	1	1	1	1	1	5	24	-	-	-	-	24	6
030	Hermosillo	11	1	1	1	1	1	1	5	24	-	-	-	-	24	6
	SEMAR	19	5	1	2	1	2	2	6	30	-	1	-	4	25	13
029	Guaymas	11	2	1	1	1	1	1	4	22	-	-	-	3	19	9
048	Puerto Peñasco	8	3	-	1	-	1	1	2	8	-	1	-	1	6	4

Fuente: Instituciones del Sector Salud, 2021

Cuadro 2.5

Otros recursos materiales de la Seguridad Social, según Municipio

2021

CLAVE	MUNICIPIO	OTROS RECURSOS MATERIALES														
		Incubad oras	Cirugía	Expulsión	SALAS DE		Hidrat. Oral	Banco de Sangre	Laboratorio de Análisis Clínicos	Equipo de Rx	Unidad Dental	Rayos X Dental	Electrocardi ógrafo	Ambulancia	Farmacia	Aula de enseñanza
046	Oquitoa	-	-	-	-	-	-	-	-	-	-	-	-	-	-	-
047	Pitiquito	-	-	-	-	-	-	-	-	-	-	-	-	-	-	-
048	Puerto Peñasco	-	-	-	-	-	-	-	-	-	-	-	2	2	-	-
049	Quiriego	-	-	-	-	-	-	-	-	-	-	-	-	-	-	-
050	Rayón	-	-	-	-	-	-	-	-	-	-	-	-	-	-	-
051	Rosario	-	-	-	-	-	-	-	-	-	-	-	-	1	-	-
052	Sahuaripa	-	-	-	-	-	-	-	-	-	-	-	-	1	-	-
053	San Felipe de Jesús	-	-	-	-	-	-	-	-	-	-	-	-	-	-	-
054	San Javier	-	-	-	-	-	-	-	-	-	-	-	-	-	-	-
055	San Luis Río Colorado	1	1	1	1	1	-	-	1	1	1	1	3	1	-	-
056	San Miguel de H.	-	-	-	-	-	-	-	-	-	-	-	-	-	-	-
057	San Pedro de la Cueva	-	-	-	-	-	-	-	-	-	-	-	-	-	-	-
058	Santa Ana	-	-	-	-	-	-	-	-	-	-	-	-	1	-	-
059	Santa Cruz	-	-	-	-	-	-	-	-	-	-	-	-	-	-	-
060	Sáric	-	-	-	-	-	-	-	-	-	-	-	-	-	-	-
061	Soyopa	-	-	-	-	-	-	-	-	-	-	-	-	-	-	-
062	Suaqui Grande	-	-	-	-	-	-	-	-	-	-	-	-	-	-	-
063	Tepache	-	-	-	-	-	-	-	-	-	-	-	-	-	-	-
064	Trincheras	-	-	-	-	-	-	-	-	-	-	-	-	-	-	-
065	Tubutama	-	-	-	-	-	-	-	-	-	-	-	-	-	-	-
066	Ures	-	-	-	-	-	-	-	-	-	-	-	-	1	-	-
067	Villa Hidalgo	-	-	-	-	-	-	-	-	-	-	-	-	-	-	-
068	Villa Pesqueira	-	-	-	-	-	-	-	-	-	-	-	-	-	-	-
069	Yécora	-	-	-	-	-	-	-	-	-	-	-	-	-	-	-
070	Plutarco Elías Calles	-	-	-	-	-	-	-	-	-	-	-	-	-	-	-
071	Benito Juárez	-	-	-	-	-	-	-	-	-	-	-	-	1	-	-
072	San Ignacio Río M.	-	-	-	-	-	-	-	-	-	-	-	-	-	-	-
	ISSSTESON	14	10	3	4	6	2	2	9	6	2	3	11	27	90	2
001	Aconchi	-	-	-	-	-	-	-	-	-	-	-	1	1	-	-
002	Agua Prieta	-	-	-	-	-	-	-	-	-	-	-	-	2	-	-
003	Alamos	-	-	-	-	-	-	-	-	-	-	-	-	1	-	-
004	Altar	-	-	-	-	-	-	-	-	-	-	-	-	1	-	-
005	Arivechi	-	-	-	-	-	-	-	-	-	-	-	-	1	-	-
006	Arizpe	-	-	-	-	-	-	-	-	-	-	-	-	1	-	-
007	Atil	-	-	-	-	-	-	-	-	-	-	-	-	1	-	-
008	Bacadéhuachi	-	-	-	-	-	-	-	-	-	-	-	-	1	-	-
009	Bacanora	-	-	-	-	-	-	-	-	-	-	-	-	1	-	-
010	Bacerac	-	-	-	-	-	-	-	-	-	-	-	-	1	-	-
011	Bacoachi	-	-	-	-	-	-	-	-	-	-	-	-	1	-	-
012	Bácum	-	-	-	-	-	-	-	-	-	-	-	-	1	-	-
013	Banámichi	-	-	-	-	-	-	-	-	-	-	-	-	1	-	-
014	Baviácora	-	-	-	-	-	-	-	-	-	-	-	-	1	-	-
015	Bavispe	-	-	-	-	-	-	-	-	-	-	-	-	-	-	-
016	Benjamín Hill	-	-	-	-	-	-	-	-	-	-	-	-	1	-	-
017	Caborca	-	-	-	-	-	-	-	-	-	-	-	2	2	-	-
018	Cajeme	2	2	-	1	2	-	1	2	2	-	1	1	5	5	-
019	Cananea	-	-	-	-	-	-	-	-	-	-	-	2	1	-	-
020	Carbó	-	-	-	-	-	-	-	-	-	-	-	-	1	-	-
021	Colorada, La	-	-	-	-	-	-	-	-	-	-	-	-	1	-	-

Cuadro 2.5

Otros recursos materiales de la Seguridad Social, según Municipio

2021

CLAVE	MUNICIPIO	OTROS RECURSOS MATERIALES															
		Incubad oras	Cirugía	Expulsión	SALAS DE Urgencias	Cuidados Intensivos	Hidrat. Oral	Banco de Sangre	Laboratorio de Análisis Clínicos	Equipo de Rx	Unidad Dental	Rayos X Dental	Electrocardi ógrafo	Ambulancia	Farmacia	Aula de enseñanza	
072	San Ignacio Río M.	-	-	-	-	-	-	-	-	-	-	-	-	-	1	-	
	SEDENA	2	1	1	1	-	-	-	1	1	4	-	1	2	1	1	
030	Hermosillo	2	1	1	1	-	-	-	1	1	4	-	1	2	1	1	
	SEMAR	5	1	1	2	-	1	1	2	2	3	1	4	6	2	1	
029	Guaymas	4	1	1	1	-	-	1	1	1	2	-	2	4	1	1	
048	Puerto Peñasco	1	-	-	1	-	1	-	1	1	1	1	2	2	1	-	

Fuente: Instituciones del Sector Salud, 2021.

Cuadro 2.6

Unidades médicas en servicio del Sistema Estatal de Salud por municipio y nivel de operación.

Al 31 de diciembre de 2021

Municipio	Total	IMSS a/	ISSSTE	ISSSTESON	SEDENA	SEMAR	SSS	DIF b/
Estado	455	79	34	45	1	2	279	15
De consulta externa	408	63	28	41	-	-	261	15
De hospitalización general	39	15	6	-	1	2	15	-
De hospitalización especializada	8	1	-	4	-	-	3	-
Aconchi	2	1	-	-	-	-	1	-
De consulta externa	2	1					1	
De hospitalización general	-	-					-	
De hospitalización especializada	-						-	
Agua Prieta	9	1	1	1	-	-	5	1
De consulta externa	7	-	1	1			4	1
De hospitalización general	2	1					1	
De hospitalización especializada	-						-	
Alamos	21	1	1	1	-	-	18	-
De consulta externa	20	1	1	1			17	
De hospitalización general	1						1	
De hospitalización especializada	-						-	
Altar	3	1	-	1	-	-	1	-
De consulta externa	3	1		1			1	
De hospitalización general	-						-	
De hospitalización especializada	-						-	
Arivechi	2	-	-	-	-	-	2	-
De consulta externa	2						2	
De hospitalización general	-						-	
De hospitalización especializada	-						-	
Arizpe	4	-	-	-	-	-	4	-
De consulta externa	4						4	
De hospitalización general	-						-	
De hospitalización especializada	-						-	
Atil	1	-	-	-	-	-	1	-
De consulta externa	1						1	
De hospitalización general	-						-	
De hospitalización especializada	-						-	
Bacadéhuachi	1	-	-	-	-	-	1	-
De consulta externa	1						1	
De hospitalización general	-						-	
De hospitalización especializada	-						-	
Bacanora	1	-	-	-	-	-	1	-
De consulta externa	1						1	
De hospitalización general	-						-	
De hospitalización especializada	-						-	

Cuadro 2.6

Unidades médicas en servicio del Sistema Estatal de Salud por municipio y nivel de operación.

Al 31 de diciembre de 2021

Municipio	Total	IMSS a/	ISSSTE	ISSSTESON	SEDENA	SEMAR	SSS	DIF b/
Bacerac	1	-	-	-	-	-	1	-
De consulta externa	1						1	
De hospitalización general	-						-	
De hospitalización especializada	-						-	
Bacoachi	2	-	-	-	-	-	2	-
De consulta externa	2						2	
De hospitalización general	-						-	
De hospitalización especializada	-						-	
Bácum	9	5	-	-	-	-	4	-
De consulta externa	9	5					4	
De hospitalización general	-						-	
De hospitalización especializada	-						-	
Banámichi	1	-	-	-	-	-	1	-
De consulta externa	1						1	
De hospitalización general	-						-	
De hospitalización especializada	-						-	
Baviácora	3	-	1	-	-	-	2	-
De consulta externa	3		1				2	
De hospitalización general	-						-	
De hospitalización especializada	-						-	
Bavispe	2	-	-	-	-	-	2	-
De consulta externa	2						2	
De hospitalización general	-						-	
De hospitalización especializada	-						-	
Benito Juárez	7	1	1	1	-	-	4	-
De consulta externa	7	1	1	1			4	
De hospitalización general	-						-	
De hospitalización especializada	-						-	
Benjamín Hill	3	1	-	1	-	-	1	-
De consulta externa	3	1		1			1	
De hospitalización general	-						-	
De hospitalización especializada	-						-	
Caborca	14	3	1	2	-	-	8	-
De consulta externa	12	2	1	2			7	
De hospitalización general	2	1					1	
De hospitalización especializada	-						-	
Cajeme	42	10	3	4	-	-	24	1
De consulta externa	37	8	2	3			23	1
De hospitalización general	3	1	1				1	
De hospitalización especializada	2	1		1			-	

Cuadro 2.6

Unidades médicas en servicio del Sistema Estatal de Salud por municipio y nivel de operación.

Al 31 de diciembre de 2021

Municipio	Total	IMSS a/	ISSSTE	ISSSTESON	SEDENA	SEMAR	SSS	DIF b/
Cananea	7	1	1	1	-	-	4	-
De consulta externa	6	1	1	1			3	
De hospitalización general	1						1	
De hospitalización especializada	-						-	
Carbó	2	-	1	-	-	-	1	-
De consulta externa	2		1				1	
De hospitalización general	-						-	
De hospitalización especializada	-						-	
Cucurpe	1	-	-	-	-	-	1	-
De consulta externa	1						1	
De hospitalización general	-						-	
De hospitalización especializada	-						-	
Cumpas	6	1	1	1	-	-	3	-
De consulta externa	6	1	1	1			3	
De hospitalización general	-						-	
De hospitalización especializada	-						-	
Divisaderos	1	-	-	-	-	-	1	-
De consulta externa	1						1	
De hospitalización general	-						-	
De hospitalización especializada	-						-	
Empalme	7	2	1	1	-	-	3	-
De consulta externa	6	1	1	1			3	
De hospitalización general	1	1					-	
De hospitalización especializada	-						-	
Etchojoa	18	3	2	1	-	-	12	-
De consulta externa	18	3	2	1			12	
De hospitalización general	-						-	
De hospitalización especializada	-						-	
Fronteras	3	1	-	-	-	-	2	-
De consulta externa	3	1	-				2	
De hospitalización general	-						-	
De hospitalización especializada	-						-	
General Plutarco Elías Calles	4	1	1	1	-	-	1	-
De consulta externa	4	1	1	1			1	
De hospitalización general	-						-	
De hospitalización especializada	-						-	
Granados	2	-	-	1	-	-	1	-
De consulta externa	2			1			1	
De hospitalización general	-						-	
De hospitalización especializada	-						-	

Cuadro 2.6

Unidades médicas en servicio del Sistema Estatal de Salud por municipio y nivel de operación.

Al 31 de diciembre de 2021

Municipio	Total	IMSS a/	ISSSTE	ISSSTESON	SEDENA	SEMAR	SSS	DIF b/
Guaymas	17	6	2	1	-	1	7	-
De consulta externa	12	5	1				6	
De hospitalización general	4	1	1			1	1	
De hospitalización especializada	1			1			-	
Hermosillo	71	10	4	9	1	-	36	11
De consulta externa	59	5	3	8			32	11
De hospitalización general	8	5	1	-	1		1	
De hospitalización especializada	4			1			3	
Huachinera	2	-	-	-	-	-	2	-
De consulta externa	2						2	
De hospitalización general	-						-	
De hospitalización especializada	-						-	
Huásabas	2	-	-	1	-	-	1	-
De consulta externa	2			1			1	
De hospitalización general	-						-	
De hospitalización especializada	-						-	
Huatabampo	25	4	1	1	-	-	19	-
De consulta externa	23	3	1	1			18	
De hospitalización general	2	1					1	
De hospitalización especializada	-						-	
Huépac	2	-	-	1	-	-	1	-
De consulta externa	2			1			1	
De hospitalización general	-						-	
De hospitalización especializada	-						-	
Imuris	4	-	1	1	-	-	2	-
De consulta externa	4		1	1			2	
De hospitalización general	-						-	
De hospitalización especializada	-						-	
La Colorada	2	-	-	-	-	-	2	-
De consulta externa	2						2	
De hospitalización general	-						-	
De hospitalización especializada	-						-	
Magdalena	5	1	1	1	-	-	2	-
De consulta externa	4	1	1	1			1	
De hospitalización general	1						1	
De hospitalización especializada	-						-	
Mazatán	2	-	1	-	-	-	1	-
De consulta externa	2		1				1	
De hospitalización general	-						-	
De hospitalización especializada	-						-	

Cuadro 2.6

Unidades médicas en servicio del Sistema Estatal de Salud por municipio y nivel de operación.

Al 31 de diciembre de 2021

Municipio	Total	IMSS a/	ISSSTE	ISSSTESON	SEDENA	SEMAR	SSS	DIF b/
Moctezuma	4	1	1	1	-	-	1	-
De consulta externa	3	1	1	1			-	
De hospitalización general	1						1	
De hospitalización especializada	-						-	
Naco	3	1	-	1	-	-	1	-
De consulta externa	3	1	-	1			1	
De hospitalización general	-						-	
De hospitalización especializada	-						-	
Nácori Chico	2	-	-	-	-	-	2	-
De consulta externa	2						2	
De hospitalización general	-						-	
De hospitalización especializada	-						-	
Nacozari de García	3	1	-	1	-	-	1	-
De consulta externa	3	1	-	1			1	
De hospitalización general	-	-					-	
De hospitalización especializada	-	-					-	
Navojoa	34	7	1	2	-	-	23	1
De consulta externa	31	6		2			22	1
De hospitalización general	3	1	1				1	
De hospitalización especializada	-						-	
Nogales	16	3	1	2	-	-	9	1
De consulta externa	12	2		1			8	1
De hospitalización general	3	1	1				1	
De hospitalización especializada	1			1			-	
Onavas	1	-	-	-	-	-	1	-
De consulta externa	1						1	
De hospitalización general	-						-	
De hospitalización especializada	-						-	
Opodepe	2	-	-	-	-	-	2	-
De consulta externa	2						2	
De hospitalización general	-						-	
De hospitalización especializada	-						-	
Oquitoa	1	-	-	-	-	-	1	-
De consulta externa	1						1	
De hospitalización general	-						-	
De hospitalización especializada	-						-	
Pitiquito	6	2	-	-	-	-	4	-
De consulta externa	6	2	-				4	
De hospitalización general	-						-	
De hospitalización especializada	-						-	

Cuadro 2.6

Unidades médicas en servicio del Sistema Estatal de Salud por municipio y nivel de operación.

Al 31 de diciembre de 2021

Municipio	Total	IMSS a/	ISSSTE	ISSSTESON	SEDENA	SEMAR	SSS	DIF b/
Puerto Peñasco	8	2	1	1	-	1	3	-
De consulta externa	5	1	1	1			2	-
De hospitalización general	3	1				1	1	
De hospitalización especializada	-						-	
Quiriego	3	-	-	-	-	-	3	-
De consulta externa	3						3	
De hospitalización general	-						-	
De hospitalización especializada	-						-	
Rayón	1	-	-	-	-	-	1	-
De consulta externa	1						1	
De hospitalización general	-						-	
De hospitalización especializada	-						-	
Rosario	4	1	1	-	-	-	2	-
De consulta externa	4	1	1				2	
De hospitalización general	-						-	
De hospitalización especializada	-						-	
Sahuaripa	4	1	1	1	-	-	1	-
De consulta externa	4	1	1	1			1	
De hospitalización general	-						-	
De hospitalización especializada	-						-	
San Felipe de Jesús	1	-	-	-	-	-	1	-
De consulta externa	1						1	
De hospitalización general	-						-	
De hospitalización especializada	-						-	
San Ignacio Río Muerto	3	1	-	1	-	-	1	-
De consulta externa	3	1		1			1	
De hospitalización general	-						-	
De hospitalización especializada	-						-	
San Javier	1	-	-	-	-	-	1	-
De consulta externa	1						1	
De hospitalización general	-						-	
De hospitalización especializada	-						-	
San Luis Río Colorado	11	3	1	1	-	-	6	-
De consulta externa	8	2		1			5	
De hospitalización general	3	1	1				1	
De hospitalización especializada	-	-					-	
San Miguel de Horcasitas	2	-	-	-	-	-	2	-
De consulta externa	2						2	
De hospitalización general	-						-	
De hospitalización especializada	-						-	

Cuadro 2.6

Unidades médicas en servicio del Sistema Estatal de Salud por municipio y nivel de operación.

Al 31 de diciembre de 2021

Municipio	Total	IMSS a/	ISSSTE	ISSSTESON	SEDENA	SEMAR	SSS	DIF b/
San Pedro de la Cueva	1	-	-	-	-	-	1	-
De consulta externa	1						1	
De hospitalización general	-						-	
De hospitalización especializada	-						-	
Santa Ana	7	1	1	1	-	-	4	-
De consulta externa	7	1	1	1			4	
De hospitalización general	-						-	
De hospitalización especializada	-						-	
Santa Cruz	2	-	-	-	-	-	2	-
De consulta externa	2						2	
De hospitalización general	-						-	
De hospitalización especializada	-						-	
Sáric	2	-	-	-	-	-	2	-
De consulta externa	2						2	
De hospitalización general	-						-	
De hospitalización especializada	-						-	
Soyopa	4	-	-	-	-	-	4	-
De consulta externa	4						4	
De hospitalización general	-						-	
De hospitalización especializada	-						-	
Suaqui Grande	1	-	-	-	-	-	1	-
De consulta externa	1						1	
De hospitalización general	-						-	
De hospitalización especializada	-						-	
Tepache	1	-	-	-	-	-	1	-
De consulta externa	1						1	
De hospitalización general	-						-	
De hospitalización especializada	-						-	
Trincheras	2	-	-	-	-	-	2	-
De consulta externa	2						2	
De hospitalización general	-						-	
De hospitalización especializada	-						-	
Tubutama	1	-	-	-	-	-	1	-
De consulta externa	1						1	
De hospitalización general	-						-	
De hospitalización especializada	-						-	
Ures	6	1	1	1	-	-	3	-
De consulta externa	5	1	1	1			2	
De hospitalización general	1						1	
De hospitalización especializada	-						-	

Cuadro 2.6

Unidades médicas en servicio del Sistema Estatal de Salud por municipio y nivel de operación.

Al 31 de diciembre de 2021

Municipio	Total	IMSS a/	ISSSTE	ISSSTESON	SEDENA	SEMAR	SSS	DIF b/
Villa Hidalgo	2	-	-	-	-	-	2	-
De consulta externa	2						2	
De hospitalización general	-						-	
De hospitalización especializada	-						-	
Villa Pesqueira	2	-	-	-	-	-	2	-
De consulta externa	2						2	
De hospitalización general	-						-	
De hospitalización especializada	-						-	
Yécora	3	-	-	-	-	-	3	-
De consulta externa	3						3	
De hospitalización general	-						-	
De hospitalización especializada	-						-	

a/ Información correspondiente al año 2020.

b/ Comprende unidades de rehabilitación básica y el Centro de Rehabilitación y Educación Especial (CREE), ubicado en Hermosillo.

Fuente: Servicios de Salud de Sonora (SSS). Dirección General de Planeación y Desarrollo (Catálogo de Claves Únicas de Establecimientos de Salud (CLUES)) e Instituciones del Sector Salud, 2021.

Cuadro 2.7

**Casas y técnicas en salud coordinadas por los Servicios de Salud de Sonora, según municipio
2021**

Municipio	Casas de Salud	Técnicas en Salud a/
Estado de Sonora	314	440
001 Aconchi	1	2
002 Agua Prieta	2	10
003 Alamos	32	47
004 Altar	2	2
005 Arivechi	1	2
006 Arizpe	4	5
007 Atil	-	-
008 Bacadéhuachi	-	-
009 Bacanora	3	4
010 Bacerac	4	4
011 Bacoachi	-	-
012 Bácum	6	7
013 Banámichi	-	1
014 Baviácora	3	6
015 Bavispe	1	1
016 Benjamín Hill	1	2
017 Caborca	17	23
018 Cajeme	25	26
019 Cananea	1	10
020 Carbó	-	-
021 Colorada, La	3	3
022 Cucurpe	-	-
023 Cumpas	3	3
024 Divisaderos	-	-
025 Empalme	9	10
026 Etchojoa	22	22
027 Fronteras	4	4
028 Granados	-	-
029 Guaymas	25	32
030 Hermosillo	21	28
031 Huachinera	-	1
032 Huásabas	-	-
033 Huatabampo	13	26
034 Huépac	1	1
035 Imuris	5	7
036 Magdalena de Kino	2	4
037 Mazatán	-	-
038 Moctezuma	2	3
039 Naco	1	2
040 Nácori Chico	3	3
041 Nacozeni de García	-	-
042 Navjoa	29	33
043 Nogales	-	2
044 Onavas	-	-
045 Opodepe	2	2
046 Oquitoa	-	-
047 Pitiquito	1	2
048 Puerto Peñasco	-	-
049 Quirígo	3	5
050 Rayón	-	-
051 Rosario	8	10
052 Sahuaripa	7	10

Cuadro 2.7

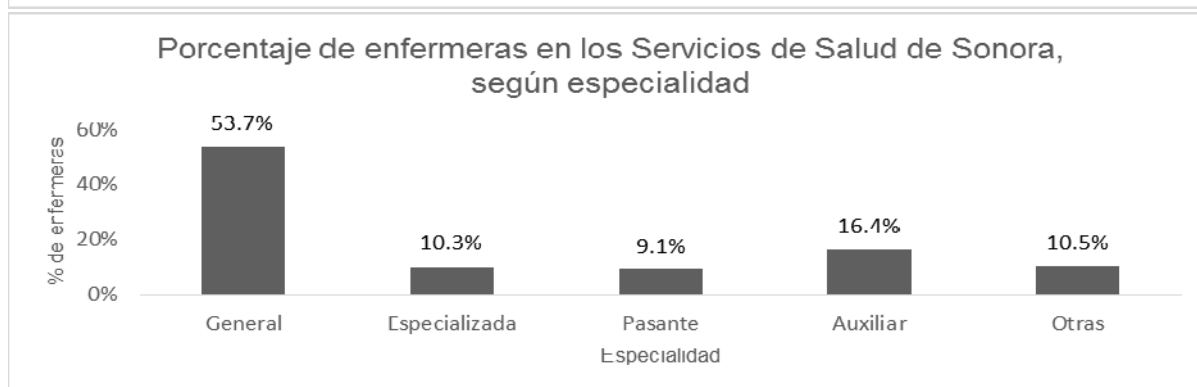
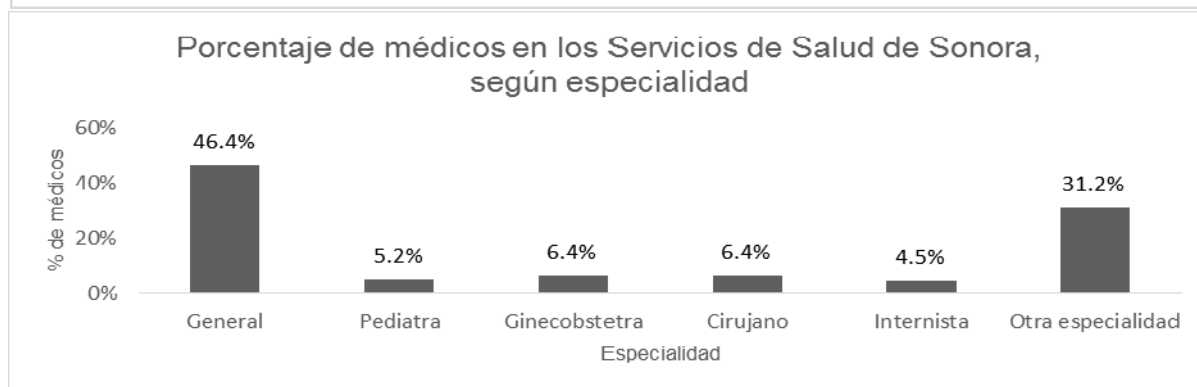
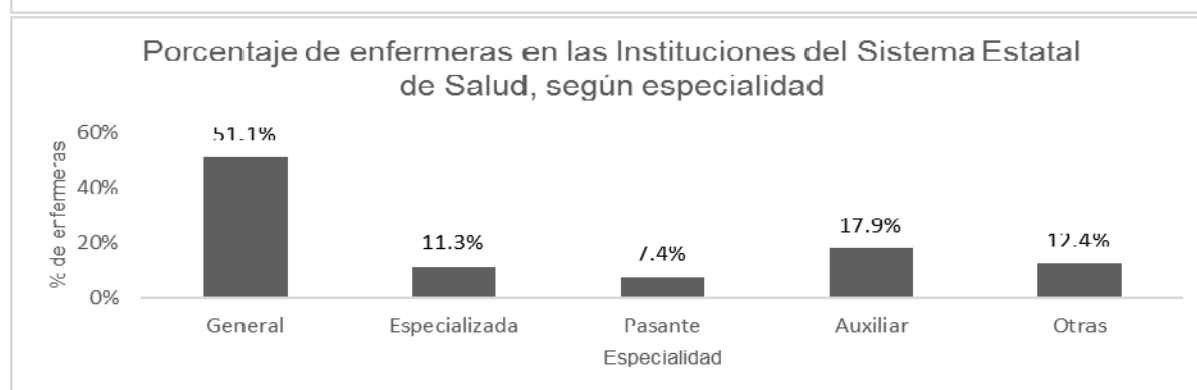
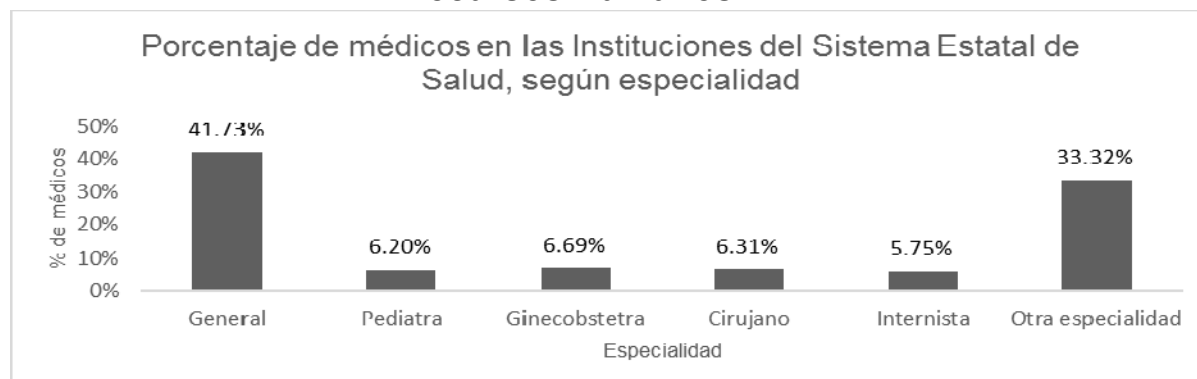
**Casas y técnicas en salud coordinadas por los Servicios de Salud de Sonora, según municipio
2021**

Municipio	Casas de Salud	Técnicas en Salud a/
053 San Felipe de Jesús	-	-
054 San Javier	-	-
055 San Luis Río Colorado	8	19
056 San Miguel de H.	3	3
057 San Pedro de la Cueva	3	3
058 Santa Ana	3	7
059 Santa Cruz	-	-
060 Sáric	1	3
061 Soyopa	2	2
062 Suaqui Grande	-	-
063 Tepache	1	1
064 Trincheras	-	1
065 Tubutama	3	3
066 Ures	2	8
067 Villa Hidalgo	-	-
068 Villa Pesqueira	1	1
069 Yécora	8	8
070 Plutarco Elías Calles	-	3
071 Benito Juárez	3	4
072 San Ignacio Río M.	9	9

a/ Se refiere a las personas oriundas de las propias comunidades, líderes que gozan de prestigio y reconocimiento y que están capacitadas para otorgar servicios básicos de salud.

Fuente: Servicios de Salud de Sonora. Dirección General de Servicios de Salud a la Persona.

Recursos Humanos



Cuadro 3.1
Resumen de Médicos
2021

MUNICIPIO	Total de Médicos	MÉDICOS EN CONTACTO CON EL PACIENTE										MÉDICOS EN ADIESTRAMIENTO			Médicos en otras actividades	
		Sub Total	General o Familiar	Pediatra	Gineco obstetra	Cirujano	Internista	Otros Médicos	Cirujano Dentista	Odontólogo especializado	sub Total	Pasante de		Interno Pregrado		Residente
												Medicina	Odontología			
Sector Salud	4,062	2,843	1,117	166	179	169	154	892	137	29	1,006	313	79	292	322	213
Servicios de Salud de Sonora (SSS)	2,838	1,718	751	84	103	103	73	505	83	16	924	312	71	236	305	196
Seguridad Social	1,224	1,125	366	82	76	66	81	387	54	13	82	1	8	56	17	17
IMSS	ND	ND	ND	ND	ND	ND	ND	ND	ND	ND	ND	ND	ND	ND	ND	ND
ISSSTE	517	474	132	27	32	32	35	196	19	1	43	-	2	24	17	-
ISSSTESON	631	593	220	53	40	31	44	172	28	5	22	-	1	21	-	16
SEDENA	45	30	1	1	2	1	1	15	2	7	15	-	4	11	-	-
SEMAR	31	28	13	1	2	2	1	4	5	-	2	1	1	-	-	1

Fuente: Servicios de Salud de Sonora (SSS). Dirección General de Planeación y Desarrollo (Subsistema de Información de Equipamiento, Recursos Humanos e Infraestructura para la Salud (SINERHIAS)) e Instituciones del Sector Salud, 2021.

ND: No Disponible

Cuadro 3.2
Resumen de enfermeras y otro persona
2021

MUNICIPIO	Total de enfermeras	ENFERMERAS EN CONTACTO CON EL PACIENTE						Enfermeras en otras actividades	OTRO PERSONAL PROFESIONAL Y TÉCNICO							OTRO PERSONAL				
		Sub Total	Generales	Especialistas	Pasantes	Auxiliares	TOTAL		Químicos	Nutrió logos	Psicó logos	Trabajo Social	Radio logía	Otros	TOTAL	Archivo clínico	Adminis trativo	Conservación y Mantenimiento	Inten dencia	Otros
Sector Salud	5,367	4,704	2,744	605	396	959	663	1,802	441	95	188	380	149	549	4,005	215	2,338	402	367	683
Servicios de Salud de Sonora	3,973	3,556	2,134	408	361	653	417	1,394	300	76	165	278	97	478	2,334	167	1,236	192	288	451
Seguridad Social	1,394	1,148	610	197	35	306	246	408	141	19	23	102	52	71	1,671	48	1,102	210	79	232
IMSS	ND	ND	ND	ND	ND	ND	ND	ND	ND	ND	ND	ND	ND	ND	ND	ND	ND	ND	ND	ND
ISSSTE	587	544	225	82	14	223	43	126	28	5	1	17	27	48	579	3	431	14	-	131
ISSSTESON	708	515	337	90	20	68	193	249	107	12	15	81	18	16	926	39	656	169	61	1
SEDENA	50	45	9	21	-	15	5	17	2	-	3	2	5	5	122	3	5	21	8	85
SEMAR	49	44	39	4	1	-	5	16	4	2	4	2	2	2	44	3	10	6	10	15

Fuente: Servicios de Salud de Sonora (SSS). Dirección General de Planeación y Desarrollo (Subsistema de Información de Equipamiento, Recursos Humanos e Infraestructura para la Salud (SINERHIAS)) e Instituciones del Sector Salud, 2021.

ND: No Disponible

Cuadro 3.3

Médicos de los Servicios de Salud de Sonora, según Jurisdicción Sanitaria, Coordinación Médica Local y Municipio 2021

Cve	MUNICIPIO	Total de Médicos	Sub Total	MÉDICOS EN CONTACTO CON EL PACIENTE								MÉDICOS EN ADIESTRAMIENTO				Médicos en otras actividades	
				General o Familiar	Pediatra	Gineco obstetra	Cirujano	Internista	Otros Médicos	Cirujano Dentista	Odontólogo Especializado	Sub Total	PASANTE DE Medicina	Odontología	Interno de Pregrado		Residentes
Jurisdicción Sanitaria III - Santa Ana		335	254	127	20	18	17	14	48	10	-	58	31	5	20	2	23
	CML 08 Santa Ana	19	13	12	-	-	-	-	-	1	-	5	5	-	-	-	1
016	Benjamín Hill	2	1	1	-	-	-	-	-	-	-	1	1	-	-	-	-
058	Santa Ana	15	11	10	-	-	-	-	-	1	-	3	3	-	-	-	1
064	Trincheras	2	1	1	-	-	-	-	-	-	-	1	1	-	-	-	-
	CML 09 Magdalena	62	45	20	4	5	2	2	9	3	-	13	5	-	6	2	4
022	Cucurpe	1	-	-	-	-	-	-	-	-	-	1	1	-	-	-	-
035	Imuris	3	1	1	-	-	-	-	-	-	-	2	2	-	-	-	-
036	Magdalena	58	44	19	4	5	2	2	9	3	-	10	2	-	6	2	4
	CML 10 Nogales	113	82	28	6	6	9	8	21	4	-	22	5	3	14	-	9
043	Nogales	113	82	28	6	6	9	8	21	4	-	22	5	3	14	-	9
	CML 11 Cananea	62	54	33	4	3	3	2	8	1	-	7	7	-	-	-	1
006	Arizpe	3	1	1	-	-	-	-	-	-	-	2	2	-	-	-	-
011	Bacoachi	2	-	-	-	-	-	-	-	-	-	2	2	-	-	-	-
019	Cananea	54	52	31	4	3	3	2	8	1	-	1	1	-	-	-	1
059	Santa Cruz	3	1	1	-	-	-	-	-	-	-	2	2	-	-	-	-
	CML 12 Agua Prieta	79	60	34	6	4	3	2	10	1	-	11	9	2	-	-	8
002	Agua Prieta	68	57	31	6	4	3	2	10	1	-	3	1	2	-	-	8
010	Bacerac	1	-	-	-	-	-	-	-	-	-	1	1	-	-	-	-
015	Bavispe	3	1	1	-	-	-	-	-	-	-	2	2	-	-	-	-
027	Fronteras	2	-	-	-	-	-	-	-	-	-	2	2	-	-	-	-
031	Huachinera	2	-	-	-	-	-	-	-	-	-	2	2	-	-	-	-
039	Naco	3	2	2	-	-	-	-	-	-	-	1	1	-	-	-	-
Jurisdicción Sanitaria IV - Obregón		599	382	189	20	23	22	15	90	23	-	188	56	17	72	43	29
	CML 13 Guaymas	168	116	67	6	8	8	3	17	7	-	44	15	13	15	1	8
025	Empalme	21	16	14	-	-	-	-	-	2	-	4	3	1	-	-	1
029	Guaymas	147	100	53	6	8	8	3	17	5	-	40	12	12	15	1	7
	CML 15 Obregón	431	266	122	14	15	14	12	73	16	-	144	41	4	57	42	21
012	Bácum	11	6	4	-	-	-	-	-	2	-	5	5	-	-	-	-
018	Cajeme	397	251	111	14	15	14	12	73	12	-	125	23	3	57	42	21
049	Quiriego	8	4	3	-	-	-	-	-	1	-	4	4	-	-	-	-
051	Rosario	4	1	1	-	-	-	-	-	-	-	3	3	-	-	-	-
069	Yécora	8	1	1	-	-	-	-	-	-	-	7	6	1	-	-	-
072	San Ignacio Río Muerto	3	3	2	-	-	-	-	-	1	-	-	-	-	-	-	-
Jurisdicción Sanitaria V - Navojoa		349	211	137	11	11	10	2	30	9	1	111	88	6	12	5	27
	CML 16 Navojoa	192	119	76	6	6	5	1	19	6	-	61	42	3	12	4	12
026	Etchojoa	33	17	15	-	-	-	-	-	2	-	15	13	2	-	-	1
042	Navojoa	146	93	53	6	6	5	1	19	3	-	42	25	1	12	4	11
071	Benito Juárez	13	9	8	-	-	-	-	-	1	-	4	4	-	-	-	-
	CML 17 Huatabampo	101	64	37	5	4	4	1	10	2	1	26	24	2	-	-	11
033	Huatabampo	101	64	37	5	4	4	1	10	2	1	26	24	2	-	-	11
	CML 18 Alamos	56	28	24	-	1	1	-	1	1	-	24	22	1	-	1	4
003	Alamos	56	28	24	-	1	1	-	1	1	-	24	22	1	-	1	4
Jurisdicción Sanitaria VI - San Luis Río Colorado		179	128	74	6	10	8	6	19	5	-	36	17	7	10	2	15
	CML 05 San Luis Río Colorado	121	83	45	5	6	6	5	14	2	-	29	13	4	10	2	9
055	San Luis Río Colorado	121	83	45	5	6	6	5	14	2	-	29	13	4	10	2	9
	CML 06 Puerto Peñasco	58	45	29	1	4	2	1	5	3	-	7	4	3	-	-	6

Cuadro 3.3

**Médicos de los Servicios de Salud de Sonora, según Jurisdicción Sanitaria, Coordinación Médica Local y Municipal
2021**

Cve	MUNICIPIO	Total de Médicos	Sub Total	MÉDICOS EN CONTACTO CON EL PACIENTE								MÉDICOS EN ADIESTRAMIENTO				Médicos en otras actividades	
				General o Familiar	Pediatra	Gineco obstetra	Cirujano	Internista	Otros Médicos	Cirujano Dentista	Odontólogo Especializado	Sub Total	PASANTE DE Medicina	Odontología	Interno de Pregrado		Residentes
048	Puerto Peñasco	47	37	22	1	4	2	1	5	2	-	5	2	3	-	-	5
070	General Plutarco Elías Calles	11	8	7	-	-	-	-	-	1	-	2	2	-	-	-	1

Fuente: Subsistema de Información de Equipamiento, Recursos Humanos e Infraestructura para la Salud (SINERHIAS), 2021.

Cuadro 3.4
Enfermeras y otro personal de los Servicios de Salud de Sonora, según Jurisdicción Sanitaria, Coordinación Médica Local y Municipio
2021

Cve	MUNICIPIO	Total de enfermeras	ENFERMERAS EN CONTACTO CON EL PACIENTE						Enfermeras en otras actividades	OTRO PERSONAL PROFESIONAL Y TÉCNICO							OTRO PERSONAL				
			Sub Total	Generales	Especialistas	Pasantes	Auxiliares	TOTAL		Químicos	Nutriólogos	Psicólogos	Trabajo Social	Radio logía	Otros a/	TOTAL	Archivo clínico	Administrativo	Conservación y Mantenimiento	Intendencia	Otros
26	Estado de Sonora	3,973	3,556	2,134	408	361	653	417	1,394	300	76	165	278	97	478	2,334	167	1,236	192	288	451
Jurisdicción Sanitaria I - Hermosillo		1,623	1,433	701	323	87	322	190	585	129	44	102	150	31	129	1,311	81	692	103	178	257
CML 01 Hermosillo		1,523	1,341	660	323	80	278	182	552	120	40	102	149	29	112	1,235	78	661	97	168	231
020	Carbó	1	1	1	-	-	-	-	-	-	-	-	-	-	3	-	2	1	-	-	-
021	Colorada, La	2	2	-	-	-	2	-	-	-	-	-	-	-	2	-	-	-	-	-	2
030	Hermosillo	1,507	1,325	654	323	77	271	182	550	120	40	102	149	29	110	1,220	78	657	96	167	222
037	Mazatán	1	1	-	-	-	1	-	-	-	-	-	-	-	-	-	-	-	-	-	-
044	Onavas	-	-	-	-	-	-	-	-	-	-	-	-	-	-	-	-	-	-	-	-
054	San Javier	-	-	-	-	-	-	-	-	-	-	-	-	-	-	-	-	-	-	-	-
056	San Miguel de Horcasitas	6	6	1	-	3	2	2	2	-	-	-	-	2	8	-	2	-	1	5	-
057	San Pedro de la Cueva	1	1	1	-	-	-	-	-	-	-	-	-	-	1	-	-	-	-	1	-
061	Soyopa	2	2	1	-	-	1	-	-	-	-	-	-	-	1	-	-	-	-	-	1
062	Suaqui Grande	1	1	-	-	-	1	-	-	-	-	-	-	-	-	-	-	-	-	-	-
068	Villa Pesqueira	2	2	2	-	-	-	-	-	-	-	-	-	-	-	-	-	-	-	-	-
CML 02 Ures		36	34	7	-	3	24	2	19	3	4	-	1	2	9	30	1	12	4	4	9
001	Aconchi	1	1	-	-	-	1	-	-	-	-	-	-	-	1	-	-	-	-	-	1
013	Banámichi	1	1	-	-	-	1	-	-	-	-	-	-	-	-	-	-	-	-	-	-
014	Baviácora	2	2	-	-	-	2	-	1	-	1	-	-	-	-	1	-	-	-	-	1
034	Huépac	1	1	-	-	-	1	-	-	-	-	-	-	-	-	-	-	-	-	-	-
045	Opodepe	2	2	1	-	-	1	-	-	-	-	-	-	-	1	-	-	-	-	-	1
050	Rayón	1	1	-	-	-	1	-	1	-	1	-	-	-	-	-	-	-	-	-	-
053	San Felipe de Jesús	1	1	1	-	-	-	-	1	-	1	-	-	-	-	-	-	-	-	-	-
066	Ures	27	25	5	-	3	17	2	16	3	1	-	1	2	9	27	1	12	4	4	6
CML 03 Sahuaripa		10	10	9	-	1	-	-	5	1	-	-	-	-	4	12	-	4	1	1	6
005	Arivechi	1	1	1	-	-	-	-	-	-	-	-	-	-	1	-	-	-	-	-	1
009	Bacanora	1	1	1	-	-	-	-	-	-	-	-	-	-	1	-	-	-	-	-	1
052	Sahuaripa	8	8	7	-	1	-	-	5	1	-	-	-	-	4	10	-	4	1	1	4
CML 04 Moctezuma		54	48	25	-	3	20	6	9	5	-	-	-	-	4	34	2	15	1	5	11
008	Bacadéhuachi	1	1	-	-	-	1	-	-	-	-	-	-	-	-	-	-	-	-	-	-
023	Cumpas	12	11	9	-	1	1	1	3	1	-	-	-	-	2	4	1	1	-	1	1
024	Divisaderos	1	1	1	-	-	-	-	-	-	-	-	-	-	1	-	1	-	-	-	-
028	Granados	1	1	1	-	-	-	-	-	-	-	-	-	-	-	-	-	-	-	-	-
032	Huásabas	1	1	1	-	-	-	-	-	-	-	-	-	-	1	-	-	-	-	1	-
038	Moctezuma	24	19	8	-	-	11	5	5	4	-	-	-	-	1	25	1	11	1	2	10
040	Nacoñ Chico	2	2	-	-	-	2	-	-	-	-	-	-	-	-	-	-	-	-	-	-
041	Nacoñari de García	8	8	4	-	2	2	-	-	-	-	-	-	-	3	-	2	-	1	-	-
063	Tepache	2	2	1	-	-	1	-	-	-	-	-	-	-	-	-	-	-	-	-	-
067	Villa Hidalgo	2	2	-	-	-	2	-	1	-	-	-	-	-	1	-	-	-	-	-	-
Jurisdicción Sanitaria II - Caborca		96	93	69	-	8	16	3	49	15	1	4	10	7	12	63	6	47	4	1	5
CML 07 Caborca		96	93	69	-	8	16	3	49	15	1	4	10	7	12	63	6	47	4	1	5
004	Altar	4	4	4	-	-	-	-	3	1	-	-	-	-	2	1	-	1	-	-	-
007	Atil	1	1	1	-	-	-	-	-	-	-	-	-	-	-	-	-	-	-	-	-
017	Caborca	82	79	60	-	5	14	3	46	14	1	4	10	7	10	57	6	43	4	1	3
046	Oquitoa	1	1	1	-	-	-	-	-	-	-	-	-	-	-	-	-	-	-	-	-
047	Pitiquito	6	6	2	-	3	1	-	-	-	-	-	-	-	4	-	3	-	-	-	1
060	Sáric	1	1	-	-	-	1	-	-	-	-	-	-	-	-	-	-	-	-	-	-
065	Tubutama	1	1	1	-	-	-	-	-	-	-	-	-	-	1	-	-	-	-	-	1
Jurisdicción Sanitaria III - Santa Ana		472	457	332	2	25	98	15	159	47	6	14	24	21	47	270	18	167	31	27	27
CML 08 Santa Ana		21	19	17	-	-	2	2	9	-	-	-	1	1	7	16	-	9	2	3	2
016	Benjamín Hill	2	2	1	-	-	1	-	1	-	-	-	-	-	1	-	-	-	-	-	1
058	Santa Ana	18	16	16	-	-	-	2	8	-	-	-	1	1	6	15	-	9	2	3	1
064	Trincheras	1	1	-	-	-	1	-	-	-	-	-	-	-	-	-	-	-	-	-	-
CML 09 Magdalena		77	75	59	-	1	15	2	58	16	2	1	5	4	30	68	2	27	17	8	14
022	Cucurpe	1	1	-	-	-	1	-	-	-	-	-	-	-	-	-	-	-	-	-	-
035	Imuris	2	2	-	-	1	1	-	-	-	-	-	-	-	4	-	1	-	-	-	3
036	Magdalena	74	72	59	-	-	13	2	58	16	2	1	5	4	30	64	2	26	17	8	11
CML 10 Nogales		187	182	147	1	18	16	5	47	15	4	8	9	5	6	75	10	48	5	8	4
043	Nogales	187	182	147	1	18	16	5	47	15	4	8	9	5	6	75	10	48	5	8	4

Cuadro 3.4

Enfermeras y otro personal de los Servicios de Salud de Sonora, según Jurisdicción Sanitaria, Coordinación Médica Local y Municipio

2021

Cve	MUNICIPIO	Total de enfermeras	ENFERMERAS EN CONTACTO CON EL PACIENTE					Enfermeras en otras actividades	OTRO PERSONAL PROFESIONAL Y TÉCNICO							OTRO PERSONAL					
			Sub Total	Generales	Especialistas	Pasantes	Auxiliares		TOTAL	Químicos	Nutriólogos	Psicólogos	Trabajo Social	Radio logía	Otros a/	TOTAL	Archivo clínico	Administ rativo	Conservación y Mantenimiento	Intendencia	Otros
	CML 11 Cananea	65	64	28	-	3	33	1	15	7	-	1	1	4	2	54	4	42	3	2	3
006	Arizpe	3	3	-	-	-	3	-	-	-	-	-	-	-	-	1	-	-	-	-	1
011	Bacoachi	2	2	-	-	-	2	-	-	-	-	-	-	-	-	-	-	-	-	-	-
019	Cananea	59	58	28	-	3	27	1	15	7	-	1	1	4	2	53	4	42	3	2	2
059	Santa Cruz	1	1	-	-	-	1	-	-	-	-	-	-	-	-	-	-	-	-	-	-
	CML 12 Agua Prieta	122	117	81	1	3	32	5	30	9	-	4	8	7	2	57	2	41	4	6	4
002	Agua Prieta	113	109	78	1	3	27	4	30	9	-	4	8	7	2	52	2	40	4	5	1
010	Bacerac	1	1	-	-	-	1	-	-	-	-	-	-	-	-	1	-	-	-	-	1
015	Bavispe	1	1	-	-	-	1	-	-	-	-	-	-	-	-	-	-	-	-	-	-
027	Fronteras	2	2	-	-	-	2	-	-	-	-	-	-	-	-	2	-	-	-	-	2
031	Huachinera	1	1	-	-	-	1	-	-	-	-	-	-	-	-	-	-	-	-	-	-
039	Naco	4	3	3	-	-	-	1	-	-	-	-	-	-	-	2	-	1	-	1	-
	Jurisdicción Sanitaria IV - Obregón	975	912	564	60	167	121	63	359	55	5	22	63	19	195	327	38	114	41	40	94
	CML 13 Guaymas	258	245	128	4	59	54	13	113	19	-	2	12	9	71	121	8	59	8	8	38
025	Empalme	29	28	12	-	8	8	1	8	-	-	-	-	-	8	20	2	8	-	-	10
029	Guaymas	229	217	116	4	51	46	12	105	19	-	2	12	9	63	101	6	51	8	8	28
	CML 15 Obregón	717	667	436	56	108	67	50	246	36	5	20	51	10	124	206	30	55	33	32	56
012	Bácum	13	13	4	-	8	1	-	-	-	-	-	-	-	-	2	-	1	-	-	1
018	Cajeme	686	636	425	56	97	58	50	245	36	5	20	51	10	123	191	30	52	33	32	44
049	Quiriego	5	5	3	-	1	1	-	-	-	-	-	-	-	-	2	-	1	-	-	1
051	Rosario	3	3	1	-	-	2	-	-	-	-	-	-	-	-	4	-	1	-	-	3
069	Yécora	5	5	3	-	-	2	-	-	-	-	-	-	-	-	4	-	-	-	-	4
072	San Ignacio Río Muerto	5	5	-	-	2	3	-	1	-	-	-	-	-	1	3	-	-	-	-	3
	Jurisdicción Sanitaria V - Navojoa	554	424	289	23	44	68	130	173	35	15	14	19	13	77	267	17	157	9	31	53
	CML 16 Navojoa	296	178	112	15	22	29	118	101	22	11	12	11	6	39	151	10	88	5	24	24
026	Etchojoa	38	38	27	-	1	10	-	11	-	5	-	-	-	6	14	1	8	-	1	4
042	Navojoa	247	129	76	15	21	17	118	90	22	6	12	11	6	33	134	8	80	5	23	18
071	Benito Juárez	11	11	9	-	-	2	-	-	-	-	-	-	-	-	3	1	-	-	-	2
	CML 17 Huatabampo	168	159	110	8	17	24	9	45	10	4	2	7	5	17	79	7	49	4	5	14
033	Huatabampo	168	159	110	8	17	24	9	45	10	4	2	7	5	17	79	7	49	4	5	14
	CML 18 Alamos	90	87	67	-	5	15	3	27	3	-	1	2	21	37	-	20	-	2	15	
003	Alamos	90	87	67	-	5	15	3	27	3	-	1	2	21	37	-	20	-	2	15	
	Jurisdicción Sanitaria VI - San Luis Río Colorado	253	237	179	-	30	28	16	69	19	5	9	12	6	18	96	7	59	4	11	15
	CML 05 San Luis Río Colorado	184	175	128	-	30	17	9	47	15	5	5	7	5	10	59	3	36	3	7	10
055	San Luis Río Colorado	184	175	128	-	30	17	9	47	15	5	5	7	5	10	59	3	36	3	7	10
	CML 06 Puerto Peñasco	69	62	51	-	-	11	7	22	4	-	4	5	1	8	37	4	23	1	4	5
048	Puerto Peñasco	57	50	43	-	-	7	7	20	4	-	3	5	1	7	30	3	20	1	2	4
070	General Plutarco Elías Calles	12	12	8	-	-	4	-	2	-	-	1	-	-	1	7	1	3	-	2	1

Fuente: Subsistema de Información de Equipamiento, Recursos Humanos e Infraestructura para la Salud (SINERHIAS), 2021.

Cuadro 3.5

**Médicos de los Servicios de Salud de Sonora según Jurisdicción Sanitaria y Unidad Médica
2021**

Cve Mun	Jurisdicción Sanitaria Unidad Médica	Total de Médicos	MÉDICOS EN CONTACTO CON EL PACIENTE										MÉDICOS EN ADIESTRAMIENTO				Médicos en otras actividades	
			Sub Total	General o Familiar	Pediatra	Gineco obstetra	Cirujano	Internista	Otros médicos	Cirujano Dentista	Odontólogo especializado	sub Total	PASANTE DE Medicina	Odontología	Interno Pregrado	Residente		
030	CENTRO DE SALUD POBLADO MIGUEL ALEMÁN II	3	3	2	-	-	-	-	-	1	-	-	-	-	-	-	-	-
030	UNEME CAPA NUEVA VIDA HERMOSILLO I (SUR)	3	1	1	-	-	-	-	-	-	-	2	2	-	-	-	-	-
	UNEME CAPA NUEVA VIDA HERMOSILLO II (NORTE)	3	1	1	-	-	-	-	-	-	-	2	2	-	-	-	-	-
030	CSU LA FLORESTA	13	5	4	-	-	-	-	-	1	-	5	2	3	-	-	-	3
030	CARAVANA TIPO 0 HERMOSILLO	1	1	1	-	-	-	-	-	-	-	-	-	-	-	-	-	-
	CENTRO INFANTIL PARA EL DESARROLLO NEUROCONDUCTUAL	18	14	-	1	-	-	-	6	-	7	2	-	-	1	1	-	2
030	HERMOSILLO	1	1	-	-	-	-	-	1	-	-	-	-	-	-	-	-	-
	CENTRO INTEGRAL DE SALUD MENTAL HERMOSILLO (CISAME)	5	3	3	-	-	-	-	-	-	-	2	1	-	-	1	-	-
	UNIDAD DE ESPECIALIDADES MEDICAS DE CIRUGIA AMBULATORIA	27	13	-	-	-	2	2	9	-	-	2	2	-	-	-	-	12
032	CSR HUASABAS	2	1	1	-	-	-	-	-	-	-	1	1	-	-	-	-	-
034	CSR HUEPAC	1	-	-	-	-	-	-	-	-	-	1	1	-	-	-	-	-
037	CSR MAZATAN	1	-	-	-	-	-	-	-	-	-	1	1	-	-	-	-	-
038	HOSPITAL COMUNITARIO MOCTEZUMA	18	17	9	1	1	2	1	2	1	-	-	-	-	-	-	-	1
040	CSR NACORI CHICO	1	-	-	-	-	-	-	-	-	-	1	1	-	-	-	-	-
041	CSR NACAZARI DE GARCIA	4	3	3	-	-	-	-	-	-	-	1	1	-	-	-	-	-
044	CSR ONAVAS	1	-	-	-	-	-	-	-	-	-	1	1	-	-	-	-	-
045	CSR OPODEPE	1	-	-	-	-	-	-	-	-	-	1	1	-	-	-	-	-
045	CSR QUEROBABI	1	-	-	-	-	-	-	-	-	-	1	1	-	-	-	-	-
050	CSR RAYON	1	-	-	-	-	-	-	-	-	-	1	1	-	-	-	-	-
052	CSR SAHUARIPA	3	3	2	-	-	-	-	-	1	-	-	-	-	-	-	-	-
053	CSR SAN FELIPE DE JESUS	1	-	-	-	-	-	-	-	-	-	1	1	-	-	-	-	-
054	CSR SAN JAVIER	1	-	-	-	-	-	-	-	-	-	1	1	-	-	-	-	-
056	CSR SAN MIGUEL DE HORCASITAS	1	-	-	-	-	-	-	-	-	-	1	1	-	-	-	-	-
056	CSR ESTACION PESQUEIRA	3	2	2	-	-	-	-	-	-	-	1	1	-	-	-	-	-
057	CSR SAN PEDRO DE LA CUEVA	1	-	-	-	-	-	-	-	-	-	1	1	-	-	-	-	-
061	CSR SOYOPA	1	-	-	-	-	-	-	-	-	-	1	1	-	-	-	-	-
061	CSR SAN ANTONIO DE LA HUERTA	1	-	-	-	-	-	-	-	-	-	1	1	-	-	-	-	-
061	CSR TONICHI	1	-	-	-	-	-	-	-	-	-	1	1	-	-	-	-	-
061	CSR EL NOVILLO	2	1	1	-	-	-	-	-	-	-	1	1	-	-	-	-	-
062	CSR SUAQUI GRANDE	1	-	-	-	-	-	-	-	-	-	1	1	-	-	-	-	-
063	CSR TEPACHE	1	-	-	-	-	-	-	-	-	-	1	1	-	-	-	-	-
066	HOSPITAL COMUNITARIO URES	24	19	12	2	1	1	-	2	1	-	-	-	-	-	-	-	5
066	CSR PUEBLO DE ALAMOS	1	-	-	-	-	-	-	-	-	-	1	1	-	-	-	-	-
066	CSR RANCHO VIEJO	1	-	-	-	-	-	-	-	-	-	1	1	-	-	-	-	-
067	CSR VILLA HIDALGO	1	1	1	-	-	-	-	-	-	-	-	-	-	-	-	-	-
068	CSR VILLA PESQUEIRA	1	-	-	-	-	-	-	-	-	-	1	1	-	-	-	-	-
068	CSR NACORI GRANDE	1	-	-	-	-	-	-	-	-	-	1	1	-	-	-	-	-
	Jurisdicción Sanitaria No. 2 Caborca	98	65	34	3	6	5	2	10	5	-	26	10	2	13	1	-	7
004	CSR ALTAR	3	2	1	-	-	-	-	-	1	-	1	1	-	-	-	-	-
007	CSR ATIL	1	1	1	-	-	-	-	-	-	-	-	-	-	-	-	-	-
017	CSR ORIBE DE ALBA	2	1	1	-	-	-	-	-	-	-	1	1	-	-	-	-	-
017	CSR PLUTARCO ELIAS CALLES (LA Y GRIEGA)	1	1	1	-	-	-	-	-	-	-	-	-	-	-	-	-	-
017	HOSPITAL GENERAL DE CABORCA	61	43	18	3	6	5	2	9	-	-	14	-	-	13	1	-	4
017	CSU CABORCA	16	9	6	-	-	-	-	-	3	-	6	4	2	-	-	-	1

Cuadro 3.5

**Médicos de los Servicios de Salud de Sonora según Jurisdicción Sanitaria y Unidad Médica
2021**

Cve Mun	Jurisdicción Sanitaria Unidad Médica	Total de Médicos	MÉDICOS EN CONTACTO CON EL PACIENTE										MÉDICOS EN ADIESTRAMIENTO				Médicos en otras actividades
			Sub Total	General o Familiar	Pediatra	Gineco obstetra	Cirujano	Internista	Otros médicos	Cirujano Dentista	Odontólogo especializado	sub Total	PASANTE DE Medicina	Odontología	Interno Pregrado	Residente	
017	CARAVANA TIPO III CABORCA	2	2	1	-	-	-	-	-	-	1	-	-	-	-	-	-
017	UNEME-ENFERMEDADES CRONICAS CABORCA	1	1	-	-	-	-	-	-	1	-	-	-	-	-	-	-
046	CSR OQUITOA	1	1	1	-	-	-	-	-	-	-	-	-	-	-	-	-
047	CSR PITIQUITO	3	1	1	-	-	-	-	-	-	-	1	1	-	-	-	1
047	CSR DESEMBOQUE DE LOS SERIS	1	1	1	-	-	-	-	-	-	-	-	-	-	-	-	-
047	CSR FELIX GOMEZ	2	1	1	-	-	-	-	-	-	-	1	1	-	-	-	-
047	CSR PUERTO LIBERTAD	3	-	-	-	-	-	-	-	-	-	2	2	-	-	-	1
065	CSR TUBUTAMA	1	1	1	-	-	-	-	-	-	-	-	-	-	-	-	-
Jurisdicción Sanitaria No. 3 Santa Ana		335	254	127	20	18	17	14	48	10	-	58	31	5	20	2	23
002	UNIDAD DE DESINTOXICACION AGUA PRIETA	5	4	4	-	-	-	-	-	-	-	-	-	-	-	-	1
002	CSR COLONIA MORELOS	1	-	-	-	-	-	-	-	-	-	1	1	-	-	-	-
002	HOSPITAL GENERAL DE AGUA PRIETA	60	52	26	6	4	3	2	10	1	-	2	-	2	-	-	6
002	UNEME-ENFERMEDADES CRONICAS AGUA																
002	PRIETA	2	1	1	-	-	-	-	-	-	-	-	-	-	-	-	1
006	CSR ARIZPE	2	1	1	-	-	-	-	-	-	-	1	1	-	-	-	-
006	CSR CHINAPA	1	-	-	-	-	-	-	-	-	-	1	1	-	-	-	-
010	CSR BACERAC	1	-	-	-	-	-	-	-	-	-	1	1	-	-	-	-
011	CSR BACOACHI	1	-	-	-	-	-	-	-	-	-	1	1	-	-	-	-
011	CSR UNAMICHI	1	-	-	-	-	-	-	-	-	-	1	1	-	-	-	-
015	CSR BAVISPE	2	1	1	-	-	-	-	-	-	-	1	1	-	-	-	-
015	CSR SAN MIGUELITO	1	-	-	-	-	-	-	-	-	-	1	1	-	-	-	-
016	CSR BENJAMIN HILL	2	1	1	-	-	-	-	-	-	-	1	1	-	-	-	-
019	CSU CANANEA	8	8	7	-	-	-	-	-	1	-	-	-	-	-	-	-
019	UNEME-ENFERMEDADES CRONICAS CANANEA	1	1	1	-	-	-	-	-	-	-	-	-	-	-	-	-
019	CSR IGNACIO ZARAGOZA	1	-	-	-	-	-	-	-	-	-	1	1	-	-	-	-
019	HOSPITAL GENERAL DE CANANEA	44	43	23	4	3	3	2	8	-	-	-	-	-	-	-	1
022	CSR CUCURPE	1	-	-	-	-	-	-	-	-	-	1	1	-	-	-	-
027	CSR FRONTERAS	1	-	-	-	-	-	-	-	-	-	1	1	-	-	-	-
027	CSR ESQUEDA	1	-	-	-	-	-	-	-	-	-	1	1	-	-	-	-
031	CSR HUACHINERA	1	-	-	-	-	-	-	-	-	-	1	1	-	-	-	-
031	CSR ARIBABI	1	-	-	-	-	-	-	-	-	-	1	1	-	-	-	-
035	CSR IMURIS	2	1	1	-	-	-	-	-	-	-	1	1	-	-	-	-
035	CSR TERRENATE	1	-	-	-	-	-	-	-	-	-	1	1	-	-	-	-
036	CSR SAN IGNACIO DE LOYOLA	1	-	-	-	-	-	-	-	-	-	1	1	-	-	-	-
036	HOSPITAL COMUNITARIO DE MAGDALENA	57	44	19	4	5	2	2	9	3	-	9	1	-	6	2	4
039	CSR NACO	3	2	2	-	-	-	-	-	-	-	1	1	-	-	-	-
043	UNIDAD DE DESINTOXICACION DE NOGALES	1	1	1	-	-	-	-	-	-	-	-	-	-	-	-	-
043	HOSPITAL GENERAL NOGALES	92	70	20	6	6	9	8	20	1	-	18	3	1	14	-	4
043	CSR CIBUTA	1	-	-	-	-	-	-	-	-	-	1	1	-	-	-	-
043	CSR FCO. MIGUEL CARDENAS V. (MASCAREÑAS)	1	-	-	-	-	-	-	-	-	-	1	1	-	-	-	-
043	CSU NOGALES	11	6	4	-	-	-	-	-	2	-	2	-	2	-	-	3
043	CAPASITS NOGALES	2	2	1	-	-	-	-	-	1	-	-	-	-	-	-	-
043	CENTRO INTEGRAL DE SALUD MENTAL NOGALES (CISAME)	3	2	1	-	-	-	-	1	-	-	-	-	-	-	-	1
043	UNEME-ENFERMEDADES CRONICAS NOGALES	2	1	1	-	-	-	-	-	-	-	-	-	-	-	-	1
058	CENTRO DE SALUD CON HOSPITAL SANTA ANA	12	10	9	-	-	-	-	-	1	-	1	1	-	-	-	1
058	CSR ESTACION LLANO	1	-	-	-	-	-	-	-	-	-	1	1	-	-	-	-
058	CSR EL CLARO	1	-	-	-	-	-	-	-	-	-	1	1	-	-	-	-

Cuadro 3.5

**Médicos de los Servicios de Salud de Sonora según Jurisdicción Sanitaria y Unidad Médica
2021**

Cve Mun	Jurisdicción Sanitaria Unidad Médica	Total de Médicos	MÉDICOS EN CONTACTO CON EL PACIENTE										MÉDICOS EN ADIESTRAMIENTO				Médicos en otras actividades
			Sub Total	General o Familiar	Pediatra	Gineco obstetra	Cirujano	Internista	Otros médicos	Cirujano Dentista	Odontólogo especializado	sub Total	PASANTE DE Medicina	Odontología	Interno Pregrado	Residente	
058	CARAVANA TIPO I SANTA ANA	1	1	1	-	-	-	-	-	-	-	-	-	-	-	-	-
059	CSR SANTA CRUZ	1	-	-	-	-	-	-	-	-	-	1	1	-	-	-	-
059	CSR MIGUEL HIDALGO (SAN LAZARO)	2	1	1	-	-	-	-	-	-	-	1	1	-	-	-	-
064	CSR TRINCHERAS	1	-	-	-	-	-	-	-	-	-	1	1	-	-	-	-
064	CSR PUEBLO NUEVO (NVO OCUCA)	1	1	1	-	-	-	-	-	-	-	-	-	-	-	-	-
Jurisdicción Sanitaria No. 4 Ciudad Obregón		599	382	189	20	23	22	15	90	23	-	188	56	17	72	43	29
012	CSR BACUM	2	2	1	-	-	-	-	-	1	-	-	-	-	-	-	-
012	CSR FCO.JAVIER MINA (CAMPO 60)	3	1	1	-	-	-	-	-	-	-	2	2	-	-	-	-
012	CSR 1ERO. DE MAYO (CAMPO 77)	2	1	1	-	-	-	-	-	-	-	1	1	-	-	-	-
012	CSR SAN JOSE DE BACUM	4	2	1	-	-	-	-	-	1	-	2	2	-	-	-	-
018	HOSPITAL GENERAL CD. OBREGON	293	177	54	14	15	14	12	68	-	-	99	-	-	57	42	17
018	CSU OBREGON CENTRO	27	22	19	-	-	-	-	-	3	-	5	4	1	-	-	-
018	CSU BLOCK 410	19	14	11	-	-	-	-	-	3	-	3	3	-	-	-	2
018	CSR COL. ALLENDE	1	1	1	-	-	-	-	-	-	-	-	-	-	-	-	-
018	CSR BUENAVISTA	2	1	1	-	-	-	-	-	-	-	1	1	-	-	-	-
018	CSR CUAUHTEMOC (CAMPO 5)	2	1	1	-	-	-	-	-	-	-	1	1	-	-	-	-
018	CSU ESPERANZA	7	5	4	-	-	-	-	-	1	-	2	2	-	-	-	-
018	CSR QUECHEHUECA	3	1	1	-	-	-	-	-	-	-	2	2	-	-	-	-
018	CSR 31 DE OCTUBRE (CAMPO 16)	2	1	1	-	-	-	-	-	-	-	1	1	-	-	-	-
018	CSR PUEBLO YAQUI	5	3	2	-	-	-	-	-	1	-	2	2	-	-	-	-
018	UNIDAD MEDICA MOVIL CARAVANA DE LA SALUD YAQUI 1	1	1	1	-	-	-	-	-	-	-	-	-	-	-	-	-
018	UNIDAD MEDICA MOVIL CARAVANA DE LA SALUD YAQUI 2	1	1	1	-	-	-	-	-	-	-	-	-	-	-	-	-
018	CSU OBREGON SUR	7	4	3	-	-	-	-	-	1	-	3	3	-	-	-	-
018	CSU OBREGON NORTE	7	5	4	-	-	-	-	-	1	-	2	1	1	-	-	-
018	UNIDAD DE ATENCION INTEGRAL A LAS ADICCIONES DEL ESTADO DE SONORA (UNAIDES-OBREGON)	8	7	3	-	-	-	-	4	-	-	-	-	-	-	-	1
018	CARAVANA TIPO II CD OBREGON 1	2	2	1	-	-	-	-	-	1	-	-	-	-	-	-	-
018	CARAVANA TIPO 0 CD. OBREGON 2	1	1	1	-	-	-	-	-	-	-	-	-	-	-	-	-
018	UNEME-ENFERMEDADES CRONICAS OBREGON	2	1	-	-	-	-	-	1	-	-	1	1	-	-	-	-
018	CAPASITS OBREGON	7	3	2	-	-	-	-	-	1	-	3	2	1	-	-	1
025	CSU EMPALME	17	14	12	-	-	-	-	-	2	-	2	1	1	-	-	1
025	CSR ANTONIO ROSALES	1	1	1	-	-	-	-	-	-	-	-	-	-	-	-	-
025	CSR LA ATRAVEZADA	3	1	1	-	-	-	-	-	-	-	2	2	-	-	-	-
029	HOSPITAL GENERAL GUAYMAS	115	78	35	6	8	8	3	17	1	-	31	8	7	15	1	6
029	CSR FRANCISCO MARQUEZ	2	1	1	-	-	-	-	-	-	-	1	1	-	-	-	-
029	CSR LA MISA	1	1	1	-	-	-	-	-	-	-	-	-	-	-	-	-
029	CSR POTAM	9	6	4	-	-	-	-	-	2	-	3	1	2	-	-	-
029	CSR VICAM	8	7	6	-	-	-	-	-	1	-	1	-	1	-	-	-
029	CSU GUAYMAS NORTE	12	7	6	-	-	-	-	-	1	-	4	2	2	-	-	1
049	CSR QUIRIEGO	4	2	1	-	-	-	-	-	1	-	2	2	-	-	-	-
049	CSR BATACOSA	2	1	1	-	-	-	-	-	-	-	1	1	-	-	-	-
049	CSR TEPAHUI	2	1	1	-	-	-	-	-	-	-	1	1	-	-	-	-
051	CSR ROSARIO TESOPACO	3	1	1	-	-	-	-	-	-	-	2	2	-	-	-	-
051	CSR NURI	1	-	-	-	-	-	-	-	-	-	1	1	-	-	-	-
069	CSR YECORA	3	1	1	-	-	-	-	-	-	-	2	2	-	-	-	-
069	CSR MAYCOBA	4	-	-	-	-	-	-	-	-	-	4	3	1	-	-	-

Cuadro 3.5

**Médicos de los Servicios de Salud de Sonora según Jurisdicción Sanitaria y Unidad Médica
2021**

Cve Mun	Jurisdicción Sanitaria Unidad Médica	Total de Médicos	MÉDICOS EN CONTACTO CON EL PACIENTE										MÉDICOS EN ADIESTRAMIENTO				Médicos en otras actividades
			Sub Total	General o Familiar	Pediatra	Gineco obstetra	Cirujano	Internista	Otros médicos	Cirujano Dentista	Odontólogo especializado	sub Total	PASANTE DE Medicina	Odontología	Interno Pregrado	Residente	
069	CSR SANTA ROSA	1	-	-	-	-	-	-	-	-	-	1	1	-	-	-	-
072	CSR SAN IGNACIO RIO MUERTO	3	3	2	-	-	-	-	-	1	-	-	-	-	-	-	-
Jurisdicción Sanitaria No. 5 Navojoa		349	211	137	11	11	10	2	30	9	1	111	88	6	12	5	27
003	HOSPITAL COMUNITARIO ALAMOS	35	19	15	-	1	1	-	1	1	-	12	10	1	-	1	4
003	CSR BURAPACO	1	1	1	-	-	-	-	-	-	-	-	-	-	-	-	-
003	CSR EL CHINAL	1	-	-	-	-	-	-	-	-	-	1	1	-	-	-	-
003	CSR EL CHINO	1	1	1	-	-	-	-	-	-	-	-	-	-	-	-	-
003	CSR EL MAQUIPO	2	1	1	-	-	-	-	-	-	-	1	1	-	-	-	-
003	CSR MEXIQUILLO	1	1	1	-	-	-	-	-	-	-	-	-	-	-	-	-
003	CSR MOCUZARIT	2	1	1	-	-	-	-	-	-	-	1	1	-	-	-	-
003	CSR LOS MUERTOS	2	1	1	-	-	-	-	-	-	-	1	1	-	-	-	-
003	CSR SAN BERNARDO	3	1	1	-	-	-	-	-	-	-	2	2	-	-	-	-
003	CSR EL TABELO	1	-	-	-	-	-	-	-	-	-	1	1	-	-	-	-
003	CSR LOS TANQUES	1	-	-	-	-	-	-	-	-	-	1	1	-	-	-	-
003	CSR TAPIZUELAS	1	-	-	-	-	-	-	-	-	-	1	1	-	-	-	-
003	CSR TECHOBAMPO	2	1	1	-	-	-	-	-	-	-	1	1	-	-	-	-
003	CSR EL ZAPOTE	1	-	-	-	-	-	-	-	-	-	1	1	-	-	-	-
003	CSR GEROCOA	2	1	1	-	-	-	-	-	-	-	1	1	-	-	-	-
026	CSR ETCHOJOA	9	6	5	-	-	-	-	-	1	-	2	1	1	-	-	1
026	CSR BACAME NUEVO	1	-	-	-	-	-	-	-	-	-	1	1	-	-	-	-
026	CSR BACOBAMPO	8	6	6	-	-	-	-	-	-	-	2	2	-	-	-	-
026	CSR BASCONCOBE	2	1	1	-	-	-	-	-	-	-	1	1	-	-	-	-
026	CSR LA BOCANA	2	1	1	-	-	-	-	-	-	-	1	1	-	-	-	-
026	CSR BUAYSIACOBÉ	3	1	-	-	-	-	-	-	1	-	2	1	1	-	-	-
026	CSR CHUCARIT	1	-	-	-	-	-	-	-	-	-	1	1	-	-	-	-
026	CSR JITONHUECA	1	-	-	-	-	-	-	-	-	-	1	1	-	-	-	-
026	CSR MOCORUA	1	-	-	-	-	-	-	-	-	-	1	1	-	-	-	-
026	CSR EL RODEO	1	-	-	-	-	-	-	-	-	-	1	1	-	-	-	-
026	CSR EL SAHUARAL	3	2	2	-	-	-	-	-	-	-	1	1	-	-	-	-
026	CSR SAN PEDRO NUEVO	1	-	-	-	-	-	-	-	-	-	1	1	-	-	-	-
033	CSR LAS BOCAS	2	1	1	-	-	-	-	-	-	-	1	1	-	-	-	-
033	CSR EL CARO	1	-	-	-	-	-	-	-	-	-	1	1	-	-	-	-
033	CSR CITAVARO	1	-	-	-	-	-	-	-	-	-	1	1	-	-	-	-
033	CSR LA ESQUINA	2	1	1	-	-	-	-	-	-	-	1	1	-	-	-	-
033	CSR FRANCISCO SARABIA	1	-	-	-	-	-	-	-	-	-	1	1	-	-	-	-
033	CSR TTE. JUAN DE LA BARRERA	1	-	-	-	-	-	-	-	-	-	1	1	-	-	-	-
033	CSR EL JUPARE	3	1	1	-	-	-	-	-	-	-	2	2	-	-	-	-
033	CSR ETCHOROPO	2	1	1	-	-	-	-	-	-	-	1	1	-	-	-	-
033	CSR MELCHOR OCAMPO	1	-	-	-	-	-	-	-	-	-	1	1	-	-	-	-
033	CSR MORONCARIT	1	-	-	-	-	-	-	-	-	-	1	1	-	-	-	-
033	CSR LAS PARRAS	1	-	-	-	-	-	-	-	-	-	1	1	-	-	-	-
033	CSR POZO DULCE	2	1	1	-	-	-	-	-	-	-	1	1	-	-	-	-
033	CSR VENUSTIANO CARRANZA	1	1	1	-	-	-	-	-	-	-	-	-	-	-	-	-
033	CSR YAVARITOS	2	1	1	-	-	-	-	-	-	-	1	1	-	-	-	-
033	CSR YAVAROS	2	1	1	-	-	-	-	-	-	-	1	1	-	-	-	-
033	CSR EJ. 10 DE ABRIL	2	1	1	-	-	-	-	-	-	-	1	1	-	-	-	-
033	CSR AGIABAMPO 1	1	1	1	-	-	-	-	-	-	-	-	-	-	-	-	-
033	CSU HUATABAMPO	15	5	4	-	-	-	-	-	1	-	4	3	1	-	-	6
033	HOSPITAL GENERAL DEL BAJO RIO MAYO	60	49	23	5	4	4	1	10	1	1	6	5	1	-	-	5

Cuadro 3.5

**Médicos de los Servicios de Salud de Sonora según Jurisdicción Sanitaria y Unidad Médica
2021**

Cve Mun	Jurisdicción Sanitaria Unidad Médica	Total de Médicos	MÉDICOS EN CONTACTO CON EL PACIENTE										MÉDICOS EN ADIESTRAMIENTO PASANTE DE				Médicos en otras actividades
			Sub Total	General o Familiar	Pediatra	Gineco obstetra	Cirujano	Internista	Otros médicos	Cirujano Dentista	Odontólogo especializado	sub Total	Medicina	Odontología	Interno Pregrado	Residente	
042	HOSPITAL GENERAL NAVOJOA	91	62	25	6	6	5	1	19	-	-	21	5	-	12	4	8
042	CSU NAVOJOA	12	6	5	-	-	-	-	-	1	-	4	4	-	-	-	2
042	CSR CAMOA	1	-	-	-	-	-	-	-	-	-	1	1	-	-	-	-
042	CSR FUNDICION	2	-	-	-	-	-	-	-	-	-	2	2	-	-	-	-
042	CSR MASIACA	2	1	1	-	-	-	-	-	-	-	1	1	-	-	-	-
042	CSR NACHUQUIS	2	1	1	-	-	-	-	-	-	-	1	1	-	-	-	-
042	CSR COMISARIA ROSALES	3	1	1	-	-	-	-	-	-	-	2	2	-	-	-	-
042	CSR TESIA	3	1	1	-	-	-	-	-	-	-	2	2	-	-	-	-
042	CSR TETAPECHE	1	1	1	-	-	-	-	-	-	-	-	-	-	-	-	-
042	CSR SAPOMORA	1	-	-	-	-	-	-	-	-	-	1	1	-	-	-	-
042	CSR BACABACHI	1	-	-	-	-	-	-	-	-	-	1	1	-	-	-	-
042	CSR LOS BUAYUMS	2	1	1	-	-	-	-	-	-	-	1	1	-	-	-	-
042	CSR SANTA MARIA DEL BUARAJE	1	-	-	-	-	-	-	-	-	-	1	1	-	-	-	-
042	CSR SAN IGNACIO COHUIRIMPO	4	3	3	-	-	-	-	-	-	-	1	1	-	-	-	-
042	UNIDAD MEDICA MOVIL CARAVANA DE LA SALUD CUCHUJAQUI	1	1	1	-	-	-	-	-	-	-	-	-	-	-	-	-
042	UNIDAD MEDICA MOVIL CARAVANA DE LA SALUD RIO MAYO	1	1	1	-	-	-	-	-	-	-	-	-	-	-	-	-
042	UNIDAD MEDICA MOVIL CARAVANA DE LA SALUD ETCHOJOA	1	1	1	-	-	-	-	-	-	-	-	-	-	-	-	-
042	CSU NAVOJOA ORIENTE	10	7	6	-	-	-	-	-	1	-	2	1	1	-	-	1
042	UNEME CAPA NUEVA VIDA NAVOJOA	1	-	-	-	-	-	-	-	-	-	1	1	-	-	-	-
042	CARAVANA TIPO 0 ALAMOS	1	1	1	-	-	-	-	-	-	-	-	-	-	-	-	-
042	CARAVANA TIPO III NAVOJOA	2	2	1	-	-	-	-	-	1	-	-	-	-	-	-	-
042	CENTRO INTEGRAL DE SALUD MENTAL NAVOJOA (CISAME)	3	3	3	-	-	-	-	-	-	-	-	-	-	-	-	-
071	CSR VILLA JUAREZ	9	7	6	-	-	-	-	-	1	-	2	2	-	-	-	-
071	CSR JECOPACO	1	-	-	-	-	-	-	-	-	-	1	1	-	-	-	-
071	CENTRO DE SALUD RURAL PAREDON COLORADO	3	2	2	-	-	-	-	-	-	-	1	1	-	-	-	-
Jurisdicción Sanitaria VI - San Luis Río Colorado		179	128	74	6	10	8	6	19	5	-	36	17	7	10	2	15
048	CSU PUERTO PEÑASCO	12	6	4	-	-	-	-	-	2	-	4	1	3	-	-	2
048	HOSPITAL INTEGRAL PUERTO PEÑASCO	34	31	18	1	4	2	1	5	-	-	-	-	-	-	-	3
048	UNEME CAPA NUEVA VIDA PUERTO PEÑASCO	1	-	-	-	-	-	-	-	-	-	1	1	-	-	-	-
055	HOSPITAL GENERAL DE SAN LUIS RIO COLORADO	91	69	34	5	6	6	5	13	-	-	17	5	-	10	2	5
055	CSR GOLFO SANTA CLARA	3	1	1	-	-	-	-	-	-	-	2	2	-	-	-	-
055	CSR LUIS B. SANCHEZ	5	2	1	-	-	-	-	-	1	-	3	3	-	-	-	-
055	CSU SAN LUIS RIO COLORADO	19	9	8	-	-	-	-	-	1	-	6	2	4	-	-	4
055	UNEME CAPA NUEVA VIDA SAN LUIS RIO COLORADO	1	-	-	-	-	-	-	-	-	-	1	1	-	-	-	-
055	UNEME-ENFERMEDADES CRONICAS SAN LUIS RIO COLORADO	2	2	1	-	-	-	-	1	-	-	-	-	-	-	-	-
070	CSR SONOYTA	11	8	7	-	-	-	-	-	1	-	2	2	-	-	-	1

Fuente: Subsistema de Información de Equipamiento, Recursos Humanos e Infraestructura para la Salud (SINERHIAS), 2021.

Cuadro 3.6
Enfermeras de los Servicios de Salud de Sonora según Jurisdicción Sanitaria y Unidad Médica
2021

Cve Mun	Jurisdicción Sanitaria: Unidad Médica	Total de enfermeras	ENFERMERAS EN CONTACTO CON EL PACIENTE						Enfermeras en otras actividades	OTRO PERSONAL PROFESIONAL Y TÉCNICO							OTRO PERSONAL				
			Sub Total	Generales	Especialistas	Pasantes	Auxiliares	TOTAL		Químicos	Nutriólogos	Psicólogos	Trabajo Social	Radio logía	Otros a/	TOTAL	Archivo clínico	Administrativo	Conservación y Mantenimiento	Intendencia	Otros
26	Estado de Sonora	3,973	3,556	2,134	408	361	653	417	1,394	300	76	165	278	97	478	2,334	167	1,236	192	288	451
	Jurisdicción Sanitaria No. 1 Hermosillo	1,623	1,433	701	323	87	322	190	585	129	44	102	150	31	129	1,311	81	692	103	178	257
001	CSR ACONCHI	1	1	-	-	-	1	-	-	-	-	-	-	-	-	-	-	-	-	-	-
001	CASA DE SALUD LA ESTANCIA	-	-	-	-	-	-	-	-	-	-	-	-	-	-	1	-	-	-	-	1
005	CSR ARIVECHI	1	1	1	-	-	-	-	-	-	-	-	-	-	-	-	-	-	-	-	-
005	CASA DE SALUD BAMORI	-	-	-	-	-	-	-	-	-	-	-	-	-	-	1	-	-	-	-	1
008	CSR BACADEHUACHI	1	1	-	-	-	1	-	-	-	-	-	-	-	-	-	-	-	-	-	-
009	CSR BACANORA	1	1	1	-	-	-	-	-	-	-	-	-	-	-	-	-	-	-	-	-
009	CASA DE SALUD EL ENCINAL	-	-	-	-	-	-	-	-	-	-	-	-	-	-	1	-	-	-	-	1
013	CSR BANAMICHI	1	1	-	-	-	1	-	-	-	-	-	-	-	-	-	-	-	-	-	-
014	CSR BAVIACORA	1	1	-	-	-	1	-	1	-	1	-	-	-	-	-	-	-	-	-	-
014	CSR MAZOCAHUI	1	1	-	-	-	1	-	-	-	-	-	-	-	-	-	-	-	-	-	-
014	CASA DE SALUD SUAQUI DE BAVIACORA	-	-	-	-	-	-	-	-	-	-	-	-	-	-	1	-	-	-	-	1
020	CSR CARBO	1	1	1	-	-	-	-	-	-	-	-	-	-	-	3	-	2	1	-	-
021	CSR LA COLORADA	1	1	-	-	-	1	-	-	-	-	-	-	-	-	-	-	-	-	-	-
021	CSR TECORIPA	1	1	-	-	-	1	-	-	-	-	-	-	-	-	-	-	-	-	-	-
021	CASA DE SALUD COBACHI	-	-	-	-	-	-	-	-	-	-	-	-	-	-	1	-	-	-	-	1
021	CASA DE SALUD ESTACION TORRES	-	-	-	-	-	-	-	-	-	-	-	-	-	-	1	-	-	-	-	1
023	CSR CUMPAS	10	9	8	-	1	-	1	3	1	-	-	-	-	2	4	1	1	-	1	1
023	CSR LOS HOYOS	1	1	-	-	-	1	-	-	-	-	-	-	-	-	-	-	-	-	-	-
023	CSR JECORI	1	1	1	-	-	-	-	-	-	-	-	-	-	-	-	-	-	-	-	-
024	CSR DIVISADEROS	1	1	1	-	-	-	-	-	-	-	-	-	-	-	1	-	1	-	-	-
028	CSR GRANADOS	1	1	1	-	-	-	-	-	-	-	-	-	-	-	-	-	-	-	-	-
030	CENTRO AVANZADO DE ATENCION PRIMARIA A LA SALUD	54	51	44	1	-	6	3	44	21	2	1	2	5	13	74	6	35	8	9	16
030	CENTRO ESTATAL DE ONCOLOGIA DR. ERNESTO RIVERA CLAISSE	34	32	32	-	-	-	2	39	-	1	4	11	13	10	77	4	64	7	-	2
030	CAPASITS HERMOSILLO	2	2	2	-	-	-	-	5	1	-	1	1	-	2	4	1	2	1	-	-
030	HOSPITAL INFANTIL DEL ESTADO DE SONORA HOSPITAL GENERAL DEL ESTADO DR.	541	421	208	142	29	42	120	113	48	13	6	33	5	8	340	19	207	28	86	-
030	ERNESTO RAMOS BOURS HOSPITAL PSIQUIATRICO CRUZ DEL NORTE HILLO	424	413	203	84	-	126	11	121	46	7	3	47	6	12	367	13	110	27	49	168
030	CENTRO DE HIGIENE MENTAL DR. CARLOS NAVA MUÑOZ	128	120	29	73	4	14	8	37	3	1	18	15	-	-	56	3	42	9	2	-
030	CSU SANTA ISABEL	48	42	21	5	5	11	6	31	-	1	19	9	-	2	51	5	23	9	6	8
030	CSU CIUDAD DE LOS NIÑOS	4	2	2	-	-	-	2	-	-	-	-	-	-	-	1	-	1	-	-	-
030	CSU PRIMERO HERMOSILLO	1	1	1	-	-	-	-	1	-	-	-	1	-	-	3	1	1	-	1	-
030	CSU LOS OLIVOS	2	2	-	-	-	2	-	2	-	-	-	1	-	1	2	2	-	-	-	-
030	CSU LAS MINITAS	6	6	1	-	3	2	-	1	-	-	-	-	-	1	1	-	1	-	-	-
030	CSU EMILIANO ZAPATA	3	3	2	-	1	-	-	2	-	1	-	-	-	1	3	-	3	-	-	-
030	CSU PROGRESO NORTE	31	28	8	-	5	15	3	15	-	2	-	1	-	12	23	4	16	-	3	-
030	CSU DR. DOMINGO OLIVARES	21	18	15	-	1	2	3	7	-	1	-	-	-	6	16	2	14	-	-	-
030	CSU LOS NARANJOS	26	25	17	-	2	6	1	21	-	1	1	3	-	16	24	4	11	-	-	9
030	CSU SAHUARO	17	13	5	-	1	7	4	6	-	-	-	1	-	5	27	-	21	-	-	6
030	CSU LOMAS DE MADRID	21	19	12	2	3	2	2	13	-	1	1	4	-	7	19	2	17	-	-	-
030	CSR BAHIA DE KINO	40	37	8	-	6	23	3	5	-	1	2	1	-	1	35	4	24	2	-	5
030	CSR MIGUEL ALEMAN	5	5	5	-	-	-	-	1	-	-	-	-	-	1	3	-	1	1	1	-
030	CSR SAN PEDRO EL SAUCITO	27	26	13	1	3	9	1	-	-	-	-	-	-	22	2	16	-	4	-	
030	CSR LA VICTORIA	3	3	1	-	2	-	-	-	-	-	-	-	-	-	-	-	-	-	-	-
030	CASA DE SALUD SAN JUANICO	2	2	-	-	1	1	-	-	-	-	-	-	-	-	2	-	-	1	-	1
030	CASA DE SALUD MOLINO DE CAMOU	-	-	-	-	-	-	-	-	-	-	-	-	-	-	1	-	-	-	-	1
030	CASA DE SALUD LIC. ALEJANDRO CARRILLO MARCOR	-	-	-	-	-	-	-	-	-	-	-	-	-	-	1	-	-	-	-	1
030	UNIDAD MEDICA MOVIL CARAVANA DE LA SALUD HERMOSILLO 2	1	1	1	-	-	-	-	-	-	-	-	-	-	-	-	-	-	-	-	-
030	CENTRO DE SALUD POBLADO MIGUEL ALEMAN II	5	5	3	-	-	2	-	3	-	1	-	1	-	1	6	-	4	1	1	-
030	UNEME CAPA NUEVA VIDA HERMOSILLO I (SUR)	1	1	1	-	-	-	-	3	-	-	2	1	-	-	2	-	1	-	-	1
030	UNEME CAPA NUEVA VIDA HERMOSILLO II (NORTE)	1	1	-	-	-	1	-	5	-	-	4	1	-	-	2	-	1	-	-	1
030	CSU LA FLORESTA	21	20	15	1	4	-	1	15	1	3	3	4	-	4	21	3	17	-	-	1

Cuadro 3.6
Enfermeras de los Servicios de Salud de Sonora según Jurisdicción Sanitaria y Unidad Médica
2021

Cve Mun	Jurisdicción Sanitaria: Unidad Médica	Total de enfermeras	ENFERMERAS EN CONTACTO CON EL PACIENTE					Enfermeras en otras actividades	OTRO PERSONAL PROFESIONAL Y TÉCNICO							OTRO PERSONAL					
			Sub Total	Generales	Especialistas	Pasantes	Auxiliares		TOTAL	Químicos	Nutriólogos	Psicólogos	Trabajo Social	Radio logía	Otros a/	TOTAL	Archivo clínico	Administrativo	Conservación y Mantenimiento	Intendencia	Otros
030	CARAVANA TIPO 0 HERMOSILLO	1	1	1	-	-	-	-	1	-	-	-	-	-	1	-	-	-	-	-	
030	CENTRO INFANTIL PARA EL DESARROLLO NEUROCONDUCTUAL	3	3	2	1	-	-	-	42	-	-	32	5	-	5	11	2	9	-	-	
030	UNEME-ENFERMEDADES CRONICAS HERMOSILLO	2	2	1	-	1	-	-	6	-	4	1	1	-	-	2	-	2	-	-	
030	CENTRO INTEGRAL DE SALUD MENTAL HERMOSILLO (CISAME)	2	2	1	-	1	-	-	6	-	-	4	2	-	-	2	-	2	-	-	
030	UNIDAD DE ESPECIALIDADES MEDICAS DE CIRUGIA AMBULATORIA	30	18	-	13	5	-	12	5	-	-	4	-	1	20	1	12	2	5	-	
032	CSR HUASABAS	1	1	1	-	-	-	-	-	-	-	-	-	-	1	-	-	-	1	-	
034	CSR HUEPAC	1	1	-	-	-	1	-	-	-	-	-	-	-	-	-	-	-	-	-	
037	CSR MAZATAN	1	1	-	-	-	1	-	-	-	-	-	-	-	-	-	-	-	-	-	
038	HOSPITAL COMUNITARIO MOCTEZUMA	24	19	8	-	-	11	5	5	4	-	-	-	1	25	1	11	1	2	10	
040	CSR NACORI CHICO	2	2	-	-	-	2	-	-	-	-	-	-	-	-	-	-	-	-	-	
041	CSR NACOZARI DE GARCIA	8	8	4	-	2	2	-	8	-	-	-	-	-	3	-	2	-	1	-	
045	CSR OPODEPE	1	1	-	-	-	1	-	-	-	-	-	-	-	-	-	-	-	-	-	
045	CSR QUEROBABI	1	1	1	-	-	-	-	-	-	-	-	-	-	-	-	-	-	-	-	
045	CASA DE SALUD MERESICHIC	-	-	-	-	-	-	-	-	-	-	-	-	-	1	-	-	-	-	1	
050	CSR RAYON	1	1	-	-	-	1	-	1	-	1	-	-	-	-	-	-	-	-	-	
052	CSR SAHUARIPA	8	8	7	-	1	-	-	5	1	-	-	-	4	9	-	4	1	1	3	
052	CASA DE SALUD MESA DEL CUAJARI	-	-	-	-	-	-	-	-	-	-	-	-	-	1	-	-	-	-	1	
053	CSR SAN FELIPE DE JESUS	1	1	1	-	-	-	-	1	-	1	-	-	-	-	-	-	-	-	-	
056	CSR SAN MIGUEL DE HORCASITAS	1	1	-	-	-	1	-	-	-	-	-	-	-	-	-	-	-	-	-	
056	CSR ESTACION PESQUEIRA	5	5	1	-	3	1	-	2	-	-	-	-	2	6	-	2	-	1	3	
056	CASA DE SALUD FABRICA DE LOS ANGELES	-	-	-	-	-	-	-	-	-	-	-	-	-	1	-	-	-	-	1	
056	CASA DE SALUD PUEBLO NUEVO	-	-	-	-	-	-	-	-	-	-	-	-	-	1	-	-	-	-	1	
057	CSR SAN PEDRO DE LA CUEVA	1	1	1	-	-	-	-	-	-	-	-	-	-	-	-	-	-	-	-	
057	CASA DE SALUD NUEVO TEPUPA	-	-	-	-	-	-	-	-	-	-	-	-	-	1	-	-	-	-	1	
061	CSR SOYOPA	1	1	1	-	-	-	-	-	-	-	-	-	-	-	-	-	-	-	-	
061	CSR TONICHI	1	1	-	-	-	1	-	-	-	-	-	-	-	-	-	-	-	-	-	
061	CASA DE SALUD REBEICO	-	-	-	-	-	-	-	-	-	-	-	-	-	1	-	-	-	-	1	
062	CSR SUAQUI GRANDE	1	1	-	-	-	1	-	-	-	-	-	-	-	-	-	-	-	-	-	
063	CSR TEPACHE	2	2	1	-	-	1	-	-	-	-	-	-	-	-	-	-	-	-	-	
066	HOSPITAL COMUNITARIO URES	27	25	5	-	3	17	2	16	3	1	-	1	2	9	26	1	12	4	4	5
066	CASA DE SALUD SANTA ROSALIA	-	-	-	-	-	-	-	-	-	-	-	-	-	1	-	-	-	-	1	
067	CSR VILLA HIDALGO	2	2	-	-	-	2	-	1	-	-	-	-	-	1	-	-	-	-	-	
068	CSR VILLA PESQUEIRA	1	1	1	-	-	-	-	-	-	-	-	-	-	-	-	-	-	-	-	
068	CSR NACORI GRANDE	1	1	1	-	-	-	-	-	-	-	-	-	-	-	-	-	-	-	-	
Jurisdicción Sanitaria No. 2 Caborca		96	93	69	-	8	16	3	49	15	1	4	10	7	12	63	6	47	4	1	5
004	CSR ALTAR	4	4	4	-	-	-	-	3	1	-	-	-	-	2	1	-	1	-	-	-
007	CSR ATIL	1	1	1	-	-	-	-	-	-	-	-	-	-	-	-	-	-	-	-	-
017	CSR EL DIAMANTE	1	1	1	-	-	-	-	-	-	-	-	-	-	-	-	-	-	-	-	-
017	CSR ORIBE DE ALBA	2	2	1	-	1	-	-	-	-	-	-	-	-	-	-	-	-	-	-	-
017	CSR PLUTARCO ELIAS CALLES (LA Y GRIEGA)	3	2	2	-	-	-	1	-	-	-	-	-	-	-	-	-	-	-	-	-
017	CASA DE SALUD SAN PEDRO	-	-	-	-	-	-	-	-	-	-	-	-	-	1	-	-	-	-	-	1
017	CASA DE SALUD MEXICO SESENTA Y OCHO	-	-	-	-	-	-	-	-	-	-	-	-	-	1	-	-	-	-	-	1
017	HOSPITAL GENERAL DE CABORCA	58	56	42	-	4	10	2	34	14	-	1	5	7	7	28	3	22	3	-	-
017	CSU CABORCA	16	16	12	-	-	4	-	3	-	-	-	2	-	1	23	3	19	1	-	-
017	UNEME CAPA NUEVA VIDA CABORCA	-	-	-	-	-	-	-	3	-	-	2	1	-	-	2	-	1	-	-	1
017	CARAVANA TIPO III CABORCA	1	1	1	-	-	-	-	2	-	-	-	-	-	2	-	-	-	-	-	-
017	UNEME-ENFERMEDADES CRONICAS CABORCA	1	1	1	-	-	-	-	4	-	1	1	2	-	-	2	-	1	-	-	-
046	CSR OQUITOA	1	1	1	-	-	-	-	-	-	-	-	-	-	-	-	-	-	-	-	-
047	CSR PITIQUITO	2	2	2	-	-	-	-	-	-	-	-	-	-	3	-	2	-	-	-	1
047	CSR PUERTO LIBERTAD	4	4	-	-	3	1	-	-	-	-	-	-	-	1	-	1	-	-	-	-
060	CSR SASABE	1	1	-	-	-	1	-	-	-	-	-	-	-	-	-	-	-	-	-	-
065	CSR TUBUTAMA	1	1	1	-	-	-	-	-	-	-	-	-	-	-	-	-	-	-	-	-
065	CASA DE SALUD LA REFORMA	-	-	-	-	-	-	-	-	-	-	-	-	-	1	-	-	-	-	-	1
Jurisdicción Sanitaria No. 3 Santa Ana		472	457	332	2	25	98	15	159	47	6	14	24	21	47	270	18	167	31	27	27
002	UNIDAD DE DESINTOXICACION AGUA PRIETA	6	6	3	-	-	3	-	3	-	-	2	1	-	-	2	-	2	-	-	-
002	HOSPITAL GENERAL DE AGUA PRIETA	106	102	74	1	3	24	4	23	9	-	-	5	7	2	46	2	35	4	5	-

Cuadro 3.6

**Enfermeras de los Servicios de Salud de Sonora según Jurisdicción Sanitaria y Unidad Médica
2021**

Cve Mun	Jurisdicción Sanitaria: Unidad Médica	Total de enfermeras	ENFERMERAS EN CONTACTO CON EL PACIENTE					Enfermeras en otras actividades	OTRO PERSONAL PROFESIONAL Y TÉCNICO						OTRO PERSONAL					
			Sub Total	Generales	Especialistas	Pasantes	Auxiliares		TOTAL	Químicos	Nutriólogos	Psicólogos	Trabajo Social	Radio logía	Otros a/	TOTAL	Archivo clínico	Administrativo	Conservación y Mantenimiento	Intendencia
018	CSR QUECHEHUECA	4	4	-	-	3	1	-	-	-	-	-	-	-	-	-	-	-	-	-
018	CSR 31 DE OCTUBRE (CAMPO 16)	2	2	1	-	1	-	-	-	-	-	-	-	-	-	-	-	-	-	-
018	CSR PUEBLO YAQUI	5	5	2	-	2	1	-	-	-	-	-	-	-	1	-	-	-	1	-
018	CASA DE SALUD TAJIMAROA	-	-	-	-	-	-	1	-	-	-	-	-	1	1	-	-	-	-	1
018	UNIDAD MEDICA MOVIL CARAVANA DE LA SALUD YAQUI 1	1	1	1	-	-	-	-	-	-	-	-	-	-	-	-	-	-	-	-
018	UNIDAD MEDICA MOVIL CARAVANA DE LA SALUD YAQUI 2	1	1	1	-	-	-	-	-	-	-	-	-	-	-	-	-	-	-	-
018	CSU OBREGON SUR	14	14	4	-	8	2	2	-	-	-	1	-	1	6	-	3	2	1	-
018	CSU OBREGON NORTE	13	13	6	-	7	-	3	-	-	-	2	-	1	6	1	4	-	1	-
018	UNIDAD DE ATENCION INTEGRAL A LAS ADICCIONES DEL ESTADO DE SONORA (UNAIDES-OBREGON)	8	8	5	-	-	3	-	13	1	-	6	3	-	3	8	3	4	1	-
018	CARAVANA TIPO II CD OBREGON 1	1	1	1	-	-	-	-	-	-	-	-	-	-	1	-	-	-	-	1
018	UNEME CAPA NUEVA VIDA CAJEME I (NORTE)	-	-	-	-	-	-	-	5	-	-	4	1	-	1	-	-	-	-	1
018	UNEME CAPA NUEVA VIDA CAJEME II (SUR)	-	-	-	-	-	-	-	5	-	-	3	1	-	1	2	1	-	-	1
018	CARAVANA TIPO 0 CD. OBREGON 2	1	1	1	-	-	-	-	1	-	-	-	-	1	-	-	-	-	-	-
018	OBREGON	6	6	1	-	5	-	3	-	1	1	1	-	-	2	-	2	-	-	-
018	CAPASITS OBREGON	5	4	2	-	2	-	1	6	1	-	1	2	-	2	3	1	1	1	-
025	CSU EMPALME	24	23	10	-	6	7	1	8	-	-	-	-	-	8	16	2	8	-	6
025	CSR ANTONIO ROSALES	1	1	1	-	-	-	-	-	-	-	-	-	-	-	-	-	-	-	-
025	CSR LA ATRAVEZADA	4	4	1	-	2	1	-	-	-	-	-	-	-	-	-	-	-	-	-
025	CASA DE SALUD SANTA MARIA	-	-	-	-	-	-	-	-	-	-	-	-	-	1	-	-	-	-	1
025	CASA DE SALUD URSULO GALVAN	-	-	-	-	-	-	-	-	-	-	-	-	-	1	-	-	-	-	1
025	CASA DE SALUD SAN FERNANDO	-	-	-	-	-	-	-	-	-	-	-	-	-	1	-	-	-	-	1
025	CASA DE SALUD MI PATRIA ES PRIMERO	-	-	-	-	-	-	-	-	-	-	-	-	-	1	-	-	-	-	1
029	HOSPITAL GENERAL GUAYMAS	196	185	102	4	43	36	11	79	19	-	10	9	41	69	4	42	7	4	12
029	CSR FRANCISCO MARQUEZ	1	1	-	-	-	1	-	-	-	-	-	-	-	-	-	-	-	-	-
029	CSR LA MISA	1	1	-	-	-	1	-	-	-	-	-	-	-	-	-	-	-	-	-
029	CSR POTAM	4	4	1	-	-	3	-	2	-	-	-	-	2	3	-	2	-	1	-
029	CSR VICAM	10	10	5	-	2	3	-	1	-	-	-	-	1	5	-	1	-	1	3
029	CASA DE SALUD CHUMAMPACO	-	-	-	-	-	-	-	-	-	-	-	-	-	1	-	-	-	-	1
029	CASA DE SALUD FELIPE ANGELES	-	-	-	-	-	-	-	-	-	-	-	-	-	1	-	-	-	-	1
029	CASA DE SALUD MARIANO ESCOBEDO	-	-	-	-	-	-	-	-	-	-	-	-	-	1	-	-	-	-	1
029	CASA DE SALUD ESTACION OROZ	-	-	-	-	-	-	-	-	-	-	-	-	-	1	-	-	-	-	1
029	CASA DE SALUD PITAHAYA (BELEM)	-	-	-	-	-	-	-	-	-	-	-	-	-	1	-	-	-	-	1
029	CASA DE SALUD TORIM	-	-	-	-	-	-	-	-	-	-	-	-	-	1	-	-	-	-	1
029	CASA DE SALUD EL YAQUI	-	-	-	-	-	-	-	-	-	-	-	-	-	1	-	-	-	-	1
029	CASA DE SALUD GRACIANO SANCHEZ	-	-	-	-	-	-	-	-	-	-	-	-	-	1	-	-	-	-	1
029	CASA DE SALUD VICAM PUEBLO	-	-	-	-	-	-	-	-	-	-	-	-	-	1	-	-	-	-	1
029	CASA DE SALUD HUIRIBIS	-	-	-	-	-	-	-	1	-	-	-	-	1	1	-	-	-	-	1
029	CASA DE SALUD RAHUM	-	-	-	-	-	-	-	-	-	-	-	-	-	1	-	-	-	-	1
029	CASA DE SALUD GUASIMITAS	-	-	-	-	-	-	-	-	-	-	-	-	-	1	-	-	-	-	1
029	CASA DE SALUD LAZARO CARDENAS	-	-	-	-	-	-	-	-	-	-	-	-	-	1	-	-	-	-	1
029	UNEME CAPA NUEVA VIDA GUAYMAS	-	-	-	-	-	-	3	-	-	2	1	-	-	1	-	1	-	-	-
029	CSU GUAYMAS NORTE	17	16	8	-	6	2	1	19	-	-	-	1	-	18	10	2	5	1	2
049	CSR QUIRIEGO	2	2	1	-	1	-	-	-	-	-	-	-	-	1	-	1	-	-	-
049	CSR BATACOSA	2	2	1	-	-	1	-	-	-	-	-	-	-	-	-	-	-	-	-
049	CSR TEPAHUI	1	1	1	-	-	-	-	-	-	-	-	-	-	-	-	-	-	-	-
049	CASA DE SALUD CABORA	-	-	-	-	-	-	-	-	-	-	-	-	-	1	-	-	-	-	1
051	CSR ROSARIO TESOPACO	2	2	1	-	-	1	-	-	-	-	-	-	-	-	-	-	-	-	-
051	CSR NURI	1	1	-	-	-	1	-	-	-	-	-	-	-	1	-	1	-	-	-
051	CASA DE SALUD CUBA	-	-	-	-	-	-	-	-	-	-	-	-	-	1	-	-	-	-	1
051	CASA DE SALUD MOVAS	-	-	-	-	-	-	-	-	-	-	-	-	-	1	-	-	-	-	1
051	CASA DE SALUD LOS PAREDONES	-	-	-	-	-	-	-	-	-	-	-	-	-	1	-	-	-	-	1
069	CSR YECORA	1	1	1	-	-	-	-	-	-	-	-	-	-	-	-	-	-	-	-
069	CSR MAYCOBA	2	2	1	-	-	1	-	-	-	-	-	-	-	2	-	-	-	-	2
069	CSR SANTA ROSA	2	2	1	-	-	1	-	-	-	-	-	-	-	-	-	-	-	-	-
069	CASA DE SALUD SANTA ANA	-	-	-	-	-	-	-	-	-	-	-	-	-	1	-	-	-	-	1
069	CASA DE SALUD CONCEPCION	-	-	-	-	-	-	-	-	-	-	-	-	-	1	-	-	-	-	1
072	CSR SAN IGNACIO RIO MUERTO	5	5	-	-	2	3	-	-	-	-	-	-	-	1	-	-	-	-	1
072	CASA DE SALUD BAHIA DE LOBOS (YAQUIS)	-	-	-	-	-	-	-	1	-	-	-	-	-	1	-	-	-	-	1
072	CASA DE SALUD TETABIATE	-	-	-	-	-	-	-	-	-	-	-	-	-	1	-	-	-	-	1

Cuadro 3.6
Enfermeras de los Servicios de Salud de Sonora según Jurisdicción Sanitaria y Unidad Médica
2021

Cve Mun	Jurisdicción Sanitaria: Unidad Médica	Total de enfermeras	ENFERMERAS EN CONTACTO CON EL PACIENTE						Enfermeras en otras actividades	OTRO PERSONAL PROFESIONAL Y TÉCNICO							OTRO PERSONAL				
			Sub Total	Generales	Especialistas	Pasantes	Auxiliares	TOTAL		Químicos	Nutriólogos	Psicólogos	Trabajo Social	Radio logía	Otros a/	TOTAL	Archivo clínico	Administrativo	Conservación y Mantenimiento	Intendencia	Otros
Jurisdicción Sanitaria No. 5 Navojoa		554	424	289	23	44	68	130	173	35	15	14	19	13	77	267	17	157	9	31	53
003	HOSPITAL COMUNITARIO ALAMOS	63	60	42	-	5	13	3	19	3	-	-	1	2	13	33	-	20	-	2	11
003	CSR BASIROA	2	2	2	-	-	-	-	1	-	-	-	-	-	1	-	-	-	-	-	-
003	CSR BURAPACO	1	1	1	-	-	-	-	1	-	-	-	-	-	1	-	-	-	-	-	-
003	CSR CERRO COLORADO	2	2	2	-	-	-	-	2	-	-	-	-	-	-	-	-	-	-	-	-
003	CSR EL CHINAL	2	2	2	-	-	-	-	2	-	-	-	-	-	-	-	-	-	-	-	-
003	CSR EL CHINO	2	2	2	-	-	-	-	2	-	-	-	-	-	-	-	-	-	-	-	-
003	CSR HUIROCOBA	1	1	1	-	-	-	-	1	-	-	-	-	-	-	-	-	-	-	-	-
003	CSR EL MAQUIPO	1	1	1	-	-	-	-	1	-	-	-	-	-	1	-	-	-	-	-	-
003	CSR MEXIQUILLO	2	2	2	-	-	-	-	2	-	-	-	-	-	-	-	-	-	-	-	-
003	CSR MOCUZARIT	2	2	2	-	-	-	-	2	-	-	-	-	-	-	-	-	-	-	-	-
003	CSR LOS MUERTOS	2	2	2	-	-	-	-	1	-	-	-	-	-	1	-	-	-	-	-	-
003	CSR SAN BERNARDO	2	2	2	-	-	-	-	2	-	-	-	-	-	-	-	-	-	-	-	-
003	CSR EL TABELO	1	1	1	-	-	-	-	1	-	-	-	-	-	-	-	-	-	-	-	-
003	CSR LOS TANQUES	1	1	1	-	-	1	-	1	-	-	-	-	-	1	-	-	-	-	-	-
003	CSR TAPIZUELAS	2	2	1	-	-	1	-	2	-	-	-	-	-	-	-	-	-	-	-	-
003	CSR TECHOBAMPO	1	1	1	-	-	-	-	1	-	-	-	-	-	-	-	-	-	-	-	-
003	CSR EL ZAPOTE	1	1	1	-	-	-	-	1	-	-	-	-	-	1	-	-	-	-	-	-
003	CSR GEROCOA	2	2	2	-	-	-	-	1	-	-	-	-	-	1	-	-	-	-	-	-
003	CASA DE SALUD GUAJARAY	-	-	-	-	-	-	-	-	-	-	-	-	-	-	1	-	-	-	-	1
003	CASA DE SALUD BABOYAHUI	-	-	-	-	-	-	-	-	-	-	-	-	-	-	1	-	-	-	-	1
003	CASA DE SALUD COROHUI	-	-	-	-	-	-	-	1	-	-	-	-	-	1	-	-	-	-	-	1
003	CASA DE SALUD HUICOCCHIC	-	-	-	-	-	-	-	-	-	-	-	-	-	-	1	-	-	-	-	1
026	CSR ETCHOJOA	8	8	7	-	-	1	-	-	-	-	-	-	-	-	6	1	4	-	1	-
026	CSR BACAME NUEVO	2	2	2	-	-	-	-	-	-	-	-	-	-	-	-	-	-	-	-	-
026	CSR BACOBAMPO	6	6	4	-	1	1	-	4	-	2	-	-	-	2	4	-	4	-	-	-
026	CSR BASCONCOBE	1	1	-	-	-	1	-	-	-	-	-	-	-	-	-	-	-	-	-	-
026	CSR LA BOCANA	2	2	1	-	-	1	-	1	-	-	-	-	-	1	-	-	-	-	-	-
026	CSR BUAYSIACOBÉ	5	5	4	-	-	1	-	2	-	1	-	-	-	1	-	-	-	-	-	-
026	CSR CHUCARIT	3	3	3	-	-	-	-	-	-	-	-	-	-	-	-	-	-	-	-	-
026	CSR JITONHUECA	2	2	1	-	-	1	-	-	-	-	-	-	-	-	-	-	-	-	-	-
026	CSR MOCORUA	1	1	-	-	-	1	-	-	-	-	-	-	-	-	-	-	-	-	-	-
026	CSR EL RODEO	3	3	1	-	-	2	-	-	-	-	-	-	-	-	-	-	-	-	-	-
026	CSR EL SAHUARAL	3	3	2	-	-	1	-	1	-	1	-	-	-	-	-	-	-	-	-	-
026	CSR SAN PEDRO NUEVO	2	2	2	-	-	-	-	1	-	1	-	-	-	-	-	-	-	-	-	-
026	CASA DE SALUD BAYAJORIT	-	-	-	-	-	-	-	2	-	-	-	-	-	2	1	-	-	-	-	1
026	CASA DE SALUD BAYNORILLO	-	-	-	-	-	-	-	-	-	-	-	-	-	-	1	-	-	-	-	1
026	CASA DE SALUD SEBAMPO	-	-	-	-	-	-	-	-	-	-	-	-	-	-	1	-	-	-	-	1
026	CASA DE SALUD LAS MAYAS	-	-	-	-	-	-	-	-	-	-	-	-	-	-	1	-	-	-	-	1
033	CSR LAS BOCAS	2	2	2	-	-	-	-	-	-	-	-	-	-	-	-	-	-	-	-	-
033	CSR EL CARO	2	2	1	-	-	1	-	-	-	-	-	-	-	-	-	-	-	-	-	-
033	CSR CITAVARO	1	1	1	-	-	-	-	-	-	-	-	-	-	-	-	-	-	-	-	-
033	CSR LA ESQUINA	1	1	1	-	-	-	-	1	-	-	-	-	-	-	-	-	-	-	-	-
033	CSR FRANCISCO SARABIA	1	1	1	-	-	-	-	-	-	-	-	-	-	-	-	-	-	-	-	-
033	CSR TTE. JUAN DE LA BARRERA	2	2	1	-	-	1	-	-	-	-	-	-	-	-	-	-	-	-	-	-
033	CSR EL JUPARE	1	1	1	-	-	-	-	-	-	-	-	-	-	-	-	-	-	-	-	-
033	CSR ETCHOROPO	2	2	1	-	-	1	-	1	-	1	-	-	-	-	-	-	-	-	-	-
033	CSR MELCHOR OCAMPO	1	1	-	-	-	1	-	-	-	-	-	-	-	-	-	-	-	-	-	-
033	CSR MORONCARIT	2	2	1	-	-	1	-	1	-	-	-	-	-	1	-	-	-	-	-	-
033	CSR LAS PARRAS	1	1	1	-	-	-	-	-	-	-	-	-	-	-	-	-	-	-	-	-
033	CSR POZO DULCE	2	2	2	-	-	-	-	-	-	-	-	-	-	-	-	-	-	-	-	-
033	CSR VENUSTIANO CARRANZA	1	1	1	-	-	-	-	-	-	-	-	-	-	-	-	-	-	-	-	-
033	CSR YAVARITOS	2	2	1	-	-	1	-	2	-	-	-	-	-	-	-	-	-	-	-	-
033	CSR YAVAROS	1	1	-	-	-	1	-	-	-	-	-	-	-	-	-	-	-	-	-	-
033	CSR EJ. 10 DE ABRIL	1	1	1	-	-	-	-	-	-	-	-	-	-	-	-	-	-	-	-	-
033	CSR AGIABAMPO 1	2	2	1	-	-	1	-	-	-	-	-	-	-	-	-	-	-	-	-	-
033	CASA DE SALUD CAMAHUIROA	-	-	-	-	-	-	-	-	-	-	-	-	-	-	1	-	-	-	-	1
033	CASA DE SALUD SAHUARAL	-	-	-	-	-	-	-	-	-	-	-	-	-	-	1	-	-	-	-	1
033	CASA DE SALUD LAS AGUILAS	-	-	-	-	-	-	-	-	-	-	-	-	-	-	1	-	-	-	-	1
033	CASA DE SALUD BACHOMOJAQUI	-	-	-	-	-	-	-	-	-	-	-	-	-	-	1	-	-	-	-	1
033	CSU HUATABAMPO	9	8	6	-	1	1	1	14	-	2	1	1	-	10	7	2	5	-	-	-
033	HOSPITAL GENERAL DEL BAJO RIO MAYO	134	126	87	8	16	15	8	29	10	1	1	6	5	6	68	5	44	4	5	10
042	HOSPITAL GENERAL NAVOJOA	162	74	34	15	19	6	88	53	22	3	5	8	6	9	78	4	47	3	21	3
042	CSU NAVOJOA	39	11	11	-	-	-	28	13	-	-	-	1	-	12	36	3	29	2	2	-

Cuadro 3.6
Enfermeras de los Servicios de Salud de Sonora según Jurisdicción Sanitaria y Unidad Médica
2021

Cve Mun	Jurisdicción Sanitaria: Unidad Médica	Total de enfermeras	ENFERMERAS EN CONTACTO CON EL PACIENTE					Enfermeras en otras actividades	OTRO PERSONAL PROFESIONAL Y TÉCNICO						OTRO PERSONAL						
			Sub Total	Generales	Especialistas	Pasantes	Auxiliares		TOTAL	Químicos	Nutriólogos	Psicólogos	Trabajo Social	Radio logía	Otros a/	TOTAL	Archivo clínico	Administrativo	Conservación y Mantenimiento	Intendencia	Otros
042	CSR CAMOA	1	1	1	-	-	-	-	-	-	-	-	-	-	-	-	-	-	-	-	
042	CSR FUNDICION	1	1	1	-	-	-	-	-	-	-	-	-	-	-	-	-	-	-	-	
042	CSR MASIACA	3	3	1	-	-	2	-	-	-	-	-	-	-	-	-	-	-	-	-	
042	CSR NACHUQUIS	2	2	1	-	-	1	-	-	-	-	-	-	-	-	-	-	-	-	-	
042	CSR COMISARIA ROSALES	2	2	2	-	-	-	-	-	-	-	-	-	-	-	-	-	-	-	-	
042	CSR SAN JOSE MASIACA	1	1	-	-	-	1	-	-	-	-	-	-	-	-	-	-	-	-	-	
042	CSR TESIA	3	3	2	-	-	1	-	2	-	-	-	-	2	-	-	-	-	-	-	
042	CSR TETAPECHE	2	2	1	-	-	1	-	-	-	-	-	-	-	-	-	-	-	-	-	
042	CSR SAPOMORA	1	1	1	-	-	-	-	-	-	-	-	-	-	-	-	-	-	-	-	
042	CSR BACABACHI	2	2	1	-	-	1	-	-	-	-	-	-	-	-	-	-	-	-	-	
042	CSR LOS BUAYUMS	2	2	1	-	-	1	-	-	-	-	-	-	-	-	-	-	-	-	-	
042	CSR SANTA MARIA DEL BUARAJE	1	1	-	-	-	1	-	-	-	-	-	-	-	-	-	-	-	-	-	
042	CSR SAN IGNACIO COHUIRIMPO	6	4	2	-	-	2	2	2	-	1	1	-	-	-	-	-	-	-	-	
042	CASA DE SALUD AGIABAMPO	-	-	-	-	-	-	3	-	-	-	-	3	1	-	-	-	-	-	1	
042	CASA DE SALUD RANCHO CAMARGO	-	-	-	-	-	-	-	-	-	-	-	-	1	-	-	-	-	-	1	
042	CASA DE SALUD CHINOTAHUECA	-	-	-	-	-	-	-	-	-	-	-	-	1	-	-	-	-	-	1	
042	CASA DE SALUD GABRIEL LEYVA	-	-	-	-	-	-	-	-	-	-	-	-	1	-	-	-	-	-	1	
042	CASA DE SALUD GUADALUPE GUAYPARIN	-	-	-	-	-	-	-	-	-	-	-	-	1	-	-	-	-	-	1	
042	CASA DE SALUD JOAQUIN AMARO	-	-	-	-	-	-	-	-	-	-	-	-	1	-	-	-	-	-	1	
042	CASA DE SALUD JOPOPACO	-	-	-	-	-	-	-	-	-	-	-	-	1	-	-	-	-	-	1	
042	CASA DE SALUD EL RECODO	-	-	-	-	-	-	-	-	-	-	-	-	1	-	-	-	-	-	1	
042	CASA DE SALUD EL SIFON	-	-	-	-	-	-	-	-	-	-	-	-	1	-	-	-	-	-	1	
042	CASA DE SALUD EL SIVIRAL	-	-	-	-	-	-	-	-	-	-	-	-	1	-	-	-	-	-	1	
042	CASA DE SALUD TIERRA BLANCA	-	-	-	-	-	-	3	-	-	-	-	3	1	-	-	-	-	-	1	
042	CASA DE SALUD BATAYAQUI	-	-	-	-	-	-	-	-	-	-	-	-	1	-	-	-	-	-	1	
042	CASA DE SALUD SINAHUIZA	-	-	-	-	-	-	1	-	-	-	-	1	1	-	-	-	-	-	1	
042	CASA DE SALUD HUASAHUARI	-	-	-	-	-	-	-	-	-	-	-	-	1	-	-	-	-	-	1	
042	UNIDAD MEDICA MOVIL CARAVANA DE LA SALUD CUCHUJUAQUI	1	1	1	-	-	-	-	-	-	-	-	-	-	-	-	-	-	-	-	
042	UNIDAD MEDICA MOVIL CARAVANA DE LA SALUD RIO MAYO	1	1	1	-	-	-	-	-	-	-	-	-	-	-	-	-	-	-	-	
042	UNIDAD MEDICA MOVIL CARAVANA DE LA SALUD ETCHOJOA	1	1	1	-	-	-	-	-	-	-	-	-	-	-	-	-	-	-	-	
042	CSU NAVOJOA ORIENTE	13	13	11	-	2	-	2	-	2	-	-	-	1	-	1	-	-	-	-	
042	UNEME CAPA NUEVA VIDA NAVOJOA	-	-	-	-	-	-	5	-	-	3	1	-	1	-	-	-	-	-	1	
042	CARAVANA TIPO 0 ALAMOS	1	1	1	-	-	-	-	-	-	-	-	-	1	-	-	-	-	-	-	
042	CARAVANA TIPO III NAVOJOA	1	1	1	-	-	-	-	-	-	-	-	-	1	-	-	-	-	-	-	
042	CENTRO INTEGRAL DE SALUD MENTAL NAVOJOA (CISAME)	1	1	1	-	-	-	-	4	-	-	3	1	-	-	4	1	3	-	-	
071	CSR VILLA JUAREZ	7	7	7	-	-	-	-	-	-	-	-	-	1	-	1	-	-	-	-	
071	CSR JECOPACO	2	2	1	-	-	1	-	-	-	-	-	-	-	-	-	-	-	-	-	
071	CENTRO DE SALUD RURAL PAREDON COLORADO	2	2	1	-	-	1	-	-	-	-	-	-	-	-	-	-	-	-	-	
071	CASA DE SALUD AGUA BLANCA	-	-	-	-	-	-	-	-	-	-	-	-	1	-	-	-	-	-	1	
071	CASA DE SALUD PAREDONCITO	-	-	-	-	-	-	-	-	-	-	-	-	1	-	-	-	-	-	1	
Jurisdicción Sanitaria No. 6 San Luis Río Colorado		253	237	179	-	30	28	16	69	19	5	9	12	6	18	96	7	59	4	11	15
048	CSU PUERTO PEÑASCO	17	16	13	-	-	3	1	5	-	-	1	1	-	3	6	1	4	-	1	
048	HOSPITAL INTEGRAL PUERTO PEÑASCO	40	34	30	-	-	4	6	13	4	-	1	3	1	4	22	2	15	1	2	2
048	UNEME CAPA NUEVA VIDA PUERTO PEÑASCO	-	-	-	-	-	-	-	2	-	-	1	1	-	-	2	-	1	-	1	
055	HOSPITAL GENERAL DE SAN LUIS RIO COLORADO	126	120	97	-	13	10	6	28	15	1	1	4	5	2	46	2	26	3	7	8
055	CSR GOLFO SANTA CLARA	2	2	2	-	-	-	-	1	-	1	-	-	-	-	-	-	-	-	-	-
055	CSR LUIS B. SANCHEZ	3	3	2	-	1	-	-	2	-	2	-	-	-	-	1	-	1	-	-	-
055	CASA DE SALUD POZAS DE ARVIZU	-	-	-	-	-	-	-	-	-	-	-	-	-	-	1	-	-	-	-	1
055	CSU SAN LUIS RIO COLORADO	50	47	26	-	14	7	3	8	-	-	1	1	-	6	7	1	6	-	-	-
055	UNEME CAPA NUEVA VIDA SAN LUIS RIO COLORADO	-	-	-	-	-	-	-	3	-	-	2	1	-	-	2	-	1	-	-	1
055	UNEME-ENFERMEDADES CRONICAS SAN LUIS RIO COLORADO	3	3	1	-	2	-	-	5	-	1	1	1	-	2	2	-	2	-	-	-
070	CSR SONOYTA	12	12	8	-	-	4	-	2	-	-	1	-	-	1	7	1	3	-	2	1

Fuente: Subsistema de Información de Equipamiento, Recursos Humanos e Infraestructura para la Salud (SINERHIAS), 2021.

Cuadro 3.7

**Médicos de la Seguridad Social según Municipio
2021**

Cve	INSTITUCIÓN MUNICIPIO	Total de Médicos	MÉDICOS EN CONTACTO CON EL PACIENTE										MÉDICOS EN ADIESTRAMIENTO			Médicos en otras actividades		
			Sub Total	General o Familiar	Pediatra	Gineco obstetra	Cirujano	Internista	Otros Médicos	Cirujano Dentista	Odontólogo Especializado	sub Total	Pasante de					
													Medicina	Odontología	Pregrado		Interno	Residente
058	Santa Ana	1	1	1	-	-	-	-	-	-	-	-	-	-	-	-	-	-
059	Santa Cruz	-	-	-	-	-	-	-	-	-	-	-	-	-	-	-	-	-
060	Sáric	-	-	-	-	-	-	-	-	-	-	-	-	-	-	-	-	-
061	Soyopa	-	-	-	-	-	-	-	-	-	-	-	-	-	-	-	-	-
062	Suaqui Grande	-	-	-	-	-	-	-	-	-	-	-	-	-	-	-	-	-
063	Tepache	-	-	-	-	-	-	-	-	-	-	-	-	-	-	-	-	-
064	Trincheras	-	-	-	-	-	-	-	-	-	-	-	-	-	-	-	-	-
065	Tubutama	-	-	-	-	-	-	-	-	-	-	-	-	-	-	-	-	-
066	Ures	3	3	2	-	1	-	-	-	-	-	-	-	-	-	-	-	-
067	Villa Hidalgo	-	-	-	-	-	-	-	-	-	-	-	-	-	-	-	-	-
068	Villa Pesqueira	-	-	-	-	-	-	-	-	-	-	-	-	-	-	-	-	-
069	Yécora	-	-	-	-	-	-	-	-	-	-	-	-	-	-	-	-	-
070	Plutarco Elías Calles	1	1	1	-	-	-	-	-	-	-	-	-	-	-	-	-	-
071	Benito Juárez	1	1	1	-	-	-	-	-	-	-	-	-	-	-	-	-	-
072	San Ignacio Río M.	2	2	2	-	-	-	-	-	-	-	-	-	-	-	-	-	-
	SEDENA	45	30	1	1	2	1	1	15	2	7	15	-	4	11	-	-	-
030	Hermosillo	45	30	1	1	2	1	1	15	2	7	15	-	4	11	-	-	-
	SEMAR	31	28	13	1	2	2	1	4	5	-	2	1	1	-	-	-	1
029	Guaymas	17	15	7	-	1	1	1	1	4	-	2	1	1	-	-	-	-
048	Puerto Peñasco	14	13	6	1	1	1	-	3	1	-	-	-	-	-	-	-	1

Fuente: Instituciones del Sector Salud, 2021.

Cuadro 3.8

**Enfermeras y otro personal de la Seguridad Social por Municipio
2021**

Cve	MUNICIPIO	Total de Enfermeras	ENFERMERAS EN CONTACTO CON EL PACIENTE						Enfermeras en otras actividades	OTRO PERSONAL PROFESIONAL Y TÉCNICO							OTRO PERSONAL				
			Sub Total	Generales	Especialistas	Pasantes	Auxiliares	TOTAL		Químicos	Nutriólogos	Psicólogos	Trabajo Social	Radiología	Otros	TOTAL	Archivo clínico	Administrativo	Conservación y Mantenimiento	Intendencia	Otros
059	Santa Cruz	-	-	-	-	-	-	-	-	-	-	-	-	-	-	-	-	-	-	-	
060	Sáric	-	-	-	-	-	-	-	-	-	-	-	-	-	-	-	-	-	-	-	
061	Soyopa	-	-	-	-	-	-	-	-	-	-	-	-	-	-	-	-	-	-	-	
062	Suaqui Grande	-	-	-	-	-	-	-	-	-	-	-	-	-	-	-	-	-	-	-	
063	Tepache	-	-	-	-	-	-	-	-	-	-	-	-	-	-	-	-	-	-	-	
064	Trincheras	-	-	-	-	-	-	-	-	-	-	-	-	-	-	-	-	-	-	-	
065	Tubutama	-	-	-	-	-	-	-	-	-	-	-	-	-	-	-	-	-	-	-	
066	Ures	1	1	-	-	-	1	-	-	-	-	-	-	-	-	-	-	-	-	-	
067	Villa Hidalgo	-	-	-	-	-	-	-	-	-	-	-	-	-	-	-	-	-	-	-	
068	Villa Pesqueira	-	-	-	-	-	-	-	-	-	-	-	-	-	-	-	-	-	-	-	
069	Yécora	-	-	-	-	-	-	-	-	-	-	-	-	-	-	-	-	-	-	-	
070	Plutarco Elías Calles	5	5	1	-	-	4	-	-	-	-	-	-	2	-	1	-	-	-	1	
071	Benito Juárez	1	1	-	-	-	1	-	-	-	-	-	-	1	-	1	-	-	-	-	
072	San Ignacio Río M.	-	-	-	-	-	-	-	-	-	-	-	-	-	-	-	-	-	-	-	
ISSSTESON		708	515	337	90	20	68	193	249	107	12	15	81	18	16	926	39	656	169	61	1
001	Aconchi	-	-	-	-	-	-	-	-	-	-	-	-	-	-	1	-	1	-	-	-
002	Agua Prieta	2	2	2	-	-	-	-	1	-	-	-	1	-	-	6	-	5	-	1	-
003	Alamos	-	-	-	-	-	-	-	-	-	-	-	-	-	-	1	-	1	-	-	-
004	Altar	-	-	-	-	-	-	-	-	-	-	-	-	-	-	1	-	1	-	-	-
005	Arivechi	-	-	-	-	-	-	-	-	-	-	-	-	-	-	1	-	1	-	-	-
006	Arizpe	-	-	-	-	-	-	-	-	-	-	-	-	-	-	1	-	1	-	-	-
007	Atil	-	-	-	-	-	-	-	-	-	-	-	-	-	-	1	-	1	-	-	-
008	Bacadéhuachi	-	-	-	-	-	-	-	-	-	-	-	-	-	-	1	-	1	-	-	-
009	Bacanora	-	-	-	-	-	-	-	-	-	-	-	-	-	-	1	-	1	-	-	-
010	Bacerac	-	-	-	-	-	-	-	-	-	-	-	-	-	-	1	-	1	-	-	-
011	Bacoachi	-	-	-	-	-	-	-	-	-	-	-	-	-	-	1	-	1	-	-	-
012	Bácum	-	-	-	-	-	-	-	-	-	-	-	-	-	-	1	-	1	-	-	-
013	Banámichi	-	-	-	-	-	-	-	-	-	-	-	-	-	-	1	-	1	-	-	-
014	Baviácora	-	-	-	-	-	-	-	-	-	-	-	-	-	-	1	-	1	-	-	-
015	Bavispe	-	-	-	-	-	-	-	-	-	-	-	-	-	-	1	-	1	-	-	-
016	Benjamín Hill	-	-	-	-	-	-	-	-	-	-	-	-	-	-	1	-	1	-	-	-
017	Caborca	1	1	1	-	-	-	-	1	-	-	-	1	-	-	9	2	6	-	1	-
018	Cajeme	108	104	34	50	-	20	4	36	13	1	-	6	2	14	187	3	177	7	-	-
019	Cananea	1	1	1	-	-	-	-	1	-	-	-	1	-	-	5	-	3	-	2	-
020	Carbó	-	-	-	-	-	-	-	-	-	-	-	-	-	-	1	-	1	-	-	-
021	Colorada, La	-	-	-	-	-	-	-	-	-	-	-	-	-	-	1	-	1	-	-	-
022	Cucurpe	-	-	-	-	-	-	-	-	-	-	-	-	-	-	1	-	1	-	-	-
023	Cumpas	-	-	-	-	-	-	-	-	-	-	-	-	-	-	4	-	3	-	1	-
024	Divisaderos	-	-	-	-	-	-	-	-	-	-	-	-	-	-	1	-	1	-	-	-
025	Empalme	3	3	3	-	-	-	-	-	-	-	-	-	-	-	6	-	2	2	2	-
026	Etchojoa	1	1	1	-	-	-	-	-	-	-	-	-	-	-	3	-	3	-	-	-
027	Fronteras	-	-	-	-	-	-	-	-	-	-	-	-	-	-	1	-	1	-	-	-
028	Granados	-	-	-	-	-	-	-	-	-	-	-	-	-	-	1	-	1	-	-	-
029	Guaymas	55	53	26	22	5	-	2	19	7	1	-	8	2	1	53	4	14	17	17	1
030	Hermosillo	462	275	205	18	13	39	187	144	68	8	14	44	9	1	457	27	286	126	18	-
031	Huachinera	-	-	-	-	-	-	-	-	-	-	-	-	-	-	1	-	1	-	-	-
032	Huásabas	-	-	-	-	-	-	-	-	-	-	-	-	-	-	1	-	1	-	-	-
033	Huatabampo	2	2	2	-	-	-	-	5	2	1	-	2	-	-	16	-	16	-	-	-
034	Huépac	-	-	-	-	-	-	-	1	-	-	-	1	-	-	1	-	1	-	-	-
035	Imuris	-	-	-	-	-	-	-	-	-	-	-	-	-	-	1	-	1	-	-	-
036	Magdalena de Kino	-	-	-	-	-	-	-	-	-	-	-	-	-	-	4	-	3	-	1	-
037	Mazatán	-	-	-	-	-	-	-	-	-	-	-	-	-	-	1	-	1	-	-	-
038	Moctezuma	-	-	-	-	-	-	-	-	-	-	-	-	-	-	4	-	4	-	-	-
039	Naco	-	-	-	-	-	-	-	-	-	-	-	-	-	-	1	-	1	-	-	-
040	Nácori Chico	-	-	-	-	-	-	-	-	-	-	-	-	-	-	1	-	1	-	-	-
041	Nacoziari de García	-	-	-	-	-	-	-	-	-	-	-	-	-	-	1	-	1	-	-	-
042	Navojoa	15	15	11	-	-	4	-	8	5	-	-	3	-	-	18	2	11	5	-	-
043	Nogales	51	51	49	-	2	-	-	30	11	1	1	12	5	-	64	1	34	12	17	-
044	Onavas	-	-	-	-	-	-	-	-	-	-	-	-	-	-	1	-	1	-	-	-
045	Opodepe	-	-	-	-	-	-	-	-	-	-	-	-	-	-	2	-	2	-	-	-
046	Oquitoa	-	-	-	-	-	-	-	-	-	-	-	-	-	-	1	-	1	-	-	-
047	Pitiquito	-	-	-	-	-	-	-	-	-	-	-	-	-	-	1	-	1	-	-	-

Cuadro 3.8

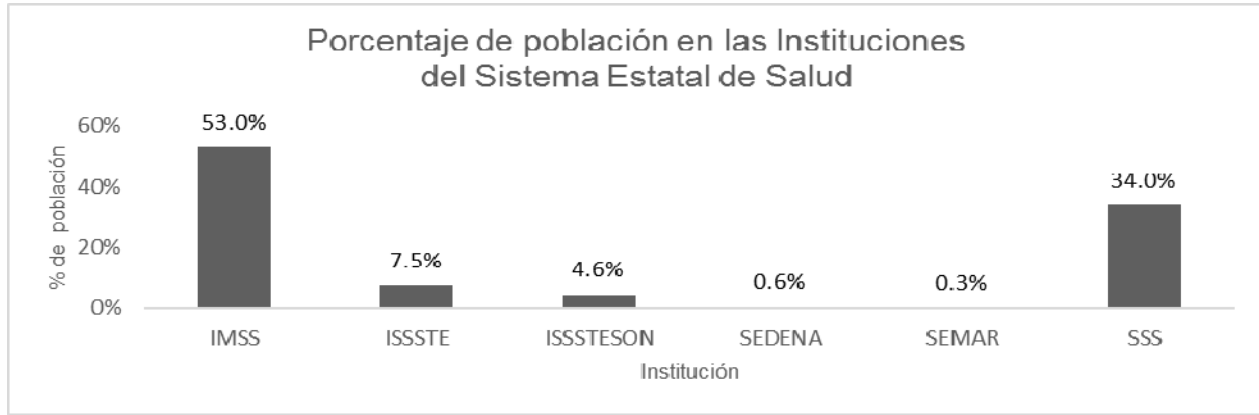
**Enfermeras y otro personal de la Seguridad Social por Municipio
2021**

Cve	MUNICIPIO	Total de Enfermeras	ENFERMERAS EN CONTACTO CON EL PACIENTE						Enfermeras en otras actividades	OTRO PERSONAL PROFESIONAL Y TÉCNICO						OTRO PERSONAL						
			Sub Total	Generales	Especialistas	Pasantes	Auxiliares	TOTAL		Químicos	Nutriólogos	Psicólogos	Trabajo Social	Radio logía	Otros	TOTAL	Archivo clínico	Administrativo	Conservación y Mantenimiento		Intendencia	Otros
048	Puerto Peñasco	-	-	-	-	-	-	-	1	-	-	-	1	-	-	8	-	8	-	-	-	
049	Quiriego	-	-	-	-	-	-	-	-	-	-	-	-	-	1	-	1	-	-	-	-	
050	Rayón	-	-	-	-	-	-	-	-	-	-	-	-	-	1	-	1	-	-	-	-	
051	Rosario	-	-	-	-	-	-	-	-	-	-	-	-	-	1	-	1	-	-	-	-	
052	Sahuaripa	-	-	-	-	-	-	-	-	-	-	-	-	-	3	-	3	-	-	-	-	
053	San Felipe de Jesús	-	-	-	-	-	-	-	-	-	-	-	-	-	1	-	1	-	-	-	-	
054	San Javier	-	-	-	-	-	-	-	-	-	-	-	-	-	1	-	1	-	-	-	-	
055	San Luis Río Colorado	6	6	1	-	-	5	-	2	1	-	-	1	-	-	18	-	17	-	1	-	
056	San Miguel de H.	-	-	-	-	-	-	-	-	-	-	-	-	-	1	-	1	-	-	-	-	
057	San Pedro de la Cueva	-	-	-	-	-	-	-	-	-	-	-	-	-	1	-	1	-	-	-	-	
058	Santa Ana	-	-	-	-	-	-	-	-	-	-	-	-	-	1	-	1	-	-	-	-	
059	Santa Cruz	-	-	-	-	-	-	-	-	-	-	-	-	-	1	-	1	-	-	-	-	
060	Sáric	-	-	-	-	-	-	-	-	-	-	-	-	-	1	-	1	-	-	-	-	
061	Soyopa	-	-	-	-	-	-	-	-	-	-	-	-	-	2	-	2	-	-	-	-	
062	Suaqui Grande	-	-	-	-	-	-	-	-	-	-	-	-	-	1	-	1	-	-	-	-	
063	Tepache	-	-	-	-	-	-	-	-	-	-	-	-	-	1	-	1	-	-	-	-	
064	Trincheras	-	-	-	-	-	-	-	-	-	-	-	-	-	1	-	1	-	-	-	-	
065	Tubutama	-	-	-	-	-	-	-	-	-	-	-	-	-	1	-	1	-	-	-	-	
066	Ures	1	1	1	-	-	-	-	-	1	-	-	-	-	3	-	3	-	-	-	-	
067	Villa Hidalgo	-	-	-	-	-	-	-	-	-	-	-	-	-	1	-	1	-	-	-	-	
068	Villa Pesqueira	-	-	-	-	-	-	-	-	-	-	-	-	-	1	-	1	-	-	-	-	
069	Yécora	-	-	-	-	-	-	-	-	-	-	-	-	-	1	-	1	-	-	-	-	
070	Plutarco Elías Calles	-	-	-	-	-	-	-	-	-	-	-	-	-	2	-	2	-	-	-	-	
071	Benito Juárez	-	-	-	-	-	-	-	-	-	-	-	-	-	1	-	1	-	-	-	-	
072	San Ignacio Río M.	-	-	-	-	-	-	-	-	-	-	-	-	-	2	-	2	-	-	-	-	
	SEDENA	50	45	9	21	-	15	5	17	2	-	3	2	5	5	122	3	5	21	8	85	
030	Hermosillo	50	45	9	21	-	15	5	17	2	-	3	2	5	5	122	3	5	21	8	85	
	SEMAR	49	44	39	4	1	-	5	16	4	2	4	2	2	2	44	3	10	6	10	15	
029	Guaymas	34	30	25	4	1	-	4	9	2	1	3	1	1	1	32	2	7	6	6	11	
048	Puerto Peñasco	15	14	14	-	-	-	1	7	2	1	1	1	1	1	12	1	3	-	4	4	

Fuente: Instituciones del Sector Salud, 2021.

Capítulo IV - Cobertura Nominal

Distribución de la población según Institución 2021



Fuente:

Instituciones del Sector Salud, 2021.

Secretaría de Salud. Dirección General de Información en Salud (DGIS). PROYECCIONES DE POBLACIÓN POR CONDICIÓN DE DERECHOHABIENTIA : Estimaciones de la DGIS con base en las proyecciones generadas por el CONAPO (2018), además de la información de los Censos de Población y Vivienda hasta 2010, La Encuesta InterCensal, El Padrón General de Salud y las ENSANUT.

*Información IMSS corresponde al año 2020.

Cuadro 4.1**Cobertura nominal del Sistema Estatal de Salud, según Jurisdicción Sanitaria, Coordinación Médica Local y Municipal**

Clave	Municipios	Población Total	SEGURIDAD SOCIAL						SSS
			Total	IMSS	ISSSTE	ISSSTESON	SEDENA	SEMAR	
26 Estado de Sonora		3,111,119	464,710	ND	270,720	165,054	19,867	9,069	1,220,866
Jurisdicción Sanitaria I - Hermosillo		1,024,627	209,812	ND	102,908	87,037	19,867	-	375,637
CML 01 Hermosillo		952,153	197,702	ND	96,177	81,658	19,867	-	337,712
020	Carbó	6,338	496	ND	104	392	-	-	4,424
021	La Colorada	1,708	78	ND	-	78	-	-	866
030	Hermosillo	924,746	196,092	ND	95,862	80,363	19,867	-	317,823
037	Mazatán	1,427	288	ND	211	77	-	-	977
044	Onavas	430	68	ND	-	68	-	-	292
054	San Javier	760	55	ND	-	55	-	-	411
056	San Miguel de Horcasitas	11,049	167	ND	-	167	-	-	9,033
057	San Pedro de la Cueva	1,844	170	ND	-	170	-	-	1,256
061	Soyopa	1,398	75	ND	-	75	-	-	953
062	Suaqui Grande	1,188	93	ND	-	93	-	-	813
068	Villa Pesqueira	1,265	120	ND	-	120	-	-	864
CML 02 Ures		25,833	5,882	ND	3,953	1,929	-	-	14,279
001	Aconchi	2,967	2,634	ND	2,407	227	-	-	1,561
013	Banámichi	1,865	208	ND	-	208	-	-	1,282
014	Baviácora	3,876	182	ND	-	182	-	-	1,999
034	Huépac	1,294	195	ND	-	195	-	-	414
045	Opodepe	3,224	123	ND	-	123	-	-	2,228
050	Rayón	1,709	147	ND	-	147	-	-	1,166
053	San Felipe de Jesús	489	111	ND	-	111	-	-	251
066	Ures	10,409	2,282	ND	1,546	736	-	-	5,378
CML 03 Sahuaripa		8,759	1,573	ND	767	806	-	-	6,129
005	Arivechi	1,322	65	ND	-	65	-	-	909
009	Bacanora	831	96	ND	-	96	-	-	670
052	Sahuaripa	6,606	1,412	ND	767	645	-	-	4,550
CML 04 Moctezuma		37,882	4,655	ND	2,011	2,644	-	-	17,517
008	Bacadéhuachi	1,299	120	ND	-	120	-	-	893
023	Cumpas	7,271	1,049	ND	471	578	-	-	3,790
024	Divisaderos	984	74	ND	-	74	-	-	679
028	Granados	1,359	139	ND	-	139	-	-	701
032	Huásabas	1,074	165	ND	-	165	-	-	555
038	Moctezuma	5,362	1,720	ND	1,107	613	-	-	1,798
040	Nácori Chico	2,402	150	ND	-	150	-	-	1,941
041	Nacozari de García	14,577	908	ND	433	475	-	-	5,048
063	Tepache	1,576	140	ND	-	140	-	-	1,078
067	Villa Hidalgo	1,978	190	ND	-	190	-	-	1,034
Jurisdicción Sanitaria II - Caborca		123,999	11,258	ND	6,284	4,974	-	-	46,758
CML 07 Caborca		123,999	11,258	ND	6,284	4,974	-	-	46,758
004	Altar	10,333	402	ND	-	402	-	-	5,575
007	Atil	607	74	ND	-	74	-	-	318
017	Caborca	97,098	10,103	ND	6,284	3,819	-	-	33,557
046	Oquitoa	505	69	ND	-	69	-	-	346
047	Pitiquito	10,597	491	ND	-	491	-	-	3,585
060	Sáric	3,012	61	ND	-	61	-	-	2,102
065	Tubutama	1,847	58	ND	-	58	-	-	1,275
Jurisdicción Sanitaria III - Santa Ana		497,658	48,790	ND	32,755	16,035	-	-	193,321
CML 08 Santa Ana		26,053	2,683	ND	1,539	1,144	-	-	13,016
016	Benjamín Hill	5,702	417	ND	-	417	-	-	1,916
058	Santa Ana	18,467	2,170	ND	1,539	631	-	-	9,795
064	Trincheras	1,884	96	ND	-	96	-	-	1,305
CML 09 Magdalena		51,366	4,681	ND	2,895	1,786	-	-	20,879
022	Cucurpe	1,124	38	ND	-	38	-	-	774
035	Imuris	14,741	1,297	ND	973	324	-	-	7,909
036	Magdalena	35,501	3,346	ND	1,922	1,424	-	-	12,196
CML 10 Nogales		260,549	26,615	ND	18,441	8,174	-	-	91,173
043	Nogales	260,549	26,615	ND	18,441	8,174	-	-	91,173

Cuadro 4.1**Cobertura nominal del Sistema Estatal de Salud, según Jurisdicción Sanitaria, Coordinación Médica Local y Municipio 2021**

Clave	Municipios	Población Total	SEGURIDAD SOCIAL					SSS	
			Total	IMSS	ISSSTE	ISSSTESON	SEDENA SEMAR		
	CML 11 Cananea	44,045	5,667	ND	3,134	2,533	-	-	24,579
006	Arizpe	3,306	257	ND	-	257	-	-	2,276
011	Bacoachi	1,918	62	ND	-	62	-	-	1,320
019	Cananea	36,520	5,220	ND	3,134	2,086	-	-	19,373
059	Santa Cruz	2,301	128	ND	-	128	-	-	1,610
	CML 12 Agua Prieta	115,645	9,144	ND	6,746	2,398	-	-	43,674
002	Agua Prieta	93,322	8,113	ND	6,224	1,889	-	-	32,635
010	Bacerac	1,688	104	ND	-	104	-	-	1,372
015	Bavispe	1,652	55	ND	-	55	-	-	1,142
027	Fronteras	10,209	366	ND	262	104	-	-	3,563
031	Huachinera	1,536	55	ND	-	55	-	-	1,066
039	Naco	7,238	451	ND	260	191	-	-	3,896
	Jurisdicción Sanitaria IV - Obregón	768,465	100,983	ND	64,081	29,856	-	7,046	274,280
	CML 13 Guaymas	236,077	35,949	ND	21,194	7,709	-	7,046	80,230
025	Empalme	61,637	6,281	ND	4,562	1,719	-	-	20,979
029	Guaymas	174,440	29,668	ND	16,632	5,990	-	7,046	59,251
	CML 15 Obregón	532,388	65,034	ND	42,887	22,147	-	-	194,050
012	Bácum	26,189	708	ND	-	708	-	-	13,856
018	Cajeme	474,269	62,682	ND	42,629	20,053	-	-	160,829
049	Quiriego	3,757	272	ND	-	272	-	-	2,603
051	Rosario	5,646	505	ND	258	247	-	-	2,951
069	Yécora	6,536	256	ND	-	256	-	-	5,296
072	San Ignacio Río Muerto	15,991	611	ND	-	611	-	-	8,515
	Jurisdicción Sanitaria V - Navojoa	395,283	63,201	ND	44,655	18,546	-	-	182,907
	CML 16 Navojoa	276,715	49,461	ND	35,669	13,792	-	-	112,096
026	Etchojoa	69,577	12,665	ND	9,172	3,493	-	-	37,009
042	Navojoa	182,086	33,064	ND	24,135	8,929	-	-	61,779
071	Benito Juárez	25,052	3,732	ND	2,362	1,370	-	-	13,308
	CML 17 Huatabampo	89,725	10,892	ND	7,349	3,543	-	-	47,438
033	Huatabampo	89,725	10,892	ND	7,349	3,543	-	-	47,438
	CML 18 Álamos	28,843	2,848	ND	1,637	1,211	-	-	23,373
003	Álamos	28,843	2,848	ND	1,637	1,211	-	-	23,373
	Jurisdicción Sanitaria VI - San Luis Río Colorado	301,087	30,666	ND	20,037	8,606	-	2,023	147,963
	CML 05 San Luis Río Colorado	209,799	19,764	ND	14,371	5,393	-	-	112,506
055	San Luis Río Colorado	209,799	19,764	ND	14,371	5,393	-	-	112,506
	CML 06 Puerto Peñasco	91,288	10,902	ND	5,666	3,213	-	2,023	35,457
048	Puerto Peñasco	71,974	8,903	ND	4,241	2,639	-	2,023	24,996
070	General Plutarco Elías Calles	19,314	1,999	ND	1,425	574	-	-	10,461

Notas: La sumatoria de la población de seguridad social más la abierta (SSS) no coincide, debido a que en algunos municipios la población de seguridad social es mayor por efectos de la afluencia de población flotante de esos municipios, y en algunos casos, a la duplicidad de la derechohabencia.

La información de SSS corresponde a la población sin derechohabencia publicada en las estimaciones de población de la Dirección General de Información en Salud (DGIS).

ND: No Disponible

Fuente:

Instituciones del Sector Salud, 2021.

Secretaría de Salud. Dirección General de Información en Salud (DGIS). PROYECCIONES DE POBLACIÓN POR CONDICIÓN DE DERECHOHABIENCIA :

Estimaciones de la DGIS con base en las proyecciones generadas por el CONAPO (2018), además de la información de los Censos de Población y Vivienda hasta 2010, La Encuesta InterCensal, El Padrón General de Salud y las ENSANUT.

Cuadro 4.2

Población usuaria de los servicios médicos del Sistema Estatal de Salud, según Jurisdicción Sanitaria, Coordinación Médica Local y Municipio de atención al usuario 2021

Clave	Municipios	Total	SEGURIDAD SOCIAL							SSS
			Sub Total	IMSS	ISSSTE	ISSSTESON	SEDENA	SEMAR	DIF	
26	Estado de Sonora	407,711	179,323	ND	ND	114,273	14,703	7,604	42,743	228,388
	Jurisdicción Sanitaria I - Hermosillo	187,830	96,310	ND	ND	59,228	14,703	-	22,379	91,520
	CML 01 Hermosillo	164,704	89,405	ND	ND	55,906	14,703	-	18,796	75,299
020	Carbó	698	185	ND	ND	185	-	-	-	513
021	La Colorada	289	39	ND	ND	39	-	-	-	250
030	Hermosillo	153,649	88,629	ND	ND	55,180	14,703	-	18,746	65,020
037	Mazatán	408	53	ND	ND	53	-	-	-	355
044	Onavas	42	42	ND	ND	42	-	-	-	-
054	San Javier	125	21	ND	ND	21	-	-	-	104
056	San Miguel de Horcasitas	8,182	99	ND	ND	99	-	-	-	8,083
057	San Pedro de la Cueva	243	156	ND	ND	106	-	-	50	87
061	Soyopa	214	57	ND	ND	57	-	-	-	157
062	Suaqui Grande	627	45	ND	ND	45	-	-	-	582
068	Villa Pesqueira	227	79	ND	ND	79	-	-	-	148
	CML 02 Ures	8,213	2,281	ND	ND	1,163	-	-	1,118	5,932
001	Aconchi	752	129	ND	ND	129	-	-	-	623
013	Banámichi	817	65	ND	ND	65	-	-	-	752
014	Baviácora	1,432	179	ND	ND	102	-	-	77	1,253
034	Huépac	524	98	ND	ND	60	-	-	38	426
045	Opodepe	403	71	ND	ND	71	-	-	-	332
050	Rayón	621	347	ND	ND	77	-	-	270	274
053	San Felipe de Jesús	194	37	ND	ND	37	-	-	-	157
066	Ures	3,470	1,355	ND	ND	622	-	-	733	2,115
	CML 03 Sahuaripa	2,823	1,069	ND	ND	344	-	-	725	1,754
005	Arivechi	360	35	ND	ND	35	-	-	-	325
009	Bacanora	599	30	ND	ND	30	-	-	-	569
052	Sahuaripa	1,864	1,004	ND	ND	279	-	-	725	860
	CML 04 Moctezuma	12,090	3,555	ND	ND	1,815	-	-	1,740	8,535
008	Bacadéhuachi	310	70	ND	ND	70	-	-	-	240
023	Cumpas	2,516	1,192	ND	ND	462	-	-	730	1,324
024	Divisaderos	674	55	ND	ND	55	-	-	-	619
028	Granados	690	245	ND	ND	54	-	-	191	445
032	Huásabas	287	73	ND	ND	73	-	-	-	214
038	Moctezuma	2,898	1,213	ND	ND	531	-	-	682	1,685
040	Nácori Chico	868	168	ND	ND	65	-	-	103	700
041	Nacozari de García	3,146	368	ND	ND	335	-	-	33	2,778
063	Tepache	379	88	ND	ND	88	-	-	-	291
067	Villa Hidalgo	322	83	ND	ND	82	-	-	1	239
	Jurisdicción Sanitaria II - Caborca	18,225	7,441	ND	ND	3,307	-	-	4,134	10,784
	CML 07 Caborca	18,225	7,441	ND	ND	3,307	-	-	4,134	10,784
004	Altar	1,379	415	ND	ND	184	-	-	231	964
007	Atil	249	53	ND	ND	53	-	-	-	196
017	Caborca	14,464	6,603	ND	ND	2,700	-	-	3,903	7,861
046	Oquitoa	216	35	ND	ND	35	-	-	-	181
047	Pitiquito	1,049	269	ND	ND	269	-	-	-	780
060	Sáric	525	43	ND	ND	43	-	-	-	482
065	Tubutama	343	23	ND	ND	23	-	-	-	320
	Jurisdicción Sanitaria III - Santa Ana	36,363	15,564	ND	ND	10,504	-	-	5,060	20,799
	CML 08 Santa Ana	2,214	1,048	ND	ND	884	-	-	164	1,166
016	Benjamín Hill	426	424	ND	ND	318	-	-	106	2
058	Santa Ana	1,696	568	ND	ND	510	-	-	58	1,128
064	Trincheras	92	56	ND	ND	56	-	-	-	36
	CML 09 Magdalena	4,212	1,815	ND	ND	1,153	-	-	662	2,397
022	Cucurpe	15	13	ND	ND	13	-	-	-	2
035	Imuris	442	271	ND	ND	271	-	-	-	171

Cuadro 4.2

Población usuaria de los servicios médicos del Sistema Estatal de Salud, según Jurisdicción Sanitaria, Coordinación Médica Local y Municipio de atención al usuario 2021

Clave	Municipios	Total	SEGURIDAD SOCIAL							SSS
			Sub Total	IMSS	ISSSTE	ISSSTESON	SEDENA	SEMAR	DIF	
036	Magdalena	3,755	1,531	ND	ND	869	-	-	662	2,224
	CML 10 Nogales	15,052	8,516	ND	ND	5,298	-	-	3,218	6,536
043	Nogales	15,052	8,516	ND	ND	5,298	-	-	3,218	6,536
	CML 11 Cananea	5,283	1,889	ND	ND	1,454	-	-	435	3,394
006	Arizpe	979	171	ND	ND	115	-	-	56	808
011	Bacoachi	106	34	ND	ND	34	-	-	-	72
019	Cananea	3,936	1,610	ND	ND	1,231	-	-	379	2,326
059	Santa Cruz	262	74	ND	ND	74	-	-	-	188
	CML 12 Agua Prieta	9,602	2,296	ND	ND	1,715	-	-	581	7,306
002	Agua Prieta	5,340	1,536	ND	ND	1,458	-	-	78	3,804
010	Bacerac	288	47	ND	ND	47	-	-	-	241
015	Bavispe	768	29	ND	ND	29	-	-	-	739
027	Fronteras	1,932	556	ND	ND	59	-	-	497	1,376
031	Huachinera	476	26	ND	ND	20	-	-	6	450
039	Naco	798	102	ND	ND	102	-	-	-	696
	Jurisdicción Sanitaria IV - Obregón	91,470	33,870	ND	ND	22,492	-	7,046	4,332	57,600
	CML 13 Guaymas	30,006	14,192	ND	ND	6,240	-	7,046	906	15,814
025	Empalme	9,182	2,000	ND	ND	1,343	-	-	657	7,182
029	Guaymas	20,824	12,192	ND	ND	4,897	-	7,046	249	8,632
	CML 15 Obregón	61,464	19,678	ND	ND	16,252	-	-	3,426	41,786
012	Bácum	4,535	632	ND	ND	526	-	-	106	3,903
018	Cajeme	48,911	18,037	ND	ND	14,805	-	-	3,232	30,874
049	Quiriego	1,860	116	ND	ND	116	-	-	-	1,744
051	Rosario	731	136	ND	ND	133	-	-	3	595
069	Yécora	2,017	134	ND	ND	134	-	-	-	1,883
072	San Ignacio Río Muerto	3,410	623	ND	ND	538	-	-	85	2,787
	Jurisdicción Sanitaria V - Navojoa	56,833	16,078	ND	ND	13,210	-	-	2,868	40,755
	CML 16 Navojoa	38,478	10,184	ND	ND	9,745	-	-	439	28,294
026	Etchojoa	9,574	2,778	ND	ND	2,530	-	-	248	6,796
042	Navojoa	22,582	6,347	ND	ND	6,255	-	-	92	16,235
071	Benito Juárez	6,322	1,059	ND	ND	960	-	-	99	5,263
	CML 17 Huatabampo	13,509	4,138	ND	ND	2,584	-	-	1,554	9,371
033	Huatabampo	13,509	4,138	ND	ND	2,584	-	-	1,554	9,371
	CML 18 Alamos	4,846	1,756	ND	ND	881	-	-	875	3,090
003	Alamos	4,846	1,756	ND	ND	881	-	-	875	3,090
	Jurisdicción Sanitaria VI - San Luis Río Colorado	16,990	10,060	ND	ND	5,532	-	558	3,970	6,930
	CML 05 San Luis Río Colorado	9,517	6,922	ND	ND	3,495	-	-	3,427	2,595
055	San Luis Río Colorado	9,517	6,922	ND	ND	3,495	-	-	3,427	2,595
	CML 06 Puerto Peñasco	7,473	3,138	ND	ND	2,037	-	558	543	4,335
048	Puerto Peñasco	3,972	2,312	ND	ND	1,754	-	558	-	1,660
070	General Plutarco Elías Calles	3,501	826	ND	ND	283	-	-	543	2,675

Fuente: SSS, Subsistema de Prestación de Servicios (SIS) e Instituciones del Sector Salud, 2021.

Cuadro 4.3
Nacidos vivos con Certificado de Nacimiento por Institución, según Jurisdicción Sanitaria, Coordinación Médica Local y Municipio
2021

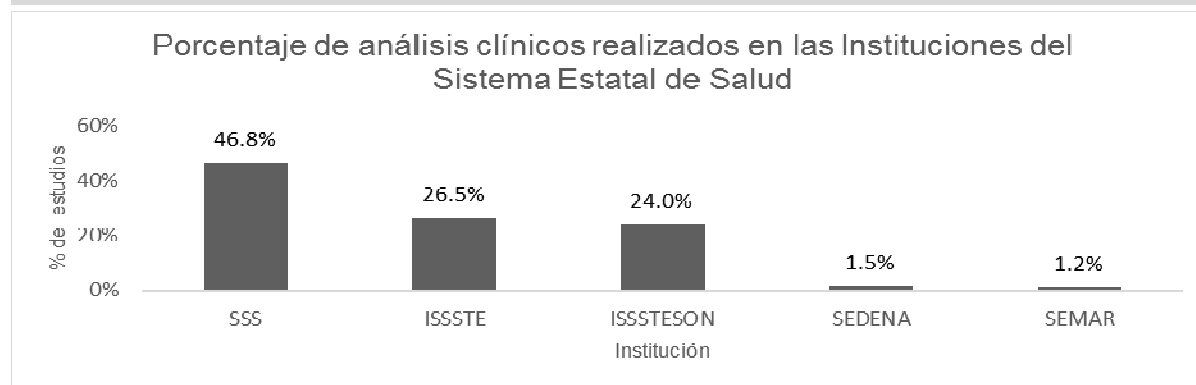
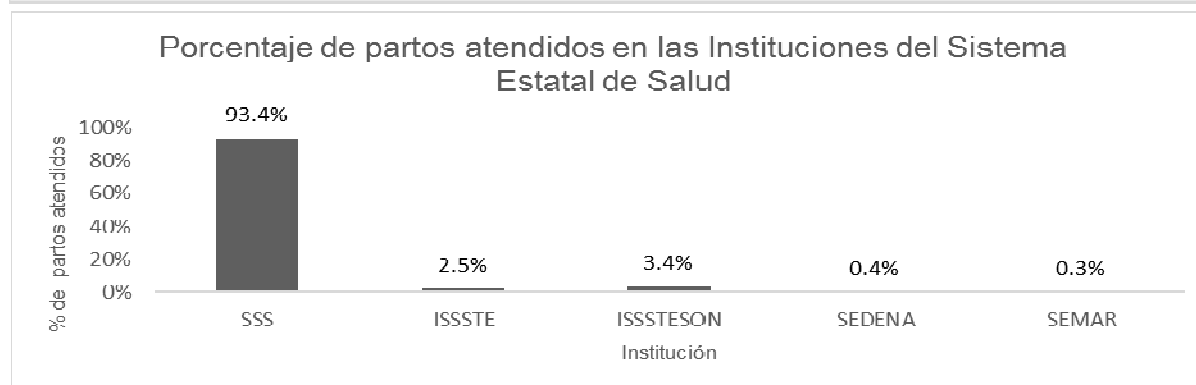
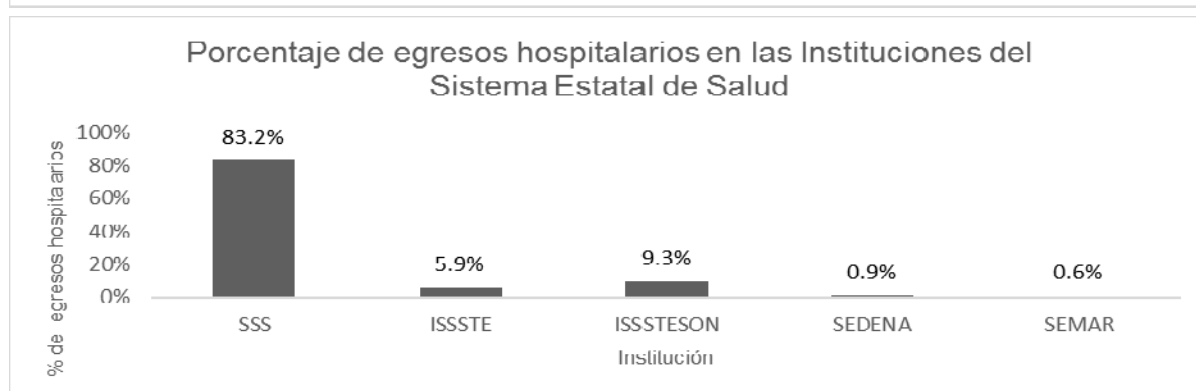
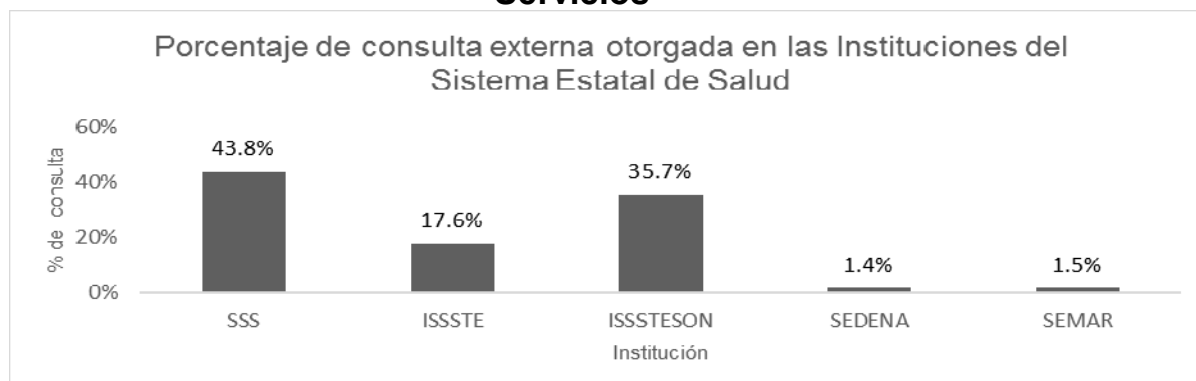
Clave	Municipios	Total				IMSS				ISSSTE				SEGURO POPULAR				SEDENA				SEMAR				OTROS			
		Total	Hombre	Mujer	NE	Total	Hombre	Mujer	NE	Total	Hombre	Mujer	NE	Total	Hombre	Mujer	NE	Total	Hombre	Mujer	NE	Total	Hombre	Mujer	NE	Total	Hombre	Mujer	NE
019	Cananea	325	179	146	-	-	-	-	-	-	-	-	-	325	179	146	-	-	-	-	-	-	-	-	-	-	-	-	-
059	Santa Cruz	-	-	-	-	-	-	-	-	-	-	-	-	-	-	-	-	-	-	-	-	-	-	-	-	-	-	-	
	CML 12 Agua Prieta	1,517	798	719	-	478	249	229	-	-	-	-	-	531	289	242	-	-	-	-	-	-	-	-	-	508	260	248	
002	Agua Prieta	1,516	797	719	-	478	249	229	-	-	-	-	-	530	288	242	-	-	-	-	-	-	-	-	-	508	260	248	
010	Bacerac	1	1	-	-	-	-	-	-	-	-	-	-	1	1	-	-	-	-	-	-	-	-	-	-	-	-	-	
015	Bavispe	-	-	-	-	-	-	-	-	-	-	-	-	-	-	-	-	-	-	-	-	-	-	-	-	-	-	-	
027	Fronteras	-	-	-	-	-	-	-	-	-	-	-	-	-	-	-	-	-	-	-	-	-	-	-	-	-	-	-	
031	Huachinera	-	-	-	-	-	-	-	-	-	-	-	-	-	-	-	-	-	-	-	-	-	-	-	-	-	-	-	
039	Naco	-	-	-	-	-	-	-	-	-	-	-	-	-	-	-	-	-	-	-	-	-	-	-	-	-	-	-	
	Jurisdicción Sanitaria IV - Obregón	8,644	4,433	4,206	5	3,973	2,040	1,932	1	82	39	43	-	3,514	1,793	1,718	3	-	-	-	-	57	28	29	-	1,018	533	484	
	CML 13 Guaymas	2,126	1,067	1,058	1	1,034	503	530	1	15	9	6	-	831	422	409	-	-	-	-	-	57	28	29	-	189	105	84	
025	Empalme	161	73	88	-	161	73	88	-	-	-	-	-	-	-	-	-	-	-	-	-	-	-	-	-	-	-	-	
029	Guaymas	1,965	994	970	1	873	430	442	1	15	9	6	-	831	422	409	-	-	-	-	-	57	28	29	-	189	105	84	
	CML 15 Obregón	6,518	3,366	3,148	4	2,939	1,537	1,402	-	67	30	37	-	2,683	1,371	1,309	3	-	-	-	-	-	-	-	-	829	428	400	
012	Bácum	-	-	-	-	-	-	-	-	-	-	-	-	-	-	-	-	-	-	-	-	-	-	-	-	-	-	-	
018	Cajeme	6,518	3,366	3,148	4	2,939	1,537	1,402	-	67	30	37	-	2,683	1,371	1,309	3	-	-	-	-	-	-	-	-	829	428	400	
049	Quiriego	-	-	-	-	-	-	-	-	-	-	-	-	-	-	-	-	-	-	-	-	-	-	-	-	-	-	-	
051	Rosario	-	-	-	-	-	-	-	-	-	-	-	-	-	-	-	-	-	-	-	-	-	-	-	-	-	-	-	
069	Yécora	-	-	-	-	-	-	-	-	-	-	-	-	-	-	-	-	-	-	-	-	-	-	-	-	-	-	-	
072	San Ignacio Río Muerto	-	-	-	-	-	-	-	-	-	-	-	-	-	-	-	-	-	-	-	-	-	-	-	-	-	-	-	
	Jurisdicción Sanitaria V - Navojoa	3,762	1,953	1,809	-	1,429	710	719	-	98	50	48	-	1,688	916	772	-	-	-	-	-	-	-	-	-	547	277	270	
	CML 16 Navojoa	2,916	1,517	1,399	-	1,217	610	607	-	98	50	48	-	1,076	594	482	-	-	-	-	-	-	-	-	-	525	263	262	
026	Etchojoa	-	-	-	-	-	-	-	-	-	-	-	-	-	-	-	-	-	-	-	-	-	-	-	-	-	-	-	
042	Navojoa	2,916	1,517	1,399	-	1,217	610	607	-	98	50	48	-	1,076	594	482	-	-	-	-	-	-	-	-	-	525	263	262	
071	Benito Juárez	-	-	-	-	-	-	-	-	-	-	-	-	-	-	-	-	-	-	-	-	-	-	-	-	-	-	-	
	CML 17 Huatabampo	742	380	362	-	212	100	112	-	-	-	-	-	508	266	242	-	-	-	-	-	-	-	-	-	22	14	8	
033	Huatabampo	742	380	362	-	212	100	112	-	-	-	-	-	508	266	242	-	-	-	-	-	-	-	-	-	22	14	8	
	CML 18 Álamos	104	56	48	-	-	-	-	-	-	-	-	-	104	56	48	-	-	-	-	-	-	-	-	-	-	-	-	
003	Álamos	104	56	48	-	-	-	-	-	-	-	-	-	104	56	48	-	-	-	-	-	-	-	-	-	-	-	-	
	Jurisdicción Sanitaria VI - San Luis Río Colorado	2,914	1,501	1,413	-	1,111	577	534	-	11	6	5	-	1,146	569	577	-	-	-	-	-	-	-	-	-	646	349	297	
	CML 05 San Luis Río Colorado	2,416	1,252	1,164	-	811	424	387	-	11	6	5	-	948	473	475	-	-	-	-	-	-	-	-	-	646	349	297	
055	San Luis Río Colorado	2,416	1,252	1,164	-	811	424	387	-	11	6	5	-	948	473	475	-	-	-	-	-	-	-	-	-	646	349	297	
	CML 06 Puerto Peñasco	498	249	249	-	300	153	147	-	-	-	-	-	198	96	102	-	-	-	-	-	-	-	-	-	-	-	-	
048	Puerto Peñasco	498	249	249	-	300	153	147	-	-	-	-	-	198	96	102	-	-	-	-	-	-	-	-	-	-	-	-	
070	General Plutarco Elias Calles	-	-	-	-	-	-	-	-	-	-	-	-	-	-	-	-	-	-	-	-	-	-	-	-	-	-	-	

NE: No especificado

Fuente: Dirección General de Información en Salud (DGIS). Cubos Dinámicos de Información - Nacimientos 2021.

Capítulo V - Servicios preventivos y de atención médica

Servicios



Fuente: SSS, Subsistemas Automatizados de Prestación de Servicios (SIS), Egresos Hospitalarios, Urgencias Médicas e Instituciones del Sector Salud, 2021.

Cuadro 5.1

Resumen de servicios otorgados
2021

INSTITUCIÓN	TOTAL	CONSULTA EXTERNA				HOSPITALIZACIÓN										DEFUNCIONES	
		General	Especializada	Odontológicas	Urgencias	Total	Medicina Interna	EGRESOS		Gineco obstetricia		Otros	Días Paciente	Cirugías	Partos Atendidos	Abortos Registrados	Totales
Sector Salud	2,321,907	1,512,247	472,308	80,731	256,621	87,183	43,037	12,213	5,701	20,642	5,590	289,433	31,445	14,013	1,674	3,261	1,800
Servicios de Salud de Sonora (SSS)	1,017,416	649,599	169,824	41,398	156,595	72,524	38,683	8,342	3,311	17,776	4,412	184,196	22,177	13,091	1,574	2,295	1,575
Seguridad Social	1,304,491	862,648	302,484	39,333	100,026	14,659	4,354	3,871	2,390	2,866	1,178	105,237	9,268	922	100	966	225
ISSSTE	407,857	310,535	82,408	11,339	3,575	5,185	1,811	2,031	383	960	-	60,867	3,037	344	1	264	213
ISSSTESON	827,771	528,814	197,347	20,446	81,164	8,141	2,309	1,692	1,892	1,659	589	38,046	5,695	483	92	680	-
SEDENA	33,563	10,508	13,097	5,966	3,992	786	133	90	43	144	376	3,834	393	54	-	7	5
SEMAR	35,300	12,791	1,582	1,582	11,295	547	101	58	72	103	213	2,490	143	41	7	15	7

Fuente: SSS, Subsistemas Automatizados de Prestación de Servicios (SIS), Egresos Hospitalarios (SAEH), Urgencias Médicas e Instituciones del Sector Salud, 2021.

Resumen de servicios otorgados

INSTITUCIÓN	TOTAL	ESTUDIOS DE DIAGNÓSTICO										ATENCIÓN MATERNO INFANTIL						
		ANÁLISIS CLÍNICOS		RADIO DIAGNÓSTICOS		ANATOMÍA PATOLÓGICA		ELECTRODIAGNÓSTICO a/		ULTRASONIDO		OTROS b/		CONSULTA A SANOS		EMBARAZADAS		
	Estudios	Personas	Estudios	Personas	Estudios	Personas	Estudios	Personas	Estudios	Personas	Estudios	Personas	Estudios	Personas	Número	Consultas	Niños < de 5 años	Consultas
Sector Salud	4,203,915	710,475	3,925,955	478,281	191,745	152,002	9,024	7,353	32,043	31,296	37,902	34,783	7,246	6,760	22,220	73,067	24,614	35,896
Servicios de Salud de Sonora (SSS)	1,966,968	421,521	1,818,845	296,599	115,907	94,409	5,226	4,333	10,740	10,730	16,250	15,450	-	-	15,992	60,401	11,529	20,683
Seguridad Social	2,236,947	288,954	2,107,110	181,682	75,838	57,593	3,798	3,020	21,303	20,566	21,652	19,333	7,246	6,760	6,228	12,666	13,085	15,213
ISSSTE	1,114,078	113,498	1,081,171	86,011	15,999	12,383	2,087	1,309	3,533	3,397	4,379	3,968	6,909	6,430	4,329	4,329	11,761	11,761
ISSSTESON	1,009,817	148,781	929,656	80,897	48,648	38,014	1,711	1,711	14,352	14,140	15,113	13,689	337	330	1,705	7,334	843	1,512
SEDENA	61,565	12,825	54,385	7,635	5,592	3,934	-	-	905	725	683	531	-	-	85	260	250	528
SEMAR	51,487	13,850	41,898	7,139	5,599	3,262	-	-	2,513	2,304	1,477	1,145	-	-	109	743	231	1,412

a/ Incluye electrocardiogramas y electroencefalogramas

b/ Impedanciocardiografía, mapeo cerebral.

Fuente: SSS, Subsistema Automatizado de Prestación de Servicios (SIS) e Instituciones del Sector Salud, 2021.

Resumen de servicios otorgados

INSTITUCIÓN	NUEVOS ACEPTANTES (Métodos)							PLANIFICACIÓN FAMILIAR			USUARIOS ACTIVOS (Métodos)						Detecc. (HTA, DM) Cáncer de Mama y Cérvico Uterino Pesquisas	Aplicación Tópico de Fluor Personas	PLATICAS DE EDUCACION PARA LA SALUD	
	Total	Quirúrgicas	Inyectable a/	Oral	DIU b/	Preservativo	Implante Subdérmico	Otros c/	Total	Quirúrgicas	Inyectable a/	Oral	DIU b/	Preservativo	Implante Subdérmico	Otros c/			Número	Personas
Sector Salud	27,067	594	4,105	2,278	2,254	14,604	2,199	1,033	92,250	27,929	9,384	4,742	15,839	22,605	9,332	2,419	759,532	6,043	967,372	540,144
Servicios de Salud de Sonora (SSS)	10,954	524	3,178	1,232	1,728	2,201	1,699	482	68,756	27,819	8,360	3,117	15,295	4,694	8,622	849	354,504	3,500	58,702	229,908
Seguridad Social	16,113	70	927	1,046	526	12,403	590	551	23,494	110	1,024	1,625	544	17,911	710	1,570	405,028	2,543	908,670	310,236
ISSSTE	8,133	12	799	934	343	5,035	471	539	12,280	-	704	1,195	113	8,567	153	1,548	171,191	1,258	894,853	176,026
ISSSTESON	6,863	34	77	68	52	6,620	5	7	8,673	52	238	309	68	7,981	18	7	232,713	251	13,541	121,562
SEDENA	521	15	25	12	110	250	104	5	1,453	35	18	40	325	500	520	15	42	52	1,800	52
SEMAR	596	9	26	32	21	498	10	-	1,088	23	64	81	38	863	19	-	1,082	214	224	10,848

a/ Incluye inyectable mensual y bimestral

b/ Incluye DIU y DIU medicado

c/ Incluye parche dérmico

Fuente: SSS, Subsistema Automatizado de Prestación de Servicios (SIS) e Instituciones del Sector Salud, 2021.

Resumen de servicios otorgados

INSTITUCIÓN	CONSULTAS Y ATENCIONES POR TIPO DE CONSULTA a/			CONSULTAS Y ATENCIONES POR GRANDES GRUPOS DE EDAD a/			MÉTODOS ANTICONCEPTIVOS REPARTIDOS				INTERVENCIONES QUIRÚRGICAS			ATENCIÓN POSTEVENTOS OBSTÉTRICOS				
	Total	Primera Vez	Subsecuentes	Total	Menores de 20 años	20 años y más	Total	Inyectable b/	Preservativo	Dispositivo Intrauterino c/	Otros d/	Total	OTB	Vasectomía	Total	Inserción de dispositivo intrauterino	OTB	Solo hormonal postaborto
Sector Salud	115,760	53,623	62,137	115,760	16,025	99,735	362,546	23,384	310,606	3,152	25,404	4,319	3,869	450	6,403	3,894	2,156	353
Servicios de Salud de Sonora (SSS)	40,894	22,934	17,960	40,894	7,312	33,582	317,119	20,900	274,465	2,535	19,219	4,144	3,817	327	6,285	3,810	2,122	353
Seguridad Social	74,866	30,689	44,177	74,866	8,713	66,153	45,427	2,484	36,141	617	6,185	175	52	123	118	84	34	-
ISSSTE	20,413	8,133	12,280	20,413	2,420	17,993	20,401	1,503	13,602	456	4,840	12	8	4	5	-	5	-
ISSSTESON	15,545	6,830	8,715	15,545	469	15,076	15,463	305	14,641	108	409	82	9	73	-	-	-	-
SEDENA	29,571	11,215	18,356	29,571	3,840	25,731	3,447	420	3,000	27	-	52	24	28	104	82	22	-
SEMAR	9,337	4,511	4,826	9,337	1,984	7,353	6,116	256	4,898	26	936	29	11	18	9	2	7	-

a/ Incluye consultas médicas y no médicas

b/ Incluye inyectable mensual y bimestral

c/ Comprende DIU y DIU Medicado

d/ Incluye Oral, Implante Subdérmico y Anticoncepción de Emergencia.

Fuente: SSS, Subsistemas Automatizados de Prestación de Servicios (SIS), Egresos Hospitalarios (SAEH) e Instituciones del Sector Salud, 2021.

Cuadro 5.2

Servicios otorgados por los Servicios de Salud de Sonora, según Jurisdicción Sanitaria, Coordinación Médica Local y Municipio 2021

CLAVE	MUNICIPIO	CONSULTA EXTERNA					HOSPITALIZACIÓN												
		TOTAL	General	Especializada	Odontológicas	Urgencias	Total	Medicina Interna	EGRESOS		Gineco obstetricia	Otros	Días Paciente	Cirugías	Partos Atendidos	Abortos Registrados	DEFUNCIONES		
									Cirugía	Pediatría							Totales	Más de 48 horas	
26	Estado de Sonora	1,017,416	649,599	169,824	41,398	156,595	72,524	38,683	8,342	3,311		17,776	4,412	184,196	22,177	13,091	1,574	2,295	1,575
	Jurisdicción Sanitaria III - Santa Ana	132,683	70,088	26,798	3,817	31,980	6,303	1,427	969	437		3,028	442	17,348	2,717	2,294	280	319	176
	CML 08 Santa Ana	8,707	6,283	-	308	2,116	-	-	-	-		-	-	-	-	-	-	-	-
016	Benjamín Hill	1,846	1,846	-	-	-	-	-	-	-		-	-	-	-	-	-	-	-
058	Santa Ana	6,072	3,654	-	302	2,116	-	-	-	-		-	-	-	-	-	-	-	-
064	Trincheras	789	783	-	6	-	-	-	-	-		-	-	-	-	-	-	-	-
	CML 09 Magdalena	18,041	5,944	2,435	1,822	7,840	865	237	189	24		410	5	2,891	359	348	26	46	22
022	Cucurpe	93	93	-	-	-	-	-	-	-		-	-	-	-	-	-	-	-
035	Imuris	469	469	-	-	-	-	-	-	-		-	-	-	-	-	-	-	-
036	Magdalena	17,479	5,382	2,435	1,822	7,840	865	237	189	24		410	5	2891	359	348	26	46	22
	CML 10 Nogales	37,415	17,108	11,893	600	7,814	2,731	494	359	262		1,414	202	9,498	1,268	1,107	168	137	89
043	Nogales	37,415	17,108	11,893	600	7,814	2,731	494	359	262		1,414	202	9498	1,268	1,107	168	137	89
	CML 11 Cananea	37,346	21,339	7,617	735	7,655	1,316	396	205	53		533	129	2,861	516	321	36	37	14
006	Arizpe	4,469	4,388	-	81	-	-	-	-	-		-	-	-	-	-	-	-	-
011	Bacoachi	1,044	1,044	-	-	-	-	-	-	-		-	-	-	-	-	-	-	-
019	Cananea	30,996	15,070	7,617	654	7,655	1,316	396	205	53		533	129	2861	516	321	36	37	14
059	Santa Cruz	837	837	-	-	-	-	-	-	-		-	-	-	-	-	-	-	-
	CML 12 Agua Prieta	31,174	19,414	4,853	352	6,555	1,391	300	216	98		671	106	2,098	574	518	50	99	51
002	Agua Prieta	21,355	9,595	4,853	352	6,555	1,391	300	216	98		671	106	2098	574	518	50	99	51
010	Bacerac	535	535	-	-	-	-	-	-	-		-	-	-	-	-	-	-	-
015	Bavispe	1,926	1,926	-	-	-	-	-	-	-		-	-	-	-	-	-	-	-
027	Fronteras	2,873	2,873	-	-	-	-	-	-	-		-	-	-	-	-	-	-	-
031	Huachinera	1,840	1,840	-	-	-	-	-	-	-		-	-	-	-	-	-	-	-
039	Naco	2,645	2,645	-	-	-	-	-	-	-		-	-	-	-	-	-	-	-
	Jurisdicción Sanitaria IV - Obregón	219,475	157,932	17,807	10,085	33,651	9,574	1,681	1,865	1,169		4,804	55	33,474	4,680	3,480	464	610	437
	CML 13 Guaymas	80,218	60,136	3,999	3,029	13,054	2,274	279	554	235		1,206	-	7,773	1,206	833	155	25	22
025	Empalme	13,555	13,161	-	394	-	-	-	-	-		-	-	-	-	-	-	-	-
029	Guaymas	66,663	46,975	3,999	2,635	13,054	2,274	279	554	235		1,206	-	7773	1,206	833	155	25	22
	CML 15 Obregón	139,257	97,796	13,808	7,056	20,597	7,300	1,402	1,311	934		3,598	55	25,701	3,474	2,647	309	585	415
012	Bácum	10,634	8,778	-	1,856	-	-	-	-	-		-	-	-	-	-	-	-	-
018	Cajeme	106,256	67,748	13,808	4,103	20,597	7,300	1,402	1,311	934		3,598	55	25701	3,474	2,647	309	585	415
049	Quiriego	5,013	4,580	-	433	-	-	-	-	-		-	-	-	-	-	-	-	-
051	Rosario	3,139	3,139	-	-	-	-	-	-	-		-	-	-	-	-	-	-	-
069	Yécora	5,827	5,827	-	-	-	-	-	-	-		-	-	-	-	-	-	-	-
072	San Ignacio Río Muerto	8,388	7,724	-	664	-	-	-	-	-		-	-	-	-	-	-	-	-
	Jurisdicción Sanitaria V - Navojoa	131,539	103,583	7,197	5,284	15,475	4,871	1,000	733	254		2,225	659	20,384	2,208	1,640	170	189	133
	CML 16 Navojoa	75,526	64,579	3,379	3,157	4,411	2,921	551	406	142		1,387	435	13,328	1,573	1,033	115	118	84
026	Etchojoa	21,775	20,148	-	1,627	-	-	-	-	-		-	-	-	-	-	-	-	-
042	Navojoa	40,521	31,347	3,379	1,384	4,411	2,921	551	406	142		1,387	435	13328	1,573	1,033	115	118	84
071	Benito Juárez	13,230	13,084	-	146	-	-	-	-	-		-	-	-	-	-	-	-	-
	CML 17 Huatabampo	39,926	27,117	3,083	1,184	8,542	1,498	249	275	85		665	224	5,638	556	504	53	55	41
033	Huatabampo	39,926	27,117	3,083	1,184	8,542	1,498	249	275	85		665	224	5638	556	504	53	55	41
	CML 18 Alamos	16,087	11,887	735	943	2,522	452	200	52	27		173	-	1,418	79	103	2	16	8
003	Alamos	16,087	11,887	735	943	2,522	452	200	52	27		173	-	1,418	79	103	2	16	8
	Jurisdicción Sanitaria VI - San Luis Río Colorado	56,812	42,563	3,844	3,844	6,561	4,009	1,641	563	238		1,558	9	12,983	1,347	1,130	185	294	162
	CML 05 San Luis Río Colorado	35,195	27,024	2,471	1,665	4,035	3,178	1,329	456	187		1,204	2	10,998	1,137	938	137	254	149
055	San Luis Río Colorado	35,195	27,024	2,471	1,665	4,035	3,178	1,329	456	187		1,204	2	10998	1,137	938	137	254	149
	CML 06 Puerto Peñasco	21,617	15,539	1,373	2,179	2,526	831	312	107	51		354	7	1,985	210	192	48	40	13
048	Puerto Peñasco	10,998	6,272	1,373	827	2,526	831	312	107	51		354	7	1985	210	192	48	40	13
070	General Plutarco Elías Calles	10,619	9,267	-	1,352	-	-	-	-	-		-	-	-	-	-	-	-	-

Fuente: Subistemas Automatizados de Egresos Hospitalarios (Egresos), Urgencias Médicas y de Prestación de Servicios (SIS), 2021.

Cuadro 5.2.2

Servicios otorgados por los Servicios de Salud de Sonora, según Jurisdicción Sanitaria, Coordinación Médica Local y Municipio 2021

CLAVE	MUNICIPIO	ESTUDIOS DE DIAGNÓSTICO														ATENCIÓN MATERNO INFANTIL			
		TOTAL		ANÁLISIS CLÍNICOS		RADIO DIAGNÓSTICOS		ANATOMIA PATOLÓGICA		ELECTRODIAGNÓSTICO a/		ULTRASONIDO		OTROS b/		CONSULTA A SANOS			
		Estudios	Personas	Estudios	Personas	Estudios	Personas	Estudios	Personas	Estudios	Personas	Estudios	Personas	Estudios	Personas	Número	Consultas	NIÑOS < DE 5 AÑOS	Consultas
26 Estado de Sonora		1,966,968	421,521	1,818,845	296,599	115,907	94,409	5,226	4,333	10,740	10,730	16,250	15,450	-	-	15,992	60,401	11,529	20,683
Jurisdicción Sanitaria I - Hermosillo		1,020,648	200,580	951,495	138,906	51,835	44,916	3,795	3,795	3,983	3,983	9,540	8,980	-	-	5,441	17,441	4,588	8,503
CML 01 Hermosillo		977,091	192,905	911,995	133,745	48,001	42,625	3,795	3,795	3,760	3,760	9,540	8,980	-	-	5,042	15,988	3,996	6,836
020	Carbó	-	-	-	-	-	-	-	-	-	-	-	-	-	-	18	87	36	130
021	Colorada, La	-	-	-	-	-	-	-	-	-	-	-	-	-	-	5	18	6	7
030	Hermosillo	977,091	192,905	911,995	133,745	48,001	42,625	3,795	3,795	3,760	3,760	9,540	8,980	-	-	4,653	14,183	3,664	5,900
037	Mazatlán	-	-	-	-	-	-	-	-	-	-	-	-	-	-	6	12	-	-
044	Onavas	-	-	-	-	-	-	-	-	-	-	-	-	-	-	-	-	-	-
054	San Javier	-	-	-	-	-	-	-	-	0	-	-	-	-	-	2	9	-	-
056	San Miguel de Horcasitas	-	-	-	-	-	-	-	-	-	-	-	-	-	-	348	1,648	269	746
057	San Pedro de la Cueva	-	-	-	-	-	-	-	-	-	-	-	-	-	-	6	10	6	9
061	Soyopa	-	-	-	-	-	-	-	-	-	-	-	-	-	-	1	2	11	17
062	Suaqui Grande	-	-	-	-	-	-	-	-	-	-	-	-	-	-	3	14	4	27
068	Villa Pesqueira	-	-	-	-	-	-	-	-	-	-	-	-	-	-	-	5	-	-
CML 02 Ures		19,985	4,105	17,603	2,789	2,159	1,093	-	-	223	223	-	-	-	-	174	681	352	1,252
001	Aconchi	-	-	-	-	-	-	-	-	-	-	-	-	-	-	20	69	4	15
013	Banámichi	4	4	-	-	-	-	-	-	4	4	-	-	-	-	10	20	22	23
014	Baviacora	-	-	-	-	-	-	-	-	-	-	-	-	-	-	20	96	39	66
034	Huépac	-	-	-	-	-	-	-	-	-	-	-	-	-	-	3	11	12	12
045	Opodepe	-	-	-	-	-	-	-	-	-	-	-	-	-	-	8	37	5	29
050	Rayón	-	-	-	-	-	-	-	-	-	-	-	-	-	-	9	24	1	3
053	San Felipe de Jesús	-	-	-	-	-	-	-	-	-	-	-	-	-	-	4	5	-	1
066	Ures	19,981	4,101	17,603	2,789	2,159	1,093	-	-	219	219	-	-	-	-	100	419	269	1,103
CML 03 Sahuaripa		-	-	-	-	-	-	-	-	-	-	-	-	-	-	38	119	2	2
005	Arivechi	-	-	-	-	-	-	-	-	-	-	-	-	-	-	4	11	1	1
009	Bacanora	-	-	-	-	-	-	-	-	-	-	-	-	-	-	1	6	1	1
052	Sahuaripa	-	-	-	-	-	-	-	-	-	-	-	-	-	-	33	102	-	-
CML 04 Moctezuma		23,572	3,570	21,897	2,372	1,675	1,198	-	-	-	-	-	-	-	-	187	653	238	413
008	Bacadéhuachi	-	-	-	-	-	-	-	-	-	-	-	-	-	-	8	30	-	-
023	Cumpas	-	-	-	-	-	-	-	-	-	-	-	-	-	-	16	60	-	-
024	Divisaderos	-	-	-	-	-	-	-	-	-	-	-	-	-	-	9	31	8	8
028	Granados	-	-	-	-	-	-	-	-	-	-	-	-	-	-	4	24	2	3
032	Huásabas	-	-	-	-	-	-	-	-	-	-	-	-	-	-	9	33	12	14
038	Moctezuma	23,572	3,570	21,897	2,372	1,675	1,198	-	-	-	-	-	-	-	-	81	192	35	64
040	Nácori Chico	-	-	-	-	-	-	-	-	-	-	-	-	-	-	15	74	10	13
041	Nacoazarí de García	-	-	-	-	-	-	-	-	-	-	-	-	-	-	34	168	168	306
063	Tepache	-	-	-	-	-	-	-	-	-	-	-	-	-	-	9	33	3	4
067	Villa Hidalgo	-	-	-	-	-	-	-	-	-	-	-	-	-	-	2	8	-	1
Jurisdicción Sanitaria II - Caborca		67,735	15,184	62,815	11,130	3,530	2,745	-	-	-	-	1,390	1,309	-	-	967	3,069	249	562
CML 07 Caborca		67,735	15,184	62,815	11,130	3,530	2,745	-	-	-	-	1,390	1,309	-	-	967	3,069	249	562
004	Altar	14,716	1,851	14,716	1,851	-	-	-	-	-	-	-	-	-	-	106	331	26	33
007	Atil	-	-	-	-	-	-	-	-	-	-	-	-	-	-	8	24	18	29
017	Caborca	53,019	13,333	48,099	9,279	3,530	2,745	-	-	-	-	1,390	1,309	-	-	781	2,478	182	422
046	Oquitoa	-	-	-	-	-	-	-	-	-	-	-	-	-	-	3	5	2	2
047	Pitiquito	-	-	-	-	-	-	-	-	-	-	-	-	-	-	50	184	21	76
060	Sáric	-	-	-	-	-	-	-	-	-	-	-	-	-	-	8	28	-	-
065	Tubutama	-	-	-	-	-	-	-	-	-	-	-	-	-	-	11	19	-	-

Cuadro 5.2.2

Servicios otorgados por los Servicios de Salud de Sonora, según Jurisdicción Sanitaria, Coordinación Médica Local y Municipio
2021

CLAVE	MUNICIPIO	ESTUDIOS DE DIAGNÓSTICO														ATENCIÓN MATERNO INFANTIL			
		TOTAL		ANÁLISIS CLÍNICOS		RADIO DIAGNÓSTICOS		ANATOMIA PATOLÓGICA		ELECTRODIAGNÓSTICO a/		ULTRASONIDO		OTROS b/		CONSULTA A SANOS			
		Estudios	Personas	Estudios	Personas	Estudios	Personas	Estudios	Personas	Estudios	Personas	Estudios	Personas	Estudios	Personas	Número	EMBARAZADAS Consultas	NIÑOS < DE 5 AÑOS	Consultas
Jurisdicción Sanitaria III - Santa Ana		237,528	53,060	217,170	36,337	12,810	9,220	-	-	5,395	5,391	2,153	2,112	-	-	2,517	9,723	2,020	2,790
	CML 08 Santa Ana	8,638	1,626	8,038	1,165	600	461	-	-	-	-	-	-	-	-	139	588	128	283
016	Benjamín Hill	-	-	-	-	-	-	-	-	-	-	-	-	-	-	26	117	70	118
058	Santa Ana	7,960	1,514	7,398	1,085	562	429	-	-	-	-	-	-	-	-	108	452	55	160
064	Trincheras	678	112	640	80	38	32	-	-	-	-	-	-	-	-	5	19	3	5
	CML 09 Magdalena	45,152	6,721	44,298	6,150	854	571	-	-	-	-	-	-	-	-	276	1,099	489	607
022	Cucurpe	-	-	-	-	-	-	-	-	-	-	-	-	-	-	-	-	-	-
035	Imuris	-	-	-	-	-	-	-	-	-	-	-	-	-	-	36	62	14	15
036	Magdalena	45,152	6,721	44,298	6,150	854	571	-	-	-	-	-	-	-	-	240	1,037	475	592
	CML 10 Nogales	57,152	18,817	51,256	13,980	3,140	2,085	-	-	2,397	2,393	359	359	-	-	894	3,081	876	928
043	Nogales	57,152	18,817	51,256	13,980	3,140	2,085	-	-	2,397	2,393	359	359	-	-	894	3,081	876	928
	CML 11 Cananea	75,006	17,150	65,389	9,088	5,973	4,459	-	-	2,770	2,770	874	833	-	-	459	1,349	194	203
006	Arizpe	-	-	-	-	-	-	-	-	-	-	-	-	-	-	13	41	6	14
011	Bacoachi	-	-	-	-	-	-	-	-	-	-	-	-	-	-	3	25	4	4
019	Cananea	75,006	17,150	65,389	9,088	5,973	4,459	-	-	2,770	2,770	874	833	-	-	435	1,264	184	185
059	Santa Cruz	-	-	-	-	-	-	-	-	-	-	-	-	-	-	8	19	-	-
	CML 12 Agua Prieta	51,580	8,746	48,189	5,954	2,243	1,644	-	-	228	228	920	920	-	-	749	3,606	333	769
002	Agua Prieta	51,575	8,741	48,189	5,954	2,243	1,644	-	-	223	223	920	920	-	-	615	3,147	294	709
010	Bacerac	-	-	-	-	-	-	-	-	-	-	-	-	-	-	9	28	3	5
015	Bavispe	5	5	-	-	-	-	-	-	5	5	-	-	-	-	16	50	18	21
027	Fronteras	-	-	-	-	-	-	-	-	-	-	-	-	-	-	64	214	8	9
031	Huachinera	-	-	-	-	-	-	-	-	-	-	-	-	-	-	14	35	3	10
039	Naco	-	-	-	-	-	-	-	-	-	-	-	-	-	-	31	132	7	15
Jurisdicción Sanitaria IV - Obregón		374,434	108,639	333,935	75,740	37,591	30,885	1,431	538	988	987	489	489	-	-	3,220	14,992	3,207	6,415
	CML 13 Guaymas	142,565	41,530	132,527	35,515	8,583	4,560	-	-	966	966	489	489	-	-	1,288	6,097	955	1,768
025	Empalme	-	-	-	-	-	-	-	-	-	-	-	-	-	-	184	1,197	111	272
029	Guaymas	142,565	41,530	132,527	35,515	8,583	4,560	-	-	966	966	489	489	-	-	1,104	4,900	844	1,496
	CML 15 Obregón	231,869	67,109	201,408	40,225	29,008	26,325	1,431	538	22	21	-	-	-	-	1,932	8,895	2,252	4,647
012	Bácum	-	-	-	-	-	-	-	-	-	-	-	-	-	-	160	679	113	238
018	Cajeme	231,869	67,109	201,408	40,225	29,008	26,325	1,431	538	22	21	-	-	-	-	1,511	7,082	1,559	2,995
049	Quiriego	-	-	-	-	-	-	-	-	-	-	-	-	-	-	45	172	31	65
051	Rosario	-	-	-	-	-	-	-	-	-	-	-	-	-	-	20	99	30	282
069	Yécora	-	-	-	-	-	-	-	-	-	-	-	-	-	-	52	199	40	73
072	San Ignacio Río Muerto	-	-	-	-	-	-	-	-	-	-	-	-	-	-	144	664	479	994
Jurisdicción Sanitaria V - Navojoa		200,304	30,338	191,280	22,776	6,016	4,672	-	-	330	330	2,678	2,560	-	-	2,523	9,178	875	1,232
	CML 16 Navojoa	158,621	21,325	151,787	15,624	4,215	3,100	-	-	308	308	2,311	2,293	-	-	1,761	6,446	352	425
026	Etchojoa	-	-	-	-	-	-	-	-	-	-	-	-	-	-	634	2,147	146	175
042	Navojoa	158,621	21,325	151,787	15,624	4,215	3,100	-	-	308	308	2,311	2,293	-	-	910	3,265	184	217
071	Benito Juárez	-	-	-	-	-	-	-	-	-	-	-	-	-	-	217	1,034	22	33
	CML 17 Huatabampo	32,658	7,110	31,124	5,708	1,145	1,113	-	-	22	22	367	267	-	-	554	1,975	482	734
033	Huatabampo	32,658	7,110	31,124	5,708	1,145	1,113	-	-	22	22	367	267	-	-	554	1,975	482	734
	CML 18 Alamos	9,025	1,903	8,369	1,444	656	459	-	-	-	-	-	-	-	-	208	757	41	73
003	Alamos	9,025	1,903	8,369	1,444	656	459	-	-	-	-	-	-	-	-	208	757	41	73
Jurisdicción Sanitaria II - Caborca		66,319	13,720	62,150	11,710	4,125	1,971	-	-	44	39	-	-	-	-	1,324	5,998	590	1,181
	CML 05 San Luis Río Colorado	45,570	10,402	43,339	9,390	2,187	973	-	-	44	39	-	-	-	-	660	3,587	386	711
055	San Luis Río Colorado	45,570	10,402	43,339	9,390	2,187	973	-	-	44	39	-	-	-	-	660	3,587	386	711
	CML 06 Puerto Peñasco	20,749	3,318	18,811	2,320	1,938	998	-	-	-	-	-	-	-	-	664	2,411	204	470
048	Puerto Peñasco	20,749	3,318	18,811	2,320	1,938	998	-	-	-	-	-	-	-	-	444	1,641	128	304
070	General Plutarco Elías Calles	-	-	-	-	-	-	-	-	-	-	-	-	-	-	220	770	76	166

a/Incluye electrocardiogramas y electroencefalogramas

b/Impedanciocardiografía, mapeo cerebral.

Fuente: Subsistema de Prestación de Servicios (SIS), 2021.

Cuadro 5.2.3
Servicios otorgados por los Servicios de Salud de Sonora, según Jurisdicción Sanitaria, Coordinación Médica Local y Municipio
2021

CLAVE	MUNICIPIO	PLANIFICACIÓN FAMILIAR																Detecc. (HTA, DM) Cáncer de Mama y Cérvico Uterino Pesquisas	Aplicación Tópico de Fluor Personas	PLATICAS DE EDUCACIÓN PARA LA SALUD	
		NUEVOS ACEPTANTES (Métodos)						USUARIOS ACTIVOS (Métodos)				Total		Número	Personas						
		Total	Quirúrgicas	Injectable a/	Oral	DIU b/	Preservativo	Implante Subdérmico	Otros c/	Total	Quirúrgicas	Injectable a/	Oral	DIU b/	Preservativo	Implante Subdérmico	Otros c/				
26	Estado de Sonora	10,954	524	3,178	1,232	1,728	2,201	1,609	482	68,756	27,819	8,360	3,117	15,295	4,694	8,622	849	354,504	3,500	58,702	229,908
Jurisdicción Sanitaria I - Hermosillo		3,649	327	1,158	507	617	350	480	210	20,618	11,299	1,685	682	3,567	593	2,551	241	157,598	273	19,355	85,152
	CML 01 Hermosillo	2,851	321	873	248	526	264	450	169	17,527	9,891	1,197	400	3,114	439	2,295	191	133,188	246	18,949	77,422
020	Carbó	8	-	4	2	2	-	-	-	388	108	38	16	70	21	108	27	388	-	185	796
021	Colorada, La	11	-	6	2	-	1	-	-	68	20	20	5	4	1	18	-	587	-	7	79
030	Hermosillo	2,652	320	789	233	505	249	395	161	16,359	9,704	1,007	335	2,945	310	1,908	150	120,713	246	17,720	70,561
037	Mazatlán	5	-	-	2	2	-	1	-	2	-	2	-	-	-	-	-	970	-	-	967
044	Onavas	-	-	-	-	-	-	-	-	-	-	-	-	-	-	-	-	-	-	-	-
054	San Javier	-	-	-	-	-	-	-	-	16	8	3	-	2	2	1	-	232	-	28	118
056	San Miguel de Horcasitas	159	1	69	7	14	10	50	8	553	32	96	16	79	78	249	3	8,532	-	1,001	4,436
057	San Pedro de la Cueva	3	-	3	-	-	-	-	-	62	7	15	15	6	12	5	2	230	-	2	85
061	Soyopa	5	-	1	-	1	3	-	-	17	2	9	2	1	1	-	2	214	-	-	37
062	Suaqui Grande	4	-	-	-	2	1	1	-	31	-	4	5	5	4	6	7	1,052	-	6	341
068	Villa Pesqueira	4	-	1	2	-	-	1	-	31	10	3	6	2	10	-	-	270	-	-	2
	CML 02 Ures	619	2	212	234	62	61	15	33	1,573	706	197	167	220	83	172	28	12,177	22	201	2,946
001	Aconchi	60	-	31	22	4	-	2	1	113	85	13	3	7	-	5	-	831	-	5	36
013	Banámichi	25	-	9	3	1	2	4	6	280	193	24	15	12	9	13	14	1,356	-	-	70
014	Baviácora	30	-	2	21	1	1	1	4	188	105	16	29	13	18	4	3	2,052	-	4	477
034	Huépac	20	-	-	20	-	-	-	-	64	39	10	12	1	-	2	-	532	11	2	590
045	Opodepe	23	-	10	4	-	2	7	-	155	66	30	11	17	10	21	-	1,042	-	43	409
050	Rayón	5	-	4	1	-	-	-	-	73	40	17	7	-	5	4	-	656	-	12	7
053	San Felipe de Jesús	2	-	-	1	1	-	-	-	20	16	2	1	1	-	-	-	784	-	-	130
066	Ures	454	2	156	162	55	56	1	22	680	162	85	89	169	41	123	11	4,924	11	135	1,227
	CML 03 Sahuaripa	20	-	5	3	2	1	4	5	89	-	15	11	35	4	16	8	5,556	5	-	1,330
005	Arivechi	2	-	1	-	1	-	-	-	-	-	-	-	-	-	-	-	1,182	-	-	112
009	Bacanora	6	-	2	1	-	1	2	-	29	-	2	2	15	3	3	4	1,154	-	-	122
052	Sahuaripa	12	-	2	2	1	-	2	5	60	-	13	9	20	1	13	4	3,220	5	-	1,096
	CML 04 Moctezuma	159	4	68	22	27	24	11	3	1,429	702	276	104	198	67	68	14	6,677	-	205	3,454
008	Bacadéhuachi	1	-	1	-	-	-	-	-	39	13	13	5	3	3	2	-	308	-	2	78
023	Cumpas	25	-	4	7	11	-	2	1	250	171	19	13	38	2	6	1	1,490	-	14	1,627
024	Divisaderos	-	-	-	-	-	-	-	-	65	44	7	2	7	5	-	-	338	-	-	74
028	Granados	4	-	1	-	-	-	2	1	44	13	19	6	-	1	4	1	272	-	-	8
032	Huásabas	9	-	4	3	1	-	1	-	27	6	8	3	4	3	3	-	322	-	2	194
038	Moctezuma	33	1	8	3	9	8	3	1	417	191	76	37	63	32	11	7	1,376	-	185	1,219
040	Nácori Chico	57	-	35	8	-	14	-	-	126	40	34	16	23	9	2	2	680	-	-	133
041	Nacozari de García	26	3	13	1	6	1	2	-	340	160	66	11	56	6	38	3	838	-	2	-
063	Tepache	3	-	1	-	-	1	1	-	92	44	29	7	4	6	2	-	471	-	-	85
067	Villa Hidalgo	1	-	1	-	-	-	-	-	29	20	5	4	-	-	-	-	582	-	-	36
Jurisdicción Sanitaria II - Caborca		783	-	187	184	105	202	101	4	7,098	5,395	391	125	693	138	344	12	11,782	2	2,668	21,092
	CML 07 Caborca	783	-	187	184	105	202	101	4	7,098	5,395	391	125	693	138	344	12	11,782	2	2,668	21,092
004	Altar	28	-	9	2	5	1	11	-	378	190	38	5	95	5	42	3	309	-	288	10,281
007	Atli	5	-	3	2	-	-	-	-	21	3	10	4	4	-	-	-	747	-	267	1,018
017	Caborca	709	-	158	179	99	182	87	4	6,284	4,951	274	84	553	127	291	4	7,509	2	1,434	6,992
046	Oquitoa	-	-	-	-	-	-	-	-	14	-	8	5	-	1	-	-	184	-	182	430
047	Pitiquito	29	-	9	-	1	16	3	-	323	236	38	7	22	5	10	5	784	-	398	2,230
060	Sáric	7	-	4	1	-	2	-	-	-	-	-	-	-	-	-	-	1,496	-	70	6
065	Tubutama	5	-	4	-	-	1	-	-	78	15	23	20	19	-	1	-	753	-	29	135

Cuadro 5.2.3
Servicios otorgados por los Servicios de Salud de Sonora, según Jurisdicción Sanitaria, Coordinación Médica Local y Municipio 2021

CLAVE	MUNICIPIO	NUEVOS ACEPTANTES (Métodos)						PLANIFICACIÓN FAMILIAR			USUARIOS ACTIVOS (Métodos)						Detecc. (HTA, DM) y Cervice Uterino Pesquizas	Aplicación Tópico de Fluor Personas	PLATICAS DE EDUCACIÓN PARA LA SALUD		
		Total	Quirúrgicas	Inyectable a/	Oral	DIU b/	Preservativo	Implante Subdérmico	Otros c/	Total	Quirúrgicas	Inyectable a/	Oral	DIU b/	Preservativo	Implante Subdérmico			Otros c/	Número	Personas
Jurisdicción Sanitaria III - Santa Ana		1,527	71	371	88	303	303	357	34	12,689	3,301	1,459	407	4,875	397	2,055	195	15,930	50	10,693	15,980
CML 08 Santa Ana		188	35	30	7	21	70	20	5	610	120	57	23	148	88	166	8	795	-	243	646
016 Benjamín Hill		25	-	7	-	10	1	6	1	-	-	-	-	-	-	-	-	577	-	-	-
058 Santa Ana		107	-	6	7	10	68	12	4	610	120	57	23	148	88	166	8	216	-	243	641
064 Trincheras		56	35	17	-	1	1	2	-	-	-	-	-	-	-	-	-	2	-	-	5
CML 09 Magdalena		218	-	80	13	27	39	56	3	1,793	338	549	145	363	13	373	12	747	-	796	3,375
022 Cucurpe		-	-	-	-	-	-	-	-	-	-	-	-	-	-	-	-	-	-	150	300
035 Imuris		58	-	16	6	5	31	-	-	34	-	19	6	-	9	-	-	93	-	104	444
036 Magdalena		160	-	64	7	22	8	56	3	1,759	338	530	139	363	4	373	12	654	-	542	2,991
CML 10 Nogales		398	-	50	23	145	19	154	7	3,521	899	88	25	1,750	23	720	16	5,315	-	7,979	1,823
043 Nogales		398	-	50	23	145	19	154	7	3,521	899	88	25	1,750	23	720	16	5,315	-	7,979	1,823
CML 11 Cananea		175	-	59	9	26	3	67	11	3,077	1,102	599	177	490	157	408	144	4,737	-	1,166	7,398
006 Arizpe		19	-	7	-	1	2	7	2	103	38	26	5	8	4	16	6	63	-	44	86
011 Bacoachi		3	-	-	-	1	-	2	-	14	-	10	-	1	7	2	-	14	0	-	0
019 Cananea		138	-	45	5	23	1	57	7	2,937	1,064	551	166	481	151	390	134	4,637	-	1,122	7,312
059 Santa Cruz		15	-	7	4	1	-	1	2	23	-	12	6	-	1	-	4	23	-	-	-
CML 12 Agua Prieta		548	36	152	36	84	172	60	8	3,688	842	166	37	2,124	116	388	15	4,336	50	509	2,378
002 Agua Prieta		458	36	111	25	73	158	51	4	3,442	803	80	21	2,098	74	362	4	4,001	50	505	1,389
010 Bacerac		8	-	3	-	4	-	1	-	67	20	30	2	7	-	2	6	12	-	-	-
015 Bavispe		9	-	-	7	-	2	-	-	-	-	-	-	-	-	-	-	33	-	4	-
027 Fronteras		35	-	21	3	4	3	2	2	66	-	11	12	-	40	-	3	33	-	-	24
031 Huachinera		23	-	10	1	-	9	2	1	29	1	17	1	10	-	-	-	17	-	-	4
039 Naco		15	-	7	-	3	-	4	1	84	18	28	1	9	2	24	2	240	-	-	961
Jurisdicción Sanitaria IV - Obregón		2,901	106	929	313	558	432	423	140	11,990	2,050	2,519	1,089	3,245	1,219	1,726	142	48,391	334	6,853	30,310
CML 13 Guaymas		1,327	18	576	186	102	258	141	46	1,309	235	363	84	177	103	340	7	8,734	95	529	7,063
025 Empalme		281	14	56	10	25	123	44	9	370	124	86	15	22	15	107	1	1,524	-	3	651
029 Guaymas		1,046	4	520	176	77	135	97	37	939	111	277	69	155	88	233	6	7,210	95	526	6,412
CML 15 Obregón		1,574	88	353	127	456	174	282	94	10,681	1,815	2,156	1,005	3,068	1,116	1,386	135	39,657	239	6,324	23,247
012 BÁCUM		66	-	21	12	8	11	11	3	891	114	240	140	228	120	24	25	4,094	18	378	2,840
018 Cajeme		1,441	88	304	97	434	161	270	87	8,444	1,610	1,377	542	2,639	847	1,346	83	29,793	219	4,991	15,653
049 Quiriego		5	-	-	-	4	-	1	-	86	-	24	34	6	19	2	1	1,158	-	133	626
051 Rosario		29	-	15	10	-	1	-	3	217	11	108	49	8	34	4	3	900	-	596	794
069 Yécora		-	-	-	-	-	-	-	-	456	70	160	93	76	44	3	10	2,158	-	65	704
072 San Ignacio Río Muerto		33	-	13	8	10	1	-	1	587	10	247	147	111	52	7	13	1,554	2	161	2,630
Jurisdicción Sanitaria V - Navojoa		1,557	18	449	83	77	742	133	55	5,368	1,001	1,103	349	869	1,192	772	82	70,419	2,711	9,016	13,883
CML 16 Navojoa		578	-	111	18	18	383	40	8	2,650	290	515	130	517	812	359	27	45,931	1,908	4,956	7,056
026 Etchojoa		119	-	61	6	3	37	10	2	963	124	268	55	161	193	156	6	19,156	1,086	1,126	2,744
042 Navojoa		164	-	42	11	14	66	27	4	1,289	140	153	55	306	446	176	13	21,472	764	1,529	3,236
071 Benito Juárez		295	-	8	1	1	280	3	2	398	26	94	20	50	173	27	8	5,303	58	2,301	1,076
CML 17 Huatabampo		684	16	161	40	45	297	84	41	1,312	404	243	96	152	252	153	12	15,623	735	1,946	4,470
033 Huatabampo		684	16	161	40	45	297	84	41	1,312	404	243	96	152	252	153	12	15,623	735	1,946	4,470
CML 18 Alamos		295	2	177	25	14	62	9	6	1,406	307	345	123	200	128	260	43	8,865	68	2,114	2,357
003 Alamos		295	2	177	25	14	62	9	6	1,406	307	345	123	200	128	260	43	8,865	68	2,114	2,357
Jurisdicción Sanitaria VI - San Luis Río Colorado		537	2	84	57	68	172	115	39	10,993	4,773	1,203	465	2,046	1,155	1,174	177	50,384	130	10,117	63,491
CML 05 San Luis Río Colorado		292	-	52	38	42	63	69	28	7,516	4,265	504	244	1,133	496	816	58	25,332	71	6,079	54,684
055 San Luis Río Colorado		292	-	52	38	42	63	69	28	7,516	4,265	504	244	1,133	496	816	58	25,332	71	6,079	54,684
CML 06 Puerto Peñasco		245	2	32	19	26	109	46	11	3,477	508	699	221	913	659	358	119	25,052	59	4,038	8,807
048 Puerto Peñasco		142	1	14	9	21	62	30	5	1,840	224	337	68	578	421	163	49	11,941	19	2,433	5,555
070 General Plutarco Elías Calles		103	1	18	10	5	47	16	6	1,637	284	362	153	335	238	195	70	13,111	40	1,605	3,252

a/ Incluye inyectable mensual y bimestral

b/ Incluye DIU y DIU Medicado.

c/ Incluye Parche dérmico

Fuente: Subsistema de Prestación de Servicios (SIS), 2021.

Cuadro 5.2.4
Servicios otorgados por los Servicios de Salud de Sonora, según Jurisdicción Sanitaria, Coordinación Médica Local y Municipio
2021

CLAVE	MUNICIPIO	PLANIFICACIÓN FAMILIAR																		
		CONSULTAS Y ATENCIONES POR TIPO DE CONSULTA a/			CONSULTAS Y ATENCIONES POR GRANDES GRUPOS DE EDAD a/			MÉTODOS ANTICONCEPTIVOS REPARTIDOS				INTERVENCIONES QUIRÚRGICAS			ATENCIÓNES POSTEVENTOS OBSTÉTRICOS					
		Total	Primera Vez	Subsecuentes	Total	Menores de 20 años	20 años y más	Total	Inyectable b/	Preservativo	Dispositivo Intrauterino c/	Otros d/	Total	OTB	Vasectomía	Total	Inserción de dispositivo intrauterino	OTB	Solo hormonal postaborto	
26 Estado de Sonora		40,894	22,934	17,960	40,894	7,312	33,582	317,119	20,900	274,465	2,535	19,219	4,144	3,817	327	6,285	3,810	2,122	353	
Jurisdicción Sanitaria I - Hermosillo		11,135	4,716	6,419	11,135	1,987	9,148	49,506	4,819	41,671	629	2,387	1,354	1,048	306	1,857	1,041	759	57	
CML 01 Hermosillo		7,252	2,851	4,401	7,252	1,602	5,650	39,410	3,300	33,809	566	1,735	1,347	1,041	306	1,857	1,041	759	57	
020 Carbó		243	8	235	243	25	218	573	133	376	3	61	-	-	-	-	-	-	-	
021 Colorada, La		70	11	59	70	8	62	97	43	36	-	18	-	-	-	-	-	-	-	
030 Hermosillo		6,174	2,652	3,522	6,174	1,425	4,749	34,818	2,691	30,114	539	1,474	1,347	1,041	306	1,857	1,041	759	57	
037 Mazatán		15	5	10	15	-	15	15	7	1	2	5	-	-	-	-	-	-	-	
044 Onavas		-	-	-	-	-	-	-	-	-	-	-	-	-	-	-	-	-	-	
054 San Javier		8	-	8	8	-	8	38	6	32	-	-	-	-	-	-	-	-	-	
056 San Miguel de Horcasitas		607	159	448	607	132	475	3,354	369	2,842	19	124	-	-	-	-	-	-	-	
057 San Pedro de la Cueva		12	3	9	12	3	9	12	8	-	-	4	-	-	-	-	-	-	-	
061 Soyopa		31	5	26	31	4	27	56	16	33	-	7	-	-	-	-	-	-	-	
062 Suaqui Grande		61	4	57	61	3	58	113	21	67	3	22	-	-	-	-	-	-	-	
068 Villa Pesqueira		31	4	27	31	2	29	334	6	308	-	20	-	-	-	-	-	-	-	
CML 02 Ures		2,119	1,310	809	2,119	113	2,006	4,437	648	3,416	25	348	7	7	-	-	-	-	-	
001 Aconchi		198	136	62	198	4	194	134	95	16	3	20	-	-	-	-	-	-	-	
013 Banámichi		209	41	168	209	3	206	976	93	816	2	65	-	-	-	-	-	-	-	
014 Baviacora		240	125	115	240	29	211	289	71	176	2	40	-	-	-	-	-	-	-	
034 Huépac		83	30	53	83	7	76	67	36	16	-	15	-	-	-	-	-	-	-	
045 Opodepe		122	22	100	122	5	117	579	98	460	-	21	-	-	-	-	-	-	-	
050 Rayón		70	5	65	70	14	56	73	40	-	-	33	-	-	-	-	-	-	-	
053 San Felipe de Jesús		20	2	18	20	-	20	61	7	44	1	9	-	-	-	-	-	-	-	
066 Ures		1,177	949	228	1,177	51	1,126	2,258	208	1,888	17	145	7	7	-	-	-	-	-	
CML 03 Sahuaripa		494	277	217	494	142	352	1,115	123	918	3	71	-	-	-	-	-	-	-	
005 Arivechi		197	122	75	197	69	128	634	52	558	1	23	-	-	-	-	-	-	-	
009 Bacanora		41	12	29	41	1	40	182	13	160	-	9	-	-	-	-	-	-	-	
052 Sahuaripa		256	143	113	256	72	184	299	58	200	2	39	-	-	-	-	-	-	-	
CML 04 Moctezuma		1,270	278	992	1,270	130	1,140	4,544	748	3,528	35	233	-	-	-	-	-	-	-	
008 Bacadéhuachi		96	1	95	96	2	94	457	57	396	-	4	-	-	-	-	-	-	-	
023 Cumpas		129	25	104	129	34	95	217	72	96	20	29	-	-	-	-	-	-	-	
024 Divisaderos		55	-	55	55	1	54	122	41	72	-	9	-	-	-	-	-	-	-	
028 Granados		112	4	108	112	1	111	322	72	214	-	36	-	-	-	-	-	-	-	
032 Huásabas		64	9	55	64	2	62	61	44	-	1	16	-	-	-	-	-	-	-	
038 Moctezuma		176	98	78	176	6	170	1,321	77	1,212	10	22	-	-	-	-	-	-	-	
040 Nácori Chico		290	111	179	290	17	273	1,091	174	857	1	59	-	-	-	-	-	-	-	
041 Nacoziari de García		231	26	205	231	64	167	569	132	405	3	29	-	-	-	-	-	-	-	
063 Tepache		90	3	87	90	3	87	357	68	276	-	13	-	-	-	-	-	-	-	
067 Villa Hidalgo		27	1	26	27	-	27	27	11	-	-	16	-	-	-	-	-	-	-	
Jurisdicción Sanitaria II - Caborca		3,413	2,205	1,208	3,413	514	2,899	20,635	1,592	18,315	72	656	180	180	-	356	180	163	13	
CML 07 Caborca		3,413	2,205	1,208	3,413	514	2,899	20,635	1,592	18,315	72	656	180	180	-	356	180	163	13	
004 Altar		229	28	201	229	26	203	433	158	221	11	43	-	-	-	-	-	-	-	
007 Atil		78	8	70	78	7	71	75	52	-	1	22	-	-	-	-	-	-	-	
017 Caborca		2,666	2,126	540	2,666	453	2,213	18,912	1,129	17,250	52	481	180	180	-	356	180	163	13	
046 Oquitoa		117	-	117	117	4	113	296	68	192	-	36	-	-	-	-	-	-	-	
047 Pitiquito		198	29	169	198	20	178	281	130	108	8	35	-	-	-	-	-	-	-	
060 Sáric		92	7	85	92	3	89	575	37	512	-	26	-	-	-	-	-	-	-	
065 Tubutama		33	7	26	33	1	32	63	18	32	-	13	-	-	-	-	-	-	-	

Cuadro 5.2.4
Servicios otorgados por los Servicios de Salud de Sonora, según Jurisdicción Sanitaria, Coordinación Médica Local y Municipio
2021

CLAVE	MUNICIPIO	PLANIFICACIÓN FAMILIAR																	
		CONSULTAS Y ATENCIONES POR TIPO DE CONSULTA a/			CONSULTAS Y ATENCIONES POR GRANDES GRUPOS DE EDAD a/			MÉTODOS ANTICONCEPTIVOS REPARTIDOS				INTERVENCIONES QUIRÚRGICAS			ATENCIÓNES POSTEVENOS OBSTÉTRICAS				
		Total	Primera Vez	Subsecuentes	Total	Menores de 20 años	20 años y más	Total	Inyectable b/	Preservativo	Dispositivo Intrauterino c/	Otros d/	Total	OTB	Vasectomía	Total	Inserción de dispositivo intrauterino	OTB	Solo hormonal postaborto
Jurisdicción Sanitaria III - Santa Ana		4,250	1,589	2,661	4,250	1,155	3,095	57,300	2,286	44,913	381	9,720	337	337	-	611	337	230	44
CML 08 Santa Ana		784	190	594	784	177	607	9,262	458	8,502	12	290	-	-	-	-	-	-	-
016 Benjamín Hill		43	25	18	43	10	33	628	142	438	4	44	-	-	-	-	-	-	-
058 Santa Ana		683	109	574	683	160	523	5,271	179	4,898	8	186	-	-	-	-	-	-	-
064 Trincheras		58	56	2	58	7	51	3,363	137	3,166	-	60	-	-	-	-	-	-	-
CML 09 Magdalena		566	278	288	566	94	472	10,218	245	1,272	42	8,659	4	4	-	39	4	33	2
022 Cucurpe		-	-	-	-	-	-	-	-	-	-	-	-	-	-	-	-	-	-
035 Imuris		116	103	13	116	21	95	847	30	810	1	6	-	-	-	-	-	-	-
036 Magdalena		450	175	275	450	73	377	9,371	215	462	41	8,653	4	4	-	39	4	33	2
CML 10 Nogales		707	398	309	707	124	583	8,835	431	7,851	190	363	226	226	-	389	226	124	39
043 Nogales		707	398	309	707	124	583	8,835	431	7,851	190	363	226	226	-	389	226	124	39
CML 11 Cananea		420	175	245	420	47	373	1,719	219	1,324	52	124	7	7	-	28	7	21	-
006 Arizpe		86	19	67	86	8	78	763	65	682	2	14	-	-	-	-	-	-	-
011 Bacoachi		21	3	18	21	3	18	140	10	124	1	5	-	-	-	-	-	-	-
019 Cananea		281	138	143	281	34	247	741	134	463	47	97	7	7	-	28	7	21	-
059 Santa Cruz		32	15	17	32	2	30	75	10	55	2	8	-	-	-	-	-	-	-
CML 12 Agua Prieta		1,773	548	1,225	1,773	713	1,060	27,266	933	25,964	85	284	100	100	-	155	100	52	3
002 Agua Prieta		1,184	458	726	1,184	647	537	23,110	378	22,516	64	152	100	100	-	155	100	52	3
010 Bacerac		94	8	86	94	1	93	80	69	-	8	3	-	-	-	-	-	-	-
015 Bavispe		12	9	3	12	5	7	9	-	9	-	-	-	-	-	-	-	-	-
027 Fronteras		139	35	104	139	15	124	1,787	200	1,476	10	101	-	-	-	-	-	-	-
031 Huachinera		217	23	194	217	14	203	255	178	63	-	14	-	-	-	-	-	-	-
039 Naco		127	15	112	127	31	96	2,025	108	1,900	3	14	-	-	-	-	-	-	-
Jurisdicción Sanitaria IV - Obregón		5,517	2,224	3,293	5,517	835	4,682	51,212	6,108	41,141	1,072	2,891	1,602	1,600	-	2,405	1,600	607	198
CML 13 Guaymas		1,563	650	913	1,563	232	1,331	10,973	2,396	7,607	87	883	268	266	-	476	266	172	38
025 Empalme		480	232	248	480	30	450	3,357	825	2,202	32	298	-	-	-	-	-	-	-
029 Guaymas		1,083	418	665	1,083	202	881	7,616	1,571	5,405	55	585	268	266	-	476	266	172	38
CML 15 Obregón		3,954	1,574	2,380	3,954	603	3,351	40,239	3,712	33,534	985	2,008	1,334	1,334	-	1,929	1,334	435	160
012 Bácum		248	66	182	248	51	197	4,297	137	3,863	206	91	-	-	-	-	-	-	-
018 Cajeme		3,025	1,441	1,584	3,025	498	2,527	23,025	2,666	18,237	471	1,651	1,334	1,334	-	1,929	1,334	435	160
049 Quiriego		60	5	55	60	6	54	3,573	92	3,395	-	86	-	-	-	-	-	-	-
051 Rosario		68	29	39	68	10	58	2,299	180	2,070	-	49	-	-	-	-	-	-	-
069 Yécora		491	-	491	491	23	468	2,173	467	1,636	1	69	-	-	-	-	-	-	-
072 San Ignacio Río Muerto		62	33	29	62	15	47	4,872	170	4,333	307	62	-	-	-	-	-	-	-
Jurisdicción Sanitaria V - Navojoa		12,199	9,758	2,441	12,199	1,727	10,472	91,774	4,046	85,533	200	1,995	419	419	-	651	419	227	5
CML 16 Navojoa		4,606	3,461	1,145	4,606	1,231	3,375	35,953	1,428	33,923	24	578	356	356	-	543	356	184	3
026 Etchojoa		1,693	1,266	427	1,693	322	1,371	13,918	674	12,994	6	244	-	-	-	-	-	-	-
042 Navojoa		1,731	1,646	85	1,731	169	1,562	18,107	477	17,353	10	267	356	356	-	543	356	184	3
071 Benito Juárez		1,182	549	633	1,182	740	442	3,928	277	3,576	8	67	-	-	-	-	-	-	-
CML 17 Huatabampo		4,970	4,160	810	4,970	352	4,618	42,765	1,519	40,408	164	674	61	61	-	94	61	31	2
033 Huatabampo		4,970	4,160	810	4,970	352	4,618	42,765	1,519	40,408	164	674	61	61	-	94	61	31	2
CML 18 Alamos		2,623	2,137	486	2,623	144	2,479	13,056	1,099	11,202	12	743	2	2	-	14	2	12	-
003 Alamos		2,623	2,137	486	2,623	144	2,479	13,056	1,099	11,202	12	743	2	2	-	14	2	12	-
Jurisdicción Sanitaria IV - San Luis Río Colorado		4,380	2,442	1,938	4,380	1,094	3,286	46,692	2,049	42,892	181	1,570	252	233	-	405	233	136	36
CML 05 San Luis Río Colorado		2,843	2,116	727	2,843	684	2,159	30,355	1,253	28,004	108	990	181	162	-	311	162	118	31
055 San Luis Río Colorado		2,843	2,116	727	2,843	684	2,159	30,355	1,253	28,004	108	990	181	162	-	311	162	118	31
CML 06 Puerto Peñasco		1,537	326	1,211	1,537	410	1,127	16,337	796	14,888	73	580	71	71	-	94	71	18	5
048 Puerto Peñasco		520	142	378	520	200	320	8,565	165	8,212	39	149	71	71	-	94	71	18	5
070 General Plutarco Elías Calles		1,017	184	833	1,017	210	807	7,772	631	6,676	34	431	-	-	-	-	-	-	-

a/ Incluye consultas médicas y no médicas

b/ Incluye inyectable mensual y bimestral

c/ Comprende DIU y DIU Medicado

d/ Incluye Oral, Implante Subdérmico y Anticoncepción de Emergencia.

Fuente: Subsistema Automatizado de Egresos Hospitalarios (Egresos) y Subsistema de Prestación de Servicios (SIS), 2021.

Cuadro 5.3

**Servicios otorgados por la Seguridad Social, según Municipio
2021**

CLAVE	MUNICIPIO	TOTAL	CONSULTA EXTERNA				Urgencias	Total	EGRESOS a/				HOSPITALIZACIÓN					DEFUNCIONES b/	
			General	Especializada	Odontológicas				Medicina Interna	Cirugía	Pediatría	Gineco obstetricia	Otros	Días Paciente	Cirugías	Partos Atendidos	Abortos Registrados	Totales	Más de 48 horas
038	Moctezuma	3,261	3,261	-	-	-	-	-	-	-	-	-	-	-	-	-	-	-	-
039	Naco	1,073	1,073	-	-	-	-	-	-	-	-	-	-	-	-	-	-	-	-
040	Nácori Chico	-	-	-	-	-	-	-	-	-	-	-	-	-	-	-	-	-	-
041	Nacozari de García	1,361	1,361	-	-	-	-	-	-	-	-	-	-	-	-	-	-	-	-
042	Navjoa	42,948	34,740	8,208	-	-	-	-	-	-	-	-	-	-	-	-	-	-	-
043	Nogales	37,971	23,050	7,410	813	6,698	627	151	174	40	73	189	2,027	65	6	-	27	-	-
044	Onavas	-	-	-	-	-	-	-	-	-	-	-	-	-	-	-	-	-	-
045	Opodepe	-	-	-	-	-	-	-	-	-	-	-	-	-	-	-	-	-	-
046	Oquitoa	-	-	-	-	-	-	-	-	-	-	-	-	-	-	-	-	-	-
047	Pitiquito	-	-	-	-	-	-	-	-	-	-	-	-	-	-	-	-	-	-
048	Puerto Peñasco	9,911	9,613	298	-	-	-	-	-	-	-	-	-	-	-	-	-	-	-
049	Quiriego	-	-	-	-	-	-	-	-	-	-	-	-	-	-	-	-	-	-
050	Rayón	-	-	-	-	-	-	-	-	-	-	-	-	-	-	-	-	-	-
051	Rosario	-	-	-	-	-	-	-	-	-	-	-	-	-	-	-	-	-	-
052	Sahuaripa	554	554	-	-	-	-	-	-	-	-	-	-	-	-	-	-	-	-
053	San Felipe de Jesús	-	-	-	-	-	-	-	-	-	-	-	-	-	-	-	-	-	-
054	San Javier	-	-	-	-	-	-	-	-	-	-	-	-	-	-	-	-	-	-
055	San Luis Río Colorado	21,753	17,557	4,196	-	-	-	-	-	-	-	-	-	-	-	-	-	-	-
056	San Miguel de H.	-	-	-	-	-	-	-	-	-	-	-	-	-	-	-	-	-	-
057	San Pedro de la Cueva	-	-	-	-	-	-	-	-	-	-	-	-	-	-	-	-	-	-
058	Santa Ana	3,368	3,368	-	-	-	-	-	-	-	-	-	-	-	-	-	-	-	-
059	Santa Cruz	-	-	-	-	-	-	-	-	-	-	-	-	-	-	-	-	-	-
060	Sáric	-	-	-	-	-	-	-	-	-	-	-	-	-	-	-	-	-	-
061	Soyopa	-	-	-	-	-	-	-	-	-	-	-	-	-	-	-	-	-	-
062	Suaqui Grande	-	-	-	-	-	-	-	-	-	-	-	-	-	-	-	-	-	-
063	Tepache	-	-	-	-	-	-	-	-	-	-	-	-	-	-	-	-	-	-
064	Trincheras	-	-	-	-	-	-	-	-	-	-	-	-	-	-	-	-	-	-
065	Tubutama	-	-	-	-	-	-	-	-	-	-	-	-	-	-	-	-	-	-
066	Ures	4,636	4,085	551	-	-	-	-	-	-	-	-	-	-	-	-	-	-	-
067	Villa Hidalgo	-	-	-	-	-	-	-	-	-	-	-	-	-	-	-	-	-	-
068	Villa Pesqueira	-	-	-	-	-	-	-	-	-	-	-	-	-	-	-	-	-	-
069	Yécora	-	-	-	-	-	-	-	-	-	-	-	-	-	-	-	-	-	-
070	Plutarco Elías Calles	1,805	1,805	-	-	-	-	-	-	-	-	-	-	-	-	-	-	-	-
071	Benito Juárez	2,396	2,396	-	-	-	-	-	-	-	-	-	-	-	-	-	-	-	-
072	San Ignacio Río M.	3,433	3,433	-	-	-	-	-	-	-	-	-	-	-	-	-	-	-	-
	SEDENA	33,563	10,508	13,097	5,966	3,992	786	133	90	43	144	376	3,834	393	54	-	7	5	5
030	Hermosillo	33,563	10,508	13,097	5,966	3,992	786	133	90	43	144	376	3,834	393	54	-	7	5	5
	SEMAR	35,300	12,791	9,632	1,582	11,295	547	101	58	72	103	213	2,490	143	41	7	15	7	7
029	Guaymas	26,717	9,378	7,509	1,092	8,738	355	101	50	72	95	37	2,485	135	40	5	12	7	7
048	Puerto Peñasco	8,583	3,413	2,123	490	2,557	192	-	8	-	8	176	5	8	1	2	3	-	-

a/ Se refiere al número de pacientes que salieron del área de hospitalización, implicando la desocupación de una cama censable del hospital por diferentes motivos, incluida la defunción.

b/ Se refiere al registro de la muerte de pacientes, que al momento del deceso ocupaban una cama censable en el área de hospitalización de la institución; no se consideran como defunciones hospitalarias todas aquellas ocurridas antes del ingreso del paciente a dicha área.

Nota: En todos los casos, se considera la primera consulta y las subsecuentes. Las consultas especializadas comprenden consultas de Cirugía, Medicina Interna, Pediatría, Gineco-obstétricas, Oftalmología, Otorrinolaringología, Traumatología y ortopedia y Psiquiatría.

Fuente: Instituciones del Sector Salud, 2021.

Cuadro 5.3.2

**Servicios otorgados por la Seguridad Social, según Jurisdicción Sanitaria, Coordinación Médica Local y Municipio
2021**

CLAVE	MUNICIPIO	TOTAL		ANÁLISIS CLÍNICOS		RADIO DIAGNÓSTICOS		ESTUDIOS DE DIAGNÓSTICO		ELECTRODIAGNÓSTICO a/	ULTRASONIDO		OTROS b/	ATENCIÓN MATERNO INFANTIL					
		Estudios	Estudios	Estudios	Estudios	Estudios	Estudios	ANATOMIA PATOLÓGICA			Estudios	Estudios		CONSULTA A SANOS		Número	Consultas	NIÑOS < DE 5 AÑOS	
								Estudios	Estudios					Estudios	Estudios			Embarazadas	Consultas
058	Santa Ana	-	-	-	-	-	-	-	-	-	-	-	-	-	33	33	21	21	
059	Santa Cruz	-	-	-	-	-	-	-	-	-	-	-	-	-	-	-	-	-	
060	Sáric	-	-	-	-	-	-	-	-	-	-	-	-	-	-	-	-	-	
061	Soyopa	-	-	-	-	-	-	-	-	-	-	-	-	-	-	-	-	-	
062	Suaqui Grande	-	-	-	-	-	-	-	-	-	-	-	-	-	-	-	-	-	
063	Tepache	-	-	-	-	-	-	-	-	-	-	-	-	-	-	-	-	-	
064	Trincheras	-	-	-	-	-	-	-	-	-	-	-	-	-	-	-	-	-	
065	Tubutama	-	-	-	-	-	-	-	-	-	-	-	-	-	-	-	-	-	
066	Ures	-	-	-	-	-	-	-	-	-	-	-	-	-	-	-	38	38	
067	Villa Hidalgo	-	-	-	-	-	-	-	-	-	-	-	-	-	-	-	-	-	
068	Villa Pesqueira	-	-	-	-	-	-	-	-	-	-	-	-	-	-	-	-	-	
069	Yécora	-	-	-	-	-	-	-	-	-	-	-	-	-	-	-	-	-	
070	Plutarco Elías Calles	-	-	-	-	-	-	-	-	-	-	-	-	-	38	38	58	58	
071	Benito Juárez	-	-	-	-	-	-	-	-	-	-	-	-	-	-	-	-	-	
072	San Ignacio Río M.	-	-	-	-	-	-	-	-	-	-	-	-	-	-	-	-	-	
	ISSSTESON	1,009,817	148,781	929,656	80,897	48,648	38,014	1,711	1,711	14,352	14,140	15,113	13,689	337	330	1,705	7,334	843	1,512
001	Aconchi	-	-	-	-	-	-	-	-	-	-	-	-	-	7	17	1	1	
002	Agua Prieta	2,230	439	2,225	434	-	-	5	5	-	-	-	-	-	25	89	6	7	
003	Alamos	1,316	285	1,316	285	-	-	-	-	-	-	-	-	-	14	45	1	1	
004	Altar	-	-	-	-	-	-	-	-	-	-	-	-	-	6	16	1	4	
005	Arivechi	-	-	-	-	-	-	-	-	-	-	-	-	-	-	-	-	-	
006	Arizpe	-	-	-	-	-	-	-	-	-	-	-	-	-	1	1	-	-	
007	Atil	-	-	-	-	-	-	-	-	-	-	-	-	-	2	6	-	-	
008	Bacadéhuachi	-	-	-	-	-	-	-	-	-	-	-	-	-	1	11	-	-	
009	Bacanora	-	-	-	-	-	-	-	-	-	-	-	-	-	-	-	-	-	
010	Bacerac	-	-	-	-	-	-	-	-	-	-	-	-	-	1	7	-	-	
011	Bacoachi	-	-	-	-	-	-	-	-	-	-	-	-	-	-	-	-	-	
012	Bácum	-	-	-	-	-	-	-	-	-	-	-	-	-	9	45	1	1	
013	Banámichi	-	-	-	-	-	-	-	-	-	-	-	-	-	2	10	-	-	
014	Baviácora	-	-	-	-	-	-	-	-	-	-	-	-	-	1	1	-	-	
015	Bavispe	-	-	-	-	-	-	-	-	-	-	-	-	-	3	17	-	-	
016	Benjamín Hill	647	98	647	98	-	-	-	-	-	-	-	-	-	2	2	-	-	
017	Caborca	6,423	1,180	6,401	1,158	-	-	22	22	-	-	-	-	-	43	108	14	27	
018	Cajeme	138,541	26,198	119,276	11,585	13,804	9,558	73	73	1,908	1,908	3,480	3,074	-	220	801	85	135	
019	Cananea	232	51	232	51	-	-	-	-	-	-	-	-	-	24	99	7	11	
020	Carbó	-	-	-	-	-	-	-	-	-	-	-	-	-	3	13	-	-	
021	Colorada, La	-	-	-	-	-	-	-	-	-	-	-	-	-	1	7	1	4	
022	Curpe	-	-	-	-	-	-	-	-	-	-	-	-	-	-	-	-	-	
023	Cumpas	657	93	657	93	-	-	-	-	-	-	-	-	-	6	45	-	-	
024	Divisaderos	-	-	-	-	-	-	-	-	-	-	-	-	-	1	2	-	-	
025	Empalme	3,017	628	3,008	619	-	-	9	9	-	-	-	-	-	19	86	7	16	
026	Etchojoa	4,336	713	4,335	712	-	-	1	1	-	-	-	-	-	18	66	2	4	
027	Fronteras	-	-	-	-	-	-	-	-	-	-	-	-	-	2	5	1	1	
028	Granados	-	-	-	-	-	-	-	-	-	-	-	-	-	1	3	-	-	
029	Guaymas	43,883	9,055	38,135	3,842	3,415	2,953	95	95	1,005	997	1,233	1,168	-	70	380	37	61	
030	Hermosillo	665,435	84,224	621,150	46,449	25,337	19,698	1,189	1,189	9,697	9,697	7,725	6,861	337	330	810	3,553	532	976
031	Huachinera	-	-	-	-	-	-	-	-	-	-	-	-	-	-	-	-	-	
032	Huásabas	-	-	-	-	-	-	-	-	-	-	-	-	-	3	7	1	2	
033	Huatabampo	29,242	3,162	29,189	3,109	-	-	53	53	-	-	-	-	-	26	130	3	5	
034	Huépac	398	71	398	71	-	-	-	-	-	-	-	-	-	1	15	-	-	
035	Imuris	944	132	944	132	-	-	-	-	-	-	-	-	-	3	18	2	3	
036	Magdalena de Kino	2,932	430	2,932	430	-	-	-	-	-	-	-	-	-	10	45	4	6	
037	Mazatán	62	16	62	16	-	-	-	-	-	-	-	-	-	1	1	-	-	
038	Moctezuma	1,233	199	1,233	199	-	-	-	-	-	-	-	-	-	-	-	1	1	
039	Naco	-	-	-	-	-	-	-	-	-	-	-	-	-	3	12	2	4	
040	Nácori Chico	-	-	-	-	-	-	-	-	-	-	-	-	-	2	4	-	-	
041	Nacozari de García	219	57	219	57	-	-	-	-	-	-	-	-	-	8	54	1	2	
042	Navojoa	42,222	8,501	38,031	4,431	2,587	2,480	88	88	463	463	1,053	1,039	-	111	613	13	17	
043	Nogales	40,988	8,498	36,266	3,970	2,700	2,560	87	87	780	750	1,155	1,131	-	88	359	78	156	
044	Onavas	-	-	-	-	-	-	-	-	-	-	-	-	-	4	12	1	2	
045	Opodepe	-	-	-	-	-	-	-	-	-	-	-	-	-	2	12	1	1	

Cuadro 5.3.2
Servicios otorgados por la Seguridad Social, según Jurisdicción Sanitaria, Coordinación Médica Local y Municipio
2021

CLAVE	MUNICIPIO	ESTUDIOS DE DIAGNÓSTICO														ATENCIÓN MATERNO INFANTIL				
		TOTAL		ANÁLISIS CLÍNICOS		RADIO DIAGNÓSTICOS		ANATOMIA PATOLÓGICA		ELECTRODIAGNÓSTICO a/		ULTRASONIDO		OTROS b/		CONSULTA A SANOS		NIÑOS < DE 5 AÑOS		
		Estudios	Estudios	Estudios	Estudios	Estudios	Estudios	Estudios	Estudios	Estudios	Estudios	Estudios	Estudios	Estudios	Estudios	Número	Consultas	Número	Consultas	
046	Oquitoa	-	-	-	-	-	-	-	-	-	-	-	-	-	-	-	-	-	-	
047	Pitiquito	-	-	-	-	-	-	-	-	-	-	-	-	-	-	-	4	9	2	2
048	Puerto Peñasco	6,153	882	6,153	882	-	-	-	-	-	-	-	-	-	-	30	117	4	5	
049	Quiriego	-	-	-	-	-	-	-	-	-	-	-	-	-	-	4	31	-	-	
050	Rayón	-	-	-	-	-	-	-	-	-	-	-	-	-	-	2	7	-	-	
051	Rosario	-	-	-	-	-	-	-	-	-	-	-	-	-	-	2	14	-	-	
052	Sahuaripa	132	24	132	24	-	-	-	-	-	-	-	-	-	-	7	25	-	-	
053	San Felipe de Jesús	-	-	-	-	-	-	-	-	-	-	-	-	-	-	-	-	-	-	
054	San Javier	-	-	-	-	-	-	-	-	-	-	-	-	-	-	2	5	-	-	
055	San Luis Río Colorado	13,266	3,058	11,422	1,479	805	765	73	73	499	325	467	416	-	-	38	200	-	-	
056	San Miguel de H.	-	-	-	-	-	-	-	-	-	-	-	-	-	-	2	7	2	3	
057	San Pedro de la Cueva	-	-	-	-	-	-	-	-	-	-	-	-	-	-	3	7	1	1	
058	Santa Ana	1,018	213	1,018	213	-	-	-	-	-	-	-	-	-	-	4	11	2	5	
059	Santa Cruz	-	-	-	-	-	-	-	-	-	-	-	-	-	-	2	12	1	2	
060	Sáric	-	-	-	-	-	-	-	-	-	-	-	-	-	-	1	1	-	-	
061	Soyopa	-	-	-	-	-	-	-	-	-	-	-	-	-	-	-	-	-	-	
062	Suaqui Grande	-	-	-	-	-	-	-	-	-	-	-	-	-	-	1	5	-	-	
063	Tepache	-	-	-	-	-	-	-	-	-	-	-	-	-	-	2	13	-	-	
064	Trincheras	-	-	-	-	-	-	-	-	-	-	-	-	-	-	1	8	-	-	
065	Tubutama	-	-	-	-	-	-	-	-	-	-	-	-	-	-	1	1	-	-	
066	Ures	2,333	365	2,317	349	-	-	16	16	-	-	-	-	-	-	4	8	1	1	
067	Villa Hidalgo	-	-	-	-	-	-	-	-	-	-	-	-	-	-	2	5	-	-	
068	Villa Pesqueira	-	-	-	-	-	-	-	-	-	-	-	-	-	-	1	6	2	2	
069	Yécora	-	-	-	-	-	-	-	-	-	-	-	-	-	-	2	4	-	-	
070	Plutarco Elías Calles	-	-	-	-	-	-	-	-	-	-	-	-	-	-	6	19	1	3	
071	Benito Juárez	-	-	-	-	-	-	-	-	-	-	-	-	-	-	22	78	24	40	
072	San Ignacio Río M.	1,958	209	1,958	209	-	-	-	-	-	-	-	-	-	-	8	24	-	-	
	SEDENA	61,565	12,825	54,385	7,635	5,592	3,934	-	-	905	725	683	531	-	-	85	260	250	528	
030	Hermosillo	61,565	12,825	54,385	7,635	5,592	3,934	-	-	905	725	683	531	-	-	85	260	250	528	
	SEMAR	51,487	13,850	41,898	7,139	5,599	3,262	-	-	2,513	2,304	1,477	1,145	-	-	109	743	231	1,412	
029	Guaymas	39,586	11,275	31,412	5,979	4,643	2,306	-	-	2,284	2,075	1,247	915	-	-	86	634	119	987	
048	Puerto Peñasco	11,901	2,575	10,486	1,160	956	956	-	-	229	229	230	230	-	-	23	109	112	425	

a/Incluye electrocardiogramas y electroencefalogramas

b/Comprende: estudios y personas atendidas de Audiometría, Endoscopias, Espirometrías, Florangiografía, Hemodinámica, Potenciales Evocados, Prueba de Esfuerzo, Pruebas Vestibulares y Citología.

Fuente: Instituciones del Sector Salud, 2021.

Cuadro 5.3.3
Servicios otorgados por la Seguridad Social, según Jurisdicción Sanitaria, Coordinación Médica Local y Municipio
2021

CLAVE	MUNICIPIO	NUEVOS ACEPTANTES (Métodos)								PLANIFICACIÓN FAMILIAR								Detecc. (HTA, DM) Cáncer de Mama y Cérvico Uterino Pesquizas	Aplicación Tópico de Fluor Personas	PLATICAS DE EDUCACIÓN PARA LA SALUD	
		Total	Quirúrgicas	Inyectable a/	Oral	DIU b/	Preservativo	Implante Subdérmico	Otros c/	Total	Quirúrgicas	Inyectable a/	Oral	DIU b/	Preservativo	Implante Subdérmico	Otros c/			Número	Personas
050	Rayón	-	-	-	-	-	-	-	-	-	-	-	-	-	-	-	-	-	-	-	-
051	Rosario	-	-	-	-	-	-	-	-	-	-	-	-	-	-	-	-	-	-	-	-
052	Sahuaripa	-	-	-	-	-	-	-	-	-	-	-	-	-	-	-	-	-	-	-	-
053	San Felipe de Jesús	-	-	-	-	-	-	-	-	-	-	-	-	-	-	-	-	-	-	-	-
054	San Javier	-	-	-	-	-	-	-	-	-	-	-	-	-	-	-	-	-	-	-	-
055	San Luis Río Colorado	38	4	-	2	2	30	-	-	813	-	-	2	811	-	-	3,112	-	-	23	2,201
056	San Miguel de H.	-	-	-	-	-	-	-	-	-	-	-	-	-	-	-	-	-	-	-	-
057	San Pedro de la Cueva	-	-	-	-	-	-	-	-	-	-	-	-	-	-	-	-	-	-	-	-
058	Santa Ana	-	-	-	-	-	-	-	-	-	-	-	-	-	-	-	-	-	-	-	-
059	Santa Cruz	-	-	-	-	-	-	-	-	-	-	-	-	-	-	-	-	-	-	-	-
060	Sáric	-	-	-	-	-	-	-	-	-	-	-	-	-	-	-	-	-	-	-	-
061	Soyopa	-	-	-	-	-	-	-	-	-	-	-	-	-	-	-	-	-	-	-	-
062	Suaqui Grande	-	-	-	-	-	-	-	-	-	-	-	-	-	-	-	-	-	-	-	-
063	Tepache	-	-	-	-	-	-	-	-	-	-	-	-	-	-	-	-	-	-	-	-
064	Trincheras	-	-	-	-	-	-	-	-	-	-	-	-	-	-	-	-	-	-	-	-
065	Tubutama	-	-	-	-	-	-	-	-	-	-	-	-	-	-	-	-	-	-	-	-
066	Ures	-	-	-	-	-	-	-	-	209	-	-	-	209	-	-	357	-	-	-	229
067	Villa Hidalgo	-	-	-	-	-	-	-	-	-	-	-	-	-	-	-	-	-	-	-	-
068	Villa Pesqueira	-	-	-	-	-	-	-	-	-	-	-	-	-	-	-	-	-	-	-	-
069	Yécora	-	-	-	-	-	-	-	-	-	-	-	-	-	-	-	-	-	-	-	-
070	Plutarco Elías Calles	-	-	-	-	-	-	-	-	-	-	-	-	-	-	-	-	-	-	-	-
071	Benito Juárez	-	-	-	-	-	-	-	-	-	-	-	-	-	-	-	-	-	-	-	-
072	San Ignacio Río M.	-	-	-	-	-	-	-	-	-	-	-	-	-	-	-	-	-	-	-	-
	SEDENA	521	15	25	12	110	250	104	5	1,453	35	18	40	325	500	520	15	42	820	52	1,800
030	Hermosillo	521	15	25	12	110	250	104	5	1,453	35	18	40	325	500	520	15	42	820	52	1,800
	SEMAR	596	9	26	32	21	498	10	-	1,088	23	64	81	38	863	19	-	1,082	214	224	10,848
029	Guaymas	373	7	26	29	6	298	7	-	754	19	64	75	18	563	15	-	1,032	214	146	4,842
048	Puerto Peñasco	223	2	-	3	15	200	3	-	334	4	-	6	20	300	4	-	50	-	78	6,006

a/ Inyectable mensual y bimestral

b/ Incluye DIU y DIU medicado

c/ Incluye parche anticonceptivo, Anticonceptivo de Emergencia.

Fuente: Instituciones del Sector Salud, 2021.

Cuadro 5.3.4
SERVICIOS OTORGADOS POR LA SEGURIDAD SOCIAL, SEGUN MUNICIPIO
2021

CLAVE	MUNICIPIO	PLANIFICACIÓN FAMILIAR																	
		CONSULTAS Y ATENCIONES POR TIPO DE CONSULTA a/			CONSULTAS Y ATENCIONES POR GRANDES GRUPOS DE EDAD a/			MÉTODOS ANTICONCEPTIVOS REPARTIDOS				INTERVENCIONES QUIRÚRGICAS			ATENCIÓNES POSTEVENTOS OBSTÉTRICOS				
		Total	Primera Vez	Subsecuentes	Total	Menores de 20 años	20 años y más	Total	Inyectable b/	Preservativo	Dispositivo Intrauterino c/	Otros d/	Total	OTB	Vasectomía	Total	Inserción de dispositivo intrauterino	OTB	Solo hormonal postaborto
043	Nogales	1,405	4	1,401	1,405	4	1,401	1,405	-	1,386	6	13	-	-	-	-	-	-	-
044	Onavas	-	-	-	-	-	-	-	-	-	-	-	-	-	-	-	-	-	-
045	Opodepe	-	-	-	-	-	-	-	-	-	-	-	-	-	-	-	-	-	-
046	Oquitoa	-	-	-	-	-	-	-	-	-	-	-	-	-	-	-	-	-	-
047	Pitiquito	-	-	-	-	-	-	-	-	-	-	-	-	-	-	-	-	-	-
048	Puerto Peñasco	-	-	-	-	-	-	-	-	-	-	-	-	-	-	-	-	-	-
049	Quiriego	-	-	-	-	-	-	-	-	-	-	-	-	-	-	-	-	-	-
050	Rayón	-	-	-	-	-	-	-	-	-	-	-	-	-	-	-	-	-	-
051	Rosario	-	-	-	-	-	-	-	-	-	-	-	-	-	-	-	-	-	-
052	Sahuaripa	-	-	-	-	-	-	-	-	-	-	-	-	-	-	-	-	-	-
053	San Felipe de Jesús	-	-	-	-	-	-	-	-	-	-	-	-	-	-	-	-	-	-
054	San Javier	-	-	-	-	-	-	-	-	-	-	-	-	-	-	-	-	-	-
055	San Luis Río Colorado	887	34	853	887	41	846	887	-	881	4	2	-	-	-	-	-	-	-
056	San Miguel de H.	-	-	-	-	-	-	-	-	-	-	-	-	-	-	-	-	-	-
057	San Pedro de la Cueva	-	-	-	-	-	-	-	-	-	-	-	-	-	-	-	-	-	-
058	Santa Ana	-	-	-	-	-	-	-	-	-	-	-	-	-	-	-	-	-	-
059	Santa Cruz	-	-	-	-	-	-	-	-	-	-	-	-	-	-	-	-	-	-
060	Sáric	-	-	-	-	-	-	-	-	-	-	-	-	-	-	-	-	-	-
061	Soyopa	-	-	-	-	-	-	-	-	-	-	-	-	-	-	-	-	-	-
062	Suaqui Grande	-	-	-	-	-	-	-	-	-	-	-	-	-	-	-	-	-	-
063	Tepache	-	-	-	-	-	-	-	-	-	-	-	-	-	-	-	-	-	-
064	Trincheras	-	-	-	-	-	-	-	-	-	-	-	-	-	-	-	-	-	-
065	Tubutama	-	-	-	-	-	-	-	-	-	-	-	-	-	-	-	-	-	-
066	Ures	209	-	209	209	75	134	209	-	209	-	-	-	-	-	-	-	-	-
067	Villa Hidalgo	-	-	-	-	-	-	-	-	-	-	-	-	-	-	-	-	-	-
068	Villa Pesqueira	-	-	-	-	-	-	-	-	-	-	-	-	-	-	-	-	-	-
069	Yécora	-	-	-	-	-	-	-	-	-	-	-	-	-	-	-	-	-	-
070	Plutarco Elías Calles	-	-	-	-	-	-	-	-	-	-	-	-	-	-	-	-	-	-
071	Benito Juárez	-	-	-	-	-	-	-	-	-	-	-	-	-	-	-	-	-	-
072	San Ignacio Río M.	-	-	-	-	-	-	-	-	-	-	-	-	-	-	-	-	-	-
	SEDENA	29,571	11,215	18,356	29,571	3,840	25,731	3,447	420	3,000	27	-	52	24	28	104	82	22	-
030	Hermosillo	29,571	11,215	18,356	29,571	3,840	25,731	3,447	420	3,000	27	-	52	24	28	104	82	22	-
	SEMAR	9,337	4,511	4,826	9,337	1,984	7,353	6,116	256	4,898	26	936	29	11	18	9	2	7	-
029	Guaymas	754	373	381	754	146	608	5,596	256	4,398	6	936	25	7	18	9	2	7	-
048	Puerto Peñasco	8,583	4,138	4,445	8,583	1,838	6,745	520	-	500	20	-	4	4	-	-	-	-	-

a/ Incluye consultas médicas y no médicas

b/ Incluye inyectable mensual y bimestral

c/ Comprende DIU y DIU Medicado

d/ Incluye Oral, Implante Subdérmico y Anticoncepción de Emergencia.

ND: No Disponible

Fuente: Instituciones del Sector Salud, 2021.

Cuadro 5.4
Sesiones practicadas y personas atendidas en los servicios auxiliares de tratamiento de los Servicios de Salud de Sonora, según Jurisdicción Sanitaria, Coordinación Médica local y Municipio 2021

CLAVE	MUNICIPIO	SESIONES PRACTICADAS									PERSONAS ATENDIDAS								
		TOTAL	Diálisis a/	Fisio terapia	Inhalo terapia	Quimio terapia	Radio terapia	Terapia Ocupacional	Terapia psicológica	Otros b/	Total	Diálisis a/	Fisio terapia	Inhalo terapia	Quimio terapia	Radio terapia	Terapia Ocupacional	Terapia psicológica	Otros b/
011	Bacoachi	-	-	-	-	-	-	-	-	-	-	-	-	-	-	-	-	-	-
019	Cananea	2	2	-	-	-	-	-	-	-	2	2	-	-	-	-	-	-	-
059	Santa Cruz	-	-	-	-	-	-	-	-	-	-	-	-	-	-	-	-	-	-
	CML 12 Agua Prieta	2,929	-	-	-	-	-	-	-	-	2,929	-	-	-	-	-	-	-	-
002	Agua Prieta	2,929	-	-	-	-	-	-	-	-	2,929	-	-	-	-	-	-	-	-
010	Bacerac	-	-	-	-	-	-	-	-	-	-	-	-	-	-	-	-	-	-
015	Bavispe	-	-	-	-	-	-	-	-	-	-	-	-	-	-	-	-	-	-
027	Fronteras	-	-	-	-	-	-	-	-	-	-	-	-	-	-	-	-	-	-
031	Huachinera	-	-	-	-	-	-	-	-	-	-	-	-	-	-	-	-	-	-
039	Naco	-	-	-	-	-	-	-	-	-	-	-	-	-	-	-	-	-	-
	Jurisdicción Sanitaria IV - Obregón	10,217	49	2,689	-	-	-	-	-	-	3,339	1,170	2,970	26	26	-	-	-	-
	CML 13 Guaymas	243	-	209	-	-	-	-	-	-	34	-	-	-	-	-	-	-	-
025	Empalme	-	-	-	-	-	-	-	-	-	-	-	-	-	-	-	-	-	-
029	Guaymas	243	-	209	-	-	-	-	-	-	34	-	-	-	-	-	-	-	-
	CML 15 Obregón	9,974	49	2,480	-	-	-	-	-	-	3,339	1,136	2,970	26	26	-	-	-	-
012	Bácum	331	-	-	-	-	-	-	-	-	331	-	-	-	-	-	-	-	-
018	Cajeme	9,638	49	2,480	-	-	-	-	-	-	3,339	800	2,970	26	26	-	-	-	-
049	Quiriego	1	-	-	-	-	-	-	-	-	1	-	-	-	-	-	-	-	-
051	Rosario	-	-	-	-	-	-	-	-	-	-	-	-	-	-	-	-	-	-
069	Yécora	-	-	-	-	-	-	-	-	-	-	-	-	-	-	-	-	-	-
072	San Ignacio Río Muerto	4	-	-	-	-	-	-	-	-	4	-	-	-	-	-	-	-	-
	Jurisdicción Sanitaria V - Navojoa	1,470	76	-	-	-	-	-	-	-	1,394	-	22	22	-	-	-	-	-
	CML 16 Navojoa	1,470	76	-	-	-	-	-	-	-	1,394	-	22	22	-	-	-	-	-
026	Etchojoa	-	-	-	-	-	-	-	-	-	-	-	-	-	-	-	-	-	-
042	Navojoa	1,470	76	-	-	-	-	-	-	-	1,394	-	22	22	-	-	-	-	-
071	Benito Juárez	-	-	-	-	-	-	-	-	-	-	-	-	-	-	-	-	-	-
	CML 17 Huatabampo	-	-	-	-	-	-	-	-	-	-	-	-	-	-	-	-	-	-
033	Huatabampo	-	-	-	-	-	-	-	-	-	-	-	-	-	-	-	-	-	-
	CML 18 Alamos	-	-	-	-	-	-	-	-	-	-	-	-	-	-	-	-	-	-
003	Alamos	-	-	-	-	-	-	-	-	-	-	-	-	-	-	-	-	-	-
	Jurisdicción Sanitaria VI - San Luis Río Colorado	160	-	-	-	-	-	-	-	-	160	-	-	-	-	-	-	-	-
	CML 05 San Luis Río Colorado	160	-	-	-	-	-	-	-	-	160	-	-	-	-	-	-	-	-
055	San Luis Río Colorado	160	-	-	-	-	-	-	-	-	160	-	-	-	-	-	-	-	-
	CML 06 Puerto Peñasco	-	-	-	-	-	-	-	-	-	-	-	-	-	-	-	-	-	-
048	Puerto Peñasco	-	-	-	-	-	-	-	-	-	-	-	-	-	-	-	-	-	-
070	General Plutarco Elías Calles	-	-	-	-	-	-	-	-	-	-	-	-	-	-	-	-	-	-

a/ Comprende: Diálisis y Hemodiálisis

b/ Comprende: Terapias Alternativas

Fuente: Servicios de Salud de Sonora. Dirección General de Planeación y Desarrollo (Subsistemas de Prestación de Servicios (SIS) y Egresos Hospitalarios (Egresos)), Hospital Infantil del Estado; 2021.

Cuadro 5.5

**Dosis de biológicos aplicados en el Sistema Estatal de Salud según biológico
2021**

Biológico	Total	IMSS	ISSSTE	ISSSTESON	SEDENA	SEMAR	SSS
Estado de Sonora	1,498,789	669,002	58,829	71,328	2,232	664	696,734
Pentavalente acelular b/	154,165	56,619	4,961	4,037	20	-	88528
BCG c/	50,093	17,298	703	888	12	1	31,191
Toxoide tetánico diftérico	17,700	-	132	12,770	15	-	4,783
Triple viral /SRP / d/	84,321	41,113	3,180	2,298	61	49	37,620
Doble viral / SR e/	51,372	-	2,037	2,763	22	-	46,550
DPT f/	38,283	16,443	1,381	1,103	23	29	19,304
Antihepatitis B 5 y/o 10 mcg g /	29,644	13,727	1,642	631	4	7	13,633
Antihepatitis B 20 mcg. h /	8,941	6,646	-	-	16	47	2,232
Antirrotavirus i /	79,876	36,946	3,366	1,830	39	44	37,651
Antineumococcica 7 y 10 serotipos j /13	112,074	45,658	4,101	2,966	37	30	59,282
Antineumococcica 23 serotipos k /	3,493	658	-	194	1	9	2,631
VPH l /	565	-	29	-	21	3	512
Antivaricela m /	44,076	13,913	2,533	3,888	25	12	23,705
Antihepatitis A n /	34,393	10,940	-	1,496	23	10	21,924
Antiinfluenza estacional ñ /	756,567	399,678	29,164	31,848	249	367	295,261
Antirrábica humana	454	-	96	73	1	-	284
Antitífoidica	2,969	-	-	2,969	-	-	-
Otros p / TDPa	29,803	9,363	5,504	1,574	1,663	56	11,643

Notas:

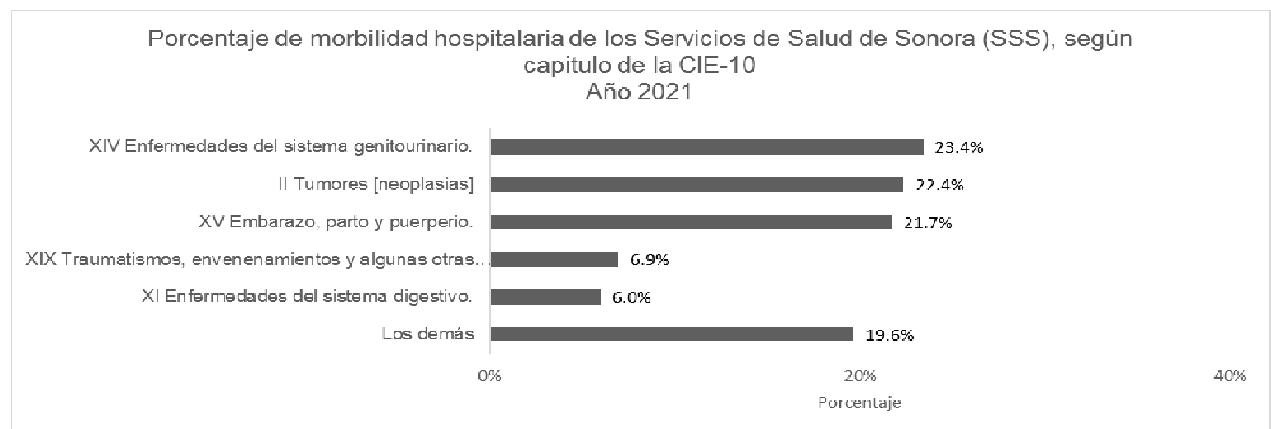
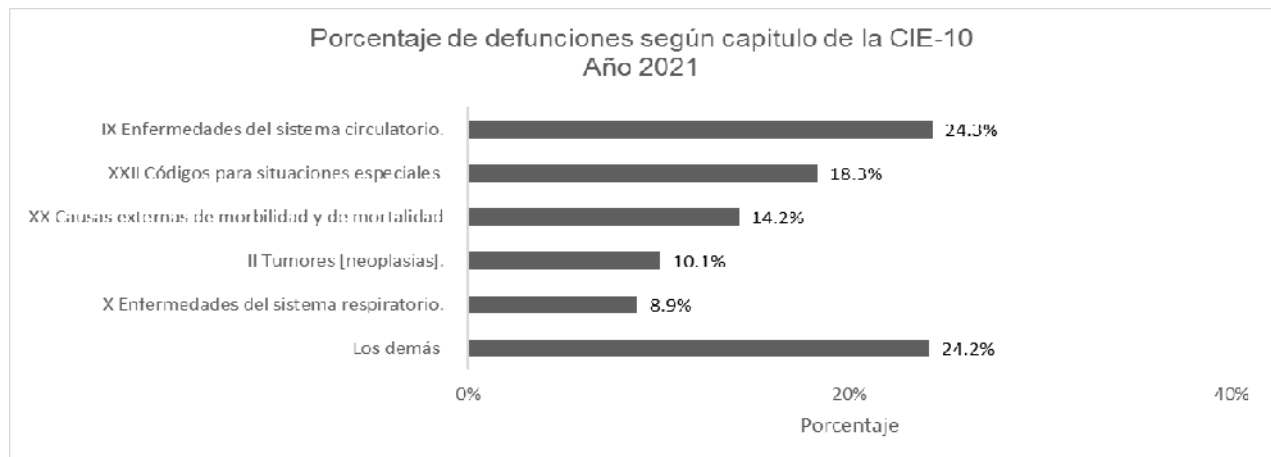
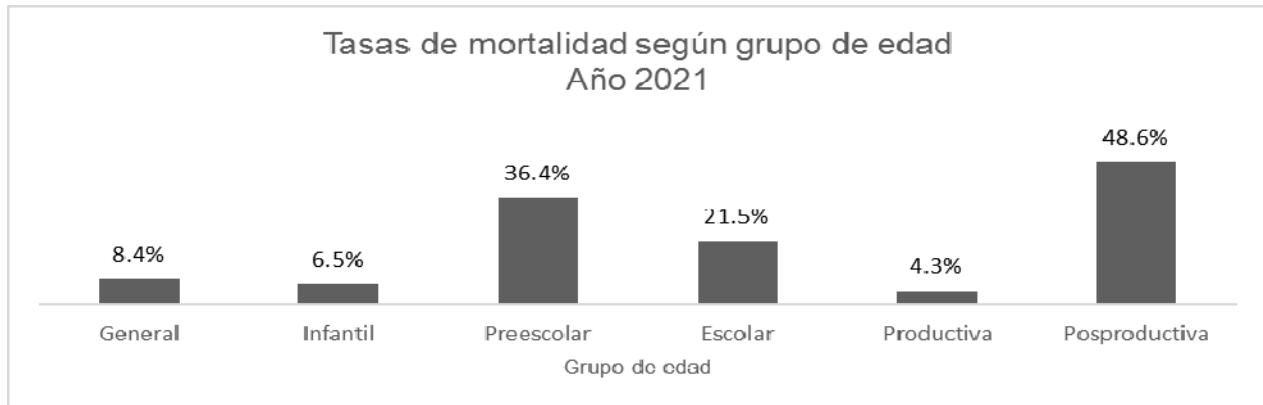
La información corresponde tanto a las fases permanentes como a las campañas intensivas de vacunación

b/ Previene difteria, tos ferina, tétanos, poliomielitis e infecciones por Haemophilus influenzae b
c/ Bacilo de Calmette-Guérin. Previene tuberculosis
d/ Previene sarampión, rubéola y parotiditis
e/ Previene sarampión y rubéola
f/ Previene difteria, tos ferina y tétanos.
g/ Previene hepatitis B en la infancia
h/ Previene hepatitis B en la adolescencia y adulto
i/ Previene infecciones diarreicas causadas por rotavirus.
j/ Previene infecciones causadas por neumococo con 7 y 10 serotipos
k/ Previene infecciones causadas por neumococo con 23 serotipos
l/ Previene infecciones por el Virus del Papiloma Humano
m/ Previene varicela
n/ Previene hepatitis A
ñ/ Previene influenza estacional
p/ Comprende: Inmunoglobulina antitetánica y antitoxir

Fuente: Servicios de Salud de Sonora. Dirección General de Servicios de Salud a la Persona e Instituciones del Sector Salud.

Capítulo VI - Daños a la salud

Mortalidad y Morbilidad



Fuente:
Instituto Nacional de Estadística y Geografía (INEGI), Base de Datos de Defunciones, 2021.
SSS, Dirección General de Planeación y Desarrollo, Subsistema de Egresos Hospitalarios (Egresos), 2021.

Cuadro 6.1
Principales casos nuevos de enfermedades por grupo de edad
2021

Clave CIE-10	Diagnóstico	Total Acumulado	Grupos de edad										Se ignora	
			< de 1	DE 01 A 04	DE 05 A 09	DE 10 A 14	DE 15 A 19	DE 20 A 24	DE 25 A 44	DE 45 A 49	DE 50 A 59	DE 60 A 64		DE 65 Y MAS
J00-J06, J20, J21 excepto J02.0 y J03.0	Infecciones respiratorias agudas	241,734	11,771	29,771	20,806	14,317	13,629	21,104	66,444	17,946	22,666	9,725	13,475	80
U07.1, U07.2	COVID-19	129,722	435	1,820	1,990	2,757	6,474	15,717	58,875	11,627	15,206	4,810	9,977	34
A04, A08-A09 excepto A08.0	Infecciones intestinales por otros organismos y las mal definidas	79,839	3,175	11,132	6,684	4,199	3,959	6,596	21,725	5,870	7,647	3,203	5,625	24
N30, N34, N39.0	Infección de vías urinarias	69,437	230	1,640	2,161	1,514	4,398	6,097	20,339	6,406	10,740	5,027	10,865	20
K05	Gingivitis y enfermedad periodontal	21,799	16	181	920	886	1,266	2,297	6,657	1,854	3,546	1,623	2,550	3
K25-K29	Úlceras, gastritis y duodenitis	19,164	38	259	509	809	1,296	1,721	6,020	1,948	2,861	1,527	2,169	7
E66	Obesidad	15,990	211	344	516	803	975	1,306	5,962	1,928	2,441	816	688	-
I10-I15	Hipertensión arterial	14,198	-	-	-	-	53	267	3,604	2,194	3,691	1,683	2,687	19
J02.0, J03.0	Faringitis y amigdalitis estreptocócicas	11,244	412	1,674	1,388	996	928	1,024	2,380	776	808	355	500	3
H10	Conjuntivitis	10,812	430	518	480	362	426	734	3,080	972	1,719	743	1,348	-
E11-E14	Diabetes mellitus no insulino dependiente (Tipo II)	8,811	-	-	-	8	20	105	2,014	1,393	2,449	1,217	1,598	7
H65.0-H65.1	Otitis media aguda	7,141	144	600	666	630	514	628	1,773	579	801	315	489	2
V20-V29, V40-V79	Accidentes de transporte en vehículos con motor	6,754	23	109	151	228	667	986	2,977	512	669	192	234	6
I87.2	Insuficiencia venosa periférica	5,977	107	-	-	6	28	94	1,398	831	1,535	673	1,304	1
N76	Vulvovaginitis	5,737	-	18	39	60	676	1,077	2,498	553	535	122	159	-
J45, J46	Asma	5,134	49	415	587	462	314	335	1,329	406	642	222	372	1
T63.2, X22	Intoxicación por picadura de alacrán	4,502	41	485	464	420	402	460	1,048	278	428	160	314	2
F32	Depresión	3,039	1	2	24	122	277	264	892	382	475	245	353	2
J12-J18 excepto J18.2, J13 y J14	Neumonías y bronconeumonías	3,020	153	267	83	47	77	85	557	242	438	236	832	3
W54	Mordeduras por perro	2,675	6	201	397	359	241	199	572	154	252	115	179	-
	Resto de Diagnósticos	35,814	1,006	2,230	1,996	1,621	2,168	3,405	10,169	2,460	4,058	2,127	4,523	51

Fuente: Servicios de Salud de Sonora, Dirección General de Promoción a la Salud y Prevención de Enfermedades, Sistema Único de Información para la Vigilancia Epidemiológica (SUIVE), 2021 preliminar.

Cuadro 6.1.1
Principales casos nuevos de enfermedades por grupo de edad, sexo masculino
2021

Clave CIE-10	Diagnóstico	Total Acumulado	Grupos de edad											Se ignora
			< de 1	DE 01 A 04	DE 05 A 09	DE 10 A 14	DE 15 A 19	DE 20 A 24	DE 25 A 44	DE 45 A 49	DE 50 A 59	DE 60 A 64	DE 65 Y MAS	
J00-J06, J20, J21 excepto J02.0 y J03.0	Infecciones respiratorias agudas	104,351	6,223	15,311	10,528	6,850	5,952	8,813	25,384	6,877	8,487	3,993	5,893	40
U07.1, U07.2	COVID-19	58,443	242	979	994	1,328	3,034	7,188	25,833	4,867	6,616	2,235	5,102	25
A04, A08-A09 excepto A08.0	Infecciones intestinales por otros organismos y las mal definidas	36,032	1,729	5,863	3,353	2,109	1,769	2,878	9,342	2,479	3,003	1,321	2,174	12
N30, N34, N39.0	Infección de vías urinarias	14,021	98	486	502	308	525	783	3,210	1,157	2,285	1,245	3,416	6
K05	Gingivitis y enfermedad periodontal	7,527	8	99	456	415	269	484	1,888	669	1,259	690	1,290	-
K25-K29	Úlceras, gastritis y duodenitis	7,338	23	130	243	369	439	578	2,235	781	1,067	551	919	3
E66	Obesidad	5,220	135	165	269	409	322	308	1,715	581	769	299	248	-
I10-I15	Hipertensión arterial	6,349	-	-	-	-	26	122	1,580	925	1,613	803	1,268	12
J02.0, J03.0	Faringitis y amigdalitis estreptocócicas	5,143	222	877	654	473	428	453	998	306	343	155	231	3
H10	Conjuntivitis	5,081	232	278	265	194	197	351	1,456	407	760	309	632	-
E11-E14	Diabetes mellitus no insulino dependiente (Tipo II)	3,616	-	-	-	2	5	38	791	533	976	546	719	6
H65.0-H65.1	Otitis media aguda	2,889	74	292	279	277	203	237	608	245	308	143	222	1
V20-V29, V40-V79	Accidentes de transporte en vehículos con motor	3,429	11	54	77	118	391	559	1,461	231	317	95	110	5
I87.2	Insuficiencia venosa periférica	1,615	106	-	-	4	7	21	303	194	343	193	443	1
N76	Vulvovaginitis	-	-	-	-	-	-	-	-	-	-	-	-	-
J45, J46	Asma	2,096	28	250	367	265	139	144	383	119	175	93	133	-
T63.2, X22	Intoxicación por picadura de alacrán	1,767	22	253	236	193	144	147	352	108	144	53	113	2
F32	Depresión	830	1	2	8	48	67	93	217	95	117	74	108	-
J12-J18 excepto J18.2, J13 y J14	Neumonías y bronconeumonías	1,646	91	154	47	27	41	41	298	118	255	127	445	2
W54	Mordeduras por perro	1,463	3	127	253	220	137	101	297	79	96	59	91	-
	Resto de Diagnósticos	17,000	609	1,173	989	802	784	1,189	3,762	1,178	2,205	1,375	2,894	40

Fuente: Servicios de Salud de Sonora, Dirección General de Promoción a la Salud y Prevención de Enfermedades, Sistema Único de Información para la Vigilancia Epidemiológica (SUIVE), 2021 preliminar.

Cuadro 6.1.2
Principales casos nuevos de enfermedades por grupo de edad, sexo femenino
2021

Clave CIE-10	Diagnóstico	Total Acumulado	Grupos de edad										Se ignora	
			< de 1	DE 01 A 04	DE 05 A 09	DE 10 A 14	DE 15 A 19	DE 20 A 24	DE 25 A 44	DE 45 A 49	DE 50 A 59	DE 60 A 64		DE 65 Y MAS
J00-J06, J20, J21 excepto J02.0 y J03.0	Infecciones respiratorias agudas	137,383	5,548	14,460	10,278	7,467	7,677	12,291	41,060	11,069	14,179	5,732	7,582	40
U07.1, U07.2	COVID-19	71,279	193	841	996	1,429	3,440	8,529	33,042	6,760	8,590	2,575	4,875	9
A04, A08-A09 excepto A08.0	Infecciones intestinales por otros organismos y las mal definidas	43,807	1,446	5,269	3,331	2,090	2,190	3,718	12,383	3,391	4,644	1,882	3,451	12
N30, N34, N39.0	Infección de vías urinarias	55,416	132	1,154	1,659	1,206	3,873	5,314	17,129	5,249	8,455	3,782	7,449	14
K05	Gingivitis y enfermedad periodontal	14,272	8	82	464	471	997	1,813	4,769	1,185	2,287	933	1,260	3
K25-K29	Úlceras, gastritis y duodenitis	11,826	15	129	266	440	857	1,143	3,785	1,167	1,794	976	1,250	4
E66	Obesidad	10,770	76	179	247	394	653	998	4,247	1,347	1,672	517	440	-
I10-I15	Hipertensión arterial	7,849	-	-	-	-	27	145	2,024	1,269	2,078	880	1,419	7
J02.0, J03.0	Faringitis y amigdalitis estreptocócicas	6,101	190	797	734	523	500	571	1,382	470	465	200	269	-
H10	Conjuntivitis	5,731	198	240	215	168	229	383	1,624	565	959	434	716	-
E11-E14	Diabetes mellitus no insulino dependiente (Tipo II)	5,195	-	-	-	6	15	67	1,223	860	1,473	671	879	1
H65.0-H65.1	Otitis media aguda	4,252	70	308	387	353	311	391	1,165	334	493	172	267	1
V20-V29, V40-V79	Accidentes de transporte en vehículos con motor	3,325	12	55	74	110	276	427	1,516	281	352	97	124	1
I87.2	Insuficiencia venosa periférica	4,362	1	-	-	2	21	73	1,095	637	1,192	480	861	-
N76	Vulvovaginitis	5,737	-	18	39	60	676	1,077	2,498	553	535	122	159	-
J45, J46	Asma	3,038	21	165	220	197	175	191	946	287	467	129	239	1
T63.2, X22	Intoxicación por picadura de alacrán	2,735	19	232	228	227	258	313	696	170	284	107	201	-
F32	Depresión	2,209	-	-	16	74	210	171	675	287	358	171	245	2
J12-J18 excepto J18.2, J13 y J14	Neumonías y bronconeumonías	1,374	62	113	36	20	36	44	259	124	183	109	387	1
W54	Mordeduras por perro	1,212	3	74	144	139	104	98	275	75	156	56	88	-
	Resto de Diagnósticos	18,814	397	1,057	1,007	819	1,384	2,216	6,407	1,282	1,853	752	1,629	11

Fuente: Servicios de Salud de Sonora, Dirección General de Promoción a la Salud y Prevención de Enfermedades, Sistema Único de Información para la Vigilancia Epidemiológica (SUIVE), 2021 preliminar.

Cuadro 6.1.3

**Principales casos nuevos de enfermedades, según Institución
2021**

Clave CIE-10	Diagnóstico	Total Acumulado	Institución					
			SSS	IMSS	ISSSTE	SEDENA	SEMAR	OTRAS
J00-J06, J20, J21 excepto J02.0 y J03.0	Infecciones respiratorias agudas	241,734	62,883	85,149	15,450	531	219	77,502
U07.1, U07.2	COVID-19	129,722	47,326	76,759	1,324	-	303	4,010
A04, A08-A09 excepto A08.0	Infecciones intestinales por otros organismos y las mal definidas	79,839	21,178	27,850	4,957	292	82	25,480
N30, N34, N39.0	Infección de vías urinarias	69,437	18,360	28,920	4,593	158	251	17,155
K05	Gingivitis y enfermedad periodontal	21,799	5,014	14,283	203	4	8	2,287
K25-K29	Úlceras, gastritis y duodenitis	19,164	4,889	4,826	1,717	40	99	7,593
E66	Obesidad	15,990	5,094	7,127	303	168	281	3,017
I10-I15	Hipertensión arterial	14,198	2,880	6,625	1,471	114	453	2,655
J02.0, J03.0	Faringitis y amigdalitis estreptocócicas	11,244	5,600	363	24	21	675	4,561
H10	Conjuntivitis	10,812	1,482	4,944	826	63	138	3,359
E11-E14	Diabetes mellitus no insulino dependiente (Tipo II)	8,811	1,967	4,359	985	58	352	1,090
H65.0-H65.1	Otitis media aguda	7,141	3,410	70	770	54	102	2,735
V20-V29, V40-V79	Accidentes de transporte en vehículos con motor	6,754	1,894	186	14	16	32	4,612
I87.2	Insuficiencia venosa periférica	5,977	540	3,209	8	49	32	2,139
N76	Vulvovaginitis	5,737	3,063	1,808	119	15	50	682
J45, J46	Asma	5,134	1,045	1,616	775	21	50	1,627
T63.2, X22	Intoxicación por picadura de alacrán	4,502	2,801	1,264	78	3	8	348
F32	Depresión	3,039	1,127	718	191	5	60	938
J12-J18 excepto J18.2, J13 y J14	Neumonías y bronconeumonías	3,020	1,244	853	47	31	6	839
W54	Mordeduras por perro	2,675	1,735	333	37	14	15	541
	Resto de Diagnósticos	35,814	13,369	13,174	1,581	160	427	7,103

Fuente: Servicios de Salud de Sonora, Dirección General de Promoción a la Salud y Prevención de Enfermedades, Sistema Único de Información para la Vigilancia Epidemiológica (SUIVE), 2021 preliminar.

Cuadro 6.2
Principales causas de enfermedades por grupo de edad, según Jurisdicción Sanitaria
2021

Jurisdicción Sanitaria / Clave CIE-10 - Diagnóstico	Total Acumulado	Grupos de edad											Se ignora
		< de 1	DE 01 A 04	DE 05 A 09	DE 10 A 14	DE 15 A 19	DE 20 A 24	DE 25 A 44	DE 45 A 49	DE 50 A 59	DE 60 A 64	DE 65 Y MAS	
Jurisdicción Sanitaria No. I	277,175	7,689	19,546	14,862	11,573	14,920	25,344	92,128	22,727	32,864	12,601	22,821	100
J00-J06, J20, J21 excepto J02.0 y J03.0 - Infecciones respiratorias agudas	75,345	4,685	10,534	7,045	4,570	4,098	6,275	21,490	4,889	6,282	2,181	3,275	21
U07.1, U07.2 - COVID-19	71,840	238	970	1,081	1,495	3,755	8,473	32,890	6,505	8,683	2,641	5,079	30
A04, A08-A09 excepto A08.0 - Infecciones intestinales por otros organismos y las mal definidas	28,092	1,201	4,106	2,402	1,608	1,490	2,383	7,942	1,871	2,440	929	1,711	9
N30, N34, N39.0 - Infección de vías urinarias	26,792	129	757	958	627	1,539	2,108	7,839	2,480	4,206	1,841	4,300	8
E66 - Obesidad	7,671	36	70	189	377	508	632	3,025	915	1,196	391	332	-
K05 - Gingivitis y enfermedad periodontal	6,463	10	53	219	222	312	673	1,900	578	1,126	567	803	-
K25-K29 - Úlceras, gastritis y duodenitis	6,330	13	125	205	307	371	558	1,963	636	995	459	697	1
I10-I15 - Hipertensión arterial	5,560	-	-	-	-	30	112	1,465	863	1,420	633	1,035	2
J02.0, J03.0 - Faringitis y amigdalitis estreptocócicas	4,986	261	738	550	381	388	502	1,191	316	338	107	213	1
H10 - Conjuntivitis	4,833	202	221	215	191	211	379	1,413	437	776	298	490	-
V20-V29, V40-V79 - Accidentes de transporte en vehículos con motor	3,600	15	67	83	108	237	454	1,753	277	353	110	142	1
E11-E14 - Diabetes mellitus no insulino dependiente (Tipo II)	3,350	-	-	-	2	7	49	788	501	949	447	603	4
I87.2 - Insuficiencia venosa periférica	3,030	107	-	-	3	14	40	682	369	811	358	645	1
H65.0-H65.1 - Otitis media aguda	2,927	76	320	297	256	214	268	722	213	274	110	177	-
J45, J46 - Asma	2,392	26	241	369	257	153	157	546	157	251	90	145	-
N76 - Vulvovaginitis	1,803	-	6	11	23	226	397	785	158	131	30	36	-
J12-J18 excepto J18.2, J13 y J14 - Neumonías y bronconeumonías	1,684	87	153	48	26	45	42	290	133	246	118	495	1
T63.2, X22 - Intoxicación por picadura de alacrán	1,657	12	173	158	132	131	157	378	99	174	74	169	-
W54 - Mordeduras por perro	1,547	4	139	256	218	138	113	308	88	123	56	104	-
F32 - Depresión	1,468	-	1	13	73	170	118	358	195	234	135	169	2
Resto de Diagnósticos	15,805	587	872	763	697	883	1,454	4,400	1,047	1,856	1,026	2,201	19
Jurisdicción Sanitaria No. II	26,846	331	1,144	1,279	1,357	2,013	2,949	8,630	2,577	3,321	1,318	1,925	2
J00-J06, J20, J21 excepto J02.0 y J03.0 - Infecciones respiratorias agudas	12,781	239	785	834	865	984	1,382	3,757	1,229	1,469	566	671	-
U07.1, U07.2 - COVID-19	3,851	1	12	43	117	242	449	1,664	373	501	163	285	1
N30, N34, N39.0 - Infección de vías urinarias	2,369	2	31	49	48	236	293	737	233	286	154	300	-
A04, A08-A09 excepto A08.0 - Infecciones intestinales por otros organismos y las mal definidas	2,308	42	213	183	138	164	259	660	176	202	86	185	-
E66 - Obesidad	813	18	5	29	38	46	49	330	88	132	43	35	-
K25-K29 - Úlceras, gastritis y duodenitis	631	-	5	15	17	54	62	204	60	121	37	56	-
K05 - Gingivitis y enfermedad periodontal	581	-	2	9	17	42	75	189	43	89	38	77	-
I10-I15 - Hipertensión arterial	496	-	-	-	-	1	8	142	84	128	57	76	-
E11-E14 - Diabetes mellitus no insulino dependiente (Tipo II)	336	-	-	-	1	-	6	85	41	99	51	53	-
H65.0-H65.1 - Otitis media aguda	307	2	16	19	18	42	61	68	41	26	9	5	-
N76 - Vulvovaginitis	269	-	1	-	2	42	52	109	30	21	4	8	-
H10 - Conjuntivitis	269	14	11	12	7	8	13	77	24	46	20	37	-

Cuadro 6.2
Principales causas de enfermedades por grupo de edad, según Jurisdicción Sanitaria
2021

Jurisdicción Sanitaria / Clave CIE-10 - Diagnóstico	Total Acumulado	Grupos de edad											Se ignora
		< de 1	DE 01 A 04	DE 05 A 09	DE 10 A 14	DE 15 A 19	DE 20 A 24	DE 25 A 44	DE 45 A 49	DE 50 A 59	DE 60 A 64	DE 65 Y MAS	
J45, J46 - Asma	202	-	6	11	14	16	33	70	23	16	4	9	-
B65-B67, B70-B76, B78, B79, B81-B83 excepto B73 y B75 - Otras helmintiasis	198	1	10	14	9	6	31	71	11	25	7	13	-
I87.2 - Insuficiencia venosa periférica	117	-	-	-	-	3	3	25	26	37	11	12	-
W54 - Mordeduras por perro	112	1	10	19	15	7	10	22	8	9	7	4	-
F32 - Depresión	109	-	1	-	5	6	14	36	13	12	12	10	-
T63.2, X22 - Intoxicación por picadura de alacrán	108	-	7	15	12	16	7	26	4	13	3	5	-
Y07.0-Y07.2 - Violencia intrafamiliar	94	-	-	-	8	11	25	38	8	3	1	-	-
V20-V29, V40-V79 - Accidentes de transporte en vehículos con motor	91	-	2	5	2	13	16	40	7	4	1	1	-
Resto de Diagnósticos	804	11	27	22	24	74	101	280	55	82	44	83	1
Jurisdicción Sanitaria No. III	105,846	2,379	7,587	6,449	4,957	6,020	10,634	33,221	9,831	12,278	5,045	7,366	79
J00-J06, J20, J21 excepto J02.0 y J03.0 - Infecciones respiratorias agudas	45,562	1,695	4,570	3,578	2,524	2,643	4,411	12,907	4,052	4,573	2,150	2,406	53
U07.1, U07.2 - COVID-19	13,603	47	214	241	340	684	2,006	6,374	1,178	1,331	354	832	2
A04, A08-A09 excepto A08.0 - Infecciones intestinales por otros organismos y las mal definidas	12,611	396	1,630	1,099	679	632	1,221	3,521	982	1,187	469	791	4
N30, N34, N39.0 - Infección de vías urinarias	10,191	30	240	347	258	706	954	3,183	1,025	1,596	675	1,175	2
K25-K29 - Úlceras, gastritis y duodenitis	3,315	2	31	81	151	219	328	1,012	378	509	236	367	1
K05 - Gingivitis y enfermedad periodontal	2,731	2	16	91	147	143	306	921	273	428	159	245	-
T63.2, X22 - Intoxicación por picadura de alacrán	2,238	23	236	241	232	223	258	518	149	187	68	101	2
I10-I15 - Hipertensión arterial	1,848	-	-	-	-	6	48	552	296	492	187	262	5
E66 - Obesidad	1,594	8	13	47	65	62	104	676	253	246	69	51	-
E11-E14 - Diabetes mellitus no insulino dependiente (Tipo II)	1,203	-	-	-	1	6	9	290	211	361	152	172	1
J02.0, J03.0 - Faringitis y amigdalitis estreptocócicas	1,153	27	172	195	134	109	82	219	59	72	30	54	-
H10 - Conjuntivitis	1,035	52	46	47	30	45	84	332	97	145	46	111	-
N76 - Vulvovaginitis	952	-	2	8	8	115	152	441	102	90	15	19	-
H65.0-H65.1 - Otitis media aguda	901	21	76	83	64	68	66	214	77	116	51	64	1
J45, J46 - Asma	887	6	59	73	66	49	46	252	94	124	53	65	-
I87.2 - Insuficiencia venosa periférica	786	-	-	-	1	4	15	203	148	188	83	144	-
W32-W34 - Herida por arma de fuego y punzocortantes	499	3	45	52	26	39	52	157	49	40	11	23	2
F32 - Depresión	478	-	-	2	14	26	37	151	65	86	31	66	-
J12-J18 excepto J18.2, J13 y J14 - Neumonías y bronconeumonías	396	26	37	10	8	4	13	72	25	58	36	106	1
V20-V29, V40-V79 - Accidentes de transporte en vehículos con motor	396	-	10	14	22	49	69	125	39	37	23	7	1
Resto de Diagnósticos	3,467	41	190	240	187	188	373	1,101	279	412	147	305	4
Jurisdicción Sanitaria No. IV	180,544	4,797	13,247	9,617	6,994	9,354	16,344	56,018	14,816	22,705	9,459	17,170	23
J00-J06, J20, J21 excepto J02.0 y J03.0 - Infecciones respiratorias agudas	63,615	3,198	7,882	5,146	3,468	3,350	5,598	17,506	4,445	6,343	2,535	4,144	-
U07.1, U07.2 - COVID-19	28,821	123	497	498	584	1,243	3,542	12,913	2,527	3,370	1,120	2,404	-

Cuadro 6.2
Principales causas de enfermedades por grupo de edad, según Jurisdicción Sanitaria
2021

Jurisdicción Sanitaria / Clave CIE-10 - Diagnóstico	Total Acumulado	Grupos de edad											Se ignora
		< de 1	DE 01 A 04	DE 05 A 09	DE 10 A 14	DE 15 A 19	DE 20 A 24	DE 25 A 44	DE 45 A 49	DE 50 A 59	DE 60 A 64	DE 65 Y MAS	
A04, A08-A09 excepto A08.0 - Infecciones intestinales por otros organismos y las mal definidas	22,291	888	3,052	1,582	915	897	1,632	6,295	1,746	2,510	992	1,780	2
N30, N34, N39.0 - Infección de vías urinarias	19,145	46	390	532	377	1,228	1,723	5,408	1,648	3,061	1,490	3,237	5
K05 - Gingivitis y enfermedad periodontal	7,787	2	78	450	334	473	785	2,284	615	1,243	569	953	1
K25-K29 - Úlceras, gastritis y duodenitis	4,860	4	45	123	172	354	437	1,571	510	744	313	586	1
I10-I15 - Hipertensión arterial	4,026	-	-	-	-	8	62	961	617	1,074	523	775	6
E66 - Obesidad	3,683	18	41	60	113	220	372	1,365	458	627	221	188	-
H10 - Conjuntivitis	3,350	123	158	136	82	102	184	954	298	563	249	501	-
E11-E14 - Diabetes mellitus no insulino dependiente (Tipo II)	2,355	-	-	-	1	4	25	542	398	617	347	421	-
J02.0, J03.0 - Faringitis y amigdalitis estreptocócicas	1,793	52	249	254	222	162	177	391	80	104	49	53	-
N76 - Vulvovaginitis	1,790	-	6	13	19	222	324	761	156	191	45	53	-
V20-V29, V40-V79 - Accidentes de transporte en vehículos con motor	1,766	6	18	28	49	193	273	754	144	214	36	50	1
I87.2 - Insuficiencia venosa periférica	1,503	-	-	-	2	5	29	388	219	370	157	333	-
H65.0-H65.1 - Otitis media aguda	1,500	27	108	131	135	98	117	386	139	196	75	88	-
J45, J46 - Asma	1,147	13	81	102	84	76	69	316	93	150	52	111	-
S/C - Infección asociada a la atención de la salud	892	87	28	11	11	29	37	150	60	139	87	253	-
B86 - Escabiosis	742	35	81	84	76	55	42	156	47	79	30	57	-
N40 - Hiperplasia de la próstata	719	-	-	-	-	-	-	16	26	147	148	382	-
F32 - Depresión	686	-	-	8	25	65	68	236	79	92	45	68	-
Resto de Diagnósticos	8,073	175	533	459	325	570	848	2,665	511	871	376	733	7
Jurisdicción Sanitaria No. V	76,159	2,439	7,684	5,550	4,147	4,438	6,300	19,607	6,224	7,687	4,691	7,340	52
J00-J06, J20, J21 excepto J02.0 y J03.0 - Infecciones respiratorias agudas	29,861	1,539	4,279	2,945	2,043	1,687	2,390	6,866	2,228	2,287	1,668	1,926	3
A04, A08-A09 excepto A08.0 - Infecciones intestinales por otros organismos y las mal definidas	10,044	504	1,741	981	622	514	764	2,053	700	854	488	814	9
N30, N34, N39.0 - Infección de vías urinarias	7,705	15	154	190	145	517	698	2,212	761	1,086	623	1,299	5
U07.1, U07.2 - COVID-19	7,608	21	96	93	139	359	853	3,396	652	803	322	873	1
K25-K29 - Úlceras, gastritis y duodenitis	2,975	17	48	67	125	224	226	920	247	323	417	357	4
J02.0, J03.0 - Faringitis y amigdalitis estreptocócicas	2,843	62	427	341	227	244	231	446	290	250	157	166	2
K05 - Gingivitis y enfermedad periodontal	1,908	2	21	88	83	122	204	607	142	319	119	201	-
E66 - Obesidad	1,674	126	211	179	185	106	92	353	134	170	61	57	-
A07.0, A07.2, A07.9 - Otras infecciones intestinales debidas a protozoarios	1,402	32	156	153	125	72	89	179	172	206	98	120	-
I10-I15 - Hipertensión arterial	1,277	-	-	-	-	2	17	286	209	320	139	301	3
H10 - Conjuntivitis	1,103	33	74	58	45	52	58	236	89	151	120	187	-
E11-E14 - Diabetes mellitus no insulino dependiente (Tipo II)	928	-	-	-	1	1	10	190	148	243	115	218	2
H65.0-H65.1 - Otitis media aguda	901	11	54	80	99	59	79	236	61	97	47	77	1
N76 - Vulvovaginitis	623	-	2	5	6	47	110	275	64	64	21	29	-

Cuadro 6.2
Principales causas de enfermedades por grupo de edad, según Jurisdicción Sanitaria
2021

Jurisdicción Sanitaria / Clave CIE-10 - Diagnóstico	Total Acumulado	Grupos de edad											Se ignora
		< de 1	DE 01 A 04	DE 05 A 09	DE 10 A 14	DE 15 A 19	DE 20 A 24	DE 25 A 44	DE 45 A 49	DE 50 A 59	DE 60 A 64	DE 65 Y MAS	
V20-V29, V40-V79 - Accidentes de transporte en vehículos con motor	542	1	7	11	31	132	95	170	25	38	15	14	3
A06.0-A06.3, A06.9 - Amebiasis intestinal	424	6	75	67	37	29	33	87	21	26	8	33	2
I87.2 - Insuficiencia venosa periférica	395	-	-	-	-	2	5	67	57	84	46	134	-
J45, J46 - Asma	380	4	21	25	36	12	20	113	28	70	22	29	-
T63, X21, X27, EXCEPTO T63.2 - Intoxicación por ponzoña de animales	262	4	21	25	21	24	28	68	13	17	22	19	-
T63.2, X22 - Intoxicación por picadura de alacrán	254	3	38	25	20	18	21	57	14	24	12	22	-
Resto de Diagnósticos	3,050	59	259	217	157	215	277	790	169	255	171	464	17
Jurisdicción Sanitaria No. VI	35,973	613	2,458	2,104	1,578	2,043	2,930	10,709	3,136	4,752	2,022	3,619	9
J00-J06, J20, J21 excepto J02.0 y J03.0 - Infecciones respiratorias agudas	14,570	415	1,721	1,258	847	867	1,048	3,918	1,103	1,712	625	1,053	3
A04, A08-A09 excepto A08.0 - Infecciones intestinales por otros organismos y las mal definidas	4,493	144	390	437	237	262	337	1,254	395	454	239	344	-
U07.1, U07.2 - COVID-19	3,999	5	31	34	82	191	394	1,638	392	518	210	504	-
N30, N34, N39.0 - Infección de vías urinarias	3,235	8	68	85	59	172	321	960	259	505	244	554	-
K05 - Gingivitis y enfermedad periodontal	2,329	-	11	63	83	174	254	756	203	341	171	271	2
K25-K29 - Úlceras, gastritis y duodenitis	1,053	2	5	18	37	74	110	350	117	169	65	106	-
I10-I15 - Hipertensión arterial	991	-	-	-	-	6	20	198	125	257	144	238	3
E11-E14 - Diabetes mellitus no insulino dependiente (Tipo II)	639	-	-	-	2	2	6	119	94	180	105	131	-
H65.0-H65.1 - Otitis media aguda	605	7	26	56	58	33	37	147	48	92	23	78	-
E66 - Obesidad	555	5	4	12	25	33	57	213	80	70	31	25	-
J02.0, J03.0 - Faringitis y amigdalitis estreptocócicas	433	10	85	47	27	18	30	123	25	43	12	13	-
V20-V29, V40-V79 - Accidentes de transporte en vehículos con motor	359	1	5	10	16	43	79	135	20	23	7	20	-
N76 - Vulvovaginitis	300	-	1	2	2	24	42	127	43	38	7	14	-
W32-W34 - Herida por arma de fuego y punzocortantes	289	-	6	7	13	35	47	125	30	15	5	6	-
J12-J18 excepto J18.2, J13 y J14 - Neumonías y bronconeumonías	247	5	21	5	4	9	8	49	26	42	25	53	-
H10 - Conjuntivitis	222	6	8	12	7	8	16	68	27	38	10	22	-
W54 - Mordeduras por perro	153	-	13	10	20	7	9	39	11	23	8	13	-
I87.2 - Insuficiencia venosa periférica	146	-	-	-	-	-	2	33	12	45	18	36	-
J45, J46 - Asma	126	-	7	7	5	8	10	32	11	31	1	13	1
F32 - Depresión	117	-	-	-	2	4	6	58	16	18	6	7	-
Resto de Diagnósticos	1,112	5	56	41	52	73	97	367	99	138	66	118	-

Fuente: Servicios de Salud de Sonora, Dirección General de Promoción a la Salud y Prevención de Enfermedades, Sistema Único de Información para la Vigilancia Epidemiológica (SUIVE), 2021 preliminar.

Secretaría de Salud Pública / Sistema Estatal de Salud
Anuario Estadístico 2021

Cuadro 6.2.1
Principales causas de enfermedades por grupo de edad, según Municipio
2021

Jurisdicción Sanitaria / Municipio / Clave CIE-10 - Diagnóstico	Total Acumulado	Grupos de edad											Se ignora	
		< de 1	DE 01 A 04	DE 05 A 09	DE 10 A 14	DE 15 A 19	DE 20 A 24	DE 25 A 44	DE 45 A 49	DE 50 A 59	DE 60 A 64	DE 65 Y MAS		
Jurisdicción Sanitaria No. 1														
001 - Aconchi	1,148	42	162	148	79	57	76	248	62	110	56	108	-	
J00-J06, J20, J21 excepto J02.0 y J03.0 - Infecciones respiratorias agudas	461	24	81	81	51	23	27	76	14	31	16	37	-	
A04, A08-A09 excepto A08.0 - Infecciones intestinales por otros organismos y las mal definidas	166	11	26	16	9	9	11	48	5	18	5	8	-	
N30, N34, N39.0 - Infección de vías urinarias	156	1	7	8	2	5	8	33	16	27	16	33	-	
J02.0, J03.0 - Faringitis y amigdalitis estreptocócicas	151	3	42	36	13	12	11	24	5	3	-	2	-	
U07.1, U07.2 - COVID-19	98	-	2	4	3	2	13	33	10	13	5	13	-	
H65.0-H65.1 - Otitis media aguda	28	2	4	2	1	1	3	8	2	1	3	1	-	
K25-K29 - Úlceras, gastritis y duodenitis	23	-	-	1	-	4	2	4	3	6	1	2	-	
I10-I15 - Hipertensión arterial	23	-	-	-	-	-	1	11	3	5	2	1	-	
E11-E14 - Diabetes mellitus no insulinodependiente (Tipo II)	21	-	-	-	-	-	-	5	2	4	6	4	-	
H10 - Conjuntivitis	21	1	-	-	-	1	-	6	2	2	2	7	-	
005 - Arivechi -	106	-	9	14	6	7	4	23	9	11	5	18	-	
A04, A08-A09 excepto A08.0 - Infecciones intestinales por otros organismos y las mal definidas	24	-	2	4	1	1	-	4	1	5	-	6	-	
J00-J06, J20, J21 excepto J02.0 y J03.0 - Infecciones respiratorias agudas	20	-	6	7	1	-	-	3	-	-	3	-	-	
N30, N34, N39.0 - Infección de vías urinarias	16	-	-	2	-	1	1	3	2	1	-	6	-	
U07.1, U07.2 - COVID-19	13	-	-	-	2	2	1	4	2	1	-	1	-	
E66 - Obesidad	7	-	-	-	-	-	-	3	1	1	-	2	-	
H10 - Conjuntivitis	6	-	-	-	1	-	1	2	-	-	1	1	-	
E11-E14 - Diabetes mellitus no insulinodependiente (Tipo II)	5	-	-	-	-	-	-	2	1	2	-	-	-	
V20-V29, V40-V79 - Accidentes de transporte en vehículos con motor	5	-	-	-	1	3	1	-	-	-	-	-	-	
T63, X21, X27, EXCEPTO T63.2 - Intoxicación por ponzoña de animales	4	-	1	-	-	-	-	-	-	1	1	1	-	
H65.0-H65.1 - Otitis media aguda	3	-	-	1	-	-	-	2	-	-	-	-	-	
I10-I15 - Hipertensión arterial	3	-	-	-	-	-	-	-	2	-	-	1	-	
008 - Bacadehuachi -	432	3	78	88	71	27	26	57	16	21	15	30	-	

Secretaría de Salud Pública / Sistema Estatal de Salud
Anuario Estadístico 2021

Cuadro 6.2.1
Principales causas de enfermedades por grupo de edad, según Municipio
2021

Jurisdicción Sanitaria / Municipio / Clave CIE-10 - Diagnóstico	Total Acumulado	Grupos de edad											Se ignora
		< de 1	DE 01 A 04	DE 05 A 09	DE 10 A 14	DE 15 A 19	DE 20 A 24	DE 25 A 44	DE 45 A 49	DE 50 A 59	DE 60 A 64	DE 65 Y MAS	
J00-J06, J20, J21 excepto J02.0 y J03.0 - Infecciones respiratorias agudas	243	3	57	56	50	16	8	25	5	8	4	11	-
N30, N34, N39.0 - Infección de vías urinarias	68	-	2	9	4	4	6	16	6	8	4	9	-
A04, A08-A09 excepto A08.0 - Infecciones intestinales por otros organismos y las mal definidas	34	-	10	6	5	1	6	2	-	-	2	2	-
J02.0, J03.0 - Faringitis y amigdalitis estreptocócicas	28	-	6	10	5	1	1	2	1	-	1	1	-
H65.0-H65.1 - Otitis media aguda	26	-	-	2	2	1	4	9	2	1	1	4	-
K05 - Gingivitis y enfermedad periodontal	11	-	-	1	3	-	-	2	1	3	-	1	-
V20-V29, V40-V79 - Accidentes de transporte en vehículos con motor	7	-	1	-	-	4	-	-	-	-	2	-	-
J12-J18 excepto J18.2, J13 y J14 - Neumonías y bronconeumonías	7	-	2	2	2	-	-	-	-	-	-	1	-
T20-T32 - Quemaduras	4	-	-	1	-	-	1	-	-	-	1	1	-
F32 - Depresión	4	-	-	1	-	-	-	1	1	1	-	-	-
009 - Bacanora -	222	4	51	25	12	11	16	27	19	22	9	26	-
J00-J06, J20, J21 excepto J02.0 y J03.0 - Infecciones respiratorias agudas	93	3	28	16	11	7	2	11	2	4	2	7	-
A04, A08-A09 excepto A08.0 - Infecciones intestinales por otros organismos y las mal definidas	51	-	17	8	1	3	3	4	5	5	1	4	-
N30, N34, N39.0 - Infección de vías urinarias	22	1	2	-	-	-	1	3	3	3	4	5	-
U07.1, U07.2 - COVID-19	12	-	-	-	-	-	3	3	3	2	-	1	-
T63.2, X22 - Intoxicación por picadura de alacrán	11	-	1	-	-	-	3	-	-	2	1	4	-
K25-K29 - Úlceras, gastritis y duodenitis	8	-	-	-	-	1	2	2	2	-	-	1	-
I10-I15 - Hipertensión arterial	7	-	-	-	-	-	-	-	3	2	-	2	-
K05 - Gingivitis y enfermedad periodontal	7	-	-	-	-	-	2	1	1	3	-	-	-
A06.0-A06.3, A06.9 - Amebiasis intestinal	6	-	3	1	-	-	-	1	-	1	-	-	-
Y58, Y59 - Eventos supuestamente asociados a la vacunación (ESAVI)	5	-	-	-	-	-	-	2	-	-	1	2	-
013 - Banamichi -	847	47	149	85	66	43	70	190	43	61	20	73	-

Secretaría de Salud Pública / Sistema Estatal de Salud
Anuario Estadístico 2021

Cuadro 6.2.1
Principales causas de enfermedades por grupo de edad, según Municipio
2021

Jurisdicción Sanitaria / Municipio / Clave CIE-10 - Diagnóstico	Total Acumulado	Grupos de edad											Se ignora
		< de 1	DE 01 A 04	DE 05 A 09	DE 10 A 14	DE 15 A 19	DE 20 A 24	DE 25 A 44	DE 45 A 49	DE 50 A 59	DE 60 A 64	DE 65 Y MAS	
J00-J06, J20, J21 excepto J02.0 y J03.0 - Infecciones respiratorias agudas	259	22	70	36	31	14	17	35	8	14	2	10	-
J02.0, J03.0 - Faringitis y amigdalitis estreptocócicas	197	10	39	23	18	14	20	48	4	9	3	9	-
A04, A08-A09 excepto A08.0 - Infecciones intestinales por otros organismos y las mal definidas	133	10	27	14	9	2	11	30	8	5	5	12	-
H65.0-H65.1 - Otitis media aguda	57	4	2	3	3	5	6	18	2	7	1	6	-
N30, N34, N39.0 - Infección de vías urinarias	56	-	6	3	1	1	7	13	5	11	1	8	-
U07.1, U07.2 - COVID-19	50	-	1	1	3	3	3	18	6	5	1	9	-
K25-K29 - Úlceras, gastritis y duodenitis	37	-	4	5	-	2	4	9	2	7	2	2	-
K05 - Gingivitis y enfermedad periodontal	22	1	-	-	1	-	1	9	3	2	3	2	-
I10-I15 - Hipertensión arterial	21	-	-	-	-	-	-	3	2	-	2	14	-
N76 - Vulvovaginitis	15	-	-	-	-	2	1	7	3	1	-	1	-
014 - Baviacora -	985	41	152	94	58	52	58	212	67	101	44	106	-
J00-J06, J20, J21 excepto J02.0 y J03.0 - Infecciones respiratorias agudas	277	27	78	36	23	15	9	43	6	22	8	10	-
J02.0, J03.0 - Faringitis y amigdalitis estreptocócicas	172	7	24	18	12	11	13	39	10	22	5	11	-
A04, A08-A09 excepto A08.0 - Infecciones intestinales por otros organismos y las mal definidas	165	3	31	21	10	11	14	27	12	11	11	14	-
N30, N34, N39.0 - Infección de vías urinarias	119	-	6	5	2	1	9	29	20	16	7	24	-
U07.1, U07.2 - COVID-19	104	-	2	-	1	8	3	38	9	12	2	29	-
H65.0-H65.1 - Otitis media aguda	50	3	10	8	4	2	2	9	4	3	1	4	-
T63.2, X22 - Intoxicación por picadura de alacrán	41	-	-	4	5	3	4	11	2	5	1	6	-
K05 - Gingivitis y enfermedad periodontal	25	-	1	2	1	1	3	10	-	2	1	4	-
I10-I15 - Hipertensión arterial	17	-	-	-	-	-	-	2	2	5	6	2	-
H10 - Conjuntivitis	15	1	-	-	-	-	1	4	2	3	2	2	-
020 - Carbo -	1,085	71	209	141	65	68	74	220	55	110	26	45	1
J00-J06, J20, J21 excepto J02.0 y J03.0 - Infecciones respiratorias agudas	307	27	73	58	24	17	13	46	14	24	3	8	-

Secretaría de Salud Pública / Sistema Estatal de Salud
Anuario Estadístico 2021

Cuadro 6.2.1
Principales causas de enfermedades por grupo de edad, según Municipio
2021

Jurisdicción Sanitaria / Municipio / Clave CIE-10 - Diagnóstico	Total Acumulado	Grupos de edad											Se ignora
		< de 1	DE 01 A 04	DE 05 A 09	DE 10 A 14	DE 15 A 19	DE 20 A 24	DE 25 A 44	DE 45 A 49	DE 50 A 59	DE 60 A 64	DE 65 Y MAS	
A04, A08-A09 excepto A08.0 - Infecciones intestinales por otros organismos y las mal definidas	216	16	76	28	12	9	6	24	7	27	4	6	1
J02.0, J03.0 - Faringitis y amigdalitis estreptocócicas	152	13	36	32	10	12	15	16	5	10	1	2	-
N30, N34, N39.0 - Infección de vías urinarias	139	8	16	12	5	11	9	36	11	17	4	10	-
K25-K29 - Úlceras, gastritis y duodenitis	110	1	5	6	8	5	12	32	6	17	7	11	-
U07.1, U07.2 - COVID-19	44	-	-	-	-	2	4	27	-	6	3	2	-
N76 - Vulvovaginitis	38	-	-	-	-	5	8	13	6	3	1	2	-
H65.0-H65.1 - Otitis media aguda	34	-	3	3	4	3	4	12	1	1	1	2	-
H10 - Conjuntivitis	31	6	-	2	2	2	9	3	2	1	2	-	-
F32 - Depresión	14	-	-	-	-	2	1	5	2	3	1	-	-
021 - Colorada; La -	318	11	67	41	20	19	26	75	18	24	4	13	-
J00-J06, J20, J21 excepto J02.0 y J03.0 - Infecciones respiratorias agudas	123	4	33	22	7	8	8	22	6	9	2	2	-
A04, A08-A09 excepto A08.0 - Infecciones intestinales por otros organismos y las mal definidas	75	6	20	8	5	4	5	13	3	6	-	5	-
J02.0, J03.0 - Faringitis y amigdalitis estreptocócicas	48	1	10	8	5	3	6	8	4	2	-	1	-
N30, N34, N39.0 - Infección de vías urinarias	18	-	1	2	1	2	1	7	1	-	1	2	-
K25-K29 - Úlceras, gastritis y duodenitis	11	-	-	-	1	1	2	3	1	1	-	2	-
H65.0-H65.1 - Otitis media aguda	10	-	3	-	-	-	1	4	1	-	-	1	-
T63.2, X22 - Intoxicación por picadura de alacrán	9	-	-	1	-	-	1	2	1	3	1	-	-
H10 - Conjuntivitis	8	-	-	-	1	1	2	2	-	2	-	-	-
A54.0-A54.2 - Infección gonocócica del tracto genitourinario	8	-	-	-	-	-	-	8	-	-	-	-	-
K05 - Gingivitis y enfermedad periodontal	8	-	-	-	-	-	-	6	1	1	-	-	-
023 - Cumpas -	1,981	48	211	213	148	121	158	448	188	175	72	197	2
J00-J06, J20, J21 excepto J02.0 y J03.0 - Infecciones respiratorias agudas	820	37	119	124	78	55	61	166	47	58	17	57	1
A04, A08-A09 excepto A08.0 - Infecciones intestinales por otros organismos y las mal definidas	303	10	76	38	32	10	17	46	23	15	6	29	1

Secretaría de Salud Pública / Sistema Estatal de Salud
Anuario Estadístico 2021

Cuadro 6.2.1
Principales causas de enfermedades por grupo de edad, según Municipio
2021

Jurisdicción Sanitaria / Municipio / Clave CIE-10 - Diagnóstico	Total Acumulado	Grupos de edad											Se ignora
		< de 1	DE 01 A 04	DE 05 A 09	DE 10 A 14	DE 15 A 19	DE 20 A 24	DE 25 A 44	DE 45 A 49	DE 50 A 59	DE 60 A 64	DE 65 Y MAS	
N30, N34, N39.0 - Infección de vías urinarias	257	-	2	11	8	12	22	70	39	26	11	56	-
J02.0, J03.0 - Faringitis y amigdalitis estreptocócicas	130	1	6	25	17	9	18	23	13	7	5	6	-
U07.1, U07.2 - COVID-19	120	-	1	1	5	7	13	49	13	15	4	12	-
K05 - Gingivitis y enfermedad periodontal	116	-	1	1	1	8	7	30	17	28	13	10	-
H65.0-H65.1 - Otitis media aguda	104	-	6	4	2	6	13	27	19	12	7	8	-
K25-K29 - Úlceras, gastritis y duodenitis	53	-	-	4	1	7	2	17	6	6	5	5	-
H10 - Conjuntivitis	44	-	-	2	1	3	2	9	9	4	3	11	-
T63.2, X22 - Intoxicación por picadura de alacrán	34	-	-	3	3	4	3	11	2	4	1	3	-
024 - Divisaderos -	271	6	44	38	24	12	12	54	23	20	12	26	-
J00-J06, J20, J21 excepto J02.0 y J03.0 - Infecciones respiratorias agudas	194	5	33	31	22	10	8	31	16	12	8	18	-
N30, N34, N39.0 - Infección de vías urinarias	35	-	5	1	-	2	3	9	3	5	2	5	-
A04, A08-A09 excepto A08.0 - Infecciones intestinales por otros organismos y las mal definidas	21	-	4	5	2	-	1	4	1	3	1	-	-
H65.0-H65.1 - Otitis media aguda	9	1	1	1	-	-	-	3	3	-	-	-	-
N76 - Vulvovaginitis	3	-	-	-	-	-	-	2	-	-	1	-	-
B37.3-B37.4 - Candidiasis urogenital	2	-	-	-	-	-	-	2	-	-	-	-	-
O24.4 - Diabetes mellitus en el embarazo	1	-	-	-	-	-	-	1	-	-	-	-	-
W54 - Mordeduras por perro	1	-	-	-	-	-	-	-	-	-	-	1	-
T63.2, X22 - Intoxicación por picadura de alacrán	1	-	-	-	-	-	-	1	-	-	-	-	-
Y58, Y59 - Eventos supuestamente asociados a la vacunación (ESAVI)	1	-	-	-	-	-	-	-	-	-	-	1	-
I10-I15 - Hipertensión arterial	1	-	-	-	-	-	-	-	-	-	-	1	-
F32 - Depresión	1	-	-	-	-	-	-	1	-	-	-	-	-
E10 - Diabetes mellitus insulino dependiente (Tipo I)	1	-	1	-	-	-	-	-	-	-	-	-	-
028 - Granados -	184	3	20	31	18	14	12	45	4	18	9	10	-
J00-J06, J20, J21 excepto J02.0 y J03.0 - Infecciones respiratorias agudas	86	3	12	27	13	4	5	14	-	5	2	1	-
U07.1, U07.2 - COVID-19	40	-	-	1	2	7	4	14	1	8	1	2	-
N30, N34, N39.0 - Infección de vías urinarias	17	-	-	1	1	-	1	8	-	2	-	4	-

Secretaría de Salud Pública / Sistema Estatal de Salud
Anuario Estadístico 2021

Cuadro 6.2.1
Principales causas de enfermedades por grupo de edad, según Municipio
2021

Jurisdicción Sanitaria / Municipio / Clave CIE-10 - Diagnóstico	Total Acumulado	Grupos de edad											Se ignora
		< de 1	DE 01 A 04	DE 05 A 09	DE 10 A 14	DE 15 A 19	DE 20 A 24	DE 25 A 44	DE 45 A 49	DE 50 A 59	DE 60 A 64	DE 65 Y MAS	
A04, A08-A09 excepto A08.0 - Infecciones intestinales por otros organismos y las mal definidas	14	-	8	1	1	1	-	-	1	-	1	1	-
H65.0-H65.1 - Otitis media aguda	11	-	-	-	-	1	2	5	-	-	2	1	-
T63.2, X22 - Intoxicación por picadura de alacrán	6	-	-	-	1	1	-	-	1	1	1	1	-
J02.0, J03.0 - Faringitis y amigdalitis estreptocócicas	3	-	-	1	-	-	-	1	-	1	-	-	-
I10-I15 - Hipertensión arterial	2	-	-	-	-	-	-	1	-	1	-	-	-
T63, X21, X27, EXCEPTO T63.2 - Intoxicación por ponzoña de animales	2	-	-	-	-	-	-	-	1	-	1	-	-
B37.3-B37.4 - Candidiasis urogenital	1	-	-	-	-	-	-	-	-	-	1	-	-
W54 - Mordeduras por perro	1	-	-	-	-	-	-	1	-	-	-	-	-
E11-E14 - Diabetes mellitus no insulino dependiente (Tipo II)	1	-	-	-	-	-	-	1	-	-	-	-	-
030 - Hermosillo -	213,958	5,415	13,979	10,106	8,007	11,144	20,474	76,687	17,841	25,283	9,051	15,906	65
U07.1, U07.2 - COVID-19	70,047	235	936	1,035	1,417	3,628	8,318	32,211	6,362	8,479	2,578	4,818	30
J00-J06, J20, J21 excepto J02.0 y J03.0 - Infecciones respiratorias agudas	64,242	3,871	8,632	5,408	3,603	3,407	5,560	19,474	4,253	5,504	1,822	2,688	20
A04, A08-A09 excepto A08.0 - Infecciones intestinales por otros organismos y las mal definidas	24,191	942	3,275	1,981	1,336	1,271	2,132	7,267	1,632	2,127	787	1,437	4
N30, N34, N39.0 - Infección de vías urinarias	23,783	115	643	840	529	1,329	1,849	6,986	2,194	3,792	1,650	3,849	7
E66 - Obesidad	7,220	33	69	182	365	474	595	2,864	852	1,115	365	306	-
K05 - Gingivitis y enfermedad periodontal	6,009	9	49	201	208	293	644	1,766	532	1,032	531	744	-
K25-K29 - Úlceras, gastritis y duodenitis	5,578	12	111	180	276	317	488	1,742	559	890	391	611	1
I10-I15 - Hipertensión arterial	5,001	-	-	-	-	26	106	1,346	795	1,287	554	885	2
H10 - Conjuntivitis	4,375	183	198	196	171	191	339	1,302	390	709	269	427	-
V20-V29, V40-V79 - Accidentes de transporte en vehículos con motor	3,512	15	66	83	102	208	443	1,729	272	348	104	141	1
032 - Huasabas -	140	2	10	21	8	5	6	34	6	25	11	12	-
J00-J06, J20, J21 excepto J02.0 y J03.0 - Infecciones respiratorias agudas	76	1	7	16	4	4	5	18	2	8	6	5	-
N30, N34, N39.0 - Infección de vías urinarias	23	-	-	-	1	-	-	6	1	9	4	2	-
A04, A08-A09 excepto A08.0 - Infecciones intestinales por otros organismos y las mal definidas	18	1	3	4	2	1	1	2	1	-	-	3	-

Secretaría de Salud Pública / Sistema Estatal de Salud
Anuario Estadístico 2021

Cuadro 6.2.1
Principales causas de enfermedades por grupo de edad, según Municipio
2021

Jurisdicción Sanitaria / Municipio / Clave CIE-10 - Diagnóstico	Total Acumulado	Grupos de edad											Se ignora
		< de 1	DE 01 A 04	DE 05 A 09	DE 10 A 14	DE 15 A 19	DE 20 A 24	DE 25 A 44	DE 45 A 49	DE 50 A 59	DE 60 A 64	DE 65 Y MAS	
U07.1, U07.2 - COVID-19	5	-	-	-	-	-	-	3	-	1	-	1	-
E66 - Obesidad	3	-	-	1	-	-	-	-	-	2	-	-	-
T63.2, X22 - Intoxicación por picadura de alacrán	3	-	-	-	1	-	-	1	-	1	-	-	-
N76 - Vulvovaginitis	3	-	-	-	-	-	-	1	1	-	1	-	-
I10-I15 - Hipertensión arterial	3	-	-	-	-	-	-	-	-	2	-	1	-
B37.3-B37.4 - Candidiasis urogenital	2	-	-	-	-	-	-	2	-	-	-	-	-
H65.0-H65.1 - Otitis media aguda	2	-	-	-	-	-	-	1	-	1	-	-	-
H10 - Conjuntivitis	2	-	-	-	-	-	-	-	1	1	-	-	-
034 - Huepac -	1,111	7	27	84	72	91	92	243	139	179	85	91	1
J00-J06, J20, J21 excepto J02.0 y J03.0 - Infecciones respiratorias agudas	321	3	16	38	26	34	32	76	32	34	17	13	-
A04, A08-A09 excepto A08.0 - Infecciones intestinales por otros organismos y las mal definidas	220	4	4	30	18	27	18	37	33	25	13	11	-
J02.0, J03.0 - Faringitis y amigdalitis estreptocócicas	218	-	7	14	19	15	20	53	35	34	10	11	-
N30, N34, N39.0 - Infección de vías urinarias	143	-	-	-	2	10	13	46	17	25	13	16	1
I87.2 - Insuficiencia venosa periférica	49	-	-	-	-	-	-	4	5	19	8	13	-
K25-K29 - Úlceras, gastritis y duodenitis	44	-	-	-	2	-	4	8	7	8	11	4	-
K05 - Gingivitis y enfermedad periodontal	40	-	-	-	1	2	1	9	1	17	2	7	-
H10 - Conjuntivitis	31	-	-	2	-	-	1	8	5	11	4	-	-
H65.0-H65.1 - Otitis media aguda	27	-	-	-	4	3	3	2	4	5	3	3	-
N40 - Hiperplasia de la próstata	18	-	-	-	-	-	-	-	-	1	4	13	-
037 - Mazatan -	428	5	37	43	16	16	24	77	35	58	27	90	-
J00-J06, J20, J21 excepto J02.0 y J03.0 - Infecciones respiratorias agudas	140	4	20	24	9	10	12	27	4	13	5	12	-
I10-I15 - Hipertensión arterial	87	-	-	-	-	-	-	6	12	17	8	44	-
A04, A08-A09 excepto A08.0 - Infecciones intestinales por otros organismos y las mal definidas	48	1	8	6	3	1	3	12	3	2	1	8	-
E11-E14 - Diabetes mellitus no insulinodependiente (Tipo II)	41	-	-	-	-	-	-	8	4	11	8	10	-
K25-K29 - Úlceras, gastritis y duodenitis	32	-	1	2	-	1	1	8	6	5	2	6	-
N30, N34, N39.0 - Infección de vías urinarias	18	-	-	-	2	-	-	2	4	5	-	5	-

Secretaría de Salud Pública / Sistema Estatal de Salud
Anuario Estadístico 2021

Cuadro 6.2.1
Principales causas de enfermedades por grupo de edad, según Municipio
2021

Jurisdicción Sanitaria / Municipio / Clave CIE-10 - Diagnóstico	Total Acumulado	Grupos de edad											Se ignora
		< de 1	DE 01 A 04	DE 05 A 09	DE 10 A 14	DE 15 A 19	DE 20 A 24	DE 25 A 44	DE 45 A 49	DE 50 A 59	DE 60 A 64	DE 65 Y MAS	
J02.0, J03.0 - Faringitis y amigdalitis estreptocócicas	18	-	3	5	1	2	3	1	1	1	-	1	-
J45, J46 - Asma	11	-	2	3	-	-	-	5	-	1	-	-	-
T63.2, X22 - Intoxicación por picadura de alacrán	9	-	3	1	-	1	-	1	-	1	-	2	-
H65.0-H65.1 - Otitis media aguda	6	-	-	2	1	-	-	1	1	-	-	1	-
N76 - Vulvovaginitis	6	-	-	-	-	-	2	2	-	2	-	-	-
H10 - Conjuntivitis	6	-	-	-	-	1	3	2	-	-	-	-	-
E66 - Obesidad	6	-	-	-	-	-	-	2	-	-	3	1	-
038 - Moctezuma -	1,217	14	124	145	88	79	77	326	105	119	52	88	-
J00-J06, J20, J21 excepto J02.0 y J03.0 - Infecciones respiratorias agudas	573	13	83	93	49	34	37	119	47	54	23	21	-
U07.1, U07.2 - COVID-19	214	-	7	18	15	16	19	82	23	15	2	17	-
N30, N34, N39.0 - Infección de vías urinarias	139	-	7	9	5	13	8	41	9	17	8	22	-
A04, A08-A09 excepto A08.0 - Infecciones intestinales por otros organismos y las mal definidas	137	1	19	18	11	7	3	38	8	15	6	11	-
T63.2, X22 - Intoxicación por picadura de alacrán	46	-	5	5	4	7	3	12	3	3	3	1	-
I10-I15 - Hipertensión arterial	37	-	-	-	-	-	-	12	6	9	3	7	-
H65.0-H65.1 - Otitis media aguda	22	-	1	2	3	1	4	6	1	2	-	2	-
K25-K29 - Úlceras, gastritis y duodenitis	19	-	-	-	-	-	1	9	1	2	2	4	-
H10 - Conjuntivitis	16	-	2	-	1	1	2	4	3	1	1	1	-
E11-E14 - Diabetes mellitus no insulino dependiente (Tipo II)	14	-	-	-	-	-	-	3	4	1	4	2	-
040 - Nacori Chico -	760	23	148	130	86	47	33	113	24	52	33	71	-
J00-J06, J20, J21 excepto J02.0 y J03.0 - Infecciones respiratorias agudas	484	15	92	109	64	32	24	64	9	22	16	37	-
N30, N34, N39.0 - Infección de vías urinarias	99	-	4	6	3	7	6	22	12	14	9	16	-
A04, A08-A09 excepto A08.0 - Infecciones intestinales por otros organismos y las mal definidas	87	6	44	9	13	2	1	6	1	4	-	1	-
H65.0-H65.1 - Otitis media aguda	37	1	3	3	3	-	-	9	1	7	3	7	-
U07.1, U07.2 - COVID-19	21	1	-	-	-	3	2	6	1	2	1	5	-
T63.2, X22 - Intoxicación por picadura de alacrán	19	-	3	1	2	3	-	5	-	-	1	4	-
W54 - Mordeduras por perro	5	-	1	2	1	-	-	1	-	-	-	-	-

Secretaría de Salud Pública / Sistema Estatal de Salud
Anuario Estadístico 2021

Cuadro 6.2.1
Principales causas de enfermedades por grupo de edad, según Municipio
2021

Jurisdicción Sanitaria / Municipio / Clave CIE-10 - Diagnóstico	Total Acumulado	Grupos de edad											Se ignora	
		< de 1	DE 01 A 04	DE 05 A 09	DE 10 A 14	DE 15 A 19	DE 20 A 24	DE 25 A 44	DE 45 A 49	DE 50 A 59	DE 60 A 64	DE 65 Y MAS		
Y58, Y59 - Eventos supuestamente asociados a la vacunación (ESAVI)	3	-	-	-	-	-	-	-	-	-	-	2	1	-
A06.0-A06.3, A06.9 - Amebiasis intestinal	3	-	1	-	-	-	-	-	-	-	1	1	-	-
E11-E14 - Diabetes mellitus no insulino dependiente (Tipo II)	2	-	-	-	-	-	-	-	-	-	2	-	-	-
041 - Nacozari De Garcia -	3,447	153	386	261	173	193	230	981	235	379	165	291		
J00-J06, J20, J21 excepto J02.0 y J03.0 - Infecciones respiratorias agudas	1,509	121	239	206	100	76	96	346	105	111	50	59	-	-
U07.1, U07.2 - COVID-19	593	-	9	5	24	42	56	218	40	68	32	99	-	-
N30, N34, N39.0 - Infección de vías urinarias	479	-	17	17	17	26	31	161	27	85	35	63	-	-
A04, A08-A09 excepto A08.0 - Infecciones intestinales por otros organismos y las mal definidas	289	29	115	19	4	10	15	43	13	18	9	14	-	-
K25-K29 - Úlceras, gastritis y duodenitis	121	-	-	3	3	15	10	55	10	12	4	9	-	-
E66 - Obesidad	97	-	-	-	5	5	8	47	11	14	4	3	-	-
H10 - Conjuntivitis	85	3	2	2	4	3	4	27	8	17	7	8	-	-
K05 - Gingivitis y enfermedad periodontal	85	-	-	4	3	5	6	30	7	10	4	16	-	-
I10-I15 - Hipertensión arterial	67	-	-	-	-	-	-	22	6	18	11	10	-	-
W54 - Mordeduras por perro	61	-	4	5	13	11	4	14	2	6	-	2	-	-
I87.2 - Insuficiencia venosa periférica	61	-	-	-	-	-	-	18	6	20	9	8	-	-
044 - Onavas -	34	-	-	2	4	4	7	7	5	3	1	1		
J00-J06, J20, J21 excepto J02.0 y J03.0 - Infecciones respiratorias agudas	13	-	-	2	3	2	3	2	-	-	1	-	-	-
A04, A08-A09 excepto A08.0 - Infecciones intestinales por otros organismos y las mal definidas	12	-	-	-	-	2	3	2	3	2	-	-	-	-
N30, N34, N39.0 - Infección de vías urinarias	2	-	-	-	-	-	-	1	1	-	-	-	-	-
K05 - Gingivitis y enfermedad periodontal	1	-	-	-	-	-	-	1	-	-	-	-	-	-
H10 - Conjuntivitis	1	-	-	-	-	-	1	-	-	-	-	-	-	-
H65.0-H65.1 - Otitis media aguda	1	-	-	-	-	-	-	1	-	-	-	-	-	-
K25-K29 - Úlceras, gastritis y duodenitis	1	-	-	-	-	-	-	-	1	-	-	-	-	-
W54 - Mordeduras por perro	1	-	-	-	1	-	-	-	-	-	-	-	-	-
E11-E14 - Diabetes mellitus no insulino dependiente (Tipo II)	1	-	-	-	-	-	-	-	-	-	-	1	-	-

Secretaría de Salud Pública / Sistema Estatal de Salud
Anuario Estadístico 2021

Cuadro 6.2.1
Principales causas de enfermedades por grupo de edad, según Municipio
2021

Jurisdicción Sanitaria / Municipio / Clave CIE-10 - Diagnóstico	Total Acumulado	Grupos de edad											Se ignora	
		< de 1	DE 01 A 04	DE 05 A 09	DE 10 A 14	DE 15 A 19	DE 20 A 24	DE 25 A 44	DE 45 A 49	DE 50 A 59	DE 60 A 64	DE 65 Y MAS		
I87.2 - Insuficiencia venosa periférica	1	-	-	-	-	-	-	-	-	-	1	-	-	-
045 - Opodepe -	819	62	154	100	78	36	53	136	47	48	38	67	-	
J00-J06, J20, J21 excepto J02.0 y J03.0 - Infecciones respiratorias agudas	376	53	86	57	53	17	16	47	15	8	8	16	-	
A04, A08-A09 excepto A08.0 - Infecciones intestinales por otros organismos y las mal definidas	177	9	47	21	12	7	12	25	7	12	7	18	-	
H65.0-H65.1 - Otitis media aguda	88	-	13	12	9	4	5	19	10	4	6	6	-	
N30, N34, N39.0 - Infección de vías urinarias	72	-	2	3	-	3	12	19	7	9	5	12	-	
W32-W34 - Herida por arma de fuego y punzocortantes	18	-	-	4	1	1	-	3	3	3	-	3	-	
T67, X30 - Efectos del calor y de la luz	17	-	1	-	-	-	2	3	1	1	3	6	-	
B37.3-B37.4 - Candidiasis urogenital	16	-	-	-	1	2	3	5	2	2	1	-	-	
E66 - Obesidad	16	-	-	-	-	-	-	2	1	5	7	1	-	
J02.0, J03.0 - Faringitis y amigdalitis estreptocócicas	15	-	5	1	1	1	1	1	-	2	-	3	-	
N76 - Vulvovaginitis	12	-	-	-	-	1	1	8	-	1	-	1	-	
K05 - Gingivitis y enfermedad periodontal	12	-	-	2	1	-	1	4	1	1	1	1	-	
050 - Rayon -	314	22	46	35	21	15	17	40	20	30	19	49	-	
J00-J06, J20, J21 excepto J02.0 y J03.0 - Infecciones respiratorias agudas	135	19	27	26	12	5	10	18	1	2	4	11	-	
A04, A08-A09 excepto A08.0 - Infecciones intestinales por otros organismos y las mal definidas	65	3	15	4	8	5	4	5	4	8	1	8	-	
N30, N34, N39.0 - Infección de vías urinarias	29	-	1	-	-	3	1	5	5	10	1	3	-	
I10-I15 - Hipertensión arterial	28	-	-	-	-	1	-	2	1	6	8	10	-	
T63.2, X22 - Intoxicación por picadura de alacrán	15	-	1	2	1	-	1	4	1	1	1	3	-	
H65.0-H65.1 - Otitis media aguda	13	-	2	3	-	1	-	2	2	1	-	2	-	
K05 - Gingivitis y enfermedad periodontal	10	-	-	-	-	-	-	2	1	1	1	5	-	
H10 - Conjuntivitis	7	-	-	-	-	-	1	1	1	-	-	4	-	
E11-E14 - Diabetes mellitus no insulinodependiente (Tipo II)	6	-	-	-	-	-	-	-	3	1	1	1	-	
K25-K29 - Úlceras, gastritis y duodenitis	3	-	-	-	-	-	-	-	-	-	1	2	-	
T63, X21, X27, EXCEPTO T63.2 - Intoxicación por ponzoña de animales	3	-	-	-	-	-	-	1	1	-	1	-	-	

Secretaría de Salud Pública / Sistema Estatal de Salud
Anuario Estadístico 2021

Cuadro 6.2.1
Principales causas de enfermedades por grupo de edad, según Municipio
2021

Jurisdicción Sanitaria / Municipio / Clave CIE-10 - Diagnóstico	Total Acumulado	Grupos de edad											Se ignora
		< de 1	DE 01 A 04	DE 05 A 09	DE 10 A 14	DE 15 A 19	DE 20 A 24	DE 25 A 44	DE 45 A 49	DE 50 A 59	DE 60 A 64	DE 65 Y MAS	
052 - Sahuaripa -	1,684	5	86	109	110	105	145	343	184	244	150	203	-
J00-J06, J20, J21 excepto J02.0 y J03.0 - Infecciones respiratorias agudas	853	4	65	77	62	55	75	154	93	111	65	92	-
A04, A08-A09 excepto A08.0 - Infecciones intestinales por otros organismos y las mal definidas	225	1	11	20	22	20	21	35	27	33	22	13	-
N30, N34, N39.0 - Infección de vías urinarias	180	-	4	2	7	6	11	44	14	30	18	44	-
U07.1, U07.2 - COVID-19	177	-	6	5	5	10	16	74	11	22	6	22	-
A07.0, A07.2, A07.9 - Otras infecciones intestinales debidas a protozoarios	63	-	-	5	7	10	8	8	9	8	7	1	-
K25-K29 - Úlceras, gastritis y duodenitis	60	-	-	-	6	3	13	4	11	10	12	1	-
E11-E14 - Diabetes mellitus no insulinodependiente (Tipo II)	39	-	-	-	-	1	-	3	13	12	3	7	-
I10-I15 - Hipertensión arterial	39	-	-	-	-	-	-	8	4	11	6	10	-
E66 - Obesidad	26	-	-	-	1	-	1	11	2	5	2	4	-
I87.2 - Insuficiencia venosa periférica	22	-	-	-	-	-	-	2	-	2	9	9	-
053 - San Felipe -	297	8	33	46	27	24	23	34	54	26	12	10	-
J00-J06, J20, J21 excepto J02.0 y J03.0 - Infecciones respiratorias agudas	101	3	14	23	3	10	8	10	18	10	2	-	-
J02.0, J03.0 - Faringitis y amigdalitis estreptocócicas	89	2	11	14	15	5	6	10	18	3	2	3	-
A04, A08-A09 excepto A08.0 - Infecciones intestinales por otros organismos y las mal definidas	61	3	8	7	6	3	5	8	11	4	4	2	-
K05 - Gingivitis y enfermedad periodontal	9	-	-	-	-	-	-	1	1	2	2	3	-
H10 - Conjuntivitis	8	-	-	2	2	-	-	2	-	-	1	1	-
H65.0-H65.1 - Otitis media aguda	7	-	-	-	-	2	-	-	3	2	-	-	-
N30, N34, N39.0 - Infección de vías urinarias	6	-	-	-	-	-	2	1	1	2	-	-	-
K25-K29 - Úlceras, gastritis y duodenitis	5	-	-	-	-	1	-	-	1	2	1	-	-
I10-I15 - Hipertensión arterial	3	-	-	-	-	1	1	-	1	-	-	-	-
U07.1, U07.2 - COVID-19	2	-	-	-	-	-	1	1	-	-	-	-	-
X23 - Contacto traumático con avispas, avispones y abejas	2	-	-	-	1	-	-	-	-	1	-	-	-
E11-E14 - Diabetes mellitus no insulinodependiente (Tipo II)	2	-	-	-	-	1	-	-	-	-	-	1	-

Secretaría de Salud Pública / Sistema Estatal de Salud
Anuario Estadístico 2021

Cuadro 6.2.1
Principales causas de enfermedades por grupo de edad, según Municipio
2021

Jurisdicción Sanitaria / Municipio / Clave CIE-10 - Diagnóstico	Total Acumulado	Grupos de edad											Se ignora
		< de 1	DE 01 A 04	DE 05 A 09	DE 10 A 14	DE 15 A 19	DE 20 A 24	DE 25 A 44	DE 45 A 49	DE 50 A 59	DE 60 A 64	DE 65 Y MAS	
T63.2, X22 - Intoxicación por picadura de alacrán	2	-	-	-	-	1	-	1	-	-	-	-	-
054 - San Javier -	111	7	28	15	8	2	4	27	3	6	-	11	-
J00-J06, J20, J21 excepto J02.0 y J03.0 - Infecciones respiratorias agudas	36	6	15	5	3	-	-	3	-	1	-	3	-
A04, A08-A09 excepto A08.0 - Infecciones intestinales por otros organismos y las mal definidas	17	-	9	-	2	-	-	5	-	-	-	1	-
J02.0, J03.0 - Faringitis y amigdalitis estreptocócicas	16	1	2	5	1	1	1	-	-	2	-	3	-
T63.2, X22 - Intoxicación por picadura de alacrán	11	-	1	2	1	-	1	3	-	-	-	3	-
U07.1, U07.2 - COVID-19	10	-	-	1	1	1	-	6	1	-	-	-	-
N30, N34, N39.0 - Infección de vías urinarias	8	-	-	1	-	-	1	4	-	2	-	-	-
T63, X21, X27, EXCEPTO T63.2 - Intoxicación por ponzoña de animales	3	-	-	-	-	-	-	1	2	-	-	-	-
F32 - Depresión	2	-	-	-	-	-	-	-	-	1	-	1	-
H65.0-H65.1 - Otitis media aguda	2	-	1	-	-	-	-	1	-	-	-	-	-
W54 - Mordeduras por perro	2	-	-	1	-	-	-	1	-	-	-	-	-
A54.0-A54.2 - Infección gonocócica del tracto genitourinario	2	-	-	-	-	-	1	1	-	-	-	-	-
I10-I15 - Hipertensión arterial	2	-	-	-	-	-	-	2	-	-	-	-	-
056 - San Miguel De Horcasitas -	3,542	507	687	327	228	291	315	756	146	163	43	76	3
J00-J06, J20, J21 excepto J02.0 y J03.0 - Infecciones respiratorias agudas	1,804	331	435	201	121	117	105	306	62	78	19	29	-
A04, A08-A09 excepto A08.0 - Infecciones intestinales por otros organismos y las mal definidas	666	133	164	55	39	35	47	112	14	31	12	21	3
N30, N34, N39.0 - Infección de vías urinarias	363	4	13	7	21	65	74	119	25	16	6	13	-
J02.0, J03.0 - Faringitis y amigdalitis estreptocócicas	199	28	53	32	19	13	12	29	4	5	-	4	-
N76 - Vulvovaginitis	142	-	-	-	4	23	36	68	5	4	1	1	-
H65.0-H65.1 - Otitis media aguda	101	3	4	14	6	13	15	36	7	3	-	-	-
K25-K29 - Úlceras, gastritis y duodenitis	78	-	3	3	9	7	6	34	8	4	1	3	-
E66 - Obesidad	64	1	1	2	-	7	9	21	11	10	-	2	-
W54 - Mordeduras por perro	63	-	3	11	5	7	3	17	6	6	2	3	-
H10 - Conjuntivitis	62	7	11	2	4	4	8	14	4	6	2	-	-
057 - San Pedro De La Cueva -	147	1	22	23	5	8	9	44	14	7	5	9	-

Secretaría de Salud Pública / Sistema Estatal de Salud
Anuario Estadístico 2021

Cuadro 6.2.1
Principales causas de enfermedades por grupo de edad, según Municipio
2021

Jurisdicción Sanitaria / Municipio / Clave CIE-10 - Diagnóstico	Total Acumulado	Grupos de edad											Se ignora
		< de 1	DE 01 A 04	DE 05 A 09	DE 10 A 14	DE 15 A 19	DE 20 A 24	DE 25 A 44	DE 45 A 49	DE 50 A 59	DE 60 A 64	DE 65 Y MAS	
J00-J06, J20, J21 excepto J02.0 y J03.0 - Infecciones respiratorias agudas	76	1	13	18	5	4	7	17	5	3	-	3	-
A04, A08-A09 excepto A08.0 - Infecciones intestinales por otros organismos y las mal definidas	12	-	6	2	-	-	-	-	2	-	2	-	-
E66 - Obesidad	11	-	-	1	-	-	-	5	1	2	2	-	-
N30, N34, N39.0 - Infección de vías urinarias	11	-	2	-	-	-	-	4	1	-	1	3	-
H10 - Conjuntivitis	8	-	-	-	-	-	1	5	2	-	-	-	-
H65.0-H65.1 - Otitis media aguda	6	-	-	1	-	1	-	3	1	-	-	-	-
N76 - Vulvovaginitis	5	-	-	-	-	1	-	3	1	-	-	-	-
I10-I15 - Hipertensión arterial	5	-	-	-	-	1	-	2	-	-	-	2	-
J02.0, J03.0 - Faringitis y amigdalitis estreptocócicas	5	-	1	1	-	1	1	1	-	-	-	-	-
V20-V29, V40-V79 - Accidentes de transporte en vehículos con motor	4	-	-	-	-	-	-	2	-	2	-	-	-
K25-K29 - Úlceras, gastritis y duodenitis	4	-	-	-	-	-	-	2	1	-	-	1	-
061 - Soyopa -	316	5	40	41	27	16	40	72	22	13	8	32	-
J00-J06, J20, J21 excepto J02.0 y J03.0 - Infecciones respiratorias agudas	101	4	21	15	9	3	9	25	4	6	3	2	-
A04, A08-A09 excepto A08.0 - Infecciones intestinales por otros organismos y las mal definidas	69	-	10	17	9	2	5	5	6	4	5	6	-
N30, N34, N39.0 - Infección de vías urinarias	33	-	-	1	1	2	4	21	3	1	-	-	-
J02.0, J03.0 - Faringitis y amigdalitis estreptocócicas	33	1	6	2	-	5	3	6	6	1	-	3	-
K25-K29 - Úlceras, gastritis y duodenitis	23	-	-	-	-	1	5	5	-	1	-	11	-
H65.0-H65.1 - Otitis media aguda	14	-	-	4	1	1	3	2	-	-	-	3	-
T63.2, X22 - Intoxicación por picadura de alacrán	14	-	1	1	-	1	2	2	-	-	-	7	-
H10 - Conjuntivitis	11	-	1	1	1	1	5	2	-	-	-	-	-
J45, J46 - Asma	9	-	1	-	6	-	1	1	-	-	-	-	-
N76 - Vulvovaginitis	9	-	-	-	-	-	3	3	3	-	-	-	-
062 - Suaqui Grande -	604	16	90	82	45	50	32	106	25	55	35	67	1
J00-J06, J20, J21 excepto J02.0 y J03.0 - Infecciones respiratorias agudas	217	12	51	37	20	14	9	26	5	14	11	18	-

Secretaría de Salud Pública / Sistema Estatal de Salud
Anuario Estadístico 2021

Cuadro 6.2.1
Principales causas de enfermedades por grupo de edad, según Municipio
2021

Jurisdicción Sanitaria / Municipio / Clave CIE-10 - Diagnóstico	Total Acumulado	Grupos de edad											Se ignora
		< de 1	DE 01 A 04	DE 05 A 09	DE 10 A 14	DE 15 A 19	DE 20 A 24	DE 25 A 44	DE 45 A 49	DE 50 A 59	DE 60 A 64	DE 65 Y MAS	
A04, A08-A09 excepto A08.0 - Infecciones intestinales por otros organismos y las mal definidas	143	2	24	19	4	8	4	31	2	21	7	21	-
J02.0, J03.0 - Faringitis y amigdalitis estreptocócicas	88	2	9	14	12	7	10	15	4	2	5	8	-
U07.1, U07.2 - COVID-19	54	-	3	5	4	9	5	15	5	3	1	4	-
N30, N34, N39.0 - Infección de vías urinarias	45	-	-	1	3	9	3	12	4	5	4	4	-
H65.0-H65.1 - Otitis media aguda	15	-	1	2	-	-	-	-	4	3	4	1	-
T63.2, X22 - Intoxicación por picadura de alacrán	15	-	1	-	1	2	1	3	1	3	3	-	-
T67, X30 - Efectos del calor y de la luz	11	-	-	-	-	-	-	2	-	3	-	5	1
H10 - Conjuntivitis	8	-	1	1	-	-	-	2	-	1	-	3	-
J45, J46 - Asma	8	-	-	3	1	1	-	-	-	-	-	3	-
063 - Tepache -	133	2	6	11	11	5	13	28	6	15	8	28	-
J00-J06, J20, J21 excepto J02.0 y J03.0 - Infecciones respiratorias agudas	54	2	4	6	8	4	4	10	4	5	3	4	-
N30, N34, N39.0 - Infección de vías urinarias	24	-	-	2	-	-	3	7	-	1	4	7	-
E66 - Obesidad	22	-	-	-	-	-	4	7	2	6	-	3	-
H65.0-H65.1 - Otitis media aguda	13	-	-	1	1	1	1	3	-	2	1	3	-
Y58, Y59 - Eventos supuestamente asociados a la vacunación (ESAVI)	9	-	1	-	-	-	-	-	-	-	-	8	-
A04, A08-A09 excepto A08.0 - Infecciones intestinales por otros organismos y las mal definidas	7	-	1	2	2	-	-	1	-	1	-	-	-
T63.2, X22 - Intoxicación por picadura de alacrán	3	-	-	-	-	-	1	-	-	-	-	2	-
I10-I15 - Hipertensión arterial	1	-	-	-	-	-	-	-	-	-	-	1	-
R.S.M. - Reporta sin movimiento	-	-	-	-	-	-	-	-	-	-	-	-	-
066 - Ures -	2,666	71	202	197	143	199	193	607	262	315	155	322	-
J00-J06, J20, J21 excepto J02.0 y J03.0 - Infecciones respiratorias agudas	1,111	54	114	113	74	89	90	236	104	100	55	82	-
A04, A08-A09 excepto A08.0 - Infecciones intestinales por otros organismos y las mal definidas	397	7	42	31	27	31	33	95	38	34	15	44	-
N30, N34, N39.0 - Infección de vías urinarias	390	-	16	13	11	26	20	94	46	56	30	78	-
U07.1, U07.2 - COVID-19	171	2	2	4	9	7	8	62	13	23	4	37	-
E66 - Obesidad	148	2	-	2	4	20	12	41	26	27	7	7	-

Secretaría de Salud Pública / Sistema Estatal de Salud
Anuario Estadístico 2021

Cuadro 6.2.1

**Principales causas de enfermedades por grupo de edad, según Municipio
2021**

Jurisdicción Sanitaria / Municipio / Clave CIE-10 - Diagnóstico	Total Acumulado	Grupos de edad											Se ignora
		< de 1	DE 01 A 04	DE 05 A 09	DE 10 A 14	DE 15 A 19	DE 20 A 24	DE 25 A 44	DE 45 A 49	DE 50 A 59	DE 60 A 64	DE 65 Y MAS	
J02.0, J03.0 - Faringitis y amigdalitis estreptocócicas	127	5	16	19	13	17	13	24	8	5	3	4	-
K25-K29 - Úlceras, gastritis y duodenitis	105	-	1	1	1	4	6	26	9	23	17	17	-
H65.0-H65.1 - Otitis media aguda	100	1	10	10	2	4	6	12	9	21	6	19	-
I10-I15 - Hipertensión arterial	78	-	-	-	-	1	1	14	6	20	15	21	-
H10 - Conjuntivitis	39	-	1	4	2	-	4	3	3	6	3	13	-
067 - Villa Hidalgo -	281	12	13	84	31	16	17	60	4	16	8	20	-
J00-J06, J20, J21 excepto J02.0 y J03.0 - Infecciones respiratorias agudas	208	10	10	73	24	12	13	36	2	9	4	15	-
N30, N34, N39.0 - Infección de vías urinarias	25	-	1	2	1	1	1	10	1	6	2	-	-
A04, A08-A09 excepto A08.0 - Infecciones intestinales por otros organismos y las mal definidas	24	2	1	6	3	3	-	7	-	-	1	1	-
H65.0-H65.1 - Otitis media aguda	13	-	1	1	1	-	2	4	1	-	-	3	-
T63.2, X22 - Intoxicación por picadura de alacrán	5	-	-	2	1	-	1	1	-	-	-	-	-
H10 - Conjuntivitis	3	-	-	-	-	-	-	2	-	1	-	-	-
W54 - Mordeduras por perro	2	-	-	-	1	-	-	-	-	-	-	1	-
E11-E14 - Diabetes mellitus no insulino dependiente (Tipo II)	1	-	-	-	-	-	-	-	-	-	1	-	-
R.S.M. - Reporta sin movimiento	-	-	-	-	-	-	-	-	-	-	-	-	-
068 - Villa Pesqueira -	169	4	5	8	10	16	10	36	15	28	6	31	-
J02.0, J03.0 - Faringitis y amigdalitis estreptocócicas	46	-	2	2	-	8	3	13	5	6	-	7	-
J00-J06, J20, J21 excepto J02.0 y J03.0 - Infecciones respiratorias agudas	32	3	-	4	7	-	2	4	6	2	-	4	-
A04, A08-A09 excepto A08.0 - Infecciones intestinales por otros organismos y las mal definidas	25	1	3	2	-	4	2	4	-	4	1	4	-
N30, N34, N39.0 - Infección de vías urinarias	17	-	-	-	-	-	1	7	2	5	1	1	-
F32 - Depresión	14	-	-	-	-	1	-	1	-	5	1	6	-
H10 - Conjuntivitis	10	-	-	-	1	1	2	2	1	2	-	1	-
V20-V29, V40-V79 - Accidentes de transporte en vehículos con motor	9	-	-	-	1	2	-	3	1	1	-	1	-
K25-K29 - Úlceras, gastritis y duodenitis	6	-	-	-	-	-	-	-	-	1	2	3	-
T63.2, X22 - Intoxicación por picadura de alacrán	5	-	-	-	1	-	-	1	-	1	-	2	-

Secretaría de Salud Pública / Sistema Estatal de Salud
Anuario Estadístico 2021

Cuadro 6.2.1
Principales causas de enfermedades por grupo de edad, según Municipio
2021

Jurisdicción Sanitaria / Municipio / Clave CIE-10 - Diagnóstico	Total Acumulado	Grupos de edad											Se ignora
		< de 1	DE 01 A 04	DE 05 A 09	DE 10 A 14	DE 15 A 19	DE 20 A 24	DE 25 A 44	DE 45 A 49	DE 50 A 59	DE 60 A 64	DE 65 Y MAS	
H65.0-H65.1 - Otitis media aguda	5	-	-	-	-	-	-	1	-	1	1	2	-
Jurisdicción Sanitaria No. 1													
004 - Altar -	1,213	27	68	88	94	106	144	251	157	135	59	84	-
J00-J06, J20, J21 excepto J02.0 y J03.0 - Infecciones respiratorias agudas	852	25	61	73	76	75	109	158	103	89	36	47	-
N30, N34, N39.0 - Infección de vías urinarias	86	-	-	-	-	7	10	24	14	13	9	9	-
U07.1, U07.2 - COVID-19	75	-	1	-	2	4	5	31	10	10	1	11	-
A04, A08-A09 excepto A08.0 - Infecciones intestinales por otros organismos y las mal definidas	61	-	5	8	3	7	7	12	8	5	3	3	-
K25-K29 - Úlceras, gastritis y duodenitis	34	-	-	-	-	4	3	6	5	9	3	4	-
E66 - Obesidad	32	2	1	2	8	3	2	8	1	2	1	2	-
H65.0-H65.1 - Otitis media aguda	25	-	-	5	1	2	7	3	4	1	2	-	-
I10-I15 - Hipertensión arterial	20	-	-	-	-	-	-	3	6	5	2	4	-
J02.0, J03.0 - Faringitis y amigdalitis estreptocócicas	17	-	-	-	4	4	-	3	5	1	-	-	-
E11-E14 - Diabetes mellitus no insulinodependiente (Tipo II)	11	-	-	-	-	-	1	3	1	-	2	4	-
007 - Atlix -	295	-	5	26	29	36	54	55	37	30	17	6	-
J00-J06, J20, J21 excepto J02.0 y J03.0 - Infecciones respiratorias agudas	192	-	2	21	21	29	26	35	22	20	12	4	-
A04, A08-A09 excepto A08.0 - Infecciones intestinales por otros organismos y las mal definidas	28	-	3	3	6	3	6	5	2	-	-	-	-
H65.0-H65.1 - Otitis media aguda	18	-	-	2	-	1	10	2	-	2	1	-	-
N30, N34, N39.0 - Infección de vías urinarias	13	-	-	-	-	3	3	3	1	2	1	-	-
J45, J46 - Asma	12	-	-	-	-	-	4	4	3	1	-	-	-
U07.1, U07.2 - COVID-19	11	-	-	-	1	-	1	1	1	2	3	2	-
N76 - Vulvovaginitis	8	-	-	-	-	-	2	4	1	1	-	-	-
I10-I15 - Hipertensión arterial	5	-	-	-	-	-	-	-	4	1	-	-	-
E11-E14 - Diabetes mellitus no insulinodependiente (Tipo II)	4	-	-	-	-	-	-	1	2	1	-	-	-
K25-K29 - Úlceras, gastritis y duodenitis	4	-	-	-	1	-	2	-	1	-	-	-	-
017 - Caborca -	20,762	241	812	862	943	1,494	2,187	7,051	1,964	2,673	1,035	1,499	1
J00-J06, J20, J21 excepto J02.0 y J03.0 - Infecciones respiratorias agudas	10,555	187	587	594	644	777	1,101	3,348	998	1,276	473	570	-

Secretaría de Salud Pública / Sistema Estatal de Salud
Anuario Estadístico 2021

Cuadro 6.2.1
Principales causas de enfermedades por grupo de edad, según Municipio
2021

Jurisdicción Sanitaria / Municipio / Clave CIE-10 - Diagnóstico	Total Acumulado	Grupos de edad											Se ignora
		< de 1	DE 01 A 04	DE 05 A 09	DE 10 A 14	DE 15 A 19	DE 20 A 24	DE 25 A 44	DE 45 A 49	DE 50 A 59	DE 60 A 64	DE 65 Y MAS	
U07.1, U07.2 - COVID-19	3,602	1	11	43	107	226	418	1,567	343	475	151	259	1
N30, N34, N39.0 - Infección de vías urinarias	2,014	2	30	44	42	213	248	622	189	244	132	248	-
A04, A08-A09 excepto A08.0 - Infecciones intestinales por otros organismos y las mal definidas	1,943	39	175	139	96	118	218	574	154	182	79	169	-
E66 - Obesidad	684	12	2	22	27	38	43	291	72	115	37	25	-
K25-K29 - Úlceras, gastritis y duodenitis	540	-	5	15	12	43	44	187	52	105	31	46	-
K05 - Gingivitis y enfermedad periodontal	505	-	1	5	12	36	59	173	36	76	35	72	-
I10-I15 - Hipertensión arterial	415	-	-	-	-	1	7	125	63	105	51	63	-
E11-E14 - Diabetes mellitus no insulinodependiente (Tipo II)	268	-	-	-	1	-	4	69	33	76	43	42	-
N76 - Vulvovaginitis	236	-	1	-	2	42	45	95	24	19	3	5	-
046 - Oquitoa -	261	2	5	29	28	22	33	56	23	27	8	28	-
J00-J06, J20, J21 excepto J02.0 y J03.0 - Infecciones respiratorias agudas	150	1	4	21	19	13	22	26	16	14	6	8	-
A04, A08-A09 excepto A08.0 - Infecciones intestinales por otros organismos y las mal definidas	50	1	-	4	8	5	6	12	2	5	1	6	-
N30, N34, N39.0 - Infección de vías urinarias	27	-	-	1	1	-	2	9	3	2	1	8	-
K25-K29 - Úlceras, gastritis y duodenitis	10	-	-	-	-	1	1	2	-	2	-	4	-
K05 - Gingivitis y enfermedad periodontal	6	-	-	-	-	-	1	1	-	3	-	1	-
H65.0-H65.1 - Otitis media aguda	6	-	-	2	-	-	1	2	1	-	-	-	-
J02.0, J03.0 - Faringitis y amigdalitis estreptocócicas	4	-	1	1	-	1	-	1	-	-	-	-	-
U07.1, U07.2 - COVID-19	3	-	-	-	-	1	-	-	1	1	-	-	-
H10 - Conjuntivitis	3	-	-	-	-	-	-	2	-	-	-	1	-
J45, J46 - Asma	2	-	-	-	-	1	-	1	-	-	-	-	-
047 - Pitiquito -	1,437	21	93	104	106	110	175	382	145	144	58	99	-
J00-J06, J20, J21 excepto J02.0 y J03.0 - Infecciones respiratorias agudas	675	15	68	76	66	58	80	146	71	48	21	26	-
A04, A08-A09 excepto A08.0 - Infecciones intestinales por otros organismos y las mal definidas	167	2	21	17	20	20	20	44	6	8	3	6	-
N30, N34, N39.0 - Infección de vías urinarias	158	-	1	2	3	6	21	53	15	18	9	30	-

Secretaría de Salud Pública / Sistema Estatal de Salud
Anuario Estadístico 2021

Cuadro 6.2.1
Principales causas de enfermedades por grupo de edad, según Municipio
2021

Jurisdicción Sanitaria / Municipio / Clave CIE-10 - Diagnóstico	Total Acumulado	Grupos de edad											Se ignora
		< de 1	DE 01 A 04	DE 05 A 09	DE 10 A 14	DE 15 A 19	DE 20 A 24	DE 25 A 44	DE 45 A 49	DE 50 A 59	DE 60 A 64	DE 65 Y MAS	
U07.1, U07.2 - COVID-19	150	-	-	-	7	10	23	61	17	13	8	11	-
E66 - Obesidad	67	4	1	5	1	4	1	25	12	8	2	4	-
K05 - Gingivitis y enfermedad periodontal	59	-	1	3	4	5	13	12	4	10	3	4	-
I10-I15 - Hipertensión arterial	53	-	-	-	-	-	1	13	10	16	4	9	-
E11-E14 - Diabetes mellitus no insulinodependiente (Tipo II)	52	-	-	-	-	-	1	12	5	21	6	7	-
H65.0-H65.1 - Otitis media aguda	34	-	1	1	2	5	8	11	4	1	-	1	-
K25-K29 - Úlceras, gastritis y duodenitis	22	-	-	-	3	2	7	5	1	1	2	1	-
060 - Saric -	7	-	-	-	2	1	3	-	1	-	-	-	-
J00-J06, J20, J21 excepto J02.0 y J03.0 - Infecciones respiratorias agudas	7	-	-	-	2	1	3	-	1	-	-	-	-
065 - Tubutama -	603	11	76	66	51	63	71	114	45	48	24	34	-
J00-J06, J20, J21 excepto J02.0 y J03.0 - Infecciones respiratorias agudas	350	11	63	49	37	31	41	44	18	22	18	16	-
N30, N34, N39.0 - Infección de vías urinarias	71	-	-	2	2	7	9	26	11	7	2	5	-
A04, A08-A09 excepto A08.0 - Infecciones intestinales por otros organismos y las mal definidas	59	-	9	12	5	11	2	13	4	2	-	1	-
H65.0-H65.1 - Otitis media aguda	38	-	2	2	3	5	7	10	4	5	-	-	-
E66 - Obesidad	27	-	1	-	2	1	3	4	2	7	3	4	-
K25-K29 - Úlceras, gastritis y duodenitis	21	-	-	-	1	4	5	4	1	4	1	1	-
N76 - Vulvovaginitis	10	-	-	-	-	-	1	3	3	1	-	2	-
U07.1, U07.2 - COVID-19	10	-	-	-	-	1	2	4	1	-	-	2	-
J45, J46 - Asma	10	-	1	-	-	2	1	3	-	-	-	3	-
K05 - Gingivitis y enfermedad periodontal	7	-	-	1	1	1	-	3	1	-	-	-	-
Jurisdicción Sanitaria No. 1													
002 - Agua Prieta -	16,664	352	873	1,099	946	1,259	1,450	4,375	1,678	2,281	1,084	1,247	20
J00-J06, J20, J21 excepto J02.0 y J03.0 - Infecciones respiratorias agudas	9,193	285	670	808	662	722	788	2,205	889	992	549	610	13
N30, N34, N39.0 - Infección de vías urinarias	2,138	3	36	62	57	213	247	587	223	411	151	147	1
A04, A08-A09 excepto A08.0 - Infecciones intestinales por otros organismos y las mal definidas	1,558	57	128	131	113	143	152	331	145	170	90	98	-
U07.1, U07.2 - COVID-19	1,329	3	10	25	36	79	131	565	110	154	71	145	-

Cuadro 6.2.1
Principales causas de enfermedades por grupo de edad, según Municipio
2021

Jurisdicción Sanitaria / Municipio / Clave CIE-10 - Diagnóstico	Total Acumulado	Grupos de edad											Se ignora
		< de 1	DE 01 A 04	DE 05 A 09	DE 10 A 14	DE 15 A 19	DE 20 A 24	DE 25 A 44	DE 45 A 49	DE 50 A 59	DE 60 A 64	DE 65 Y MAS	
K25-K29 - Úlceras, gastritis y duodenitis	810	1	13	33	43	55	61	210	89	148	58	99	-
I10-I15 - Hipertensión arterial	458	-	-	-	-	5	13	124	78	130	60	43	5
K05 - Gingivitis y enfermedad periodontal	401	-	1	8	12	15	37	122	48	93	31	34	-
E11-E14 - Diabetes mellitus no insulinodependiente (Tipo II)	302	-	-	-	1	3	1	71	46	100	40	39	1
E66 - Obesidad	240	-	2	5	4	5	13	101	34	40	22	14	-
H65.0-H65.1 - Otitis media aguda	235	3	13	27	18	19	7	59	16	43	12	18	-
006 - Arispe -	810	-	4	21	25	59	126	150	158	127	104	31	5
J00-J06, J20, J21 excepto J02.0 y J03.0 - Infecciones respiratorias agudas	719	-	4	21	25	52	114	117	136	119	101	25	5
A04, A08-A09 excepto A08.0 - Infecciones intestinales por otros organismos y las mal definidas	54	-	-	-	-	5	8	15	15	7	2	2	-
N30, N34, N39.0 - Infección de vías urinarias	34	-	-	-	-	1	4	16	7	1	1	4	-
W54 - Mordeduras por perro	2	-	-	-	-	1	-	1	-	-	-	-	-
J45, J46 - Asma	1	-	-	-	-	-	-	1	-	-	-	-	-
R.S.M. - Reporta sin movimiento	-	-	-	-	-	-	-	-	-	-	-	-	-
010 - Bacerac -	138	3	14	20	6	8	7	30	15	17	4	14	-
J00-J06, J20, J21 excepto J02.0 y J03.0 - Infecciones respiratorias agudas	65	1	7	14	2	5	4	12	7	6	1	6	-
J02.0, J03.0 - Faringitis y amigdalitis estreptocócicas	25	2	5	4	4	-	2	5	-	2	1	-	-
N30, N34, N39.0 - Infección de vías urinarias	14	-	-	-	-	1	-	6	2	2	1	2	-
I10-I15 - Hipertensión arterial	8	-	-	-	-	-	-	1	1	4	-	2	-
A04, A08-A09 excepto A08.0 - Infecciones intestinales por otros organismos y las mal definidas	8	-	1	1	-	1	-	3	-	-	-	2	-
E66 - Obesidad	5	-	-	-	-	1	-	1	2	1	-	-	-
H65.0-H65.1 - Otitis media aguda	5	-	-	1	-	-	1	-	1	1	1	-	-
F32 - Depresión	3	-	-	-	-	-	-	1	2	-	-	-	-
E11-E14 - Diabetes mellitus no insulinodependiente (Tipo II)	3	-	-	-	-	-	-	-	-	1	-	2	-
T63.2, X22 - Intoxicación por picadura de alacrán	2	-	1	-	-	-	-	1	-	-	-	-	-
011 - Bacoachi -	393	4	2	12	11	17	67	78	89	59	40	11	3

Secretaría de Salud Pública / Sistema Estatal de Salud
Anuario Estadístico 2021

Cuadro 6.2.1
Principales causas de enfermedades por grupo de edad, según Municipio
2021

Jurisdicción Sanitaria / Municipio / Clave CIE-10 - Diagnóstico	Total Acumulado	Grupos de edad											Se ignora
		< de 1	DE 01 A 04	DE 05 A 09	DE 10 A 14	DE 15 A 19	DE 20 A 24	DE 25 A 44	DE 45 A 49	DE 50 A 59	DE 60 A 64	DE 65 Y MAS	
J00-J06, J20, J21 excepto J02.0 y J03.0 - Infecciones respiratorias agudas	360	3	2	12	7	17	60	66	84	57	38	11	3
N30, N34, N39.0 - Infección de vías urinarias	21	-	-	-	3	-	6	9	-	2	1	-	-
A04, A08-A09 excepto A08.0 - Infecciones intestinales por otros organismos y las mal definidas	10	1	-	-	1	-	1	1	5	-	1	-	-
H10 - Conjuntivitis	1	-	-	-	-	-	-	1	-	-	-	-	-
K25-K29 - Úlceras, gastritis y duodenitis	1	-	-	-	-	-	-	1	-	-	-	-	-
R.S.M. - Reporta sin movimiento	-	-	-	-	-	-	-	-	-	-	-	-	-
015 - Bavispe -	303	8	55	46	19	19	21	68	12	13	10	32	-
J00-J06, J20, J21 excepto J02.0 y J03.0 - Infecciones respiratorias agudas	178	7	44	30	9	12	18	33	4	7	5	9	-
J02.0, J03.0 - Faringitis y amigdalitis estreptocócicas	38	-	4	12	5	2	1	8	-	-	1	5	-
N30, N34, N39.0 - Infección de vías urinarias	35	1	2	1	1	3	2	16	-	1	1	7	-
H65.0-H65.1 - Otitis media aguda	13	-	5	2	-	-	-	4	-	1	1	-	-
I10-I15 - Hipertensión arterial	12	-	-	-	-	-	-	1	3	2	-	6	-
J45, J46 - Asma	6	-	-	-	-	1	-	1	1	-	-	3	-
K25-K29 - Úlceras, gastritis y duodenitis	5	-	-	1	1	-	-	-	1	2	-	-	-
A04, A08-A09 excepto A08.0 - Infecciones intestinales por otros organismos y las mal definidas	5	-	-	-	3	-	-	2	-	-	-	-	-
E11-E14 - Diabetes mellitus no insulinodependiente (Tipo II)	5	-	-	-	-	-	-	-	3	-	1	1	-
I87.2 - Insuficiencia venosa periférica	2	-	-	-	-	-	-	-	-	-	1	1	-
T63.2, X22 - Intoxicación por picadura de alacrán	2	-	-	-	-	1	-	1	-	-	-	-	-
T20-T32 - Quemaduras	2	-	-	-	-	-	-	2	-	-	-	-	-
016 - Benjamin Hill -	708	24	77	71	36	29	47	153	62	89	54	66	-
J00-J06, J20, J21 excepto J02.0 y J03.0 - Infecciones respiratorias agudas	307	19	56	48	25	7	19	60	17	23	13	20	-
A04, A08-A09 excepto A08.0 - Infecciones intestinales por otros organismos y las mal definidas	112	5	16	18	6	7	3	18	11	13	7	8	-
N30, N34, N39.0 - Infección de vías urinarias	90	-	3	4	1	7	9	20	10	19	3	14	-

Secretaría de Salud Pública / Sistema Estatal de Salud
Anuario Estadístico 2021

Cuadro 6.2.1
Principales causas de enfermedades por grupo de edad, según Municipio
2021

Jurisdicción Sanitaria / Municipio / Clave CIE-10 - Diagnóstico	Total Acumulado	Grupos de edad											Se ignora
		< de 1	DE 01 A 04	DE 05 A 09	DE 10 A 14	DE 15 A 19	DE 20 A 24	DE 25 A 44	DE 45 A 49	DE 50 A 59	DE 60 A 64	DE 65 Y MAS	
K05 - Gingivitis y enfermedad periodontal	71	-	-	-	3	-	2	7	10	13	18	18	-
U07.1, U07.2 - COVID-19	64	-	2	1	-	2	12	32	3	7	4	1	-
K25-K29 - Úlceras, gastritis y duodenitis	17	-	-	-	-	1	1	3	2	5	4	1	-
E66 - Obesidad	13	-	-	-	1	1	-	5	4	1	1	-	-
I10-I15 - Hipertensión arterial	13	-	-	-	-	-	1	3	3	3	1	2	-
E11-E14 - Diabetes mellitus no insulinodependiente (Tipo II)	11	-	-	-	-	-	-	-	2	4	3	2	-
N76 - Vulvovaginitis	10	-	-	-	-	4	-	5	-	1	-	-	-
019 - Cananea -	6,554	92	384	388	287	240	555	1,939	684	925	469	569	22
J00-J06, J20, J21 excepto J02.0 y J03.0 - Infecciones respiratorias agudas	3,485	72	259	244	172	132	323	812	401	486	297	265	22
U07.1, U07.2 - COVID-19	824	4	13	22	45	50	77	393	60	83	21	56	-
A04, A08-A09 excepto A08.0 - Infecciones intestinales por otros organismos y las mal definidas	817	12	81	84	37	16	53	283	52	83	47	69	-
N30, N34, N39.0 - Infección de vías urinarias	596	-	26	30	21	25	32	195	48	95	40	84	-
I10-I15 - Hipertensión arterial	292	-	-	-	-	-	5	74	37	81	33	62	-
E11-E14 - Diabetes mellitus no insulinodependiente (Tipo II)	132	-	-	-	-	-	1	24	27	45	14	21	-
K25-K29 - Úlceras, gastritis y duodenitis	119	-	-	4	8	6	16	47	11	17	6	4	-
V20-V29, V40-V79 - Accidentes de transporte en vehículos con motor	114	-	1	-	2	7	28	33	21	13	9	-	-
H10 - Conjuntivitis	89	2	3	2	1	1	14	30	12	14	2	8	-
E66 - Obesidad	86	2	1	2	1	3	6	48	15	8	-	-	-
022 - Cucurpe -	146	2	6	15	10	20	16	26	13	13	15	10	-
J00-J06, J20, J21 excepto J02.0 y J03.0 - Infecciones respiratorias agudas	60	2	3	3	7	8	8	5	4	8	6	6	-
J02.0, J03.0 - Faringitis y amigdalitis estreptocócicas	23	-	2	1	1	5	1	6	-	3	2	2	-
A04, A08-A09 excepto A08.0 - Infecciones intestinales por otros organismos y las mal definidas	21	-	-	8	-	1	3	3	4	-	2	-	-
N30, N34, N39.0 - Infección de vías urinarias	14	-	-	-	-	1	2	5	2	1	3	-	-
T63.2, X22 - Intoxicación por picadura de alacrán	8	-	1	-	-	4	-	2	-	-	-	1	-

Secretaría de Salud Pública / Sistema Estatal de Salud
Anuario Estadístico 2021

Cuadro 6.2.1

**Principales causas de enfermedades por grupo de edad, según Municipio
2021**

Jurisdicción Sanitaria / Municipio / Clave CIE-10 - Diagnóstico	Total Acumulado	Grupos de edad											Se ignora
		< de 1	DE 01 A 04	DE 05 A 09	DE 10 A 14	DE 15 A 19	DE 20 A 24	DE 25 A 44	DE 45 A 49	DE 50 A 59	DE 60 A 64	DE 65 Y MAS	
K25-K29 - Úlceras, gastritis y duodenitis	6	-	-	-	-	1	-	3	1	-	-	1	-
T63, X21, X27, EXCEPTO T63.2 - Intoxicación por ponzoña de animales	5	-	-	2	-	-	1	1	1	-	-	-	-
H65.0-H65.1 - Otitis media aguda	5	-	-	1	2	-	-	1	1	-	-	-	-
V20-V29, V40-V79 - Accidentes de transporte en vehículos con motor	3	-	-	-	-	-	1	-	-	1	1	-	-
X23 - Contacto traumático con avispas, avispones y abejas	1	-	-	-	-	-	-	-	-	-	1	-	-
027 - Fronteras -	1,388	57	203	175	113	72	70	363	68	145	44	78	-
J00-J06, J20, J21 excepto J02.0 y J03.0 - Infecciones respiratorias agudas	729	49	114	104	60	34	35	175	31	71	19	37	-
A04, A08-A09 excepto A08.0 - Infecciones intestinales por otros organismos y las mal definidas	244	4	60	39	21	9	16	55	9	14	6	11	-
J02.0, J03.0 - Faringitis y amigdalitis estreptocócicas	141	3	19	28	24	12	8	32	5	9	-	1	-
N30, N34, N39.0 - Infección de vías urinarias	94	-	4	2	1	10	2	36	9	15	8	7	-
I10-I15 - Hipertensión arterial	59	-	-	-	-	-	-	19	6	21	5	8	-
E11-E14 - Diabetes mellitus no insulinodependiente (Tipo II)	30	-	-	-	-	-	1	10	3	7	4	5	-
H65.0-H65.1 - Otitis media aguda	27	1	5	2	4	3	4	7	-	-	-	1	-
U07.1, U07.2 - COVID-19	22	-	-	-	-	-	2	17	2	1	-	-	-
K25-K29 - Úlceras, gastritis y duodenitis	22	-	-	-	2	2	-	8	1	3	1	5	-
H10 - Conjuntivitis	20	-	1	-	1	2	2	4	2	4	1	3	-
031 - Huachinera -	415	9	51	62	49	32	34	88	16	28	16	30	-
J00-J06, J20, J21 excepto J02.0 y J03.0 - Infecciones respiratorias agudas	227	8	31	43	31	19	21	42	6	11	3	12	-
A04, A08-A09 excepto A08.0 - Infecciones intestinales por otros organismos y las mal definidas	73	1	11	9	8	1	5	16	4	4	6	8	-
N30, N34, N39.0 - Infección de vías urinarias	46	-	2	1	1	5	3	15	4	6	4	5	-
J02.0, J03.0 - Faringitis y amigdalitis estreptocócicas	32	-	6	7	7	3	2	4	2	-	-	1	-
B37.3-B37.4 - Candidiasis urogenital	14	-	-	-	-	3	1	5	-	3	2	-	-
I10-I15 - Hipertensión arterial	10	-	-	-	-	-	1	5	-	1	1	2	-
H65.0-H65.1 - Otitis media aguda	4	-	-	1	2	-	-	-	-	-	-	1	-
H10 - Conjuntivitis	3	-	1	-	-	-	-	-	-	2	-	-	-

Secretaría de Salud Pública / Sistema Estatal de Salud
Anuario Estadístico 2021

Cuadro 6.2.1

**Principales causas de enfermedades por grupo de edad, según Municipio
2021**

Jurisdicción Sanitaria / Municipio / Clave CIE-10 - Diagnóstico	Total Acumulado	Grupos de edad											Se ignora
		< de 1	DE 01 A 04	DE 05 A 09	DE 10 A 14	DE 15 A 19	DE 20 A 24	DE 25 A 44	DE 45 A 49	DE 50 A 59	DE 60 A 64	DE 65 Y MAS	
T63.2, X22 - Intoxicación por picadura de alacrán	3	-	-	1	-	-	1	-	-	1	-	-	-
N76 - Vulvovaginitis	3	-	-	-	-	1	-	1	-	-	-	1	-
035 - Imuris -	1,233	75	124	146	85	105	146	150	125	116	72	87	2
J00-J06, J20, J21 excepto J02.0 y J03.0 - Infecciones respiratorias agudas	420	52	54	61	29	30	36	30	42	38	20	28	-
A04, A08-A09 excepto A08.0 - Infecciones intestinales por otros organismos y las mal definidas	265	21	43	46	38	17	32	21	18	20	3	4	2
N30, N34, N39.0 - Infección de vías urinarias	142	-	-	2	2	26	26	26	17	11	14	18	-
K25-K29 - Úlceras, gastritis y duodenitis	108	-	-	-	1	10	19	22	9	11	10	26	-
J02.0, J03.0 - Faringitis y amigdalitis estreptocócicas	91	-	20	22	11	11	6	13	4	4	-	-	-
H65.0-H65.1 - Otitis media aguda	72	2	7	9	3	3	12	4	10	15	5	2	-
N76 - Vulvovaginitis	46	-	-	-	-	8	15	12	7	3	1	-	-
I10-I15 - Hipertensión arterial	42	-	-	-	-	-	-	11	6	9	9	7	-
E11-E14 - Diabetes mellitus no insulinodependiente (Tipo II)	28	-	-	-	-	-	-	3	8	5	10	2	-
T63.2, X22 - Intoxicación por picadura de alacrán	19	-	-	6	1	-	-	8	4	-	-	-	-
036 - Magdalena -	10,564	260	1,005	792	585	705	1,169	3,034	879	980	450	705	-
J00-J06, J20, J21 excepto J02.0 y J03.0 - Infecciones respiratorias agudas	4,004	160	555	398	239	236	391	1,051	313	294	164	203	-
A04, A08-A09 excepto A08.0 - Infecciones intestinales por otros organismos y las mal definidas	1,808	63	288	180	117	112	212	459	114	127	46	90	-
U07.1, U07.2 - COVID-19	1,598	8	20	38	54	84	234	729	145	147	52	87	-
N30, N34, N39.0 - Infección de vías urinarias	1,071	2	23	34	22	97	133	285	110	144	75	146	-
K05 - Gingivitis y enfermedad periodontal	648	-	-	10	39	42	69	188	65	111	41	83	-
T63.2, X22 - Intoxicación por picadura de alacrán	574	7	45	60	57	71	63	130	39	59	18	25	-
J02.0, J03.0 - Faringitis y amigdalitis estreptocócicas	268	12	51	47	28	22	17	47	16	12	5	11	-
K25-K29 - Úlceras, gastritis y duodenitis	240	-	1	3	14	19	30	56	39	33	24	21	-
H65.0-H65.1 - Otitis media aguda	209	8	22	22	15	22	18	45	18	18	10	11	-
I10-I15 - Hipertensión arterial	144	-	-	-	-	-	2	44	20	35	15	28	-

Secretaría de Salud Pública / Sistema Estatal de Salud
Anuario Estadístico 2021

Cuadro 6.2.1
Principales causas de enfermedades por grupo de edad, según Municipio
2021

Jurisdicción Sanitaria / Municipio / Clave CIE-10 - Diagnóstico	Total Acumulado	Grupos de edad											Se ignora
		< de 1	DE 01 A 04	DE 05 A 09	DE 10 A 14	DE 15 A 19	DE 20 A 24	DE 25 A 44	DE 45 A 49	DE 50 A 59	DE 60 A 64	DE 65 Y MAS	
039 - Naco -	908	34	115	81	67	43	85	236	62	97	32	56	-
J00-J06, J20, J21 excepto J02.0 y J03.0 - Infecciones respiratorias agudas	550	23	102	69	53	32	45	129	23	44	13	17	-
A04, A08-A09 excepto A08.0 - Infecciones intestinales por otros organismos y las mal definidas	105	4	10	8	5	3	13	37	7	11	2	5	-
N30, N34, N39.0 - Infección de vías urinarias	78	-	1	1	3	3	11	26	7	15	4	7	-
I10-I15 - Hipertensión arterial	47	-	-	-	-	-	1	12	11	9	7	7	-
K25-K29 - Úlceras, gastritis y duodenitis	36	-	-	1	4	2	6	6	5	5	2	5	-
H10 - Conjuntivitis	30	5	1	1	1	2	3	9	-	4	2	2	-
H65.0-H65.1 - Otitis media aguda	21	2	1	-	1	1	1	7	3	3	1	1	-
E11-E14 - Diabetes mellitus no insulinodependiente (Tipo II)	21	-	-	-	-	-	3	4	3	5	-	6	-
J12-J18 excepto J18.2, J13 y J14 - Neumonías y bronconeumonías	12	-	-	1	-	-	-	2	1	1	1	6	-
N76 - Vulvovaginitis	8	-	-	-	-	-	2	4	2	-	-	-	-
043 - Nogales -	51,976	1,269	3,929	2,770	2,110	2,628	5,663	18,360	4,597	5,559	1,892	3,188	11
J00-J06, J20, J21 excepto J02.0 y J03.0 - Infecciones respiratorias agudas	23,206	944	2,461	1,564	1,103	1,229	2,358	7,636	1,901	2,192	788	1,025	5
U07.1, U07.2 - COVID-19	9,128	29	164	144	185	427	1,482	4,344	796	855	192	510	-
A04, A08-A09 excepto A08.0 - Infecciones intestinales por otros organismos y las mal definidas	6,943	219	920	526	298	294	677	2,116	540	675	227	449	2
N30, N34, N39.0 - Infección de vías urinarias	5,447	23	138	199	142	288	456	1,794	552	828	343	683	1
K25-K29 - Úlceras, gastritis y duodenitis	1,751	1	16	39	71	109	181	596	200	241	117	179	1
K05 - Gingivitis y enfermedad periodontal	1,562	2	15	73	91	84	188	585	146	206	65	107	-
T63.2, X22 - Intoxicación por picadura de alacrán	1,519	16	182	164	162	132	180	352	96	120	45	68	2
E66 - Obesidad	1,158	3	8	33	43	47	79	494	189	188	41	33	-
I10-I15 - Hipertensión arterial	711	-	-	-	-	-	24	241	130	176	52	88	-
H10 - Conjuntivitis	551	32	25	28	15	18	38	202	47	78	22	46	-
058 - Santa Ana -	3,882	85	295	228	167	199	300	1,238	348	472	210	333	7
J00-J06, J20, J21 excepto J02.0 y J03.0 - Infecciones respiratorias agudas	1,655	66	188	132	76	80	126	455	145	164	97	123	3
U07.1, U07.2 - COVID-19	638	3	5	11	20	42	68	294	62	84	14	33	2

Secretaría de Salud Pública / Sistema Estatal de Salud
Anuario Estadístico 2021

Cuadro 6.2.1
Principales causas de enfermedades por grupo de edad, según Municipio
2021

Jurisdicción Sanitaria / Municipio / Clave CIE-10 - Diagnóstico	Total Acumulado	Grupos de edad											Se ignora
		< de 1	DE 01 A 04	DE 05 A 09	DE 10 A 14	DE 15 A 19	DE 20 A 24	DE 25 A 44	DE 45 A 49	DE 50 A 59	DE 60 A 64	DE 65 Y MAS	
A04, A08-A09 excepto A08.0 - Infecciones intestinales por otros organismos y las mal definidas	549	8	63	38	32	23	41	156	55	61	27	45	-
N30, N34, N39.0 - Infección de vías urinarias	346	1	4	11	4	26	17	140	26	44	23	50	-
K25-K29 - Úlceras, gastritis y duodenitis	193	-	1	-	7	13	14	59	20	44	13	22	-
W32-W34 - Herida por arma de fuego y punzocortantes	151	-	14	21	12	6	24	40	8	13	3	8	2
J02.0, J03.0 - Faringitis y amigdalitis estreptocócicas	108	6	10	7	7	4	2	32	8	14	9	9	-
J45, J46 - Asma	103	-	6	7	6	1	4	25	10	28	9	7	-
H10 - Conjuntivitis	70	1	4	1	3	4	4	22	8	7	7	9	-
I87.2 - Insuficiencia venosa periférica	69	-	-	-	-	-	-	15	6	13	8	27	-
059 - Santa Cruz -	277	-	-	2	5	17	60	57	47	52	28	7	2
J00-J06, J20, J21 excepto J02.0 y J03.0 - Infecciones respiratorias agudas	269	-	-	2	5	17	56	57	44	52	28	6	2
N30, N34, N39.0 - Infección de vías urinarias	5	-	-	-	-	-	2	-	2	-	-	1	-
A04, A08-A09 excepto A08.0 - Infecciones intestinales por otros organismos y las mal definidas	3	-	-	-	-	-	2	-	1	-	-	-	-
R.S.M. - Reporta sin movimiento	-	-	-	-	-	-	-	-	-	-	-	-	-
064 - Trincheras -	217	5	30	40	24	13	17	35	16	12	16	9	-
J00-J06, J20, J21 excepto J02.0 y J03.0 - Infecciones respiratorias agudas	135	4	20	25	19	11	9	22	5	9	8	3	-
A04, A08-A09 excepto A08.0 - Infecciones intestinales por otros organismos y las mal definidas	36	1	9	11	-	-	3	5	2	2	3	-	-
N30, N34, N39.0 - Infección de vías urinarias	20	-	1	-	-	-	2	7	6	1	3	-	-
K25-K29 - Úlceras, gastritis y duodenitis	5	-	-	-	-	1	-	-	-	-	-	4	-
E66 - Obesidad	5	-	-	-	-	-	-	-	2	-	1	2	-
T63, X21, X27, EXCEPTO T63.2 - Intoxicación por ponzoña de animales	4	-	-	2	2	-	-	-	-	-	-	-	-
T63.2, X22 - Intoxicación por picadura de alacrán	3	-	-	-	2	-	-	1	-	-	-	-	-
H65.0-H65.1 - Otitis media aguda	3	-	-	-	-	-	1	-	1	-	1	-	-
W54 - Mordeduras por perro	2	-	-	1	-	-	1	-	-	-	-	-	-
B86 - Escabiosis	2	-	-	-	1	1	-	-	-	-	-	-	-

Secretaría de Salud Pública / Sistema Estatal de Salud
Anuario Estadístico 2021

Cuadro 6.2.1

**Principales causas de enfermedades por grupo de edad, según Municipio
2021**

Jurisdicción Sanitaria / Municipio / Clave CIE-10 - Diagnóstico	Total Acumulado	Grupos de edad											Se ignora
		< de 1	DE 01 A 04	DE 05 A 09	DE 10 A 14	DE 15 A 19	DE 20 A 24	DE 25 A 44	DE 45 A 49	DE 50 A 59	DE 60 A 64	DE 65 Y MAS	
J02.0, J03.0 - Faringitis y amigdalitis estreptocócicas	2	-	-	1	-	-	1	-	-	-	-	-	-
Jurisdicción Sanitaria No. 4													
012 - Bacum -	3,326	207	449	295	172	139	233	758	234	347	151	341	-
J00-J06, J20, J21 excepto J02.0 y J03.0 - Infecciones respiratorias agudas	1,949	158	334	229	137	94	129	419	104	160	49	136	-
N30, N34, N39.0 - Infección de vías urinarias	468	-	11	14	5	20	44	116	52	74	40	92	-
A04, A08-A09 excepto A08.0 - Infecciones intestinales por otros organismos y las mal definidas	416	45	90	42	14	13	23	86	22	33	18	30	-
I10-I15 - Hipertensión arterial	111	-	-	-	-	-	1	23	15	28	17	27	-
K25-K29 - Úlceras, gastritis y duodenitis	86	-	2	1	7	3	10	23	4	10	5	21	-
E11-E14 - Diabetes mellitus no insulino dependiente (Tipo II)	75	-	-	-	-	-	-	16	16	13	13	17	-
H10 - Conjuntivitis	71	3	5	5	4	2	3	17	5	9	5	13	-
N76 - Vulvovaginitis	70	-	1	1	1	3	11	28	11	11	2	1	-
B86 - Escabiosis	44	1	6	3	3	3	4	8	3	8	1	4	-
A97.0 y A97.9 - Dengue no grave	36	-	-	-	1	1	8	22	2	1	1	-	-
018 - Cajeme -	95,791	1,710	5,890	4,632	3,635	4,582	8,850	31,913	8,254	12,312	4,928	9,074	11
J00-J06, J20, J21 excepto J02.0 y J03.0 - Infecciones respiratorias agudas	36,472	1,169	3,731	2,758	2,078	2,018	3,366	10,588	2,783	3,789	1,595	2,597	-
U07.1, U07.2 - COVID-19	22,036	102	442	431	482	890	2,616	9,926	1,929	2,630	833	1,755	-
A04, A08-A09 excepto A08.0 - Infecciones intestinales por otros organismos y las mal definidas	11,983	332	1,323	826	493	477	846	3,790	1,007	1,402	528	959	-
N30, N34, N39.0 - Infección de vías urinarias	11,138	22	231	293	215	554	876	3,171	1,003	1,924	865	1,980	4
K05 - Gingivitis y enfermedad periodontal	3,367	1	23	135	126	194	375	960	271	546	256	479	1
I10-I15 - Hipertensión arterial	2,595	-	-	-	-	5	42	605	394	710	350	483	6
K25-K29 - Úlceras, gastritis y duodenitis	2,546	1	19	56	88	179	226	845	278	381	158	315	-
E66 - Obesidad	2,281	14	31	45	75	117	201	844	281	389	151	133	-
H10 - Conjuntivitis	1,995	66	78	68	52	45	109	557	184	350	157	329	-
V20-V29, V40-V79 - Accidentes de transporte en vehículos con motor	1,378	3	12	20	26	103	193	627	124	191	35	44	-
025 - Empalme -	13,612	262	580	694	496	732	1,347	4,297	1,138	1,891	850	1,324	1

Secretaría de Salud Pública / Sistema Estatal de Salud
Anuario Estadístico 2021

Cuadro 6.2.1
Principales causas de enfermedades por grupo de edad, según Municipio
2021

Jurisdicción Sanitaria / Municipio / Clave CIE-10 - Diagnóstico	Total Acumulado	Grupos de edad											Se ignora
		< de 1	DE 01 A 04	DE 05 A 09	DE 10 A 14	DE 15 A 19	DE 20 A 24	DE 25 A 44	DE 45 A 49	DE 50 A 59	DE 60 A 64	DE 65 Y MAS	
J00-J06, J20, J21 excepto J02.0 y J03.0 - Infecciones respiratorias agudas	4,478	188	383	309	189	250	489	1,366	343	482	200	279	-
K05 - Gingivitis y enfermedad periodontal	2,708	-	31	204	154	128	242	818	195	433	200	303	-
U07.1, U07.2 - COVID-19	2,095	7	22	29	44	147	322	933	164	205	75	147	-
N30, N34, N39.0 - Infección de vías urinarias	1,600	3	15	37	16	102	137	398	143	296	149	303	1
A04, A08-A09 excepto A08.0 - Infecciones intestinales por otros organismos y las mal definidas	1,245	50	118	82	59	49	81	341	120	161	79	105	-
K25-K29 - Úlceras, gastritis y duodenitis	562	2	8	23	29	29	36	160	60	109	46	60	-
I10-I15 - Hipertensión arterial	288	-	-	-	-	-	5	92	44	67	35	45	-
H10 - Conjuntivitis	223	11	1	10	2	9	7	57	21	50	25	30	-
E11-E14 - Diabetes mellitus no insulinodependiente (Tipo II)	212	-	-	-	-	1	3	48	25	54	36	45	-
E66 - Obesidad	201	1	2	-	3	17	25	84	23	34	5	7	-
029 - Guaymas -	44,100	2,117	4,803	2,587	1,535	2,335	3,990	12,501	3,323	5,042	2,132	3,732	3
J00-J06, J20, J21 excepto J02.0 y J03.0 - Infecciones respiratorias agudas	18,989	1,611	3,166	1,619	902	871	1,555	4,806	1,114	1,726	627	992	-
A04, A08-A09 excepto A08.0 - Infecciones intestinales por otros organismos y las mal definidas	7,920	429	1,370	552	298	321	654	1,953	553	830	345	613	2
N30, N34, N39.0 - Infección de vías urinarias	5,597	21	127	174	134	531	639	1,619	423	716	404	809	-
U07.1, U07.2 - COVID-19	4,644	13	32	38	57	204	599	2,037	429	528	210	497	-
K05 - Gingivitis y enfermedad periodontal	1,684	1	23	111	54	150	165	494	147	259	109	171	-
K25-K29 - Úlceras, gastritis y duodenitis	1,458	-	13	37	35	129	153	481	147	206	84	172	1
E66 - Obesidad	1,176	3	8	13	34	85	143	430	151	198	64	47	-
I10-I15 - Hipertensión arterial	957	-	-	-	-	3	14	228	150	243	115	204	-
H10 - Conjuntivitis	951	39	64	43	20	40	65	300	81	138	55	106	-
E11-E14 - Diabetes mellitus no insulinodependiente (Tipo II)	724	-	-	-	1	1	3	153	128	198	119	121	-
049 - Quiriego -	655	26	123	85	35	50	32	107	38	63	20	76	-
J00-J06, J20, J21 excepto J02.0 y J03.0 - Infecciones respiratorias agudas	318	17	71	46	20	26	15	50	14	24	8	27	-

Secretaría de Salud Pública / Sistema Estatal de Salud
Anuario Estadístico 2021

Cuadro 6.2.1
Principales causas de enfermedades por grupo de edad, según Municipio
2021

Jurisdicción Sanitaria / Municipio / Clave CIE-10 - Diagnóstico	Total Acumulado	Grupos de edad											Se ignora
		< de 1	DE 01 A 04	DE 05 A 09	DE 10 A 14	DE 15 A 19	DE 20 A 24	DE 25 A 44	DE 45 A 49	DE 50 A 59	DE 60 A 64	DE 65 Y MAS	
A04, A08-A09 excepto A08.0 - Infecciones intestinales por otros organismos y las mal definidas	148	9	37	20	7	5	5	14	11	15	7	18	-
N30, N34, N39.0 - Infección de vías urinarias	45	-	2	1	-	6	3	14	6	3	2	8	-
K25-K29 - Úlceras, gastritis y duodenitis	43	-	1	2	2	7	5	9	4	8	2	3	-
J02.0, J03.0 - Faringitis y amigdalitis estreptocócicas	25	-	2	5	4	3	2	2	1	2	1	3	-
H10 - Conjuntivitis	20	-	5	1	-	2	-	4	-	3	-	5	-
N76 - Vulvovaginitis	19	-	1	2	-	-	1	4	1	8	-	2	-
H65.0-H65.1 - Otitis media aguda	15	-	-	1	1	1	1	5	1	-	-	5	-
T63.2, X22 - Intoxicación por picadura de alacrán	12	-	2	6	-	-	-	2	-	-	-	2	-
B86 - Escabiosis	10	-	2	1	1	-	-	3	-	-	-	3	-
051 - Rosario -	844	29	112	98	62	36	38	191	47	83	55	93	-
J00-J06, J20, J21 excepto J02.0 y J03.0 - Infecciones respiratorias agudas	324	18	61	50	32	18	8	65	10	22	14	26	-
J02.0, J03.0 - Faringitis y amigdalitis estreptocócicas	168	9	26	25	17	6	8	32	13	13	9	10	-
N30, N34, N39.0 - Infección de vías urinarias	122	-	-	4	2	3	7	38	7	20	17	24	-
A04, A08-A09 excepto A08.0 - Infecciones intestinales por otros organismos y las mal definidas	104	2	23	15	9	6	4	13	5	7	2	18	-
K25-K29 - Úlceras, gastritis y duodenitis	27	-	-	-	1	-	3	9	4	2	5	3	-
N76 - Vulvovaginitis	27	-	-	-	-	1	1	17	1	3	1	3	-
H10 - Conjuntivitis	22	-	-	3	-	1	-	2	2	5	2	7	-
H65.0-H65.1 - Otitis media aguda	18	-	2	1	1	-	2	2	2	5	2	1	-
K05 - Gingivitis y enfermedad periodontal	18	-	-	-	-	1	2	7	1	4	3	-	-
U07.1, U07.2 - COVID-19	14	-	-	-	-	-	3	6	2	2	-	1	-
069 - Yecora -	701	39	150	80	63	46	47	111	32	44	28	61	-
J00-J06, J20, J21 excepto J02.0 y J03.0 - Infecciones respiratorias agudas	256	20	69	29	19	13	13	34	14	15	7	23	-
A04, A08-A09 excepto A08.0 - Infecciones intestinales por otros organismos y las mal definidas	161	10	55	22	21	9	6	11	4	6	1	16	-
J02.0, J03.0 - Faringitis y amigdalitis estreptocócicas	76	4	15	13	9	4	9	11	1	3	4	3	-

Secretaría de Salud Pública / Sistema Estatal de Salud
Anuario Estadístico 2021

Cuadro 6.2.1
Principales causas de enfermedades por grupo de edad, según Municipio
2021

Jurisdicción Sanitaria / Municipio / Clave CIE-10 - Diagnóstico	Total Acumulado	Grupos de edad											Se ignora
		< de 1	DE 01 A 04	DE 05 A 09	DE 10 A 14	DE 15 A 19	DE 20 A 24	DE 25 A 44	DE 45 A 49	DE 50 A 59	DE 60 A 64	DE 65 Y MAS	
N30, N34, N39.0 - Infección de vías urinarias	66	-	2	6	4	9	7	19	3	6	6	4	-
K25-K29 - Úlceras, gastritis y duodenitis	63	1	2	4	7	4	4	19	4	9	4	5	-
H10 - Conjuntivitis	20	4	2	2	1	1	-	4	1	-	2	3	-
N76 - Vulvovaginitis	16	-	1	-	-	1	5	6	2	1	-	-	-
B86 - Escabiosis	15	-	4	3	1	1	2	2	-	1	-	1	-
I87.2 - Insuficiencia venosa periférica	15	-	-	-	-	-	1	3	1	2	2	6	-
H65.0-H65.1 - Otitis media aguda	13	-	-	1	1	4	-	2	2	1	2	-	-
072 - San Ignacio Río Muerto -	1,509	28	114	146	121	89	49	361	139	263	72	127	-
J00-J06, J20, J21 excepto J02.0 y J03.0 - Infecciones respiratorias agudas	829	17	67	106	91	60	23	178	63	125	35	64	-
A04, A08-A09 excepto A08.0 - Infecciones intestinales por otros organismos y las mal definidas	314	11	36	23	14	17	13	87	24	56	12	21	-
N30, N34, N39.0 - Infección de vías urinarias	109	-	2	3	1	3	10	33	11	22	7	17	-
K25-K29 - Úlceras, gastritis y duodenitis	75	-	-	-	3	3	-	25	9	19	9	7	-
I10-I15 - Hipertensión arterial	59	-	-	-	-	-	-	11	14	21	5	8	-
H10 - Conjuntivitis	48	-	3	4	3	2	-	13	4	8	3	8	-
H65.0-H65.1 - Otitis media aguda	29	-	5	4	7	1	1	2	4	3	-	2	-
E11-E14 - Diabetes mellitus no insulinodependiente (Tipo II)	22	-	-	-	-	-	1	5	7	8	1	-	-
J02.0, J03.0 - Faringitis y amigdalitis estreptocócicas	14	-	1	6	2	2	-	-	3	-	-	-	-
B37.3-B37.4 - Candidiasis urogenital	10	-	-	-	-	1	1	7	-	1	-	-	-
Jurisdicción Sanitaria No. 1													
003 - Alamos -	3,895	172	449	364	265	201	268	783	249	315	376	451	2
J00-J06, J20, J21 excepto J02.0 y J03.0 - Infecciones respiratorias agudas	1,461	43	266	225	137	69	79	268	78	83	68	145	-
A04, A08-A09 excepto A08.0 - Infecciones intestinales por otros organismos y las mal definidas	739	17	126	76	54	29	51	122	42	65	47	109	1
N30, N34, N39.0 - Infección de vías urinarias	442	1	11	14	9	14	35	117	50	63	42	86	-
K25-K29 - Úlceras, gastritis y duodenitis	340	1	5	6	8	14	11	43	23	20	176	32	1
U07.1, U07.2 - COVID-19	209	-	1	2	5	10	35	101	22	12	6	15	-
E66 - Obesidad	182	108	19	12	10	5	3	7	2	6	2	8	-

Secretaría de Salud Pública / Sistema Estatal de Salud
Anuario Estadístico 2021

Cuadro 6.2.1
Principales causas de enfermedades por grupo de edad, según Municipio
2021

Jurisdicción Sanitaria / Municipio / Clave CIE-10 - Diagnóstico	Total Acumulado	Grupos de edad											Se ignora
		< de 1	DE 01 A 04	DE 05 A 09	DE 10 A 14	DE 15 A 19	DE 20 A 24	DE 25 A 44	DE 45 A 49	DE 50 A 59	DE 60 A 64	DE 65 Y MAS	
K05 - Gingivitis y enfermedad periodontal	167	-	2	8	8	3	15	48	13	37	11	22	-
T63.2, X22 - Intoxicación por picadura de alacrán	132	-	13	12	12	14	12	25	7	8	12	17	-
V20-V29, V40-V79 - Accidentes de transporte en vehículos con motor	112	-	1	2	5	34	19	28	9	8	3	3	-
H65.0-H65.1 - Otitis media aguda	111	2	5	7	17	9	8	24	3	13	9	14	-
026 - Etchojoa -	9,406	539	1,479	1,014	651	577	706	1,810	704	845	401	675	5
J00-J06, J20, J21 excepto J02.0 y J03.0 - Infecciones respiratorias agudas	4,717	382	910	616	364	270	355	835	284	305	161	233	2
A04, A08-A09 excepto A08.0 - Infecciones intestinales por otros organismos y las mal definidas	1,717	129	369	209	134	89	116	244	116	139	65	104	3
N30, N34, N39.0 - Infección de vías urinarias	935	4	15	23	17	73	88	290	87	134	61	143	-
J02.0, J03.0 - Faringitis y amigdalitis estreptocócicas	742	14	135	125	81	78	53	96	47	48	32	33	-
A07.0, A07.2, A07.9 - Otras infecciones intestinales debidas a protozoarios	282	10	32	19	28	31	29	25	28	31	27	22	-
E66 - Obesidad	252	-	6	9	17	4	16	82	34	52	10	22	-
K25-K29 - Úlceras, gastritis y duodenitis	213	-	10	8	5	22	18	65	20	15	11	39	-
U07.1, U07.2 - COVID-19	186	-	2	5	5	10	30	87	9	22	4	12	-
E11-E14 - Diabetes mellitus no insulinodependiente (Tipo II)	185	-	-	-	-	-	1	47	42	53	14	28	-
I10-I15 - Hipertensión arterial	177	-	-	-	-	-	-	39	37	46	16	39	-
033 - Huatabampo -	16,151	390	1,488	1,181	830	1,002	1,345	4,081	1,471	1,756	942	1,663	2
J00-J06, J20, J21 excepto J02.0 y J03.0 - Infecciones respiratorias agudas	7,273	259	880	689	426	459	565	1,563	795	701	421	515	-
A04, A08-A09 excepto A08.0 - Infecciones intestinales por otros organismos y las mal definidas	2,168	97	410	265	157	111	127	379	123	187	107	205	-
U07.1, U07.2 - COVID-19	2,018	7	32	27	34	79	229	790	154	241	112	313	-
N30, N34, N39.0 - Infección de vías urinarias	1,966	5	34	50	32	112	161	585	189	289	148	361	-
K25-K29 - Úlceras, gastritis y duodenitis	984	6	11	34	50	80	98	337	71	125	52	120	-
E66 - Obesidad	421	8	77	76	68	32	16	60	23	36	14	11	-
K05 - Gingivitis y enfermedad periodontal	411	-	3	4	20	25	52	136	35	62	24	50	-

Secretaría de Salud Pública / Sistema Estatal de Salud
Anuario Estadístico 2021

Cuadro 6.2.1

**Principales causas de enfermedades por grupo de edad, según Municipio
2021**

Jurisdicción Sanitaria / Municipio / Clave CIE-10 - Diagnóstico	Total Acumulado	Grupos de edad											Se ignora
		< de 1	DE 01 A 04	DE 05 A 09	DE 10 A 14	DE 15 A 19	DE 20 A 24	DE 25 A 44	DE 45 A 49	DE 50 A 59	DE 60 A 64	DE 65 Y MAS	
V20-V29, V40-V79 - Accidentes de transporte en vehículos con motor	329	1	3	6	21	80	59	110	11	19	10	8	1
I10-I15 - Hipertensión arterial	329	-	-	-	-	-	5	63	50	88	51	72	-
J02.0, J03.0 - Faringitis y amigdalitis estreptocócicas	252	7	38	30	22	24	33	58	20	8	3	8	1
042 - Navojoa -	29,623	856	2,660	1,671	1,453	1,615	2,592	8,647	2,492	2,899	2,067	2,655	16
J00-J06, J20, J21 excepto J02.0 y J03.0 - Infecciones respiratorias agudas	11,569	590	1,523	873	778	572	993	3,063	753	798	872	753	1
U07.1, U07.2 - COVID-19	4,599	14	54	44	70	215	492	2,160	415	462	185	487	1
A04, A08-A09 excepto A08.0 - Infecciones intestinales por otros organismos y las mal definidas	3,811	162	546	288	194	200	339	950	325	337	185	280	5
N30, N34, N39.0 - Infección de vías urinarias	3,773	4	79	85	77	276	359	1,055	387	519	330	597	5
J02.0, J03.0 - Faringitis y amigdalitis estreptocócicas	1,490	37	227	150	96	92	109	244	189	159	95	91	1
K25-K29 - Úlceras, gastritis y duodenitis	1,168	8	19	12	55	82	65	368	100	145	167	144	3
K05 - Gingivitis y enfermedad periodontal	1,066	1	12	50	41	78	112	346	78	174	66	108	-
A07.0, A07.2, A07.9 - Otras infecciones intestinales debidas a protozoarios	824	13	85	99	62	22	42	120	123	139	50	69	-
E66 - Obesidad	732	10	93	54	67	57	55	199	75	74	34	14	-
H10 - Conjuntivitis	591	17	22	16	13	21	26	142	47	92	83	112	-
071 - Benito Juarez -	8,919	380	1,093	810	532	583	765	2,222	631	825	381	697	-
J00-J06, J20, J21 excepto J02.0 y J03.0 - Infecciones respiratorias agudas	4,841	265	700	542	338	317	398	1,137	318	400	146	280	-
A04, A08-A09 excepto A08.0 - Infecciones intestinales por otros organismos y las mal definidas	1,609	99	290	143	83	85	131	358	94	126	84	116	-
U07.1, U07.2 - COVID-19	596	-	7	15	25	45	67	258	52	66	15	46	-
N30, N34, N39.0 - Infección de vías urinarias	589	1	15	18	10	42	55	165	48	81	42	112	-
J02.0, J03.0 - Faringitis y amigdalitis estreptocócicas	302	1	24	31	23	40	31	41	28	28	26	29	-
A07.0, A07.2, A07.9 - Otras infecciones intestinales debidas a protozoarios	294	9	38	35	35	19	18	34	20	36	21	29	-
K25-K29 - Úlceras, gastritis y duodenitis	270	2	3	7	7	26	34	107	33	18	11	22	-

Secretaría de Salud Pública / Sistema Estatal de Salud
Anuario Estadístico 2021

Cuadro 6.2.1
Principales causas de enfermedades por grupo de edad, según Municipio
2021

Jurisdicción Sanitaria / Municipio / Clave CIE-10 - Diagnóstico	Total Acumulado	Grupos de edad											Se ignora
		< de 1	DE 01 A 04	DE 05 A 09	DE 10 A 14	DE 15 A 19	DE 20 A 24	DE 25 A 44	DE 45 A 49	DE 50 A 59	DE 60 A 64	DE 65 Y MAS	
K05 - Gingivitis y enfermedad periodontal	167	1	2	13	7	4	21	49	11	33	10	16	-
I10-I15 - Hipertensión arterial	134	-	-	-	-	-	1	42	15	26	17	33	-
H10 - Conjuntivitis	117	2	14	6	4	5	9	31	12	11	9	14	-
Jurisdicción Sanitaria No. 6													
048 - Puerto Peñasco -	13,244	162	966	901	520	602	980	4,359	1,080	1,698	730	1,241	5
J00-J06, J20, J21 excepto J02.0 y J03.0 - Infecciones respiratorias agudas	5,447	135	757	597	311	240	274	1,566	325	620	205	416	1
K05 - Gingivitis y enfermedad periodontal	1,792	-	9	51	60	113	173	602	148	250	152	232	2
U07.1, U07.2 - COVID-19	1,759	3	15	11	32	84	251	846	179	177	58	103	-
A04, A08-A09 excepto A08.0 - Infecciones intestinales por otros organismos y las mal definidas	1,315	9	69	149	47	58	93	500	138	120	59	73	-
N30, N34, N39.0 - Infección de vías urinarias	908	3	27	23	19	47	104	322	75	120	60	108	-
I10-I15 - Hipertensión arterial	583	-	-	-	-	2	12	112	68	154	78	155	2
J02.0, J03.0 - Faringitis y amigdalitis estreptocócicas	428	10	85	47	27	17	30	121	24	42	12	13	-
E11-E14 - Diabetes mellitus no insulinodependiente (Tipo II)	415	-	-	-	2	1	2	68	55	114	74	99	-
K25-K29 - Úlceras, gastritis y duodenitis	360	-	2	12	11	23	28	124	38	68	22	32	-
E66 - Obesidad	237	2	2	11	11	17	13	98	30	33	10	10	-
055 - San Luis Río Colorado -	17,778	412	1,271	1,037	869	1,189	1,563	4,835	1,540	2,291	988	1,780	3
J00-J06, J20, J21 excepto J02.0 y J03.0 - Infecciones respiratorias agudas	8,035	264	883	621	485	566	668	2,050	653	939	361	543	2
A04, A08-A09 excepto A08.0 - Infecciones intestinales por otros organismos y las mal definidas	2,897	131	311	275	183	203	230	653	231	285	157	238	-
U07.1, U07.2 - COVID-19	2,199	2	16	23	50	107	140	772	208	332	152	397	-
N30, N34, N39.0 - Infección de vías urinarias	2,023	5	32	60	35	120	209	573	161	325	155	348	-
K25-K29 - Úlceras, gastritis y duodenitis	676	2	3	6	24	51	82	220	78	95	43	72	-
K05 - Gingivitis y enfermedad periodontal	537	-	2	12	23	61	81	154	55	91	19	39	-
H65.0-H65.1 - Otitis media aguda	395	5	18	30	42	25	32	102	33	68	10	30	-
I10-I15 - Hipertensión arterial	392	-	-	-	-	4	8	79	55	100	64	81	1
E66 - Obesidad	314	3	2	1	14	15	44	113	50	36	21	15	-

Cuadro 6.2.1
Principales causas de enfermedades por grupo de edad, según Municipio
2021

Jurisdicción Sanitaria / Municipio / Clave CIE-10 - Diagnóstico	Total Acumulado	Grupos de edad											Se ignora
		< de 1	DE 01 A 04	DE 05 A 09	DE 10 A 14	DE 15 A 19	DE 20 A 24	DE 25 A 44	DE 45 A 49	DE 50 A 59	DE 60 A 64	DE 65 Y MAS	
V20-V29, V40-V79 - Accidentes de transporte en vehículos con motor	310	-	4	9	13	37	69	119	16	20	6	17	-
070 - Plutarco Elias Calles -	1,866	20	101	55	65	68	136	520	197	298	127	279	-
J00-J06, J20, J21 excepto J02.0 y J03.0 - Infecciones respiratorias agudas	1,088	16	81	40	51	61	106	302	125	153	59	94	-
N30, N34, N39.0 - Infección de vías urinarias	304	-	9	2	5	5	8	65	23	60	29	98	-
A04, A08-A09 excepto A08.0 - Infecciones intestinales por otros organismos y las mal definidas	281	4	10	13	7	1	14	101	26	49	23	33	-
H65.0-H65.1 - Otitis media aguda	77	-	-	-	-	1	1	6	7	12	10	40	-
U07.1, U07.2 - COVID-19	41	-	-	-	-	-	3	20	5	9	-	4	-
K25-K29 - Úlceras, gastritis y duodenitis	17	-	-	-	2	-	-	6	1	6	-	2	-
I10-I15 - Hipertensión arterial	16	-	-	-	-	-	-	7	2	3	2	2	-
A02 - Otras salmonelosis	15	-	-	-	-	-	2	6	1	3	1	2	-
N76 - Vulvovaginitis	15	-	-	-	-	-	-	5	5	2	1	2	-
H10 - Conjuntivitis	12	-	1	-	-	-	2	2	2	1	2	2	-

Fuente: Servicios de Salud de Sonora, Dirección General de Promoción a la Salud y Prevención de Enfermedades, Sistema Único de Información para la Vigilancia Epidemiológica (SUIVE), 2021 preliminar.

Cuadro 6.3

Morbilidad hospitalaria de los Servicios de Salud de Sonora por capítulo, según sexo y grupo de edad 2021

CAPÍTULO / DESCRIPCIÓN	Total	Tasa b/	Total Hombres	Total Mujeres	GRUPO DE EDAD													
					<1 año Infantil		1 a 4 años Preescolar		5 a 14 años Escolar		15 a 44 años Productiva		45 a 64 años		65 a 84 años		85 y Más	
					Hombres	Mujeres	Hombres	Mujeres	Hombres	Mujeres	Hombres	Mujeres	Hombres	Mujeres	Hombres	Mujeres	Hombres	Mujeres
TODAS LAS CAUSAS a/	72,507	59.39	29,523	42,984	1,620	1,139	636	424	8,614	24,960	11,120	10,347	1,312	959	5,836	4,645	385	510
I Enfermedades infecciosas y parasitarias.	1,259	17.36	795	464	148	108	69	60	269	126	188	63	55	53	59	44	7	10
II Tumores [neoplasias]	15,731	216.91	5,345	10,386	10	6	67	11	865	2,649	2,171	5,289	241	141	1,896	2,111	95	179
III Enfermedades de la sangre y de los órganos hematopoyéticos, y ciertos trastornos que afectan el mecanismo de la inmunidad.	373	5.14	153	220	4	4	9	14	48	87	52	46	13	22	24	37	3	10
IV Enfermedades endocrinas, nutricionales y metabólicas.	1,175	16.20	649	526	11	21	8	12	169	139	289	181	29	24	133	134	10	15
V Trastornos mentales y del comportamiento.	1,192	16.44	739	453	-	-	1	1	529	267	173	143	5	10	28	30	3	2
VI Enfermedades del sistema nervioso.	484	6.67	285	199	13	8	22	22	88	71	88	41	51	33	21	23	2	1
VII Enfermedades del ojo y sus anexos.	466	6.43	252	214	5	7	5	7	49	31	107	93	7	8	78	66	1	2
VIII Enfermedades del oído y de la apófisis mastoideas.	12	0.17	10	2	1	-	1	-	3	1	3	-	1	1	1	-	-	-
IX Enfermedades del sistema circulatorio.	2,058	28.38	1,273	785	2	6	2	1	170	120	635	303	11	5	401	282	52	68
X Enfermedades del sistema respiratorio.	1,756	24.21	1,050	706	135	72	104	76	181	135	304	167	48	44	241	148	37	64
XI Enfermedades del sistema digestivo.	4,337	59.80	2,160	2,177	37	21	82	31	784	1,201	697	539	252	155	284	209	24	21
XII Enfermedades de la piel y del tejido celular subcutáneo.	516	7.11	334	182	8	5	10	10	138	78	109	45	31	11	36	29	2	4
XIII Enfermedades del sistema osteomuscular y del tejido conjuntivo.	344	4.74	172	172	4	-	8	6	64	63	53	64	15	16	28	23	-	-
XIV Enfermedades del sistema genitourinario.	16,970	233.99	10,171	6,799	12	10	35	12	2,892	2,880	4,972	2,772	81	45	2,100	1,064	79	16
XV Embarazo, parto y puerperio.	16,209	223.50	-	16,209	-	-	-	-	-	16,016	-	28	-	165	-	-	-	-
XVI Ciertas afecciones originadas en el período perinatal.	1,802	24.85	1,052	750	1,052	750	-	-	-	-	-	-	-	-	-	-	-	-
XVII Malformaciones congénitas, deformidades y anomalías cromosómicas.	351	4.84	228	123	113	70	48	19	11	14	4	1	47	19	4	-	1	-
XVIII Síntomas, signos y hallazgos anormales clínicos y de laboratorio, no clasificados en otra parte.	293	4.04	164	129	15	12	20	31	49	49	36	12	24	13	17	10	3	2
XIX Traumatismos, envenenamientos y algunas otras consecuencias de causas externas.	5,019	69.20	3,610	1,409	29	18	134	102	2,027	517	806	293	374	175	206	231	34	73
XXI Factores que influyen en el estado de salud y contacto con los servicios de salud.	571	7.87	171	400	18	13	6	6	69	324	38	21	24	13	14	20	2	3
XXII Códigos para propósitos especiales	1,589	21.91	910	679	3	8	5	3	209	192	395	246	3	6	265	184	30	40

a/ Tasa por 1,000 habitantes de responsabilidad

b/ Tasa por 1,000 egresos hospitalarios

Nota: No se incluyen 15 egresos de hombres con edad no especificada y 2 egresos del grupo de edad <1 año con sexo no especificado.

Fuente: Subsistema Automatizado de Egresos Hospitalarios (Egresos) 2021.

Cuadro 6.4

Principales causas de morbilidad hospitalaria de los Servicios de Salud de Sonora, según sexo y grupo de edad 2021

CAUSAS	AGRUPACION	Total	Tasa b/	GRUPO DE EDAD																
				Total Hombres	Total Mujeres	<1 año Infantil Hombres	<1 año Infantil Mujeres	1 a 4 años Prescolar Hombres	1 a 4 años Prescolar Mujeres	5 a 14 años Escolar Hombres	5 a 14 años Escolar Mujeres	15 a 44 años Hombres	15 a 44 años Mujeres	45 a 64 años Hombres	45 a 64 años Mujeres	65 a 84 años Hombres	65 a 84 años Mujeres	85 y Más Hombres	85 y Más Mujeres	
TODAS LAS CAUSAS a/		72,507	59.39	29,523	42,984	1,620	1,139	636	424	8,614	24,960	11,120	10,347	1,312	959	5,836	4,645	385	510	
1 Tumores malignos	049	14,889	205.30	5,170	9,719	9	1	61	8	823	2,289	2,090	5,033	230	124	1,866	2,086	91	178	
2 Insuficiencia renal	139	14,454	199.30	8,774	5,680	-	-	-	-	2,601	2,215	4,561	2,468	3	3	1,599	988	10	6	
3 Causas obstétricas directas	160	7,920	109.21	-	7,920	-	-	-	-	-	7,833	-	6	-	81	-	-	-	-	
4 Parto único espontáneo	161	6,176	85.16	-	6,176	-	-	-	-	-	6,111	-	7	-	58	-	-	-	-	
5 Traumatismos, envenenamientos y algunas otras consecuencias de causas externas	166	5,019	69.20	3,610	1,409	29	18	134	102	2,027	517	806	293	374	175	206	231	34	73	
6 Ciertas afecciones originadas en el período perinatal	163	1,802	24.85	1,052	750	1,052	750	-	-	-	-	-	-	-	-	-	-	-	-	
7 Aborto	159	1,643	22.65	-	1,643	-	-	-	-	-	1,609	-	14	-	20	-	-	-	-	
8 COVID-19	189	1,560	21.51	888	672	-	8	5	3	206	192	387	242	3	5	257	183	30	39	
9 Colelitiasis y colecistitis	126	1,354	18.67	267	1,087	-	-	-	-	109	749	110	259	3	5	41	70	4	4	
10 Enfermedades del corazón	097	1,186	16.35	724	462	1	6	-	1	89	73	375	178	2	-	223	168	34	36	
11 Diabetes mellitus	061	905	12.48	513	392	-	-	1	3	134	105	251	148	21	20	100	106	6	10	
12 Enfermedades del apéndice	119	879	12.12	522	357	-	-	26	10	255	180	46	39	185	120	9	7	1	1	
13 Neumonía e influenza	105	816	11.25	487	329	38	21	56	34	65	59	151	87	16	14	135	75	26	39	
14 Enfermedades cerebrovasculares	098	563	7.76	353	210	-	-	-	-	42	28	168	77	-	-	135	81	8	24	
15 Hernia de la cavidad abdominal	120	531	7.32	385	146	15	2	10	2	117	79	157	32	12	2	68	27	6	2	
16 Trastornos mentales y del comportamiento debidos al uso de otras sustancias psicoactivas	070	473	6.52	403	70	-	-	-	-	331	62	70	8	-	-	1	-	1	-	
17 Causas obstétricas indirectas	162	470	6.48	-	470	-	-	-	-	-	463	-	1	-	6	-	-	-	-	
18 Enfermedades del hígado	125	415	5.72	295	120	-	-	3	2	71	25	147	70	5	1	67	22	2	-	
19 Malformaciones congénitas, deformidades y anomalías cromosómicas	165	351	4.84	228	123	113	70	48	19	11	14	4	1	47	19	4	-	1	-	
20 Infecciones de la piel y del tejido subcutáneo	128	350	4.83	241	109	5	4	3	4	109	48	82	29	21	9	20	14	1	1	
Síntomas, signos y hallazgos anormales clínicos y de laboratorio, no clasificados en otra parte	998	293	4.04	164	129	15	12	20	31	49	49	36	12	24	13	17	10	3	2	
Las demás	999	10,458		5,447	5,011	343	247	269	205	1,575	2,260	1,679	1,343	366	284	1,088	577	127	95	

a/ Tasa por 1,000 habitantes de responsabilidad

b/ Tasa por 1,000 egresos hospitalarios

Nota: No se incluyen 15 egresos de hombres con edad no especificada y 2 egresos del grupo de edad <1 año con sexo no especificado.

Fuente: Subsistema Automatizado de Egresos Hospitalarios (Egresos) 2021.

Cuadro 6.5
Defunciones por mes y grupo de edad
2021

MESES	TOTAL	TASA a/	GRUPOS DE EDAD																				100 y más	NE	
			< 1	1 - 4	5 - 9	10 - 14	15 - 19	20 - 24	25 - 29	30 - 34	35 - 39	40 - 44	45 - 49	50 - 54	55 - 59	60 - 64	65-69	70-74	75-79	80-84	85 -89	90-94			95-99
ESTADO DE SONORA	26,080	8.38	369	81	58	65	322	577	729	797	844	1,056	1,304	1,538	1,882	2,366	2,651	2,604	2,621	2,484	1,845	1,107	356	84	340
Enero	3,454	1.11	22	7	10	4	21	51	64	67	73	108	160	188	207	335	392	374	419	402	294	169	53	9	25
Febrero	2,081	0.67	24	3	5	4	16	31	30	56	61	74	86	128	160	182	235	237	248	197	144	100	26	9	25
Marzo	1,840	0.59	32	6	4	5	23	41	65	74	53	78	80	102	126	168	197	164	184	170	114	96	28	3	27
Abril	1,793	0.58	32	8	1	3	32	61	74	70	59	72	89	93	129	166	163	155	176	165	123	55	24	8	35
Mayo	1,711	0.55	26	4		5	35	46	69	59	74	67	98	92	125	132	149	137	163	169	131	68	29	5	28
Junio	1,689	0.54	41	3	4	7	18	40	63	60	52	65	81	108	121	151	155	150	161	151	118	69	24	9	38
Julio	1,998	0.64	27	6	5	6	38	61	65	75	95	105	126	130	127	170	157	173	184	170	133	81	24	9	31
Agosto	2,526	0.81	24	8	8	8	26	53	84	77	108	129	137	181	206	238	270	241	237	207	144	84	24	3	29
Septiembre	2,251	0.72	38	8	3	6	25	56	55	61	69	115	121	129	178	218	249	229	189	205	141	89	33	10	24
Octubre	2,029	0.65	30	12		4	24	51	58	56	74	80	101	114	141	181	211	211	198	190	144	84	36	6	23
Noviembre	2,091	0.67	34	8	10	7	32	35	51	67	69	70	115	115	173	180	192	255	178	215	150	89	23	4	19
Diciembre	2,616	0.84	39	8	8	6	32	51	51	75	57	93	110	158	189	245	281	277	284	243	209	123	32	9	36

a/ Tasa por 1,000 habitantes

Nota: No se incluye 1 registros con mes no especificado.

Fuente: Instituto Nacional de Estadística y Geografía (INEGI), Base de Datos de Defunciones, 2021.

Cuadro 6.6
Defunciones por grupo de edad según Jurisdicción Sanitaria y Municipio
2021

MUNICIPIO	TOTAL b/	TASA a/	GRUPOS DE EDAD																			NE				
			< 1	1-4	5-9	10-14	15-19	20-24	25-29	30-34	35-39	40-44	45-49	50-54	55-59	60-64	65-69	70-74	75-79	80-84	85-89		90-94	95-99	100 y más	
26 Estado de Sonora	26,080	8.38	369	81	58	65	322	577	729	797	844	1,056	1,304	1,538	1,882	2,366	2,651	2,604	2,621	2,484	1,845	1,107	356	84	340	
Jurisdicción Sanitaria No. I	8,500	8.30	151	29	31	28	81	135	204	227	264	326	396	518	643	812	869	858	879	801	610	378	140	24	96	
001 - ACONCHI	22	7.41	-	-	-	-	-	1	-	-	-	-	1	-	1	1	1	1	5	4	4	1	1	1	-	-
005 - ARIVECHI	32	24.21	-	-	-	-	-	-	1	1	-	-	-	2	1	-	5	2	4	5	4	4	3	-	-	-
008 - BACADÉHUACHI	10	7.70	-	-	-	-	-	1	1	-	1	-	-	-	-	-	1	2	-	1	1	1	-	-	-	-
009 - BACANORA	2	2.41	-	-	-	-	-	-	-	-	-	-	-	-	-	-	-	-	-	-	-	-	2	-	-	-
013 - BANÁMICHÍ	7	3.75	-	-	-	-	-	-	-	-	-	-	-	1	2	-	-	-	-	-	-	1	2	1	-	-
014 - BAVIÁCORA	19	4.90	-	-	-	-	-	-	-	-	-	-	1	-	1	1	1	2	2	3	5	2	1	-	-	-
020 - CARBÓ	18	2.84	-	-	-	-	-	-	-	-	-	-	1	-	1	-	3	5	2	3	1	1	1	-	-	-
021 - LA COLORADA	13	7.61	-	-	-	-	-	-	-	-	-	-	-	1	-	2	1	-	1	2	2	3	-	1	-	-
023 - CUMPAS	37	5.09	-	-	-	1	-	-	-	-	-	1	-	2	-	4	3	4	4	8	4	4	2	-	-	-
024 - DIVISADEROS	2	2.03	-	-	-	-	-	-	-	-	-	-	-	-	-	-	-	-	-	-	1	1	-	-	-	-
028 - GRANADOS	10	7.36	-	-	-	-	-	-	-	-	-	-	-	-	1	2	-	1	2	-	-	1	2	-	1	-
030 - HERMOSILLO	7,977	8.63	148	29	30	28	76	131	197	221	251	314	381	503	618	776	822	800	811	740	545	327	113	21	95	-
032 - HUÁSABAS	7	6.52	-	-	-	-	-	-	-	-	-	-	-	-	-	-	1	1	1	1	1	1	1	-	-	-
034 - HUÉPAC	5	3.86	-	-	-	-	-	-	-	-	-	-	-	-	-	-	1	1	1	1	1	-	-	-	-	-
037 - MAZATÁN	13	9.11	-	-	-	-	-	-	-	-	-	-	-	-	1	-	-	-	-	3	3	4	2	-	-	-
038 - MOCTEZUMA	86	16.04	-	1	-	3	1	5	2	5	5	2	3	5	6	10	8	11	8	11	8	5	3	3	-	-
040 - NÁCORI CHICO	5	2.08	-	-	-	-	-	-	-	-	-	-	-	-	1	1	-	-	-	1	2	-	-	-	-	-
041 - NACOZARI DE GARCÍA	71	4.87	-	-	-	-	-	-	-	2	5	1	3	2	1	9	2	16	8	10	7	5	-	-	-	-
044 - ONAVAS	1	2.33	-	-	-	-	-	-	-	-	-	-	-	-	-	-	1	-	-	-	-	-	-	-	-	-
045 - OPODEPE	6	1.86	-	-	-	-	-	-	-	-	-	-	-	-	-	-	-	2	1	-	-	3	-	-	-	-
050 - RAYÓN	14	8.19	-	-	-	-	-	-	-	-	-	-	-	1	1	-	3	-	-	1	5	2	-	-	-	-
052 - SAHUARIPA	16	2.42	-	-	-	-	-	-	-	-	1	-	-	-	1	-	2	2	3	1	1	3	1	1	1	-
053 - SAN FELIPE DE JESÚS	1	2.04	-	-	-	-	-	-	-	-	-	-	-	-	-	-	1	-	-	-	-	-	-	-	-	-
056 - SAN MIGUEL DE HORCASITAS	23	2.08	3	-	-	-	-	-	-	1	1	-	1	4	2	-	1	3	3	2	2	-	1	-	-	-
057 - SAN PEDRO DE LA CUEVA	11	5.97	-	-	-	-	-	-	-	-	-	-	-	-	-	-	3	-	-	1	3	2	1	1	-	-
061 - SOYOPA	3	2.15	-	-	-	1	-	-	-	-	-	-	-	-	-	1	-	-	1	-	-	-	-	-	-	-
062 - SUAQUI GRANDE	3	2.53	-	-	-	-	-	-	-	-	-	-	-	-	-	-	-	-	1	-	-	2	-	-	-	-
063 - TEPACHE	13	8.25	-	-	-	-	-	-	-	-	-	-	-	-	1	1	2	1	1	2	1	1	3	-	-	-
066 - URES	62	5.96	-	-	-	-	1	-	-	1	2	4	3	3	5	6	4	12	3	6	8	4	-	-	-	-
067 - VILLA HIDALGO	7	3.54	-	-	-	-	-	-	-	-	-	-	-	-	1	-	3	1	-	1	-	1	-	-	-	-
068 - VILLA PESQUEIRA	4	3.16	-	-	-	-	-	-	-	-	-	-	-	-	1	-	-	-	1	-	2	-	-	-	-	-
Jurisdicción Sanitaria No. II	899	7.25	5	4	-	-	16	57	64	39	37	47	42	53	56	69	67	80	87	64	48	31	15	2	16	
004 - ALTAR	12	1.16	-	1	-	-	-	-	-	1	-	-	-	1	-	-	2	1	-	3	1	2	-	-	-	-
017 - CABORCA	866	8.92	5	3	-	-	16	57	64	38	36	46	42	49	55	66	63	75	85	59	46	28	15	2	16	-
046 - OQUITOÁ	7	13.86	-	-	-	-	-	-	-	1	-	1	-	1	-	1	1	1	-	1	-	-	-	-	-	-
047 - PITIQUITO	8	0.75	-	-	-	-	-	-	-	-	-	-	-	-	-	2	1	2	-	1	1	1	-	-	-	-
060 - SÁRIC	4	1.33	-	-	-	-	-	-	-	-	-	-	-	2	-	-	-	-	2	-	-	-	-	-	-	-
065 - TUBUTAMA	2	1.08	-	-	-	-	-	-	-	-	-	-	-	-	1	-	-	-	1	-	-	-	-	-	-	-
Jurisdicción Sanitaria No. III	3,423	6.88	58	5	5	7	41	76	103	110	108	134	190	216	257	297	370	340	313	307	206	124	29	13	114	
002 - AGUA PRIETA	601	6.44	10	1	2	1	6	10	18	12	15	22	32	43	44	69	59	69	63	52	42	24	4	1	2	-
006 - ARIZPE	11	3.33	-	-	-	-	-	-	-	-	-	-	-	1	1	-	3	2	-	3	-	1	-	-	-	-
010 - BACERAC	6	3.55	-	-	-	-	-	-	-	-	-	-	-	-	-	-	1	1	1	1	-	2	-	-	-	-
011 - BACOACHI	4	2.09	-	-	-	-	-	-	-	-	-	-	-	-	2	-	-	-	-	1	1	-	-	-	-	-
015 - BAVISPE	5	3.03	-	-	-	-	-	-	-	-	-	-	-	-	-	1	-	1	1	-	1	1	-	-	-	-
016 - BENJAMÍN HILL	29	5.09	-	-	-	-	-	-	-	-	-	-	-	1	-	5	5	4	2	5	2	3	2	-	-	-
019 - CANANEA	236	6.46	1	-	-	-	5	4	4	7	5	13	14	20	23	22	29	27	28	19	12	-	-	2	1	-
022 - CUCURPE	2	1.78	-	-	-	-	-	-	-	-	-	-	-	-	-	-	-	-	-	-	1	-	-	-	1	-
027 - FRONTERAS	19	1.86	-	-	-	-	-	-	-	-	-	-	-	1	-	1	1	2	5	3	5	1	-	-	-	-
031 - HUACHINERA	7	4.56	-	-	-	-	-	-	1	-	-	-	-	-	-	-	1	-	-	2	-	2	1	-	-	-
035 - IMURIS	48	3.26	-	-	-	-	-	-	-	1	-	1	2	1	1	5	9	9	8	7	3	1	-	-	-	-
036 - MAGDALENA	349	9.83	1	-	1	-	13	19	24	13	20	15	16	17	22	26	31	23	28	35	22	13	5	4	1	-
039 - NACO	18	2.49	-	-	-	-	-	-	-	-	-	-	1	1	2	-	2	3	4	4	-	1	-	-	-	-
043 - NOGALES	2,004	7.69	46	4	2	6	22	41	56	80	65	90	122	133	161	165	227	187	166	152	94	58	14	3	110	-
058 - SANTA ANA	76	4.12	-	-	-	-	1	-	1	-	1	5	3	3	5	11	10	6	12	11	3	2	-	2	-	-
059 - SANTA CRUZ	6	2.61	-	-	-	-	-	-	-	-	1	-	-	-	1	2	-	1	1	-	-	-	-	-	-	-
064 - TRINCHERAS	2	1.06	-	-	-	-	-	-	-	-	-	-	-	-	-	1	-	-	-	-	1	-	-	-	-	-
Jurisdicción Sanitaria No. IV	7,929	10.32	<																							

Cuadro 6.6

Defunciones por grupo de edad según Jurisdicción Sanitaria y Municipio 2021

MUNICIPIO	TOTAL b/	TASA a/	GRUPOS DE EDAD																		NE				
			< 1	1 - 4	5 - 9	10 - 14	15 - 19	20 - 24	25 - 29	30 - 34	35 - 39	40 - 44	45 - 49	50 - 54	55 - 59	60 - 64	65-69	70-74	75-79	80-84		85 -89	90-94	95-99	100 y más
069 - YÉCORA	23	3.52	-	-	-	-	-	-	-	-	-	1	-	1	-	3	-	3	3	7	2	2	-	-	1
072 - SAN IGNACIO RÍO MUERTO	49	3.06	1	-	-	-	-	-	-	-	-	1	2	1	3	3	6	5	7	12	4	3	1	-	-
Jurisdicción Sanitaria No. V	2,844	7.19	17	9	4	5	24	34	31	42	34	72	111	125	179	222	283	339	364	373	302	194	54	15	11
003 - ALAMOS	143	4.96	-	-	1	-	1	1	2	2	-	1	-	2	5	6	12	11	20	26	19	26	4	3	1
026 - ETCHOJOA	238	3.42	2	-	-	-	-	1	-	2	1	2	6	10	10	17	20	38	35	46	29	15	3	-	1
033 - HUATABAMPO	691	7.70	6	4	-	2	4	4	6	7	11	24	32	28	38	52	77	83	71	92	69	63	14	3	1
042 - NAVOJOA	1,689	9.28	9	5	2	3	18	27	21	29	21	42	70	84	124	143	162	200	229	198	177	80	30	7	8
071 - BENITO JUÁREZ	83	3.31	-	-	1	-	1	1	2	2	1	3	3	1	2	4	12	7	9	11	8	10	3	2	-
Jurisdicción Sanitaria No. VI	2,485	8.25	10	5	6	3	29	50	79	97	91	119	151	172	217	233	237	245	230	214	158	87	23	6	23
048 - PUERTO PEÑASCO	445	6.18	1	1	-	-	3	11	12	16	14	19	37	36	34	45	48	43	43	31	25	12	4	2	8
055 - SAN LUIS RÍO COLORADO	1,940	9.25	9	3	6	3	20	33	64	71	72	96	102	134	180	178	186	196	180	173	127	73	17	4	13
070 - GENERAL PLUTARCO ELÍAS CALLE	100	5.18	-	1	-	-	6	6	3	10	5	4	12	2	3	10	3	6	7	10	6	2	2	-	2

NE: No especificado

a/ Tasa por 1,000 habitantes

b/ Incluye 89 defunciones de sexo no especificado

Fuente: Instituto Nacional de Estadística y Geografía (INEGI), Base de Datos de Defunciones, 2021.

Cuadro 6.6.1

**Defunciones por grupo de edad del sexo masculino, según Jurisdicción Sanitaria y Municipio
2021**

MUNICIPIO	TOTAL	TASA ^{a/}	GRUPOS DE EDAD																		100 y más	NE			
			< 1	1-4	5-9	10-14	15-19	20-24	25-29	30-34	35-39	40-44	45-49	50-54	55-59	60-64	65-69	70-74	75-79	80-84			85-89	90-94	95-99
26 Estado de Sonora	15,743	10.18	220	50	28	37	244	483	584	631	615	766	870	982	1,178	1,448	1,539	1,539	1,470	1,321	876	461	127	32	242
Jurisdicción Sanitaria No. I	4,987	9.78	88	20	19	15	59	102	150	171	195	227	247	329	395	507	504	504	468	431	292	145	46	10	63
001 - ACONCHI	17	10.91	-	-	-	-	-	1	-	-	-	-	1	-	1	1	1	-	4	3	3	1	-	1	-
005 - ARIVECHI	20	29.33	-	-	-	-	-	-	1	1	-	2	-	-	-	3	1	2	4	2	3	1	-	-	-
008 - BACADÉHUACHI	8	11.71	-	-	-	-	-	1	1	-	1	-	-	-	1	-	-	1	-	1	1	1	-	-	-
009 - BACANORA	2	4.48	-	-	-	-	-	-	-	-	-	-	-	-	-	-	-	-	-	-	-	2	-	-	-
013 - BANÁMICHÍ	5	5.33	-	-	-	-	-	-	-	-	-	-	-	1	1	-	-	-	-	-	1	2	-	-	-
014 - BAVIÁCORA	11	5.58	-	-	-	-	-	-	-	-	-	-	1	-	1	-	-	1	1	2	4	1	-	-	-
020 - CARBÓ	13	3.84	-	-	-	-	-	-	-	-	-	-	1	-	1	-	3	4	1	2	-	1	-	-	-
021 - LA COLORADA	11	11.88	-	-	-	-	-	-	-	-	-	-	1	-	2	1	-	1	1	1	3	-	1	-	-
023 - CUMPAS	19	5.22	-	-	-	-	1	-	-	-	-	-	-	2	-	3	2	1	2	4	2	2	-	-	-
024 - DIVISADEROS	1	1.98	-	-	-	-	-	-	-	-	-	-	-	-	-	-	-	-	-	-	-	1	-	-	-
028 - GRANADOS	8	11.43	-	-	-	-	-	-	-	-	-	-	-	-	1	1	-	1	2	-	-	1	1	-	1
030 - HERMOSILLO	4,676	10.21	87	20	18	15	55	99	145	167	184	222	238	319	373	486	472	473	427	394	259	117	36	8	62
032 - HUÁSABAS	3	5.28	-	-	-	-	-	-	-	-	-	-	-	-	-	-	1	1	-	1	-	-	-	-	-
034 - HUÉPAC	4	6.28	-	-	-	-	-	-	-	-	-	-	-	-	-	-	-	1	1	1	1	-	-	-	-
037 - MAZATÁN	8	10.77	-	-	-	-	-	-	-	-	-	-	-	-	-	-	-	-	2	1	3	2	-	-	-
038 - MOCTEZUMA	57	21.47	-	-	1	-	2	1	3	2	5	3	1	2	5	4	7	6	5	5	2	1	2	-	-
040 - NÁCORI CHICO	4	3.22	-	-	-	-	-	-	-	-	-	-	-	-	-	-	1	-	-	1	2	-	-	-	-
041 - NACOZARÍ DE GARCÍA	33	4.43	-	-	-	-	-	-	-	1	4	-	-	-	-	5	1	7	5	5	3	2	-	-	-
044 - ONAVAS	1	4.55	-	-	-	-	-	-	-	-	-	-	-	-	-	-	1	-	-	-	-	-	-	-	-
045 - OPODEPE	4	2.35	-	-	-	-	-	-	-	-	-	-	-	-	-	-	-	1	1	-	-	2	-	-	-
050 - RAYÓN	9	10.10	-	-	-	-	-	-	-	-	-	-	1	1	-	1	2	-	-	-	2	2	-	-	-
052 - SAHUARIPA	9	2.64	-	-	-	-	-	-	-	-	-	-	-	-	1	-	1	2	2	1	1	-	1	-	-
056 - SAN MIGUEL DE HORCASITAS	13	2.11	1	-	-	-	-	-	-	-	1	-	-	1	4	-	-	-	2	2	1	-	1	-	-
057 - SAN PEDRO DE LA CUEVA	6	6.19	-	-	-	-	-	-	-	-	-	-	-	-	-	-	2	-	-	1	2	-	-	1	-
061 - SOYOPA	3	3.89	-	-	-	-	1	-	-	-	-	-	-	-	-	-	-	1	-	-	-	-	-	-	-
062 - SUAQUI GRANDE	1	1.59	-	-	-	-	-	-	-	-	-	-	-	-	-	-	-	-	-	-	-	1	-	-	-
063 - TEPACHE	8	9.60	-	-	-	-	-	-	-	-	-	-	-	1	1	2	-	1	1	-	-	-	2	-	-
066 - URES	29	5.53	-	-	-	-	-	-	-	-	1	2	3	2	2	4	2	4	2	7	1	3	1	-	-
067 - VILLA HIDALGO	3	3.02	-	-	-	-	-	-	-	-	-	-	-	-	-	1	-	1	-	-	-	-	-	-	-
068 - VILLA PESQUEIRA	1	1.48	-	-	-	-	-	-	-	-	-	-	-	-	-	-	1	-	-	-	-	-	-	-	-
Jurisdicción Sanitaria No. II	610	9.75	3	2	-	-	12	53	58	35	32	40	34	36	43	43	45	40	51	29	26	13	8	-	7
004 - ALTAR	5	0.96	-	-	-	-	-	-	-	-	-	-	-	1	-	-	1	-	1	-	2	-	1	-	-
017 - CABORCA	598	12.23	3	2	-	-	12	53	58	34	32	39	34	35	43	41	44	39	51	26	26	11	8	-	7
046 - OQUITO	4	16.19	-	-	-	-	-	-	1	-	1	-	-	-	-	1	-	-	-	1	-	-	-	-	-
047 - PITIQUITO	2	0.37	-	-	-	-	-	-	-	-	-	-	-	-	-	-	-	-	-	-	-	1	-	-	-
065 - TUBUTAMA	1	1.04	-	-	-	-	-	-	-	-	-	-	-	-	-	-	-	-	1	-	-	-	-	-	-
Jurisdicción Sanitaria No. III	2,051	8.27	37	2	1	2	28	67	84	85	76	100	116	139	166	183	208	189	190	147	81	53	7	4	86
002 - AGUA PRIETA	355	7.62	5	-	1	-	3	9	13	8	11	17	20	27	29	48	34	42	37	21	18	11	-	-	1
006 - ARIZPE	6	3.56	-	-	-	-	-	-	-	-	-	-	-	1	-	-	2	1	-	2	-	-	-	-	-
010 - BACERAC	4	4.65	0	0	0	0	0	0	0	0	0	0	0	0	0	0	0	1	1	0	0	2	0	0	0
011 - BACOACHI	1	1.05	-	-	-	-	-	-	-	-	-	-	-	-	-	-	-	-	-	1	-	-	-	-	-
015 - BAVISPE	3	3.44	-	-	-	-	-	-	-	-	-	-	-	-	-	1	-	1	1	-	-	-	-	-	-
016 - BENJAMÍN HILL	14	4.91	-	-	-	-	-	-	-	-	-	-	-	-	-	2	4	1	2	2	1	1	1	-	-
019 - CANANEA	138	7.68	1	-	-	-	-	5	4	2	5	5	9	11	11	14	9	15	16	15	9	5	-	1	1
027 - FRONTERAS	13	2.51	-	-	-	-	-	-	-	-	-	-	-	1	-	-	-	2	5	2	2	1	-	-	-
031 - HUACHINERA	5	6.29	-	-	-	-	-	-	1	-	-	-	-	-	-	-	1	-	-	2	-	1	-	-	-
035 - IMURIS	26	3.51	-	-	-	-	-	-	-	-	-	1	1	-	-	-	3	8	4	4	2	2	1	-	-
036 - MAGDALENA	229	13.06	1	-	-	-	11	17	20	13	16	13	12	13	14	19	18	12	14	20	8	6	-	1	1
039 - NACO	11	3.08	-	-	-	-	-	-	-	-	-	-	-	1	1	-	1	3	3	2	-	-	-	-	
043 - NOGALES	1,203	9.26	30	2	-	2	14	35	46	61	44	65	72	83	109	97	127	98	102	70	36	21	5	1	83
058 - SANTA ANA	37	4.08	-	-	-	-	-	1	-	1	-	-	2	1	2	1	7	5	4	5	4	3	-	1	-
059 - SANTA CRUZ	4	3.45	-	-	-	-	-	-	-	-	-	-	-	-	-	-	2	-	1	1	-	-	-	-	-
064 - TRINCHERAS	2	1.97	-	-	-	-	-	-	-	-	-	-	-	-	-	1	-	-	-	-	1	-	-	-	-
Jurisdicción Sanitaria No. IV	4,909	12.97	80	16	4	13	108	195	199	232	228	265	290	290	324	436	488	440	418	395	260	121	37	10	60
012 - BÁCUM	41	3.12	-	-	-	-	-	1	-	-	-	1	2	1	3	5	7	7	4	2	5	2	1	-	-
018 - CAJEME	3,539	15.23	75	13	2	12	83	148	143	178	183	197	222	213	238	303	344	306	295	266	172	76	25	7	38
025 - EMPALME	146	4.80	-	-	-	-	1	2	1	2	4	5	5	4	12	20	16	19	12	19	9	10	1	-	4
029 - GUAYMAS	1,123	13.0																							

Cuadro 6.6.1
Defunciones por grupo de edad del sexo masculino, según Jurisdicción Sanitaria y Municipio
2021

MUNICIPIO	TOTAL	TASA a/	GRUPOS DE EDAD																	NE					
			< 1	1 - 4	5 - 9	10 - 14	15 - 19	20 - 24	25 - 29	30 - 34	35 - 39	40 - 44	45 - 49	50 - 54	55 - 59	60 - 64	65-69	70-74	75-79		80-84	85 -89	90-94	95-99	100 y más
048 - PUERTO PEÑASCO	272	7.51	-	1	-	-	1	9	12	11	8	13	31	27	24	30	23	20	22	15	11	7	1	-	6
055 - SAN LUIS RÍO COLORADO	1,241	11.80	5	2	3	3	12	24	55	60	52	77	74	88	121	120	115	118	114	90	57	31	9	2	9
070 - GENERAL PLUTARCO ELÍAS CALLES	68	6.86	-	1	-	-	5	5	3	9	4	3	7	1	2	8	1	4	4	6	3	-	-	-	2

NE: No especificado

a/ Tasa por 1,000 habitantes

Fuente: Instituto Nacional de Estadística y Geografía (INEGI), Base de Datos de Defunciones, 2021.

Cuadro 6.6.2

Defunciones por grupo de edad del sexo femenino, según Jurisdicción Sanitaria y Municipio
2021

MUNICIPIO	TOTAL	TASA ^a	GRUPOS DE EDAD																		100 y más	NE			
			< 1	1 - 4	5 - 9	10 - 14	15 - 19	20 - 24	25 - 29	30 - 34	35 - 39	40 - 44	45 - 49	50 - 54	55 - 59	60 - 64	65-69	70-74	75-79	80-84			85-89	90-94	95-99
26 Estado de Sonora	10,248	6.55	147	31	30	28	78	94	143	164	229	290	434	554	704	918	1,112	1,065	1,151	1,163	969	646	229	52	17
Jurisdicción Sanitaria No. I	3,480	6.76	61	9	12	13	22	33	54	56	69	99	149	189	248	305	365	354	411	370	318	233	94	14	2
001 - ACONCHI	5	3.55	-	-	-	-	-	-	-	-	-	-	-	-	-	-	-	1	1	1	1	1	-	1	-
005 - ARIVECHI	12	18.75	-	-	-	-	-	-	-	-	-	-	-	1	-	-	2	1	2	1	2	1	2	-	-
008 - BACADÉHUACHI	2	3.25	-	-	-	-	-	-	-	-	-	-	-	-	-	-	1	1	-	-	-	-	-	-	-
013 - BANÁMICHÍ	2	2.16	-	-	-	-	-	-	-	-	-	-	-	1	-	-	-	-	-	-	-	-	1	-	-
014 - BAVIÁCORA	8	4.20	-	-	-	-	-	-	-	-	-	-	-	-	1	1	1	1	1	1	1	1	1	1	-
020 - CARBÓ	5	1.69	-	-	-	-	-	-	-	-	-	-	-	-	-	-	-	1	1	1	1	1	1	1	-
021 - LA COLORADA	2	2.56	-	-	-	-	-	-	-	-	-	-	-	-	-	-	-	-	1	1	-	-	-	-	-
023 - CUMPAS	18	4.96	-	-	-	-	-	-	-	-	-	1	-	-	-	1	1	3	2	4	2	2	2	2	-
024 - DIVISADEROS	1	2.09	-	-	-	-	-	-	-	-	-	-	-	-	-	-	-	-	-	-	-	1	-	-	-
028 - GRANADOS	2	3.03	-	-	-	-	-	-	-	-	-	-	-	-	-	1	-	-	-	-	-	-	1	-	-
030 - HERMOSILLO	3,268	7.00	59	9	12	13	21	32	52	54	67	92	143	184	245	290	350	327	384	346	286	210	77	13	2
032 - HUÁSBABAS	4	7.91	-	-	-	-	-	-	-	-	-	-	-	-	-	-	-	-	1	-	1	1	1	-	-
034 - HUÉPAC	1	1.52	-	-	-	-	-	-	-	-	-	-	-	-	-	-	-	-	-	-	1	-	-	-	-
037 - MAZATÁN	5	7.31	-	-	-	-	-	-	-	-	-	-	-	1	-	-	-	-	1	2	1	-	-	-	-
038 - MOCTEZUMA	29	10.71	-	-	-	1	2	2	1	1	1	2	1	1	2	3	2	6	3	3	3	2	1	-	-
040 - NÁCORI CHICO	1	0.86	-	-	-	-	-	-	-	-	-	-	-	-	1	-	-	-	-	-	-	-	-	-	-
041 - NACÓZARI DE GARCÍA	38	5.33	-	-	-	-	-	-	1	1	1	3	2	1	4	1	9	3	5	4	3	-	-	-	-
045 - OPODEPE	2	1.31	-	-	-	-	-	-	-	-	-	-	-	-	-	-	1	-	-	-	1	-	-	-	-
050 - RAYÓN	5	6.11	-	-	-	-	-	-	-	-	-	-	-	-	-	1	-	-	1	3	-	-	-	-	-
052 - SAHUARIPA	7	2.19	-	-	-	-	-	-	-	-	1	-	-	-	-	-	1	-	1	-	3	-	-	1	-
053 - SAN FELIPE DE JESÚS	1	4.05	-	-	-	-	-	-	-	-	-	-	-	-	-	1	-	-	-	-	-	-	-	-	-
056 - SAN MIGUEL DE HORCASITAS	10	2.05	2	-	-	-	-	-	1	1	1	-	-	-	2	-	1	1	1	1	1	-	-	-	-
057 - SAN PEDRO DE LA CUEVA	5	5.71	-	-	-	-	-	-	-	-	-	-	-	-	-	1	-	-	-	-	1	2	1	-	-
062 - SUAQUI GRANDE	2	3.57	-	-	-	-	-	-	-	-	-	-	-	-	-	-	1	-	-	-	1	-	-	-	-
063 - TEPACHE	5	6.73	-	-	-	-	-	-	-	-	-	-	-	-	-	-	1	-	1	1	1	1	-	-	-
066 - URES	33	6.39	-	-	-	-	1	-	1	1	2	-	1	3	2	2	5	2	5	5	3	3	-	-	-
067 - VILLA HIDALGO	4	4.06	-	-	-	-	-	-	-	-	-	-	-	-	-	-	2	-	-	-	1	-	1	-	-
068 - VILLA PESQUEIRA	3	5.09	-	-	-	-	-	-	-	-	-	-	-	-	-	-	-	1	-	2	-	-	-	-	-
Jurisdicción Sanitaria No. II	275	4.48	2	2	-	-	4	4	4	2	5	7	8	16	13	26	22	40	36	35	22	18	7	2	-
004 - ALTAR	7	1.37	-	1	-	-	-	-	-	1	-	-	-	-	-	1	-	-	-	1	1	-	-	-	-
017 - CABORCA	254	5.27	2	1	-	-	4	4	4	2	4	7	8	13	12	25	19	36	34	33	20	17	7	2	-
046 - OQUITO	3	11.63	-	-	-	-	-	-	-	-	-	-	-	1	-	1	-	-	-	-	-	-	-	-	-
047 - PITIQUITO	6	1.16	-	-	-	-	-	-	-	-	-	-	-	-	1	1	2	-	1	1	-	-	-	-	-
060 - SÁRIC	4	2.72	-	-	-	-	-	-	-	-	-	-	2	-	-	-	-	2	-	-	-	-	-	-	-
065 - TUBUTAMA	1	1.13	-	-	-	-	-	-	-	-	-	-	-	1	-	-	-	-	-	-	-	-	-	-	-
Jurisdicción Sanitaria No. III	1,346	5.39	21	3	4	5	13	9	19	25	32	34	74	77	91	114	162	151	123	160	125	71	22	9	2
002 - AGUA PRIETA	246	5.26	5	1	1	1	3	1	5	4	4	5	12	16	15	21	25	27	26	31	24	13	4	1	1
006 - ARIZPE	5	3.08	-	-	-	-	-	-	-	-	-	-	-	-	1	-	1	-	1	-	1	-	-	-	-
010 - BACERAC	2	2.42	0	0	0	0	0	0	0	0	0	0	0	0	0	0	1	0	0	1	0	0	0	0	0
011 - BACOACHI	3	3.10	-	-	-	-	-	-	-	-	-	-	-	2	-	-	-	-	-	-	1	-	-	-	-
015 - BAVISPE	2	2.56	-	-	-	-	-	-	-	-	-	-	-	-	-	-	-	-	-	1	1	-	-	-	-
016 - BENJAMÍN HILL	15	5.26	-	-	-	-	-	-	-	-	-	-	1	-	3	1	3	-	3	1	2	1	-	-	-
019 - CANANEA	98	5.28	-	-	-	-	-	-	2	2	-	4	3	9	9	13	14	11	13	10	7	-	1	-	-
022 - CUCURPE	2	3.94	-	-	-	-	-	-	-	-	-	-	-	-	-	-	-	-	-	1	-	-	-	1	-
027 - FRONTERAS	6	1.19	-	-	-	-	-	-	-	-	-	-	-	-	1	1	-	-	1	3	-	-	-	-	-
031 - HUACHINERA	2	2.70	-	-	-	-	-	-	-	-	-	-	-	-	-	-	-	-	-	-	1	1	-	-	-
035 - IMURIS	22	3.00	-	-	-	-	-	-	-	1	-	-	1	1	1	2	1	5	4	5	1	-	-	-	-
036 - MAGDALENA	120	6.68	-	1	-	2	2	4	-	4	2	4	4	8	7	13	11	14	15	14	7	5	3	-	-
039 - NACO	7	1.91	-	-	-	-	-	-	-	-	-	1	-	1	-	1	-	1	2	-	1	-	-	-	-
043 - NOGALES	775	5.94	16	2	2	4	8	6	10	19	21	25	50	50	52	68	100	89	64	82	58	37	9	2	1
058 - SANTA ANA	39	4.15	-	-	-	-	-	-	-	1	3	2	1	4	4	5	2	7	7	7	-	2	1	-	-
059 - SANTA CRUZ	2	1.75	-	-	-	-	-	-	-	1	-	-	1	-	-	-	-	-	-	-	-	-	-	-	-
Jurisdicción Sanitaria No. IV	3,009	7.72	48	13	8	9	23	30	49	50	82	93	124	164	206	297	337	302	330	330	261	172	58	14	9
012 - BÁCUM	20	1.53	1	-	-	-	-	-	2	-	-	1	1	-	2	2	3	2	4	1	1	-	-	-	-
018 - CÁJEME	2,263	9.35	41	13	7	9	20	26	39	41	63	69	94	130	156	223	243	233	260	221	188	131	41	10	5
025 - EMPALME	104	3.33	-	-	-	1	-	-	2	1	3	6	4	4	11	13	11	8	19	11	6	4	-	-	-
029 - GUAYMAS	579	6.58	6	-	-	2	4	10	6	16	19	23	28	42	59	77	55	58	79	50	28	11	2	4	-
049 - QUIRIEGO	5	2.78	-	1	-	-	-	-	-	-	-	-	-	1</											

Cuadro 6.6.2
Defunciones por grupo de edad del sexo femenino, según Jurisdicción Sanitaria y Municipio
2021

MUNICIPIO	TOTAL	TASA a/	GRUPOS DE EDAD																	NE					
			< 1	1 - 4	5 - 9	10 - 14	15 - 19	20 - 24	25 - 29	30 - 34	35 - 39	40 - 44	45 - 49	50 - 54	55 - 59	60 - 64	65-69	70-74	75-79		80-84	85 -89	90-94	95-99	100 y más
055 - SAN LUIS RÍO COLORADO	697	6.66	4	1	3	-	8	9	9	11	20	19	28	45	59	58	71	78	66	83	70	42	8	2	3
070 - GENERAL PLUTARCO ELÍAS CALLES	32	3.40	-	-	-	-	1	1	-	1	1	1	5	1	1	2	2	2	3	4	3	2	2	-	-

NE: No especificado

a/ Tasa por 1,000 habitantes

Fuente: Instituto Nacional de Estadística y Geografía (INEGI), Base de Datos de Defunciones, 2021.

Cuadro 6.7
Defunciones por capítulo, según Jurisdicción Sanitaria y Municipio
2021

MUNICIPIO	TOTAL	CAPÍTULOS																			
		I	II	III	IV	V	VI	VIII	IX	X	XI	XII	XIII	XIV	XV	XVI	XVII	XVIII	XX	XXII	
Jurisdicción Sanitaria No. III	3,423	83	365	12	366	16	69	-	830	301	190	11	12	71	6	36	20	51	531	453	
002 - AGUA PRIETA	601	13	69	2	80	2	16	-	176	63	37	2	1	9	2	4	3	-	53	69	
006 - ARIZPE	11	-	2	-	2	1	-	-	3	2	-	-	-	-	-	-	-	1	-	-	
010 - BACERAC	6	-	3	-	-	-	-	-	2	-	-	-	-	-	-	-	-	1	-	-	
011 - BACOACHI	4	-	1	-	1	-	-	-	2	-	-	-	-	-	-	-	-	-	-	-	
015 - BAVISPE	5	-	1	-	-	-	-	-	2	-	2	-	-	-	-	-	-	-	-	-	
016 - BENJAMÍN HILL	29	-	3	-	1	-	-	-	20	4	-	-	-	-	-	-	-	1	-	-	
019 - CANANEA	236	2	33	5	27	1	3	-	87	22	18	-	-	3	-	-	1	1	18	15	
022 - CUCURPE	2	-	-	-	-	-	-	-	2	-	-	-	-	-	-	-	-	-	-	-	
027 - FRONTERAS	19	-	1	-	-	-	-	-	12	3	-	-	-	1	-	-	-	1	-	1	
031 - HUACHINERA	7	-	-	-	-	-	-	-	3	3	-	-	-	-	-	-	-	-	1	-	
035 - IMURIS	48	-	8	-	9	3	-	-	22	-	2	-	-	1	-	-	-	1	-	2	
036 - MAGDALENA	349	1	42	-	19	-	4	-	85	31	12	1	1	8	1	1	1	7	109	26	
039 - NACO	18	-	2	-	5	-	1	-	7	3	-	-	-	-	-	-	-	-	-	-	
043 - NOGALES	2,004	67	187	4	207	8	43	-	372	166	117	8	10	49	3	31	15	33	347	337	
058 - SANTA ANA	76	-	11	1	14	1	2	-	33	2	2	-	-	-	-	-	-	5	2	3	
059 - SANTA CRUZ	6	-	1	-	1	-	-	-	1	2	-	-	-	-	-	-	-	-	1	-	
064 - TRINCHERAS	2	-	1	-	-	-	-	-	1	-	-	-	-	-	-	-	-	-	-	-	
Jurisdicción Sanitaria No. IV	7,929	194	744	37	648	28	113	-	1,594	661	335	30	17	243	6	66	54	63	1,473	1,623	
012 - BÁCUM	63	-	12	-	13	2	1	-	25	1	3	-	1	-	-	-	-	1	2	2	
018 - CAJEME	5,804	155	571	29	414	21	77	-	1,040	486	250	25	9	178	6	60	52	45	1,107	1,279	
025 - EMPALME	250	2	24	1	50	1	5	-	96	19	7	-	-	8	-	-	-	2	23	12	
029 - GUAYMAS	1,709	37	130	7	157	4	26	-	380	146	72	5	6	56	-	6	2	14	340	321	
049 - QUIRIEGO	9	-	2	-	2	-	1	-	4	-	-	-	-	-	-	-	-	-	-	-	
051 - ROSARIO	22	-	3	-	-	-	-	-	13	1	1	-	-	-	-	-	-	-	-	4	
069 - YÉCORA	23	-	-	-	3	-	2	-	12	3	1	-	-	-	-	-	-	1	1	-	
072 - SAN IGNACIO RÍO MUERTO	49	-	2	-	9	-	1	-	24	5	1	-	1	1	-	-	-	-	-	5	
Jurisdicción Sanitaria No. V	2,844	49	274	26	318	41	51	-	973	252	129	6	25	58	-	4	7	18	206	407	
003 - ALAMOS	143	-	19	1	15	5	3	-	53	18	2	1	2	5	-	-	-	-	10	9	
026 - ETCHOJOA	238	1	21	2	20	10	4	-	136	16	5	-	3	4	-	-	-	4	8	4	
033 - HUATABAMPO	691	14	72	15	107	17	21	-	210	70	24	1	3	15	-	3	3	2	27	87	
042 - NAVOJOA	1,689	33	154	8	159	9	22	-	544	137	97	4	15	33	-	1	3	6	160	304	
071 - BENITO JUÁREZ	83	1	8	-	17	-	1	-	30	11	1	-	2	1	-	-	1	6	1	3	
Jurisdicción Sanitaria No. VI	2,640	48	200	9	377	40	21	-	630	234	120	15	7	50	2	4	7	6	268	602	
048 - PUERTO PEÑASCO	445	12	30	3	49	1	7	-	117	58	26	-	1	5	-	1	2	3	75	55	
055 - SAN LUIS RÍO COLORADO	1,940	41	164	14	204	32	24	-	479	155	94	7	5	44	-	-	5	18	290	364	
070 - GENERAL PLUTARCO ELÍAS CALLE	100	-	7	-	12	1	-	-	23	6	3	-	-	-	-	-	1	2	43	2	

Fuente: Instituto Nacional de Estadística y Geografía (INEGI), Base de Datos de Defunciones, 2021.

Cuadro 6.8
Defunciones por capítulo según grupo de edad
2021

CAPITULOS	TOTAL a/	TASA b/	GRUPOS DE EDAD																				NE		
			< 1	1 - 4	5 - 9	10 - 14	15 - 19	20 - 24	25 - 29	30 - 34	35 - 39	40 - 44	45 - 49	50 - 54	55 - 59	60 - 64	65-69	70-74	75-79	80-84	85 -89	90-94		95-99	100 y más
Estado de Sonora	26,080	8.38	369	81	58	65	322	577	729	797	844	1,056	1,304	1,538	1,882	2,366	2,651	2,604	2,621	2,484	1,845	1,107	356	84	340
1 Enfermedades infecciosas y parasitarias.	749	0.24	21	9	12	11	20	26	39	46	44	46	56	56	77	66	49	53	40	28	24	14	5	2	5
2 Tumores [neoplasias].	2,628	0.84	2	9	11	15	17	30	31	36	57	90	138	204	221	296	358	317	305	250	158	66	16	1	-
3 Enfermedades de la sangre y de los órganos hematopoyéticos, y ciertos trastornos que afectan el mecanismo de la inmunidad.	122	0.04	2	1	-	1	1	3	-	6	3	5	7	7	5	8	16	13	16	18	7	3	-	-	-
4 Enfermedades endocrinas, nutricionales y metabólicas.	2,135	0.69	5	4	1	1	7	8	18	26	28	49	108	115	191	261	268	293	272	244	140	69	17	4	6
5 Trastornos mentales y del comportamiento.	161	0.05	-	-	-	-	-	-	5	4	3	15	9	15	10	18	9	12	17	15	16	8	3	2	-
6 Enfermedades del sistema nervioso .	437	0.14	2	2	9	5	5	22	19	12	16	23	30	24	22	31	29	37	35	54	34	20	5	1	-
8 Enfermedades del oído y de la apófisis mastoides.	1	0.00	-	-	1	-	-	-	-	-	-	-	-	-	-	-	-	-	-	-	-	-	-	-	-
9 Enfermedades del sistema circulatorio.	6,346	2.04	5	1	2	1	10	22	40	50	73	134	205	321	419	543	675	717	765	835	740	517	196	53	22
10 Enfermedades del sistema respiratorio.	2,313	0.74	14	6	4	2	7	17	31	43	42	62	86	124	153	208	233	253	305	291	220	158	39	11	4
11 Enfermedades del sistema digestivo.	1,296	0.42	5	1	5	2	4	3	12	15	31	55	77	83	129	171	167	153	115	127	66	45	16	-	14
12 Enfermedades de la piel y del tejido celular subcutáneo.	84	0.03	-	-	-	-	-	1	-	1	3	1	2	6	8	10	5	7	9	13	10	7	1	-	-
13 Enfermedades del sistema osteomuscular y del tejido conjuntivo.	89	0.03	-	-	-	-	-	2	1	6	1	8	6	6	8	10	9	8	8	8	4	3	1	-	-
14 Enfermedades del sistema genitourinario.	644	0.21	3	3	1	-	4	8	7	12	17	10	20	23	51	56	70	74	87	87	64	35	9	3	-
15 Embarazo, parto y puerperio.	25	0.01	-	-	-	-	3	1	3	7	9	2	-	-	-	-	-	-	-	-	-	-	-	-	-
16 Ciertas afecciones originadas en el período perinatal.	180	0.06	180	-	-	-	-	-	-	-	-	-	-	-	-	-	-	-	-	-	-	-	-	-	-
17 Malformaciones congénitas, deformidades y anomalías cromosómicas.	152	0.05	95	11	2	4	3	4	4	-	3	2	2	1	5	3	2	5	2	3	-	1	-	-	-
18 Síntomas, signos y hallazgos anormales clínicos y de laboratorio, no clasificados en otra parte.	231	0.07	19	-	1	1	-	2	3	4	4	4	5	5	8	12	12	16	22	34	26	29	12	5	7
20 Causas externas de morbilidad y de mortalidad	3,707	1.19	16	27	7	20	230	407	473	435	383	356	272	199	138	114	89	74	77	41	43	21	6	1	278
22 Códigos para situaciones especiales	4,780	1.54	-	7	2	2	11	21	43	94	127	194	281	349	437	559	660	572	546	436	293	111	30	1	4

NE: No especificado

a/ Incluye 89 defunciones de sexo no especificado

b/ Tasa por 1,000 habitantes

Fuente: Instituto Nacional de Estadística y Geografía (INEGI), Base de Datos de Defunciones, 2021.

Cuadro 6.8.1

**Defunciones por capítulo del sexo masculino, según grupo de edad
2021**

CAPÍTULOS	TOTAL	TASA a/	GRUPOS DE EDAD																			100 y más	NE		
			< 1	1 - 4	5 - 9	10 - 14	15 - 19	20 - 24	25 - 29	30 - 34	35 - 39	40 - 44	45 - 49	50 - 54	55 - 59	60 - 64	65-69	70-74	75-79	80-84	85 -89			90-94	95-99
Estado de Sonora	15,743	10.18	220	50	28	37	244	483	584	631	615	766	870	982	1,178	1,448	1,539	1,539	1,470	1,321	876	461	127	32	242
1 Enfermedades infecciosas y parasitarias.	467	0.30	11	8	5	6	11	15	31	34	33	30	40	41	57	36	30	25	18	7	13	8	3		5
2 Tumores [neoplasias].	1,306	0.84	1	4	4	6	11	23	16	16	28	28	49	75	104	144	193	174	168	137	84	28	13		
3 Enfermedades de la sangre y de los órganos hematopoyéticos, y ciertos trastornos que afectan el mecanismo de la inmunidad.	72	0.05	2			1	1	2		4	2	1	5	3	2	7	8	8	9	9	5	3			
4 Enfermedades endocrinas, nutricionales y metabólicas.	1,091	0.71	2	3	1		4	6	15	15	15	30	60	63	121	143	142	161	118	105	50	27	4	1	5
5 Trastornos mentales y del comportamiento.	105	0.07							4	3	3	15	8	13	10	14	3	6	10	7	5	3			
6 Enfermedades del sistema nervioso .	229	0.15	1		4	2	4	13	14	8	10	16	19	14	14	18	12	23	12	27	10	5	2	1	
	1	0.00			1																				
9 Enfermedades del sistema circulatorio.	3,720	2.41	3		1	1	8	15	32	46	51	107	153	231	298	367	435	459	450	434	324	205	61	20	19
10 Enfermedades del sistema respiratorio.	1,379	0.89	10	3	1	1	3	12	23	32	26	40	62	86	89	125	128	163	177	177	121	76	16	4	4
11 Enfermedades del sistema digestivo.	787	0.51	3		3	1	2	3	8	10	16	44	47	63	87	123	100	84	64	62	36	14	6		11
12 Enfermedades de la piel y del tejido celular subcutáneo.	43	0.03						1			3			6	4	6	2	3	2	9	3	4			
13 Enfermedades del sistema osteomuscular y del tejido conjuntivo.	31	0.02								1	1	4	5	2	1	4	4	2	4	2			1		
14 Enfermedades del sistema genitourinario.	326	0.21	2	3			1	6	3	7	11	6	11	10	23	31	39	35	47	40	32	14	5		
16 Ciertas afecciones originadas en el período perinatal.	111	0.07	111																						
17 Malformaciones congénitas, deformidades y anomalias cromosómicas.	85	0.05	54	7	1	1	2	3	2		2		1	1	2	2	1	2	1	2		1			
18 Síntomas, signos y hallazgos anormales clínicos y de laboratorio, no clasificados en otra parte.	141	0.09	12		1			2	3	4	4	3	3	4	6	8	10	11	13	21	12	12	3	3	6
20 Causas externas de morbilidad y de mortalidad	3,138	2.03	8	17	5	17	193	368	413	393	334	327	243	173	125	98	70	59	56	23	21	5	1	1	188
22 Códigos para situaciones especiales	2,711	1.75		5	1	1	4	14	20	58	76	115	164	197	235	322	362	324	321	259	160	56	12	1	4

NE: No especificado

a/ Tasa por 1,000 habitantes

Fuente: Instituto Nacional de Estadística y Geografía (INEGI), Base de Datos de Defunciones, 2021.

Cuadro 6.8.2
Defunciones por capítulo del sexo femenino, según grupo de edad
2021

CAPITULOS	TOTAL	TASA a/	GRUPOS DE EDAD																			100 y más	NE			
			< 1	1 - 4	5 - 9	10 - 14	15 - 19	20 - 24	25 - 29	30 - 34	35 - 39	40 - 44	45 - 49	50 - 54	55 - 59	60 - 64	65-69	70-74	75-79	80-84	85-89			90-94	95-99	
Estado de Sonora	10,248	6.55	147	31	30	28	78	94	143	164	229	290	434	554	704	918	1,112	1,065	1,151	1,163	969	646	229	52	17	
1 Enfermedades infecciosas y parasitarias.	281	0.18	10	1	7	5	9	11	7	12	11	16	16	15	20	30	19	28	22	21	11	6	2	2		
2 Tumores [neoplasias].	1,322	0.84	1	5	7	9	6	7	15	20	29	62	89	129	117	152	165	143	137	113	74	38	3	3	1	
3 Enfermedades de la sangre y de los órganos hematopoyéticos, y ciertos trastornos que afectan el mecanismo de la inmunidad.	50	0.03		1				1		2	1	4	2	4	3	1	8	5	7	9	2					
4 Enfermedades endocrinas, nutricionales y metabólicas.	1,044	0.67	3	1		1	3	2	3	11	13	19	48	52	70	118	126	132	154	139	90	42	13	3	3	1
5 Trastornos mentales y del comportamiento.	56	0.04							1	1			1	2		4	6	6	7	8	11	5	3			
6 Enfermedades del sistema nervioso .	208	0.13	1	2	5	3	1	9	5	4	6	7	11	10	8	13	17	14	23	27	24	15	3			
9 Enfermedades del sistema circulatorio.	2,625	1.68	2	1	1		2	7	8	4	22	27	52	90	121	176	240	258	315	401	416	312	135	33	2	
10 Enfermedades del sistema respiratorio.	934	0.60	4	3	3	1	4	5	8	11	16	22	24	38	64	83	105	90	128	114	99	82	23	7		
11 Enfermedades del sistema digestivo.	507	0.32	2	1	2	1	2		4	5	15	11	30	19	42	48	67	69	51	65	30	31	10		2	
12 Enfermedades de la piel y del tejido celular subcutáneo.	41	0.03								1		1	2		4	4	3	4	7	4	7	3	1			
13 Enfermedades del sistema osteomuscular y del tejido conjuntivo.	58	0.04						2	1	5		4	1	4	7	6	5	6	4	6	4	3				
14 Enfermedades del sistema genitourinario.	318	0.20	1		1		3	2	4	5	6	4	9	13	28	25	31	39	40	47	32	21	4	3		
15 Embarazo, parto y puerperio.	25	0.02					3	1	3	7	9	2														
16 Ciertas afecciones originadas en el período perinatal.	68	0.04	68																							
17 Malformaciones congénitas, deformidades y anomalias cromosómicas.	66	0.04	40	4	1	3	1	1	2		1	2	1		3	1	1	3	1	1						
18 Síntomas, signos y hallazgos anormales clínicos y de laboratorio, no clasificados en otra parte.	89	0.06	7			1					1	2	1	2	4	2	5	9	13	14	17	9		2		
20 Causas externas de morbilidad y de mortalidad	487	0.31	8	10	2	3	37	39	59	40	49	29	29	25	13	16	19	15	21	18	22	16	5			12
22 Códigos para situaciones especiales	2,069	1.32		2	1	1	7	7	23	36	51	79	117	152	202	237	298	248	225	177	133	55	18			

NE: No especificado

a/ Tasa por 1,000 habitantes

Fuente: Instituto Nacional de Estadística y Geografía (INEGI), Base de Datos de Defunciones, 2021.

Cuadro 6.9
Defunciones por capítulo y principales causas según grupo de edad
2021

DESCRIPCIÓN CAUSA BÁSICA	TOTAL	TASA a/	GRUPOS DE EDAD																		100 y más	NE			
			<1	1-4	5-9	10-14	15-19	20-24	25-29	30-34	35-39	40-44	45-49	50-54	55-59	60-64	65-69	70-74	75-79	80-84			85-89	90-94	95-99
G309 - Enfermedad de Alzheimer, no especificada	36	1.16	-	-	-	-	-	-	-	-	-	-	-	-	-	-	2	2	3	11	9	8	-	1	-
G049 - Encefalitis, mielitis y encefalomielitis, no especificadas	19	0.61	-	-	1	1	-	3	2	-	3	1	1	-	3	1	1	1	1	-	-	-	-	-	-
G009 - Meningitis bacteriana, no especificada	19	0.61	-	1	-	-	-	-	1	4	1	2	2	-	2	3	1	-	-	-	-	-	-	-	-
G934 - Encefalopatía no especificada	18	0.58	-	-	-	-	-	-	-	-	-	1	2	3	3	1	1	3	2	1	1	-	-	-	-
G039 - Meningitis, no especificada	17	0.55	1	-	-	-	-	4	3	2	1	1	2	1	-	1	-	1	-	-	-	-	-	-	-
G122 - Enfermedades de las neuronas motoras	16	0.51	-	-	-	-	-	-	-	-	2	-	3	-	-	2	3	3	2	-	1	-	-	-	-
G809 - Parálisis cerebral, sin otra especificación	12	0.39	-	-	1	1	-	2	2	-	-	1	3	2	-	-	-	-	-	-	-	-	-	-	-
08 Enfermedades del oído y de la apófisis mastoideas.	1	0.03	-	-	1	-	-	-	-	-	-	-	-	-	-	-	-	-	-	-	-	-	-	-	-
H664 - Otitis media supurativa, sin otra especificación	1	0.03	-	-	1	-	-	-	-	-	-	-	-	-	-	-	-	-	-	-	-	-	-	-	-
09 Enfermedades del sistema circulatorio.	5,372	172.67	1	-	-	-	8	15	27	36	62	108	171	264	356	469	565	576	659	715	634	460	175	49	22
I219 - Infarto agudo del miocardio, sin otra especificación	4,035	129.70	-	-	-	-	5	12	23	27	44	83	129	198	277	361	431	436	483	512	458	357	140	40	19
I110 - Enfermedad cardíaca hipertensiva con insuficiencia cardíaca	205	6.59	-	-	-	-	1	-	-	1	-	1	2	9	13	19	20	8	27	37	38	24	3	2	-
I10X - Hipertensión esencial (primaria)	176	5.66	-	-	-	-	-	-	1	-	-	-	4	4	9	9	20	23	25	22	26	21	10	2	-
I64X - Accidente vascular encefálico agudo, no especificado como	162	5.21	-	-	-	-	-	1	2	-	1	4	3	9	12	8	17	23	22	27	21	5	6	-	1
I619 - Hemorragia intraencefálica, no especificada	152	4.89	-	-	-	-	1	-	1	2	8	11	13	17	13	19	9	12	15	15	10	5	1	-	-
I259 - Enfermedad isquémica crónica del corazón, no especificada	151	4.85	-	-	-	-	-	1	-	-	3	2	4	5	10	10	12	17	21	29	13	15	7	2	-
I509 - Insuficiencia cardíaca, no especificada	149	4.79	1	-	-	-	-	1	-	4	-	1	5	8	8	17	11	13	20	21	19	12	4	3	1
I120 - Enfermedad renal hipertensiva con insuficiencia renal	120	3.86	-	-	-	-	1	-	-	-	-	3	6	7	6	8	11	18	12	16	17	9	5	1	-
I678 - Otras enfermedades cerebrovasculares especificadas	119	3.82	-	-	-	-	-	-	-	1	2	-	4	4	6	10	14	18	15	17	18	7	2	-	1
I694 - Secuelas de accidente vascular encefálico, no especificado	103	3.31	-	-	-	-	-	-	-	1	1	-	-	4	-	5	13	14	15	18	22	9	1	-	-
10 Enfermedades del sistema respiratorio.	2,030	65.25	8	5	4	-	7	12	27	32	38	50	75	105	138	192	207	226	268	258	196	137	32	9	4
J189 - Neumonía, no especificada	1,201	38.60	-	2	2	-	4	5	18	19	33	37	51	72	93	132	132	138	152	127	108	61	9	3	3
J449 - Enfermedad pulmonar obstructiva crónica, no especificada	211	6.78	-	-	-	-	-	-	1	-	1	2	4	13	18	19	20	35	35	25	26	11	-	-	-
J159 - Neumonía bacteriana, no especificada	152	4.89	-	2	-	-	2	1	-	4	-	5	4	5	6	9	19	22	18	24	13	15	3	-	-
J440 - Enfermedad pulmonar obstructiva crónica con infección agu	106	3.41	-	-	-	-	-	-	-	-	-	-	-	2	3	8	11	14	22	25	12	9	-	-	-
J439 - Enfisema, no especificado	96	3.09	-	-	-	-	-	-	1	-	-	-	1	-	2	8	9	19	22	18	8	5	3	-	-
J988 - Otros trastornos respiratorios especificados	71	2.28	8	-	2	-	1	5	5	4	1	2	5	6	7	1	5	3	-	5	3	6	1	1	-
J841 - Otras enfermedades pulmonares intersticiales con fibrosis	71	2.28	-	-	-	-	-	1	-	2	-	-	1	3	5	7	2	11	12	14	6	4	2	1	-
J129 - Neumonía viral, no especificada	51	1.64	-	1	-	-	-	-	2	-	1	-	5	7	7	8	7	4	4	1	2	1	-	-	1
J960 - Insuficiencia respiratoria aguda	39	1.25	-	-	-	-	-	-	-	2	-	4	5	3	3	1	1	3	2	3	5	6	1	-	-
J80X - Síndrome de dificultad respiratoria del adulto	32	1.03	-	-	-	-	-	-	1	2	-	1	2	2	1	6	3	2	4	2	4	1	-	1	-
11 Enfermedades del sistema digestivo.	906	29.12	1	1	2	2	2	2	7	8	16	41	59	67	99	126	122	102	77	83	37	29	12	-	11
K746 - Otras cirrosis del hígado y las no especificadas	342	10.99	1	1	-	-	-	-	-	2	6	15	24	32	52	60	63	37	19	20	2	1	-	-	7
K920 - Hematemesis	114	3.66	-	-	-	-	1	-	-	2	-	6	3	2	11	8	14	9	15	15	12	10	5	-	1
K922 - Hemorragia gastrointestinal, no especificada	105	3.37	-	-	-	-	-	1	1	-	1	5	3	6	7	15	11	16	11	5	9	8	6	-	-
K703 - Cirrosis hepática alcohólica	93	2.99	-	-	-	-	1	-	-	1	4	7	14	10	15	13	9	6	7	4	1	-	-	-	1
K566 - Otras obstrucciones intestinales y las no especificadas	65	2.09	-	-	-	1	-	-	1	1	1	1	1	2	1	8	5	7	6	15	6	9	-	-	-
K650 - Peritonitis aguda	54	1.74	-	-	1	-	-	1	1	-	2	2	2	5	5	10	4	8	4	8	1	-	-	-	-
K859 - Pancreatitis aguda, no especificada	48	1.54	-	-	1	-	1	-	2	1	2	4	7	5	2	3	6	8	2	4	1	-	-	-	-
K631 - Perforación del intestino (no traumática)	30	0.96	-	-	1	-	-	-	2	-	-	-	3	2	1	1	2	4	6	5	2	-	-	-	1
K729 - Insuficiencia hepática, no especificada	29	0.93	-	-	-	-	-	-	-	1	-	1	1	3	4	7	4	5	2	1	-	-	-	-	-
K550 - Trastorno vascular agudo de los intestinos	26	0.84	-	-	-	-	-	-	-	-	-	-	1	-	1	1	4	2	5	6	3	1	1	-	1
12 Enfermedades de la piel y del tejido celular subcutáneo.	81	2.60	-	-	-	-	-	1	-	1	3	-	2	6	8	10	5	7	9	12	10	6	1	-	-
L089 - Infección local de la piel y del tejido subcutáneo, no especifi	30	0.96	-	-	-	-	-	1	-	1	1	-	1	3	7	1	1	4	2	5	-	-	-	-	-
L899 - Úlcera de decúbito y por área de presión, no especificada	19	0.61	-	-	-	-	-	-	-	-	-	-	-	2	1	2	-	2	4	2	4	2	4	-	-
L984 - Úlcera crónica de la piel, no clasificada en otra parte	10	0.32	-	-	-	-	-	-	-	1	-	1	-	-	-	1	2	2	2	-	-	1	-	-	-
L893 - Úlcera de decúbito, etapa IV	7	0.22	-	-	-	-	-	-	-	-	-	-	-	-	2	-	1	-	1	-	2	1	-	-	-
L039 - Celulitis de sitio no especificado	6	0.19	-	-	-	-	-	-	-	-	-	-	1	1	-	-	1	-	3	-	-	-	-	-	-
L023 - Absceso cutáneo, furúnculo y carbunco de glúteos	3	0.10	-	-	-	-	-	-	-	1	-	-	-	1	-	-	-	-	1	-	-	-	-	-	-
L892 - Úlcera de decúbito, etapa III	2	0.06	-	-	-	-	-	-	-	-	-	-	-	-	-	1	1	-	-	-	-	-	-	-	-
L512 - Necrólisis epidérmica tóxica [Lyell]	2	0.06	-	-	-	-	-	-	-	-	-	-	-	-	-	1	1	-	-	-	-	-	-	-	-
L024 - Absceso cutáneo, furúnculo y carbunco de miembro	1	0.03	-	-	-	-	-	-	-	-	-	-	-	-	-	-	-	-	-	-	1	-	-	-	-
L100 - Pénfigo vulgar	1	0.03	-	-	-	-	-	-	-	-	-	-	-	-	-	-	-	-	-	-	-	1	-	-	-
13 Enfermedades del sistema osteomuscular y del tejido conjuntivo.	72	2.31	-	-	-	-	-	1	1	5	-	5	3	5	8	10	9	6	7	6	4	2	-	-	-
M069 - Artritis reumatoide, no especificada	24	0.77	-	-	-	-	-	-	-	-	-	-	-	2	2	3	3	2	5	3	2	2	-	-	-
M359 - Compromiso sistémico del tejido conjuntivo, no especificad	11	0.35	-	-	-	-	-	-	-	-	-	1	-	2	2	2	2	-	1	3	-	-	-	-	-
M726 - Fascitis necrotizante	10	0.32	-	-	-	-	-	-	-	1	-	3	-	-	1	2	1	2	-	-	-	-	-	-	-
M329 - Lupus eritematoso sistémico, sin otra especificación	9	0.29	-	-	-	-	-	1	-	2	-	1	-	1	-	2	2	-	-	-	-	-	-	-	-
M869 - Osteomielitis, no especificada	4	0.13	-	-	-	-	-	-	1	-	-	-	-	-	1	-	-	1	-	-	-	-	-	-	-

Cuadro 6.9

**Defunciones por capítulo y principales causas según grupo de edad
2021**

DESCRIPCIÓN CAUSA BÁSICA	TOTAL	TASA a/	GRUPOS DE EDAD																		100 y más	NE				
			< 1	1 - 4	5 - 9	10 - 14	15 - 19	20 - 24	25 - 29	30 - 34	35 - 39	40 - 44	45 - 49	50 - 54	55 - 59	60 - 64	65-69	70-74	75-79	80-84			85 -89	90-94	95-99	
20 Causas externas de morbilidad y de mortalidad.	2,300	73.93	4	9	1	10	144	266	291	287	244	233	174	115	70	64	53	42	43	27	36	13	2	1	171	
X954 - Agresión con disparo de otras armas de fuego, y las no esp	811	26.07	-	1	-	2	55	129	128	134	94	96	74	37	13	7	3	4	2	-	-	-	-	-	-	32
X599 - Exposición a factores no especificados que causan otras les	222	7.14	4	1	-	3	13	18	15	11	7	20	12	14	14	21	17	11	13	9	10	4	1	-	-	4
V892 - Persona lesionada en accidente de tránsito, de vehículo de	221	7.10	-	6	1	2	16	22	22	21	21	20	18	14	6	10	15	12	7	2	1	-	-	-	-	5
X958 - Agresión con disparo de otras armas de fuego, y las no esp	216	6.94	-	-	-	-	16	34	37	28	30	26	10	11	12	3	2	-	-	-	-	-	-	-	-	7
X700 - Lesión autoinfligida intencionalmente por ahorcamiento, est	216	6.94	-	-	-	2	21	14	24	32	36	23	18	12	9	8	7	5	2	1	1	-	-	-	-	1
X950 - Agresión con disparo de otras armas de fuego, y las no esp	204	6.56	-	1	-	1	17	17	32	25	28	28	22	15	9	5	3	-	1	-	-	-	-	-	-	-
Y094 - Agresión por medios no especificados en calles y carreteras	154	4.95	-	-	-	-	1	11	11	14	15	9	8	3	2	1	-	1	-	-	-	-	-	-	-	78
X590 - Exposición a factores no especificados que causan fractura	95	3.05	-	-	-	-	1	1	1	1	-	2	1	1	3	5	4	8	18	14	24	9	1	1	-	
X994 - Agresión con objeto cortante en calles y carreteras	81	2.60	-	-	-	-	3	13	12	10	9	7	9	6	-	2	1	-	-	-	-	-	-	-	-	9
Y099 - Agresión por medios no especificados en lugar no específic	80	2.57	-	-	-	-	1	7	9	11	4	2	2	2	2	1	1	-	1	-	1	-	-	-	-	35
22 Códigos para situaciones especiales	4,780	153.64	-	7	2	2	11	21	43	94	127	194	281	349	437	559	660	572	546	436	293	111	30	1	4	
U071 - COVID-19, virus identificado	4,391	141.14	-	7	2	2	10	20	42	85	118	184	262	329	407	520	618	523	484	397	257	99	23	1	1	
U072 - COVID-19, virus no identificado	388	12.47	-	-	-	-	1	1	1	9	9	10	19	20	30	39	42	48	62	39	36	12	7	-	3	
U109 - Síndrome inflamatorio multisistémico asociado con la COVI	1	0.03	-	-	-	-	-	-	-	-	-	-	-	-	-	-	-	1	-	-	-	-	-	-	-	

NE: No especificado

a/ Tasa por 100,000 habitantes

Fuente: Instituto Nacional de Estadística y Geografía (INEGI), Base de Datos de Defunciones, 2021.

Cuadro 6.10
Diez principales causas básicas de defunción por grupo de edad según Municipio
2021

MUN	CLAVE / DESCRIPCIÓN DE LA CAUSA BÁSICA	TOTAL	TASA a/	GRUPOS DE EDAD																							
				< 1	1 - 4	5 - 9	10 - 14	15 - 19	20 - 24	25 - 29	30 - 34	35 - 39	40 - 44	45 - 49	50 - 54	55 - 59	60 - 64	65 - 69	70 - 74	75 - 79	80 - 84	85 - 89	90 - 94	95 - 99	100 y más	NE	
001 - ACONCHI		15	0.48	-	-	-	-	-	-	-	-	-	-	-	-	-	-	1	-	1	4	3	3	1	1	1	-
	I219 - Infarto agudo del miocardio, sin otra especificación	4	0.13	-	-	-	-	-	-	-	-	-	-	-	-	-	-	1	-	-	1	1	1	-	-	-	-
	I110 - Enfermedad cardíaca hipertensiva con insuficiencia cardíaca (congestiva)	2	0.06	-	-	-	-	-	-	-	-	-	-	-	-	-	-	-	-	-	1	-	1	-	-	-	-
	C189 - Tumor maligno del colon, parte no especificada	2	0.06	-	-	-	-	-	-	-	-	-	-	-	-	-	-	-	-	1	-	1	-	-	-	-	-
	I209 - Angina de pecho, no especificada	1	0.03	-	-	-	-	-	-	-	-	-	-	-	-	-	-	-	-	-	-	-	1	-	-	-	-
	I501 - Insuficiencia ventricular izquierda	1	0.03	-	-	-	-	-	-	-	-	-	-	-	-	-	-	-	-	-	1	-	-	-	-	-	-
	G309 - Enfermedad de Alzheimer, no especificada	1	0.03	-	-	-	-	-	-	-	-	-	-	-	-	-	-	-	-	-	-	-	-	-	1	-	-
	J449 - Enfermedad pulmonar obstructiva crónica, no especificada	1	0.03	-	-	-	-	-	-	-	-	-	-	-	-	-	-	-	-	-	-	-	1	-	-	-	-
	G409 - Epilepsia, tipo no especificado	1	0.03	-	-	-	-	-	-	-	-	-	-	-	-	-	-	-	-	-	1	-	-	-	-	-	-
	C679 - Tumor maligno de la vejiga urinaria, parte no especificada	1	0.03	-	-	-	-	-	-	-	-	-	-	-	-	-	-	-	-	-	-	-	-	1	-	-	-
	I10X - Hipertensión esencial (primaria)	1	0.03	-	-	-	-	-	-	-	-	-	-	-	-	-	-	-	-	-	-	-	-	-	1	-	-
002 - AGUA PRIETA		336	10.80	-	-	-	-	1	2	3	5	8	9	19	20	24	48	40	42	31	37	32	10	2	1	2	
	I219 - Infarto agudo del miocardio, sin otra especificación	137	4.40	-	-	-	-	-	1	2	1	3	2	6	5	6	15	22	16	15	20	15	4	1	1	2	
	U071 - COVID-19, virus identificado	64	2.06	-	-	-	-	1	1	-	2	4	3	5	7	7	11	4	8	3	4	2	2	-	-	-	
	E116 - Diabetes mellitus no insulino dependiente, con otras complicaciones especificadas	44	1.41	-	-	-	-	-	-	-	-	-	3	1	1	2	6	5	6	5	6	5	3	1	-	-	
	J189 - Neumonía, no especificada	31	1.00	-	-	-	-	-	-	-	1	-	-	1	1	3	2	3	8	6	2	4	-	-	-	-	
	K746 - Otras cirrosis del hígado y las no especificadas	18	0.58	-	-	-	-	-	-	-	-	-	1	3	2	1	3	4	2	-	2	-	-	-	-	-	
	J449 - Enfermedad pulmonar obstructiva crónica, no especificada	14	0.45	-	-	-	-	-	-	-	-	-	-	-	-	-	5	2	-	1	1	4	1	-	-	-	
	C509 - Tumor maligno de la mama, parte no especificada	8	0.26	-	-	-	-	-	-	-	1	-	-	2	2	1	2	-	-	-	-	-	-	-	-	-	-
	C189 - Tumor maligno del colon, parte no especificada	7	0.22	-	-	-	-	-	-	1	-	-	-	1	1	2	1	-	-	-	-	-	1	-	-	-	-
	E112 - Diabetes mellitus no insulino dependiente, con complicaciones renales	7	0.22	-	-	-	-	-	-	-	-	-	1	-	-	1	2	-	-	-	-	1	1	-	-	-	-
	C169 - Tumor maligno del estómago, parte no especificada	6	0.19	-	-	-	-	-	-	-	-	-	-	-	-	1	1	-	2	1	1	-	-	-	-	-	-
003 - ALAMOS		83	2.67	-	-	-	-	-	-	-	-	-	-	-	-	-	1	4	9	7	11	14	13	19	2	3	
	I219 - Infarto agudo del miocardio, sin otra especificación	35	1.12	-	-	-	-	-	-	-	-	-	-	-	-	-	1	4	9	7	11	14	13	19	2	3	
	J189 - Neumonía, no especificada	9	0.29	-	-	-	-	-	-	-	-	-	-	-	-	-	-	1	1	2	1	2	-	2	-	-	
	U071 - COVID-19, virus identificado	9	0.29	-	-	-	-	-	-	-	-	-	-	-	-	-	-	1	1	1	1	2	1	2	-	-	-
	J449 - Enfermedad pulmonar obstructiva crónica, no especificada	6	0.19	-	-	-	-	-	-	-	-	-	-	-	-	-	-	-	-	-	-	3	-	2	1	-	-
	I119 - Enfermedad cardíaca hipertensiva sin insuficiencia cardíaca (congestiva)	5	0.16	-	-	-	-	-	-	-	-	-	-	-	-	-	-	-	1	-	-	1	2	1	-	-	-
	E146 - Diabetes mellitus no especificada, con otras complicaciones especificadas	5	0.16	-	-	-	-	-	-	-	-	-	-	-	-	-	-	-	1	-	2	1	-	1	-	-	-
	N19X - Insuficiencia renal no especificada	4	0.13	-	-	-	-	-	-	-	-	-	-	-	-	-	-	-	-	2	1	-	-	1	-	-	-
	I259 - Enfermedad isquémica crónica del corazón, no especificada	4	0.13	-	-	-	-	-	-	-	-	-	-	-	-	-	-	-	-	1	-	1	-	1	-	1	-
	F03X - Demencia, no especificada	3	0.10	-	-	-	-	-	-	-	-	-	-	-	-	-	-	-	-	-	1	-	2	-	-	-	-
	C229 - Tumor maligno del hígado, no especificado	3	0.10	-	-	-	-	-	-	-	-	-	-	-	-	-	-	2	1	-	-	-	-	-	-	-	-
004 - ALTAR		12	0.39	-	-	1	-	-	-	-	-	-	1	-	-	1	-	-	2	1	-	3	1	2	-	-	-
	I219 - Infarto agudo del miocardio, sin otra especificación	7	0.22	-	-	-	-	-	-	-	-	-	-	-	-	1	-	-	-	-	-	3	1	2	-	-	-
	J81X - Edema pulmonar	1	0.03	-	-	-	-	-	-	-	-	-	-	-	-	-	-	-	-	-	1	-	-	-	-	-	-
	G713 - Miopatía mitocondrial, no clasificada en otra parte	1	0.03	-	-	1	-	-	-	-	-	-	-	-	-	-	-	-	-	-	-	-	-	-	-	-	-
	C61X - Tumor maligno de la próstata	1	0.03	-	-	-	-	-	-	-	-	-	-	-	-	-	-	-	-	-	-	-	-	-	-	-	-
	C259 - Tumor maligno del páncreas, parte no especificada	1	0.03	-	-	-	-	-	-	-	-	-	-	-	-	-	-	-	-	1	-	-	-	-	-	-	-
	E116 - Diabetes mellitus no insulino dependiente, con otras complicaciones especificadas	1	0.03	-	-	-	-	-	-	-	-	-	-	-	-	-	-	-	-	-	-	-	-	1	-	-	-
005 - ARIVECHI		28	0.90	-	-	-	-	-	-	1	-	-	-	2	1	-	-	4	2	3	5	4	3	3	-	-	-
	I219 - Infarto agudo del miocardio, sin otra especificación	7	0.22	-	-	-	-	-	-	-	-	-	-	-	-	-	-	-	2	-	-	1	2	1	-	-	-
	U071 - COVID-19, virus identificado	7	0.22	-	-	-	-	-	-	-	-	-	-	1	-	-	-	-	2	1	2	-	-	1	-	-	-
	J189 - Neumonía, no especificada	2	0.06	-	-	-	-	-	-	1	-	-	-	-	-	-	-	-	-	-	-	-	-	1	-	-	-
	C61X - Tumor maligno de la próstata	2	0.06	-	-	-	-	-	-	-	-	-	-	-	-	-	-	-	-	-	-	2	-	-	-	-	-
	U072 - COVID-19, virus no identificado	2	0.06	-	-	-	-	-	-	-	-	-	-	1	-	-	-	-	-	-	1	-	-	-	-	-	-
	E147 - Diabetes mellitus no especificada, con complicaciones múltiples	2	0.06	-	-	-	-	-	-	-	-	-	-	-	-	-	-	-	-	1	-	-	1	-	-	-	-
	I110 - Enfermedad cardíaca hipertensiva con insuficiencia cardíaca (congestiva)	2	0.06	-	-	-	-	-	-	-	-	-	-	-	-	-	-	-	-	-	-	-	1	1	-	-	-
	I10X - Hipertensión esencial (primaria)	2	0.06	-	-	-	-	-	-	-	-	-	-	-	-	-	-	-	-	-	-	-	-	1	-	-	-
	E149 - Diabetes mellitus no especificada, sin mención de complicación	1	0.03	-	-	-	-	-	-	-	-	-	-	-	-	-	-	-	-	-	-	-	-	-	-	-	-
	C449 - Tumor maligno de la piel, sitio no especificado	1	0.03	-	-	-	-	-	-	-	-	-	-	-	-	-	-	-	-	-	-	-	-	-	-	-	-
006 - ARIZPE		11	0.35	-	-	-	-	-	-	-	-	-	-	-	-	-	-	1	1	-	3	2	-	1	-	-	-
	I219 - Infarto agudo del miocardio, sin otra especificación	3	0.10	-	-	-	-	-	-	-	-	-	-	-	-	-	-	-	-	-	1	-	-	1	-	-	-
	J841 - Otras enfermedades pulmonares intersticiales con fibrosis	1	0.03	-	-	-	-	-	-	-	-	-	-	-	-	-	-	-	-	-	-	1	-	-	-	-	-
	C229 - Tumor maligno del hígado, no especificado	1	0.03	-	-	-	-	-	-	-	-	-	-	-	-	-	-	-	-	-	-	1	-	-	-	-	-
	C509 - Tumor maligno de la mama, parte no especificada	1	0.03	-	-	-	-	-	-	-	-	-	-	-	-	-	-	-	-	-	-	-	-	-	-	-	-
	J189 - Neumonía, no especificada	1	0.03	-	-	-	-	-	-	-	-	-	-	-	-	-	-	-	-	-	-	-	-	-	-	-	-
	E116 - Diabetes mellitus no insulino dependiente, con otras complicaciones especificadas	1	0.03	-	-	-	-	-	-	-	-	-	-	-	-	-	-	-	-	-	-	-	-	-	-	-	-
	R99X - Otras causas mal definidas y las no especificadas de mortalidad	1	0.03	-	-	-	-	-	-	-	-	-	-	-	-	-	-	-	-	-	-	-	-	-	-	-	-
	E669 - Obesidad, no especificada	1	0.03	-	-	-	-	-	-	-	-	-	-	-	-	-	-	-	-	-	-	-	-	-	-	-	-
	F102 - Trastornos mentales y del comportamiento debidos al uso de alcohol, síndrome de dependencia	1	0.03	-	-	-	-	-	-	-	-	-	-	-	1	-	-	-	-	-	-	-	-	-	-	-	-
008 - BACADÉHUACHI		10	0.32	-	-	-	-	-	1	1	-	1	-	-	-	-	1	-	1	2	-	<					

Cuadro 6.10
Diez principales causas básicas de defunción por grupo de edad según Municipio
2021

MUN	CLAVE / DESCRIPCIÓN DE LA CAUSA BÁSICA	TOTAL	TASA a/	GRUPOS DE EDAD																						
				< 1	1 - 4	5 - 9	10 - 14	15 - 19	20 - 24	25 - 29	30 - 34	35 - 39	40 - 44	45 - 49	50 - 54	55 - 59	60 - 64	65-69	70-74	75-79	80-84	85 -89	90-94	95-99	100 y más	NE
	I219 - Infarto agudo del miocardio, sin otra especificación	4	0.13	-	-	-	-	-	-	-	-	-	-	-	-	1	-	1	-	-	-	1	1	-	-	-
	V878 - Persona lesionada en otros accidentes especificados de transporte de vehículo de motor sin colisión (tránsito)	2	0.06	-	-	-	-	-	-	1	1	-	-	-	-	-	-	-	-	-	-	-	-	-	-	-
	G122 - Enfermedades de las neuronas motoras	1	0.03	-	-	-	-	-	-	-	-	1	-	-	-	-	-	-	-	-	-	-	-	-	-	-
	J440 - Enfermedad pulmonar obstructiva crónica con infección aguda de las vías respiratorias inferiores	1	0.03	-	-	-	-	-	-	-	-	-	-	-	-	-	-	-	-	-	1	-	-	-	-	-
	E119 - Diabetes mellitus no insulínica, sin mención de complicación	1	0.03	-	-	-	-	-	-	-	-	-	-	-	-	-	-	-	1	-	-	-	-	-	-	-
	I64X - Accidente vascular encefálico agudo, no especificado como hemorrágico o isquémico	1	0.03	-	-	-	-	-	-	-	-	-	-	-	-	-	-	-	1	-	-	-	-	-	-	-
009 - BACANORA		2	0.06	-	-	-	-	-	-	-	-	-	-	-	-	-	-	-	-	-	-	-	-	2	-	-
	I219 - Infarto agudo del miocardio, sin otra especificación	1	0.03	-	-	-	-	-	-	-	-	-	-	-	-	-	-	-	-	-	-	-	-	1	-	-
	I10X - Hipertensión esencial (primaria)	1	0.03	-	-	-	-	-	-	-	-	-	-	-	-	-	-	-	-	-	-	-	-	1	-	-
010 - BACERAC		6	0.19	-	-	-	-	-	-	-	-	-	-	-	-	-	-	1	1	1	1	-	2	-	-	-
	I10X - Hipertensión esencial (primaria)	1	0.03	-	-	-	-	-	-	-	-	-	-	-	-	-	-	1	-	-	-	-	-	-	-	-
	R99X - Otras causas mal definidas y las no especificadas de mortalidad	1	0.03	-	-	-	-	-	-	-	-	-	-	-	-	-	-	-	-	-	-	-	-	1	-	-
	I219 - Infarto agudo del miocardio, sin otra especificación	1	0.03	-	-	-	-	-	-	-	-	-	-	-	-	-	-	-	-	-	1	-	-	-	-	-
	C809 - Tumor maligno, sitio primario no especificado	1	0.03	-	-	-	-	-	-	-	-	-	-	-	-	-	-	-	1	-	-	-	-	-	-	-
	C61X - Tumor maligno de la próstata	1	0.03	-	-	-	-	-	-	-	-	-	-	-	-	-	-	-	-	-	-	-	-	1	-	-
	D487 - Tumor de comportamiento incierto o desconocido de otros sitios especificados	1	0.03	-	-	-	-	-	-	-	-	-	-	-	-	-	-	-	-	-	1	-	-	-	-	-
011 - BACAOCHI		4	0.13	-	-	-	-	-	-	-	-	-	-	-	-	2	-	-	-	-	1	1	-	-	-	-
	I509 - Insuficiencia cardíaca, no especificada	1	0.03	-	-	-	-	-	-	-	-	-	-	-	-	-	-	-	-	-	1	-	-	-	-	-
	I219 - Infarto agudo del miocardio, sin otra especificación	1	0.03	-	-	-	-	-	-	-	-	-	-	-	-	-	-	-	-	-	-	1	-	-	-	-
	C189 - Tumor maligno del colon, parte no especificada	1	0.03	-	-	-	-	-	-	-	-	-	-	-	-	1	-	-	-	-	-	-	-	-	-	-
	E669 - Obesidad, no especificada	1	0.03	-	-	-	-	-	-	-	-	-	-	-	-	1	-	-	-	-	-	-	-	-	-	-
012 - BÁCUM		49	1.57	-	-	-	-	-	-	-	1	1	2	2	3	6	8	7	6	3	6	2	2	-	-	-
	I219 - Infarto agudo del miocardio, sin otra especificación	23	0.74	-	-	-	-	-	-	-	-	1	1	-	2	2	5	3	1	2	3	1	2	-	-	
	E116 - Diabetes mellitus no insulínica, con otras complicaciones especificadas	11	0.35	-	-	-	-	-	-	-	-	1	-	-	1	-	2	2	3	1	-	1	-	-	-	
	K703 - Cirrosis hepática alcohólica	2	0.06	-	-	-	-	-	-	-	-	-	-	-	-	2	-	-	-	-	-	-	-	-	-	
	C189 - Tumor maligno del colon, parte no especificada	2	0.06	-	-	-	-	-	-	-	-	-	-	-	-	-	1	-	1	-	-	-	-	-	-	
	F102 - Trastornos mentales y del comportamiento debidos al uso de alcohol, síndrome de dependencia	2	0.06	-	-	-	-	-	-	-	-	-	1	-	-	1	-	-	-	-	-	-	-	-	-	
	C349 - Tumor maligno de los bronquios o del pulmón, parte no especificada	2	0.06	-	-	-	-	-	-	-	-	-	-	-	-	-	-	1	-	1	-	-	-	-	-	
	U072 - COVID-19, virus no identificado	2	0.06	-	-	-	-	-	-	-	-	-	-	-	-	1	-	-	-	1	-	-	-	-	-	
	C55X - Tumor maligno del útero, parte no especificada	2	0.06	-	-	-	-	-	-	-	-	-	-	1	-	-	-	-	-	-	1	-	-	-	-	
	C61X - Tumor maligno de la próstata	2	0.06	-	-	-	-	-	-	-	-	-	-	-	-	-	-	-	-	-	2	-	-	-	-	
	C169 - Tumor maligno del estómago, parte no especificada	1	0.03	-	-	-	-	-	-	-	-	-	-	-	-	-	-	1	-	-	-	-	-	-	-	
013 - BANAMICHI		7	0.22	-	-	-	-	-	-	-	-	-	1	2	-	-	-	-	-	-	1	2	1	-	-	
	J449 - Enfermedad pulmonar obstructiva crónica, no especificada	2	0.06	-	-	-	-	-	-	-	-	-	-	-	-	-	-	-	-	-	1	1	-	-	-	
	I219 - Infarto agudo del miocardio, sin otra especificación	2	0.06	-	-	-	-	-	-	-	-	-	-	-	-	-	-	-	-	-	-	1	1	-	-	
	E141 - Diabetes mellitus no especificada, con cetoacidosis	1	0.03	-	-	-	-	-	-	-	-	-	1	-	-	-	-	-	-	-	-	-	-	-	-	
	K746 - Otras cirrosis del hígado y las no especificadas	1	0.03	-	-	-	-	-	-	-	-	-	-	-	-	1	-	-	-	-	-	-	-	-	-	
	F102 - Trastornos mentales y del comportamiento debidos al uso de alcohol, síndrome de dependencia	1	0.03	-	-	-	-	-	-	-	-	-	-	-	1	-	-	-	-	-	-	-	-	-	-	
014 - BAVIÁCOR		19	0.61	-	-	-	-	-	-	-	-	-	1	-	1	1	1	2	2	3	5	2	1	-	-	
	I219 - Infarto agudo del miocardio, sin otra especificación	10	0.32	-	-	-	-	-	-	-	-	-	-	-	-	1	1	1	1	-	1	3	2	-	-	
	J988 - Otros trastornos respiratorios especificados	1	0.03	-	-	-	-	-	-	-	-	-	-	-	1	-	-	-	-	-	-	-	-	-	-	
	J189 - Neumonía, no especificada	1	0.03	-	-	-	-	-	-	-	-	-	-	-	-	-	-	-	-	-	-	-	1	-	-	
	E146 - Diabetes mellitus no especificada, con otras complicaciones especificadas	1	0.03	-	-	-	-	-	-	-	-	-	-	-	-	-	-	-	1	-	-	-	-	-	-	
	G09X - Secuelas de enfermedades inflamatorias del sistema nervioso central	1	0.03	-	-	-	-	-	-	-	-	-	-	-	-	-	-	-	-	1	-	-	-	-	-	
	J449 - Enfermedad pulmonar obstructiva crónica, no especificada	1	0.03	-	-	-	-	-	-	-	-	-	-	-	-	-	-	-	-	-	1	-	-	-	-	
	I110 - Enfermedad cardíaca hipertensiva con insuficiencia cardíaca (congestiva)	1	0.03	-	-	-	-	-	-	-	-	-	-	-	-	-	-	-	-	-	1	-	-	-	-	
	U071 - COVID-19, virus identificado	1	0.03	-	-	-	-	-	-	-	-	-	-	-	-	-	-	-	-	-	1	-	-	-	-	
	C61X - Tumor maligno de la próstata	1	0.03	-	-	-	-	-	-	-	-	-	-	-	-	-	-	-	-	-	-	1	-	-	-	
	I64X - Accidente vascular encefálico agudo, no especificado como hemorrágico o isquémico	1	0.03	-	-	-	-	-	-	-	-	-	-	-	-	-	-	-	-	1	-	-	-	-	-	
015 - BAVISPE		5	0.16	-	-	-	-	-	-	-	-	-	-	1	-	11	7	8	3	5	5	7	4	-	-	
	I110 - Enfermedad cardíaca hipertensiva con insuficiencia cardíaca (congestiva)	2	0.06	-	-	-	-	-	-	-	-	-	-	-	-	-	-	-	1	-	1	-	-	-	-	
	C383 - Tumor maligno del mediastino, parte no especificada	1	0.03	-	-	-	-	-	-	-	-	-	-	-	-	-	-	1	-	-	-	-	-	-	-	
	K274 - Úlcera péptica, de sitio no especificado, crónica o no especificada, con hemorragia	1	0.03	-	-	-	-	-	-	-	-	-	-	-	-	-	-	-	-	-	-	-	1	-	-	
	K255 - Úlcera gástrica, crónica o no especificada, con perforación	1	0.03	-	-	-	-	-	-	-	-	-	-	-	-	-	-	-	1	-	-	-	-	-	-	
016 - BENJAMÍN HILL		25	0.80	-	-	-	-	-	-	-	-	-	-	1	-	5	4	4	1	3	2	3	2	-	-	
	I219 - Infarto agudo del miocardio, sin otra especificación	13	0.42	-	-	-	-	-	-	-	-	-	-	-	-	3	1	2	-	2	-	3	2	-	-	
	I10X - Hipertensión esencial (primaria)	4	0.13	-	-	-	-	-	-	-	-	-	-	-	-	-	-	2	-	1	-	-	-	-	-	
	J180 - Bronconeumonía, no especificada	1	0.03	-	-	-	-	-	-	-	-	-	-	-	-	-	-	-	-	-	-	1	-	-	-	

Cuadro 6.10
Diez principales causas básicas de defunción por grupo de edad según Municipio
2021

MUN	CLAVE / DESCRIPCIÓN DE LA CAUSA BÁSICA	TOTAL	TASA a/	GRUPOS DE EDAD																	100 y más	NE							
				< 1	1 - 4	5 - 9	10 - 14	15 - 19	20 - 24	25 - 29	30 - 34	35 - 39	40 - 44	45 - 49	50 - 54	55 - 59	60 - 64	65-69	70-74	75-79			80-84	85-89	90-94	95-99			
	X219 - Contacto traumático con arañas venenosas en lugar no especificado	1	0.03	-	-	-	-	-	-	-	-	-	-	1	-	-	-	-	-	-	-	-	-	-	-	-	-	-	
	C159 - Tumor maligno del esófago, parte no especificada	1	0.03	-	-	-	-	-	-	-	-	-	-	-	-	-	-	-	1	-	-	-	-	-	-	-	-	-	
	C61X - Tumor maligno de la próstata	1	0.03	-	-	-	-	-	-	-	-	-	-	-	-	-	-	-	-	-	-	-	-	-	1	-	-	-	
022	- CUCURPE	2	0.06	-	-	-	-	-	-	-	-	-	-	-	-	-	-	-	-	-	-	-	-	-	1	-	-	1	
	I509 - Insuficiencia cardíaca, no especificada	1	0.03	-	-	-	-	-	-	-	-	-	-	-	-	-	-	-	-	-	-	-	-	-	-	-	-	1	
	I219 - Infarto agudo del miocardio, sin otra especificación	1	0.03	-	-	-	-	-	-	-	-	-	-	-	-	-	-	-	-	-	-	-	-	-	1	-	-	-	
023	- CUMPAS	26	0.84	-	-	-	-	-	-	-	-	-	-	1	-	1	-	3	2	3	3	8	2	3	-	-	-	-	
	I219 - Infarto agudo del miocardio, sin otra especificación	13	0.42	-	-	-	-	-	-	-	-	-	-	-	-	-	1	1	3	1	5	2	-	-	-	-	-	-	
	J449 - Enfermedad pulmonar obstructiva crónica, no especificada	4	0.13	-	-	-	-	-	-	-	-	-	-	-	-	-	-	-	-	1	1	-	-	-	2	-	-	-	
	E116 - Diabetes mellitus no insulinodependiente, con otras complicaciones especificadas	2	0.06	-	-	-	-	-	-	-	-	-	-	1	-	-	-	-	-	-	-	1	-	-	-	-	-	-	
	E106 - Diabetes mellitus insulinodependiente, con otras complicaciones especificadas	1	0.03	-	-	-	-	-	-	-	-	-	-	-	-	-	-	1	-	-	-	-	-	-	-	-	-	-	
	C259 - Tumor maligno del páncreas, parte no especificada	1	0.03	-	-	-	-	-	-	-	-	-	-	-	-	-	-	-	-	-	-	-	-	1	-	-	-	-	
	C229 - Tumor maligno del hígado, no especificado	1	0.03	-	-	-	-	-	-	-	-	-	-	-	-	-	-	-	1	-	-	-	-	-	-	-	-	-	
	E146 - Diabetes mellitus no especificada, con otras complicaciones especificadas	1	0.03	-	-	-	-	-	-	-	-	-	-	-	-	-	-	-	-	-	1	-	-	-	-	-	-	-	
	C56X - Tumor maligno del ovario	1	0.03	-	-	-	-	-	-	-	-	-	-	-	-	-	-	1	-	-	-	-	-	-	-	-	-	-	
	A150 - Tuberculosis del pulmón, confirmada por hallazgo microscópico del bacilo tuberculoso en esputo, con o sin cultivo	1	0.03	-	-	-	-	-	-	-	-	-	1	-	-	-	-	-	-	-	-	-	-	-	-	-	-	-	
	D139 - Tumor benigno de sitios mal definidos del sistema digestivo	1	0.03	-	-	-	-	-	-	-	-	-	-	-	-	-	-	-	-	-	-	-	-	1	-	-	-	-	
024	- DIVISADEROS	2	0.06	-	-	-	-	-	-	-	-	-	-	-	-	-	-	-	-	-	-	-	1	1	-	-	-	-	
	J960 - Insuficiencia respiratoria aguda	1	0.03	-	-	-	-	-	-	-	-	-	-	-	-	-	-	-	-	-	-	-	-	1	-	-	-	-	
	C719 - Tumor maligno del encéfalo, parte no especificada	1	0.03	-	-	-	-	-	-	-	-	-	-	-	-	-	-	-	-	-	-	-	1	-	-	-	-	-	
025	- EMPALME	147	4.72	-	-	-	-	-	1	-	2	-	3	5	4	11	21	13	21	15	19	16	10	5	-	-	1	-	
	I219 - Infarto agudo del miocardio, sin otra especificación	40	1.29	-	-	-	-	-	-	-	-	-	1	1	4	7	5	3	4	5	3	3	4	-	-	-	-	-	
	I509 - Insuficiencia cardíaca, no especificada	24	0.77	-	-	-	-	-	-	-	-	-	1	-	1	1	4	2	3	4	4	4	4	-	-	-	-	-	
	E146 - Diabetes mellitus no especificada, con otras complicaciones especificadas	20	0.64	-	-	-	-	-	-	-	-	-	-	-	1	1	3	1	6	1	3	4	-	-	-	-	-	-	
	I110 - Enfermedad cardíaca hipertensiva con insuficiencia cardíaca (congestiva)	18	0.58	-	-	-	-	-	-	-	-	-	-	-	1	-	1	1	-	3	1	5	6	-	-	-	-	-	
	E116 - Diabetes mellitus no insulinodependiente, con otras complicaciones especificadas	11	0.35	-	-	-	-	-	-	-	-	-	-	-	-	1	2	3	3	1	1	-	-	-	-	-	-	-	
	J189 - Neumonía, no especificada	8	0.26	-	-	-	-	-	-	-	-	-	1	3	-	-	2	-	-	-	2	-	-	-	-	-	-	-	
	X954 - Agresión con disparo de otras armas de fuego, y las no especificadas en calles y carreteras	7	0.22	-	-	-	-	-	1	-	2	-	1	-	-	1	1	-	-	-	-	-	-	-	-	-	-	1	
	U072 - COVID-19, virus no identificado	7	0.22	-	-	-	-	-	-	-	-	-	-	-	-	1	1	-	2	1	2	-	-	-	-	-	-	-	
	E147 - Diabetes mellitus no especificada, con complicaciones múltiples	6	0.19	-	-	-	-	-	-	-	-	-	-	-	-	-	1	2	1	2	1	-	-	1	1	-	-	-	
	J449 - Enfermedad pulmonar obstructiva crónica, no especificada	6	0.19	-	-	-	-	-	-	-	-	-	1	-	-	2	-	-	2	-	1	-	-	-	-	-	-	-	
026	- ETOCHOJOA	168	5.40	2	-	-	-	-	1	-	1	-	1	4	8	7	9	15	28	26	32	20	11	3	-	-	-	-	
	I219 - Infarto agudo del miocardio, sin otra especificación	121	3.89	-	-	-	-	-	1	-	-	-	1	2	5	2	5	9	22	18	24	19	11	2	-	-	-	-	
	E146 - Diabetes mellitus no especificada, con otras complicaciones especificadas	9	0.29	-	-	-	-	-	-	-	-	-	-	-	1	-	-	1	3	1	3	-	-	-	-	-	-	-	
	F102 - Trastornos mentales y del comportamiento debidos al uso de alcohol, síndrome de dependencia	8	0.26	-	-	-	-	-	-	-	-	-	-	-	1	4	1	-	-	1	1	-	-	-	-	-	-	-	
	J189 - Neumonía, no especificada	7	0.22	-	-	-	-	-	-	-	-	-	1	-	-	-	1	2	-	2	1	-	-	-	-	-	-	-	
	I694 - Secuelas de accidente vascular encefálico, no especificado como hemorrágico o isquémico	4	0.13	-	-	-	-	-	-	-	-	-	-	-	-	-	-	1	2	-	-	1	-	-	-	-	-	-	
	R99X - Otras causas mal definidas y las no especificadas de mortalidad	4	0.13	2	-	-	-	-	-	-	-	-	-	-	-	-	-	-	-	1	-	-	-	1	-	-	-	-	
	U071 - COVID-19, virus identificado	4	0.13	-	-	-	-	-	-	-	-	-	1	-	-	1	-	-	1	-	1	-	-	-	-	-	-	-	
	E116 - Diabetes mellitus no insulinodependiente, con otras complicaciones especificadas	4	0.13	-	-	-	-	-	-	-	-	-	-	-	-	-	-	1	1	1	-	1	-	-	-	-	-	-	
	I64X - Accidente vascular encefálico agudo, no especificado como hemorrágico o isquémico	4	0.13	-	-	-	-	-	-	-	-	-	-	-	1	-	1	-	-	1	1	-	-	-	-	-	-	-	
	C259 - Tumor maligno del páncreas, parte no especificada	3	0.10	-	-	-	-	-	-	-	-	-	-	-	-	-	-	-	1	-	1	1	-	-	-	-	-	-	
027	- FRONTERAS	16	0.51	-	-	-	-	-	-	-	-	-	-	-	1	-	1	1	1	5	3	3	1	-	-	-	-	-	
	I219 - Infarto agudo del miocardio, sin otra especificación	6	0.19	-	-	-	-	-	-	-	-	-	-	-	1	-	1	-	-	3	1	-	-	-	-	-	-	-	
	I110 - Enfermedad cardíaca hipertensiva con insuficiencia cardíaca (congestiva)	2	0.06	-	-	-	-	-	-	-	-	-	-	-	-	-	-	-	-	-	-	1	1	-	-	-	-	-	
	I739 - Enfermedad vascular periférica, no especificada	1	0.03	-	-	-	-	-	-	-	-	-	-	-	-	-	-	-	-	1	-	-	-	-	-	-	-	-	
	J440 - Enfermedad pulmonar obstructiva crónica con infección aguda de las vías respiratorias inferiores	1	0.03	-	-	-	-	-	-	-	-	-	-	-	-	-	-	-	-	-	-	1	-	-	-	-	-	-	
	I120 - Enfermedad renal hipertensiva con insuficiencia renal	1	0.03	-	-	-	-	-	-	-	-	-	-	-	-	-	-	-	-	-	-	1	-	-	-	-	-	-	
	J189 - Neumonía, no especificada	1	0.03	-	-	-	-	-	-	-	-	-	-	-	-	-	-	-	-	1	-	-	-	-	-	-	-	-	
	I209 - Angina de pecho, no especificada	1	0.03	-	-	-	-	-	-	-	-	-	-	-	-	-	-	-	-	-	1	-	-	-	-	-	-	-	
	J441 - Enfermedad pulmonar obstructiva crónica con exacerbación aguda, no especificada	1	0.03	-	-	-	-	-	-	-	-	-	-	-	-	-	-	-	-	-	1	-	-	-	-	-	-	-	
	C259 - Tumor maligno del páncreas, parte no especificada	1	0.03	-	-	-	-	-	-	-	-	-	-	-	-	-	-	-	-	1	-	-	-	-	-	-	-	-	
	I259 - Enfermedad isquémica crónica del corazón, no especificada	1	0.03	-	-	-	-	-	-	-	-	-	-	-	-	-	-	-	-	-	1	-	-	-	-	-	-	-	
028	- GRANADOS	10	0.32	-	-	-	-	-	-	-	-	-	-	-	-	1	2	-	1	2	-	1	2	-	-	1	2	-	1

Cuadro 6.10

Diez principales causas básicas de defunción por grupo de edad según Municipio 2021

MUN	CLAVE / DESCRIPCIÓN DE LA CAUSA BÁSICA	TOTAL	TASA a/	GRUPOS DE EDAD																		100 y más	NE			
				< 1	1 - 4	5 - 9	10 - 14	15 - 19	20 - 24	25 - 29	30 - 34	35 - 39	40 - 44	45 - 49	50 - 54	55 - 59	60 - 64	65-69	70-74	75-79	80-84			85-89	90-94	95-99
	I219 - Infarto agudo del miocardio, sin otra especificación	4	0.13	-	-	-	-	-	-	-	-	-	-	-	-	1	-	-	-	1	-	-	1	-	1	
	I10X - Hipertensión esencial (primaria)	3	0.10	-	-	-	-	-	-	-	-	-	-	-	-	-	-	-	-	1	-	-	1	1	-	
	C541 - Tumor maligno del endometrio	1	0.03	-	-	-	-	-	-	-	-	-	-	-	-	-	1	-	-	-	-	-	-	-	-	
	E116 - Diabetes mellitus no insulinodependiente, con otras complicaciones especificadas	1	0.03	-	-	-	-	-	-	-	-	-	-	-	-	-	-	-	1	-	-	-	-	-	-	
	F103 - Trastornos mentales y del comportamiento debidos al uso de alcohol, estado de abstinencia	1	0.03	-	-	-	-	-	-	-	-	-	-	-	-	1	-	-	-	-	-	-	-	-	-	
029 - GUAYMAS		917	29.47	-	1	-	-	14	26	28	35	26	43	51	52	57	92	111	78	92	91	72	33	10	3	2
	U071 - COVID-19, virus identificado	280	9.00	-	1	-	-	2	2	3	3	8	12	20	23	20	33	37	28	33	23	22	8	2	-	
	I219 - Infarto agudo del miocardio, sin otra especificación	183	5.88	-	-	-	-	-	-	1	2	5	7	9	15	18	28	21	24	17	11	3	1	-	-	
	X954 - Agresión con disparo de otras armas de fuego, y las no especificadas en calles y carreteras	113	3.63	-	-	-	-	11	20	16	23	9	19	10	4	-	1	-	-	-	-	-	-	-	-	
	J189 - Neumonía, no especificada	98	3.15	-	-	-	-	-	1	1	4	3	6	1	4	17	16	13	8	9	9	4	2	-	-	
	I509 - Insuficiencia cardíaca, no especificada	60	1.93	-	-	-	-	-	-	1	-	-	3	4	3	7	6	3	9	8	9	3	2	1	1	
	E146 - Diabetes mellitus no especificada, con otras complicaciones especificadas	57	1.83	-	-	-	-	-	-	-	-	1	3	3	6	7	10	4	8	9	3	2	-	1	-	
	U072 - COVID-19, virus no identificado	41	1.32	-	-	-	-	-	-	1	1	1	1	3	3	3	8	4	3	9	5	-	-	-	-	
	X958 - Agresión con disparo de otras armas de fuego, y las no especificadas en otro lugar especificado	31	1.00	-	-	-	-	1	4	8	6	2	2	1	2	2	2	-	-	-	-	-	-	-	1	
	I110 - Enfermedad cardíaca hipertensiva con insuficiencia cardíaca (congestiva)	29	0.93	-	-	-	-	-	-	-	-	-	-	-	1	2	2	3	1	3	5	6	5	1	-	
	E116 - Diabetes mellitus no insulinodependiente, con otras complicaciones especificadas	25	0.80	-	-	-	-	-	-	-	-	-	-	2	2	2	3	4	7	4	1	-	-	-	-	
030 - HERMOSILLO		3,787	121.72	6	7	3	2	17	22	40	63	77	122	169	267	323	425	467	420	428	374	281	188	61	12	13
	U071 - COVID-19, virus identificado	1,597	51.33	-	4	2	-	3	5	18	29	46	69	99	129	152	178	228	184	176	141	85	39	8	1	1
	I219 - Infarto agudo del miocardio, sin otra especificación	1,104	35.49	-	-	-	-	2	5	6	10	10	24	29	66	79	115	125	115	128	130	110	97	37	8	8
	J189 - Neumonía, no especificada	332	10.67	-	1	-	-	3	2	5	8	8	8	13	25	27	38	34	32	42	33	32	17	3	1	-
	U072 - COVID-19, virus no identificado	149	4.79	-	-	-	-	-	1	4	3	2	4	12	13	18	12	20	22	10	18	6	4	-	-	
	X599 - Exposición a factores no especificados que causan otras lesiones y las no especificadas	110	3.54	2	-	-	2	7	7	9	6	3	10	5	11	10	12	8	5	7	3	1	1	-	-	1
	K746 - Otras cirrosis del hígado y las no especificadas	108	3.47	1	1	-	-	-	-	1	2	4	7	6	17	20	23	11	5	6	1	-	-	-	-	3
	J159 - Neumonía bacteriana, no especificada	108	3.47	-	1	-	-	2	1	-	4	-	2	4	5	3	7	15	15	9	17	10	11	2	-	
	A419 - Sepsis, no especificada	102	3.28	3	-	1	-	-	2	-	-	1	1	5	6	13	12	10	15	13	7	7	4	1	1	-
	I259 - Enfermedad isquémica crónica del corazón, no especificada	89	2.86	-	-	-	-	-	-	-	2	2	1	3	4	7	5	9	16	14	9	10	6	1	-	
	C349 - Tumor maligno de los bronquios o del pulmón, parte no especificada	88	2.83	-	-	-	-	-	1	1	2	-	2	4	5	18	7	14	10	13	8	3	-	-	-	
031 - HUACHINERA		7	0.22	-	-	-	-	-	1	-	-	-	-	-	-	-	1	-	-	2	-	2	1	-	-	-
	I219 - Infarto agudo del miocardio, sin otra especificación	2	0.06	-	-	-	-	-	-	-	-	-	-	-	-	-	-	1	-	-	1	-	-	-	-	-
	J449 - Enfermedad pulmonar obstructiva crónica, no especificada	2	0.06	-	-	-	-	-	-	-	-	-	-	-	-	-	-	-	-	-	-	-	1	1	-	-
	I509 - Insuficiencia cardíaca, no especificada	1	0.03	-	-	-	-	-	-	-	-	-	-	-	-	-	-	-	-	-	-	1	-	-	-	-
	V892 - Persona lesionada en accidente de tránsito, de vehículo de motor no especificado	1	0.03	-	-	-	-	-	1	-	-	-	-	-	-	-	-	-	-	-	-	-	-	-	-	-
	J459 - Asma, no especificado	1	0.03	-	-	-	-	-	-	-	-	-	-	-	-	-	-	-	-	-	1	-	-	-	-	-
032 - HUÁSBABAS		7	0.22	-	-	-	-	-	1	3	3	8	8	21	26	33	41	55	66	69	66	49	75	19	5	-
	C61X - Tumor maligno de la próstata	1	0.03	-	-	-	-	-	-	-	-	-	-	-	-	-	-	1	-	-	-	-	-	-	-	-
	X590 - Exposición a factores no especificados que causan fractura	1	0.03	-	-	-	-	-	-	-	-	-	-	-	-	-	-	-	-	-	-	1	-	-	-	-
	R688 - Otros síntomas y signos generales especificados	1	0.03	-	-	-	-	-	-	-	-	-	-	-	-	-	-	-	-	-	-	-	1	-	-	-
	E116 - Diabetes mellitus no insulinodependiente, con otras complicaciones especificadas	1	0.03	-	-	-	-	-	-	-	-	-	-	-	-	-	-	-	1	-	-	-	-	-	-	-
	X599 - Exposición a factores no especificados que causan otras lesiones y las no especificadas	1	0.03	-	-	-	-	-	-	-	-	-	-	-	-	-	-	-	-	-	-	-	1	-	-	-
	I219 - Infarto agudo del miocardio, sin otra especificación	1	0.03	-	-	-	-	-	-	-	-	-	-	-	-	-	-	-	-	-	1	-	-	-	-	-
	J440 - Enfermedad pulmonar obstructiva crónica con infección aguda de las vías respiratorias inferiores	1	0.03	-	-	-	-	-	-	-	-	-	-	-	-	-	-	-	-	1	-	-	-	-	-	-
033 - HUATABAMPO		380	12.21	-	-	-	-	-	1	2	3	5	7	17	15	25	33	42	48	47	47	34	41	10	3	-
	I219 - Infarto agudo del miocardio, sin otra especificación	161	5.17	-	-	-	-	-	1	-	3	1	4	11	8	8	8	12	17	21	18	14	33	8	2	-
	U071 - COVID-19, virus identificado	84	2.70	-	-	-	-	-	1	-	2	-	3	5	1	13	13	13	8	9	8	5	2	1	-	-
	E116 - Diabetes mellitus no insulinodependiente, con otras complicaciones especificadas	34	1.09	-	-	-	-	-	-	-	-	-	-	1	-	4	7	6	5	5	3	2	1	-	-	
	J189 - Neumonía, no especificada	23	0.74	-	-	-	-	-	1	-	-	1	2	-	1	2	3	7	3	1	2	-	-	-	-	
	E117 - Diabetes mellitus no insulinodependiente, con complicaciones múltiples	21	0.67	-	-	-	-	-	-	-	1	1	-	1	-	1	2	4	2	4	3	2	-	-	-	
	J439 - Enfisema, no especificado	17	0.55	-	-	-	-	-	-	1	-	-	-	-	-	1	-	3	3	3	4	1	-	1	-	
	F102 - Trastornos mentales y del comportamiento debidos al uso de alcohol, síndrome de dependencia	11	0.35	-	-	-	-	-	-	-	-	-	1	1	2	-	3	1	1	1	-	1	-	-	-	
	C349 - Tumor maligno de los bronquios o del pulmón, parte no especificada	10	0.32	-	-	-	-	-	-	-	-	-	2	-	-	-	2	1	1	1	4	-	-	-	-	
	K703 - Cirrosis hepática alcohólica	10	0.32	-	-	-	-	-	-	-	1	-	2	-	2	1	1	1	2	-	-	-	-	-	-	
	E111 - Diabetes mellitus no insulinodependiente, con cetoacidosis	9	0.29	-	-	-	-	-	-	-	1	-	-	-	-	-	1	-	-	4	2	1	-	-	-	
034 - HUÉPAC		5	0.16	-	-	-	-	-	-	-	-	-	-	-	-	-	1	1	1	1	1	1	-	-	-	
	I219 - Infarto agudo del miocardio, sin otra especificación	1	0.03	-	-	-	-	-	-	-	-	-	-	-	-	-	-	-	1	-	-	-	-	-	-	
	E112 - Diabetes mellitus no insulinodependiente, con complicaciones renales	1	0.03	-	-	-	-	-	-	-	-	-	-	-	-	-	1	-	-	-	-	-	-	-	-	
	X590 - Exposición a factores no especificados que causan fractura	1	0.03	-	-	-	-	-	-	-	-	-	-	-	-	-	-	-	-	1	-	-	-	-	-	

Cuadro 6.10

Diez principales causas básicas de defunción por grupo de edad según Municipio
2021

MUN	CLAVE / DESCRIPCIÓN DE LA CAUSA BÁSICA	TOTAL	TASA a/	GRUPOS DE EDAD																		100 y más	NE				
				< 1	1 - 4	5 - 9	10 - 14	15 - 19	20 - 24	25 - 29	30 - 34	35 - 39	40 - 44	45 - 49	50 - 54	55 - 59	60 - 64	65-69	70-74	75-79	80-84			85-89	90-94	95-99	
041 - NACÓZARI DE GARCÍA		38	1.22	-	-	-	-	-	-	-	-	2	2	-	2	-	1	2	1	9	4	5	6	4	-	-	-
I219 - Infarto agudo del miocardio, sin otra especificación	9	0.29	-	-	-	-	-	-	-	-	-	-	-	1	-	-	1	-	1	2	1	3	-	-	-	-	
U071 - COVID-19, virus identificado	8	0.26	-	-	-	-	-	-	-	-	-	-	-	-	-	-	1	-	2	1	1	3	-	-	-	-	
C509 - Tumor maligno de la mama, parte no especificada	3	0.10	-	-	-	-	-	-	-	-	-	-	-	1	-	1	-	1	-	1	-	-	-	-	-	-	
N390 - Infección de vías urinarias, sitio no especificado	3	0.10	-	-	-	-	-	-	-	-	-	-	-	-	-	-	-	-	2	-	-	1	-	-	-	-	
X700 - Lesión autoinfligida intencionalmente por ahorcamiento, estrangulamiento o sofocación en vivienda	3	0.10	-	-	-	-	-	-	-	-	1	2	-	-	-	-	-	-	-	-	-	-	-	-	-	-	
J449 - Enfermedad pulmonar obstructiva crónica, no especificada	3	0.10	-	-	-	-	-	-	-	-	-	-	-	-	-	-	-	1	2	-	-	-	-	-	-	-	
J189 - Neumonía, no especificada	3	0.10	-	-	-	-	-	-	-	-	-	-	-	-	-	-	-	-	1	-	1	-	1	-	-	-	
C169 - Tumor maligno del estómago, parte no especificada	2	0.06	-	-	-	-	-	-	-	-	-	-	-	-	-	-	-	-	-	1	-	1	-	-	-	-	
N189 - Enfermedad renal crónica, no especificada	2	0.06	-	-	-	-	-	-	-	-	1	-	-	-	-	-	-	-	1	-	-	-	-	-	-	-	
E117 - Diabetes mellitus no insulinodependiente, con complicaciones múltiples	2	0.06	-	-	-	-	-	-	-	-	-	-	-	-	-	-	-	-	-	1	1	-	-	-	-	-	
042 - NAVOJOA		991	31.85	-	1	-	1	6	6	7	16	10	26	41	52	62	87	100	121	140	117	121	49	21	7	7	
I219 - Infarto agudo del miocardio, sin otra especificación	413	13.27	-	-	-	-	-	-	-	2	1	1	7	15	14	14	29	41	48	60	54	68	33	19	7		
U071 - COVID-19, virus identificado	290	9.32	-	-	-	-	-	-	2	6	3	7	14	20	24	31	33	37	43	32	30	7	1	-	-		
J189 - Neumonía, no especificada	103	3.31	-	-	-	-	-	-	1	-	1	2	1	2	5	10	8	11	18	16	19	8	1	-	-		
E116 - Diabetes mellitus no insulinodependiente, con otras complicaciones especificadas	41	1.32	-	-	-	-	-	-	-	-	1	1	2	-	2	-	8	7	7	9	3	1	-	-	-		
K746 - Otras cirrosis del hígado y las no especificadas	34	1.09	-	-	-	-	-	-	-	-	-	2	3	3	9	5	3	4	2	3	-	-	-	-	-		
X700 - Lesión autoinfligida intencionalmente por ahorcamiento, estrangulamiento o sofocación en vivienda	28	0.90	-	-	-	-	-	3	3	-	4	2	3	2	5	2	-	2	1	1	-	-	-	-	-		
E112 - Diabetes mellitus no insulinodependiente, con complicaciones renales	24	0.77	-	-	-	-	-	-	-	1	-	-	2	2	3	5	3	3	3	1	1	-	-	-	-		
V892 - Persona lesionada en accidente de tránsito, de vehículo de motor no especificado	22	0.71	-	1	-	1	3	3	-	3	1	3	2	1	1	-	-	3	-	-	-	-	-	-	-		
E117 - Diabetes mellitus no insulinodependiente, con complicaciones múltiples	19	0.61	-	-	-	-	-	-	2	-	-	-	-	-	1	5	-	6	3	2	-	-	-	-	-		
C509 - Tumor maligno de la mama, parte no especificada	17	0.55	-	-	-	-	-	-	-	1	1	1	1	-	5	1	2	2	1	3	-	-	-	-	-		
043 - NOGALES		873	28.06	-	1	-	3	4	15	18	29	28	31	49	54	74	70	109	94	83	71	47	26	7	2	58	
U071 - COVID-19, virus identificado	329	10.57	-	1	-	2	1	4	4	7	10	12	20	25	41	31	60	31	37	28	9	6	-	-	-		
I219 - Infarto agudo del miocardio, sin otra especificación	184	5.91	-	-	-	-	-	2	1	4	4	4	6	11	13	16	18	25	23	17	19	12	11	1	1		
J189 - Neumonía, no especificada	80	2.57	-	-	-	-	-	-	2	1	5	3	5	8	5	5	12	10	11	4	7	-	-	-	2		
Y094 - Agresión por medios no especificados en calles y carreteras	55	1.77	-	-	-	-	-	3	2	5	4	1	4	-	1	1	-	-	-	-	-	-	-	-	34		
E146 - Diabetes mellitus no especificada, con otras complicaciones especificadas	53	1.70	-	-	-	-	-	-	-	-	2	-	2	3	2	6	9	15	6	3	3	1	1	-	-		
X954 - Agresión con disparo de otras armas de fuego, y las no especificadas en calles y carreteras	48	1.54	-	-	-	-	1	6	6	7	1	3	2	2	1	-	-	-	-	-	-	-	-	-	19		
I10X - Hipertensión esencial (primaria)	36	1.16	-	-	-	-	-	-	-	-	-	-	-	-	1	2	-	7	5	7	8	4	2	-	-		
E149 - Diabetes mellitus no especificada, sin mención de complicación	35	1.12	-	-	-	-	-	-	-	-	-	-	3	3	2	4	3	1	6	3	4	3	-	2	1		
R99X - Otras causas mal definidas y las no especificadas de mortalidad	29	0.93	-	-	-	-	-	-	-	-	-	-	1	-	-	3	2	1	4	6	5	4	1	1	1		
X700 - Lesión autoinfligida intencionalmente por ahorcamiento, estrangulamiento o sofocación en vivienda	24	0.77	-	-	-	1	2	-	3	5	2	3	1	1	3	1	1	-	1	-	-	-	-	-	1		
044 - ONAVAS		1	0.03	-	-	-	-	-	-	-	-	-	-	-	-	-	-	1	-	-	-	-	-	-	-	-	
I219 - Infarto agudo del miocardio, sin otra especificación	1	0.03	-	-	-	-	-	-	-	-	-	-	-	-	-	-	-	1	-	-	-	-	-	-	-		
045 - OPODEPE		6	0.19	-	-	-	-	-	-	-	-	-	-	-	-	-	-	-	2	1	-	-	3	-	-	-	
J960 - Insuficiencia respiratoria aguda	3	0.10	-	-	-	-	-	-	-	-	-	-	-	-	-	-	-	-	-	-	-	-	2	-	-	-	
J189 - Neumonía, no especificada	1	0.03	-	-	-	-	-	-	-	-	-	-	-	-	-	-	-	-	-	-	-	1	-	-	-		
E111 - Diabetes mellitus no insulinodependiente, con cetoacidosis	1	0.03	-	-	-	-	-	-	-	-	-	-	-	-	-	-	-	1	-	-	-	-	-	-	-		
I219 - Infarto agudo del miocardio, sin otra especificación	1	0.03	-	-	-	-	-	-	-	-	-	-	-	-	-	-	-	-	1	-	-	-	-	-	-		
046 - OQUITOA		7	0.22	-	-	-	-	-	-	-	1	-	1	-	1	-	1	1	1	-	1	-	-	-	-	-	
I219 - Infarto agudo del miocardio, sin otra especificación	2	0.06	-	-	-	-	-	-	-	1	-	1	-	-	-	-	-	-	-	-	-	-	-	-	-		
E146 - Diabetes mellitus no especificada, con otras complicaciones especificadas	2	0.06	-	-	-	-	-	-	-	-	-	-	-	-	-	1	-	1	-	-	-	-	-	-	-		
E112 - Diabetes mellitus no insulinodependiente, con complicaciones renales	2	0.06	-	-	-	-	-	-	-	-	-	-	-	-	1	-	-	-	-	-	-	-	-	-	-		
E119 - Diabetes mellitus no insulinodependiente, sin mención de complicación	1	0.03	-	-	-	-	-	-	-	-	-	-	-	-	-	-	-	-	-	1	-	-	-	-	-		
047 - PITIQUITO		8	0.26	-	-	-	-	-	-	-	-	-	-	-	-	-	2	1	2	-	1	1	1	-	-	-	
I219 - Infarto agudo del miocardio, sin otra especificación	3	0.10	-	-	-	-	-	-	-	-	-	-	-	-	-	-	-	1	-	-	-	1	1	-	-	-	
E116 - Diabetes mellitus no insulinodependiente, con otras complicaciones especificadas	2	0.06	-	-	-	-	-	-	-	-	-	-	-	-	-	-	-	1	1	-	-	-	-	-	-		
N185 - Enfermedad renal crónica, etapa 5	1	0.03	-	-	-	-	-	-	-	-	-	-	-	-	-	-	1	-	-	-	-	-	-	-	-		
X599 - Exposición a factores no especificados que causan otras lesiones y las no especificadas	1	0.03	-	-	-	-	-	-	-	-	-	-	-	-	-	-	-	-	-	1	-	-	-	-	-		
C84X - Tumor maligno del riñón, excepto de la pelvis renal	1	0.03	-	-	-	-	-	-	-	-	-	-	-	-	-	-	-	-	1	-	-	-	-	-	-		
048 - PUERTO PEÑASCO		245	7.87	-	1	-	-	1	2	2	6	4	12	22	24	26	27	25	24	27	15	17	4	3	2	1	
I219 - Infarto agudo del miocardio, sin otra especificación	83	2.67	-	-	-	-	-	-	1	-	1	1	5	7	10	8	6	8	14	5	10	4	1	2	-		
U071 - COVID-19, virus identificado	52	1.67	-	-	-	-	-	-	-	1	-	3	5	6	4	10	5	6	5	1	5	-	1	-	-		
J189 - Neumonía, no especificada	34	1.09	-	-	-	-	-	1	-	2	-	2	3	8	5	2	3	3	2	2	1	-	-	-	-		
E146 - Diabetes mellitus no especificada, con otras complicaciones especificadas	17	0.55	-	-	-	-	-	-	-	-	-	-	1	2	2	-	5	2	1	4	-	-	-	-	-		
K746 - Otras cirrosis del hígado y las no especificadas	15	0.48	-	-	-	-	-	-	-	-	1	1	3	1	2	3	3	-	-	1	-	-	-	-	-		
X599 - Exposición a factores no especificados que causan otras lesiones y las no especificadas	13	0.42	-	-	-	-	-	1	1	1	1	1	3	2	-	1	2	-	1	-	-	-	-	-	-		

Cuadro 6.10
Diez principales causas básicas de defunción por grupo de edad según Municipio
2021

MUN	CLAVE / DESCRIPCIÓN DE LA CAUSA BÁSICA	TOTAL	TASA a/	GRUPOS DE EDAD																							
				< 1	1 - 4	5 - 9	10 - 14	15 - 19	20 - 24	25 - 29	30 - 34	35 - 39	40 - 44	45 - 49	50 - 54	55 - 59	60 - 64	65-69	70-74	75-79	80-84	85-89	90-94	95-99	100 y más	NE	
	B200 - Enfermedad por VIH, resultante en infección por micobacterias	1	0.03	-	-	-	-	-	-	-	-	-	1	-	-	-	-	-	-	-	-	-	-	-	-	-	
	C61X - Tumor maligno de la próstata	1	0.03	-	-	-	-	-	-	-	-	-	-	-	-	-	-	-	-	1	-	-	-	-	-	-	
	A099 - Gastroenteritis y colitis de origen no especificado	1	0.03	-	-	-	-	-	-	-	-	1	-	-	-	-	-	-	-	-	-	-	-	-	-	-	
	D849 - Anemia de tipo no especificado	1	0.03	-	-	-	-	-	-	-	-	-	-	-	-	-	-	-	-	1	-	-	-	-	-	-	
057 - SAN PEDRO DE LA CUEVA		11	0.35	-	-	-	-	-	-	-	-	-	-	-	-	-	-	-	-	3	-	-	1	3	2	1	1
	I10X - Hipertensión esencial (primaria)	4	0.13	-	-	-	-	-	-	-	-	-	-	-	-	-	-	-	-	1	-	-	-	2	-	1	
	R99X - Otras causas mal definidas y las no especificadas de mortalidad	2	0.06	-	-	-	-	-	-	-	-	-	-	-	-	-	-	-	-	1	-	-	-	1	-	-	
	J960 - Insuficiencia respiratoria aguda	1	0.03	-	-	-	-	-	-	-	-	-	-	-	-	-	-	-	-	-	-	-	-	-	1	-	
	N189 - Enfermedad renal crónica, no especificada	1	0.03	-	-	-	-	-	-	-	-	-	-	-	-	-	-	-	-	-	-	-	-	1	-	-	
	E147 - Diabetes mellitus no especificada, con complicaciones múltiples	1	0.03	-	-	-	-	-	-	-	-	-	-	-	-	-	-	-	-	-	-	-	1	-	-	-	
	E119 - Diabetes mellitus no insulino-dependiente, sin mención de complicación	1	0.03	-	-	-	-	-	-	-	-	-	-	-	-	-	-	-	-	-	-	-	1	-	-	-	
	E116 - Diabetes mellitus no insulino-dependiente, con otras complicaciones especificadas	1	0.03	-	-	-	-	-	-	-	-	-	-	-	-	-	-	-	-	1	-	-	-	-	-	-	
058 - SANTA ANA		45	1.45	-	-	-	-	-	-	-	-	-	-	-	2	2	1	3	6	7	5	8	6	2	1	2	
	I219 - Infarto agudo del miocardio, sin otra especificación	24	0.77	-	-	-	-	-	-	-	-	-	-	2	1	1	1	5	4	1	5	3	3	1	-		
	R54X - Senilidad	5	0.16	-	-	-	-	-	-	-	-	-	-	-	-	-	-	-	-	-	-	2	1	-	2		
	E116 - Diabetes mellitus no insulino-dependiente, con otras complicaciones especificadas	4	0.13	-	-	-	-	-	-	-	-	-	-	1	-	-	-	1	2	-	-	-	-	-	-		
	E146 - Diabetes mellitus no especificada, con otras complicaciones especificadas	3	0.10	-	-	-	-	-	-	-	-	-	-	-	-	-	-	1	-	-	1	-	1	-	-		
	E142 - Diabetes mellitus no especificada, con complicaciones renales	2	0.06	-	-	-	-	-	-	-	-	-	-	-	-	-	-	-	-	1	-	-	1	-	-		
	U071 - COVID-19, virus identificado	2	0.06	-	-	-	-	-	-	-	-	-	-	-	-	-	-	-	-	1	1	-	-	-	-		
	C349 - Tumor maligno de los bronquios o del pulmón, parte no especificada	2	0.06	-	-	-	-	-	-	-	-	-	-	-	-	-	-	-	1	-	-	1	-	-	-		
	C170 - Tumor maligno del duodeno	1	0.03	-	-	-	-	-	-	-	-	-	-	-	-	-	-	-	-	-	-	1	-	-	-		
	C169 - Tumor maligno del estómago, parte no especificada	1	0.03	-	-	-	-	-	-	-	-	-	-	-	-	-	-	-	-	-	-	1	-	-	-		
	C189 - Tumor maligno del colon, parte no especificada	1	0.03	-	-	-	-	-	-	-	-	-	-	-	-	-	-	-	-	1	-	-	-	-	-		
059 - SANTA CRUZ		6	0.19	-	-	-	-	-	-	-	-	-	1	-	-	1	-	2	-	1	1	1	-	-	-		
	J449 - Enfermedad pulmonar obstructiva crónica, no especificada	1	0.03	-	-	-	-	-	-	-	-	-	-	-	-	-	-	-	-	-	-	1	-	-	-		
	X599 - Exposición a factores no especificados que causan otras lesiones y las no especificadas	1	0.03	-	-	-	-	-	-	-	-	-	-	-	-	-	-	-	-	1	-	-	-	-	-		
	J459 - Asma, no especificado	1	0.03	-	-	-	-	-	-	-	-	-	1	-	-	-	-	-	-	-	-	-	-	-	-		
	E117 - Diabetes mellitus no insulino-dependiente, con complicaciones múltiples	1	0.03	-	-	-	-	-	-	-	-	-	-	-	-	-	-	-	-	1	-	-	-	-	-		
	C259 - Tumor maligno del páncreas, parte no especificada	1	0.03	-	-	-	-	-	-	-	-	-	-	-	-	-	-	1	-	-	-	-	-	-	-		
	I219 - Infarto agudo del miocardio, sin otra especificación	1	0.03	-	-	-	-	-	-	-	-	-	-	-	-	-	-	-	1	-	-	-	-	-	-		
060 - SÁRIC		4	0.13	-	-	-	-	-	-	-	-	-	-	-	-	2	-	-	-	-	-	2	-	-	-		
	I219 - Infarto agudo del miocardio, sin otra especificación	1	0.03	-	-	-	-	-	-	-	-	-	-	-	-	-	-	-	-	-	1	-	-	-	-		
	E119 - Diabetes mellitus no insulino-dependiente, sin mención de complicación	1	0.03	-	-	-	-	-	-	-	-	-	-	-	-	1	-	-	-	-	-	-	-	-	-		
	C539 - Tumor maligno del cuello del útero, sin otra especificación	1	0.03	-	-	-	-	-	-	-	-	-	-	-	-	1	-	-	-	-	-	-	-	-	-		
	E116 - Diabetes mellitus no insulino-dependiente, con otras complicaciones especificadas	1	0.03	-	-	-	-	-	-	-	-	-	-	-	-	-	-	-	-	-	1	-	-	-	-		
061 - SOYOPA		3	0.10	-	-	-	-	-	1	-	-	-	-	-	-	-	-	-	1	-	-	1	-	-	-		
	I10X - Hipertensión esencial (primaria)	1	0.03	-	-	-	-	-	-	-	-	-	-	-	-	-	-	-	-	-	1	-	-	-	-		
	W200 - Golpe por objeto arrojado, proyectado o que cae en vivienda	1	0.03	-	-	-	-	-	1	-	-	-	-	-	-	-	-	-	-	-	-	-	-	-	-		
	J64X - Neumoconiosis, no especificada	1	0.03	-	-	-	-	-	-	-	-	-	-	-	-	-	-	-	-	1	-	-	-	-	-		
062 - SUAQUI GRANDE		3	0.10	-	-	-	-	-	-	-	-	-	-	-	-	-	-	-	-	-	1	-	-	2	-		
	I219 - Infarto agudo del miocardio, sin otra especificación	1	0.03	-	-	-	-	-	-	-	-	-	-	-	-	-	-	-	-	1	-	-	-	-	-		
	X590 - Exposición a factores no especificados que causan fractura	1	0.03	-	-	-	-	-	-	-	-	-	-	-	-	-	-	-	-	-	-	-	1	-	-		
	R99X - Otras causas mal definidas y las no especificadas de mortalidad	1	0.03	-	-	-	-	-	-	-	-	-	-	-	-	-	-	-	-	-	-	-	1	-	-		
063 - TEPACHE		13	0.42	-	-	-	-	-	-	-	-	-	-	-	-	1	1	2	1	1	2	1	1	1	3		
	I219 - Infarto agudo del miocardio, sin otra especificación	5	0.16	-	-	-	-	-	-	-	-	-	-	-	1	1	-	1	-	1	-	1	-	1			
	I110 - Enfermedad cardíaca hipertensiva con insuficiencia cardíaca (congestiva)	1	0.03	-	-	-	-	-	-	-	-	-	-	-	-	-	-	-	-	-	1	-	-	-			
	U071 - COVID-19, virus identificado	1	0.03	-	-	-	-	-	-	-	-	-	-	-	-	-	-	-	1	-	-	-	-	-			
	J988 - Otros trastornos respiratorios especificados	1	0.03	-	-	-	-	-	-	-	-	-	-	-	-	-	-	-	1	-	-	-	-	-			
	R001 - Bradicardia, no especificada	1	0.03	-	-	-	-	-	-	-	-	-	-	-	-	-	-	-	-	-	1	-	-	-			
	I634 - Infarto cerebral debido a embolia de arterias cerebrales	1	0.03	-	-	-	-	-	-	-	-	-	-	-	-	-	-	-	-	-	-	1	-	-			
	X590 - Exposición a factores no especificados que causan fractura	1	0.03	-	-	-	-	-	-	-	-	-	-	-	-	-	-	-	-	-	-	-	1	-			
	J159 - Neumonía bacteriana, no especificada	1	0.03	-	-	-	-	-	-	-	-	-	-	-	-	-	-	-	-	-	-	-	1	-			
	J189 - Neumonía, no especificada	1	0.03	-	-	-	-	-	-	-	-	-	-	-	-	-	-	-	-	-	-	-	1	-			
064 - TRINCHERAS		2	0.06	-	-	-	-	-	-	-	-	-	-	-	-	-	-	1	-	-	-	1	-	-			
	I110 - Enfermedad cardíaca hipertensiva con insuficiencia cardíaca (congestiva)	1	0.03	-	-	-	-	-	-	-	-	-	-	-	-	-	-	-	1	-	-	-	-	-			
	C229 - Tumor maligno del hígado, no especificado	1	0.03	-	-	-	-	-	-	-	-	-	-	-	-	-	-	-	-	-	-	1	-	-			
065 - TUBUTAMA		2	0.06	-	-	-	-	-	-	-	-	-	-	-	-	1	-	-	1	-	-	-	-	-			
	I219 - Infarto agudo del miocardio, sin otra especificación	1	0.03	-	-	-	-	-	-	-	-	-	-	-	-	-	-	-	1	-	-	-	-	-			
	C189 - Tumor maligno del colon, parte no especificada	1	0.03	-	-	-	-	-	-	-	-	-	-	-	-	1	-	-	-	-	-	-	-	-			
066 - URES		36	1.16	-	-	-	-	-	-	-	-	1	1	2	2	2	1	1	4	7	2	2	8	3			
	I219 - Infarto agudo del miocardio, sin otra especificación	17	0.55	-	-	-	-	-	-	-	-	-	1	1	1	1	1	-	2	1	-	1	5	3			
	J449 - Enfermedad pulmonar obstructiva crónica, no especificada	3	0.10	-	-	-	-	-	-	-	-	-	-	-	1	-	-	-	1	-	-	1	-	-			
	U072 - COVID-19, virus no identificado	2	0.06	-	-	-	-	-	-	-	-	-	-	-	-	-	-	-	1	-	-	-	-	-			

Cuadro 6.10

Diez principales causas básicas de defunción por grupo de edad según Municipio
2021

MUN	CLAVE / DESCRIPCIÓN DE LA CAUSA BÁSICA	TOTAL	TASA a/	GRUPOS DE EDAD																						
				< 1	1 - 4	5 - 9	10 - 14	15 - 19	20 - 24	25 - 29	30 - 34	35 - 39	40 - 44	45 - 49	50 - 54	55 - 59	60 - 64	65-69	70-74	75-79	80-84	85 -89	90-94	95-99	100 y más	NE
	C349 - Tumor maligno de los bronquios o del pulmón, parte no especificada	2	0.06	-	-	-	-	-	-	-	-	-	-	-	-	-	-	-	-	1	-	-	1	-	-	-
	I10X - Hipertensión esencial (primaria)	2	0.06	-	-	-	-	-	-	-	-	-	-	-	-	-	-	-	-	1	-	-	1	-	-	-
	E116 - Diabetes mellitus no insulinodependiente, con otras complicaciones especificadas	2	0.06	-	-	-	-	-	-	-	-	-	-	-	-	-	-	-	-	1	-	1	-	-	-	-
	J960 - Insuficiencia respiratoria aguda	2	0.06	-	-	-	-	-	-	-	-	-	-	-	-	-	-	-	-	-	1	-	1	-	-	-
	E147 - Diabetes mellitus no especificada, con complicaciones múltiples	2	0.06	-	-	-	-	-	-	-	-	-	-	-	-	-	-	-	-	1	-	1	-	-	-	-
	C229 - Tumor maligno del hígado, no especificado	2	0.06	-	-	-	-	-	-	-	-	1	-	-	-	-	-	-	-	-	-	1	-	-	-	-
	E149 - Diabetes mellitus no especificada, sin mención de complicación	2	0.06	-	-	-	-	-	-	-	-	-	-	-	-	-	-	-	-	-	1	-	-	1	-	-
067	- VILLA HIDALGO	7	0.22	-	-	-	-	-	-	-	-	-	-	-	1	1	-	3	2	-	3	-	1	-	1	-
	E112 - Diabetes mellitus no insulinodependiente, con complicaciones renales	1	0.03	-	-	-	-	-	-	-	-	-	-	-	-	-	-	-	-	1	-	-	-	-	-	-
	J449 - Enfermedad pulmonar obstructiva crónica, no especificada	1	0.03	-	-	-	-	-	-	-	-	-	-	-	-	-	-	-	-	-	-	-	1	-	-	-
	J439 - Enfisema, no especificado	1	0.03	-	-	-	-	-	-	-	-	-	-	-	-	-	-	-	-	-	-	-	-	1	-	-
	E146 - Diabetes mellitus no especificada, con otras complicaciones especificadas	1	0.03	-	-	-	-	-	-	-	-	-	-	-	-	-	-	-	-	1	-	-	-	-	-	-
	K746 - Otras cirrosis del hígado y las no especificadas	1	0.03	-	-	-	-	-	-	-	-	-	-	-	-	-	-	-	-	-	-	1	-	-	-	-
	E149 - Diabetes mellitus no especificada, sin mención de complicación	1	0.03	-	-	-	-	-	-	-	-	-	-	-	-	-	-	-	-	1	-	-	-	-	-	-
	I219 - Infarto agudo del miocardio, sin otra especificación	1	0.03	-	-	-	-	-	-	-	-	-	-	-	1	1	-	-	-	-	-	-	-	-	-	-
068	- VILLA PESQUEIRA	4	0.13	-	-	-	-	-	-	-	-	-	-	-	1	-	-	-	-	-	1	-	2	-	-	-
	M009 - Artritis piógena, no especificada	1	0.03	-	-	-	-	-	-	-	-	-	-	-	-	-	-	-	-	-	1	-	-	-	-	-
	K746 - Otras cirrosis del hígado y las no especificadas	1	0.03	-	-	-	-	-	-	-	-	-	-	-	1	-	-	-	-	-	-	-	-	-	-	-
	E86X - Depleción del volumen	1	0.03	-	-	-	-	-	-	-	-	-	-	-	-	-	-	-	-	-	-	-	1	-	-	-
	I10X - Hipertensión esencial (primaria)	1	0.03	-	-	-	-	-	-	-	-	-	-	-	-	-	-	-	-	-	-	1	-	-	-	-
069	- YÉCORA	20	0.64	-	-	-	-	-	-	-	-	1	1	1	1	1	2	3	7	2	2	2	1	-	-	1
	I219 - Infarto agudo del miocardio, sin otra especificación	9	0.29	-	-	-	-	-	-	-	-	-	1	1	-	1	-	2	3	7	2	2	-	1	-	1
	G301 - Enfermedad de Alzheimer de comienzo tardío	2	0.06	-	-	-	-	-	-	-	-	-	-	-	-	-	-	-	-	1	1	-	-	-	-	-
	I10X - Hipertensión esencial (primaria)	2	0.06	-	-	-	-	-	-	-	-	-	-	-	-	-	-	-	-	-	1	1	-	-	-	-
	E888 - Otros trastornos especificados del metabolismo	1	0.03	-	-	-	-	-	-	-	-	-	-	-	-	-	-	-	-	1	-	-	-	-	-	-
	J189 - Neumonía, no especificada	1	0.03	-	-	-	-	-	-	-	-	-	-	-	-	-	-	-	-	-	-	-	1	-	-	-
	J180 - Bronconeumonía, no especificada	1	0.03	-	-	-	-	-	-	-	-	1	-	-	-	-	-	-	-	-	-	-	-	-	-	-
	E116 - Diabetes mellitus no insulinodependiente, con otras complicaciones especificadas	1	0.03	-	-	-	-	-	-	-	-	-	-	-	-	-	-	-	-	-	-	-	1	-	-	-
	J449 - Enfermedad pulmonar obstructiva crónica, no especificada	1	0.03	-	-	-	-	-	-	-	-	-	-	-	-	-	-	-	-	-	-	-	1	-	-	-
	I110 - Enfermedad cardíaca hipertensiva con insuficiencia cardíaca (congestiva)	1	0.03	-	-	-	-	-	-	-	-	-	-	-	-	-	-	-	-	-	-	1	-	-	-	-
	E889 - Trastorno metabólico, no especificado	1	0.03	-	-	-	-	-	-	-	-	-	-	-	-	-	-	-	-	-	-	1	-	-	-	-
070	- GENERAL PLUTARCO ELÍAS CALLES	54	1.74	-	1	-	-	1	5	2	5	4	2	7	2	1	6	1	5	4	5	2	1	-	-	-
	I219 - Infarto agudo del miocardio, sin otra especificación	17	0.55	-	-	-	-	-	1	-	-	1	-	1	-	1	-	4	-	4	2	2	1	1	-	-
	V489 - Ocupante no especificado de automóvil lesionado en accidente de transporte sin colisión de tránsito	9	0.29	-	1	-	-	-	1	1	1	2	1	1	-	-	-	-	-	-	-	1	-	-	-	-
	V796 - Ocupante no especificado de autobús lesionado por colisión con otros vehículos de motor, y con los no especificados, en accidente de tránsito	7	0.22	-	-	-	-	-	1	1	1	-	-	2	1	1	-	-	-	-	-	-	-	-	-	-
	X958 - Agresión con disparo de otras armas de fuego, y las no especificadas en otro lugar especificado	4	0.13	-	-	-	-	-	1	-	1	-	-	2	-	-	-	-	-	-	-	-	-	-	-	-
	V496 - Ocupante no especificado de automóvil lesionado por colisión con otros vehículos de motor, y con los no especificados, en accidente de tránsito	4	0.13	-	-	-	-	-	1	1	-	1	-	1	-	-	-	-	-	-	-	-	-	-	-	-
	E116 - Diabetes mellitus no insulinodependiente, con otras complicaciones especificadas	4	0.13	-	-	-	-	-	-	-	-	-	-	-	-	-	1	-	1	-	2	-	-	-	-	-
	V499 - Ocupante (cualquiera) de automóvil lesionado en accidente de tránsito no especificado	3	0.10	-	-	-	-	-	-	-	-	1	1	-	-	-	-	-	-	1	-	-	-	-	-	-
	E660 - Obesidad debida a exceso de calorías	2	0.06	-	-	-	-	-	-	-	-	-	-	1	1	-	-	-	-	-	-	-	-	-	-	-
	E117 - Diabetes mellitus no insulinodependiente, con complicaciones múltiples	2	0.06	-	-	-	-	-	-	-	-	-	-	-	-	-	-	1	1	-	-	-	-	-	-	-
	C349 - Tumor maligno de los bronquios o del pulmón, parte no especificada	2	0.06	-	-	-	-	-	-	-	-	-	-	-	-	-	-	-	-	1	-	1	-	-	-	-
071	- BENITO JUÁREZ	62	1.99	-	-	1	-	-	-	1	2	1	2	3	1	1	1	8	4	9	7	6	10	3	2	-
	I219 - Infarto agudo del miocardio, sin otra especificación	24	0.77	-	-	-	-	-	-	1	1	-	1	-	1	-	1	-	3	1	3	4	3	5	1	-
	J189 - Neumonía, no especificada	7	0.22	-	-	1	-	-	-	-	1	-	1	-	-	-	-	-	1	-	1	-	1	1	-	-
	E146 - Diabetes mellitus no especificada, con otras complicaciones especificadas	7	0.22	-	-	-	-	-	-	-	-	-	-	-	-	-	1	2	1	1	1	1	-	1	-	-
	E116 - Diabetes mellitus no insulinodependiente, con otras complicaciones especificadas	6	0.19	-	-	-	-	-	-	-	-	-	1	-	1	-	-	-	1	-	2	-	-	1	-	-
	R99X - Otras causas mal definidas y las no especificadas de mortalidad	6	0.19	-	-	-	-	-	-	-	-	-	-	-	-	-	-	-	2	-	-	1	1	-	1	-
	C349 - Tumor maligno de los bronquios o del pulmón, parte no especificada	4	0.13	-	-	-	-	-	-	-	-	-	1	-	-	-	-	-	1	-	1	1	-	-	-	-
	J159 - Neumonía bacteriana, no especificada	2	0.06	-	-	-	-	-	-	-	-	-	-	-	-	-	-	-	-	-	-	-	2	-	-	-
	J988 - Otros trastornos respiratorios especificados	2	0.06	-	-	-	-	-	-	-	-	-	2	-	-	-	-	-	-	-	-	-	-	-	-	-
	I10X - Hipertensión esencial (primaria)	2	0.06	-	-	-	-	-	-	-	-	-	-	-	-	-	-	-	-	-	-	1	-	-	-	-
	I509 - Insuficiencia cardíaca, no especificada	2	0.06	-	-	-	-	-	-	-	-	-	-	-	-	-	-	-	-	-	1	-	-	-	-	1
072	- SAN IGNACIO RÍO MUERTO	40	1.29	-	-	-	-	-	-	-	-	-	1	2	1	3	3	6	2	5	10	3	3	1	-	-
	I219 - Infarto agudo del miocardio, sin otra especificación	21	0.67	-	-	-	-	-	-	-	-	-	-	1	2	1	3	3	6	2	5	10	3	3	1	-
	E116 - Diabetes mellitus no insulinodependiente, con otras complicaciones especificadas	6	0.19	-	-	-	-	-	-	-	-	-	-	1	-	1	-	-	-	-	1	2	1	1	-	-

Cuadro 6.10

**Diez principales causas básicas de defunción por grupo de edad según Municipio
2021**

MUN	CLAVE / DESCRIPCIÓN DE LA CAUSA BÁSICA	TOTAL	TASA a/	GRUPOS DE EDAD																	100 y más	NE						
				< 1	1 - 4	5 - 9	10 - 14	15 - 19	20 - 24	25 - 29	30 - 34	35 - 39	40 - 44	45 - 49	50 - 54	55 - 59	60 - 64	65-69	70-74	75-79			80-84	85-89	90-94	95-99		
	U071 - COVID-19, virus identificado	3	0.10	-	-	-	-	-	-	-	-	-	-	-	1	-	-	-	-	1	-	-	1	-	-	-	-	-
	J189 - Neumonía, no especificada	2	0.06	-	-	-	-	-	-	-	-	-	-	-	-	-	-	-	1	1	-	-	-	-	-	-	-	-
	U072 - COVID-19, virus no identificado	2	0.06	-	-	-	-	-	-	-	-	-	-	-	-	-	-	-	-	-	1	1	-	-	-	-	-	-
	E117 - Diabetes mellitus no insulinodependiente, con complicaciones múltiples	2	0.06	-	-	-	-	-	-	-	-	-	-	1	-	1	-	-	-	-	-	-	-	-	-	-	-	-
	G20X - Enfermedad de Parkinson	1	0.03	-	-	-	-	-	-	-	-	-	-	-	-	-	-	1	-	-	-	-	-	-	-	-	-	-
	C249 - Tumor maligno de las vías biliares, parte no especificada	1	0.03	-	-	-	-	-	-	-	-	-	-	-	-	-	-	1	-	-	-	-	-	-	-	-	-	-
	C169 - Tumor maligno del estómago, parte no especificada	1	0.03	-	-	-	-	-	-	-	-	-	-	-	-	-	-	-	-	-	1	-	-	-	-	-	-	-
	E146 - Diabetes mellitus no especificada, con otras complicaciones especificadas	1	0.03	-	-	-	-	-	-	-	-	-	-	-	-	-	-	-	-	1	-	-	-	-	-	-	-	-

NE: No especificado

a/ Tasa por 100,000 habitantes

Fuente: Instituto Nacional de Estadística y Geografía (INEGI), Base de Datos de Defunciones, 2021.

Cuadro 6.11
Defunciones por principales causas básicas, según grupo de edad
2021

DESCRIPCIÓN CAUSA BÁSICA	TOTAL	TASA	GRUPOS DE EDAD																		100 y más	NE			
			< 1	1 - 4	5 - 9	10 - 14	15 - 19	20 - 24	25 - 29	30 - 34	35 - 39	40 - 44	45 - 49	50 - 54	55 - 59	60 - 64	65-69	70-74	75-79	80-84			85 -89	90-94	95-99
Estado de Sonora	26,080	8.38	369	81	58	65	322	577	729	797	844	1,056	1,304	1,538	1,882	2,366	2,651	2,604	2,621	2,484	1,845	1,107	356	84	340
U071 - COVID-19, virus identificado	4,391	141.14	-	7	2	2	10	20	42	85	118	184	262	329	407	520	618	523	484	397	257	99	23	1	1
I219 - Infarto agudo del miocardio, sin otra especificación	4,035	129.70	-	-	-	-	5	12	23	27	44	83	129	198	277	361	431	436	483	512	458	357	140	40	19
J189 - Neumonía, no especificada	1,201	38.60	-	2	2	-	4	5	18	19	33	37	51	72	93	132	132	138	152	127	108	61	9	3	3
X954 - Agresión con disparo de otras armas de fuego, y las no especificadas en calles y carreteras	811	26.07	-	1	-	2	55	129	128	134	94	96	74	37	13	7	3	4	2	-	-	-	-	-	32
E116 - Diabetes mellitus no insulino dependiente, con otras complicaciones especificadas	527	16.94	-	-	-	-	-	-	-	1	2	8	16	26	43	59	73	76	80	81	38	21	3	-	-
U072 - COVID-19, virus no identificado	388	12.47	-	-	-	-	1	1	1	9	9	10	19	20	30	39	42	48	62	39	36	12	7	-	3
E146 - Diabetes mellitus no especificada, con otras complicaciones especificadas	365	11.73	-	-	-	-	-	-	-	-	3	4	15	22	25	39	54	62	53	42	31	13	1	1	-
K746 - Otras cirrosis del hígado y las no especificadas	342	10.99	1	1	-	-	-	-	-	2	6	15	24	32	52	60	63	37	19	20	2	1	-	-	7
C349 - Tumor maligno de los bronquios o del pulmón, parte no especificada	258	8.29	-	-	-	-	-	1	1	2	3	-	8	8	12	37	38	38	43	36	22	9	-	-	-
N390 - Infección de vías urinarias, sitio no especificado	252	8.10	-	1	-	-	1	1	1	3	3	1	8	9	20	20	25	29	46	34	31	17	-	2	-
A419 - Sepsis, no especificada	246	7.91	6	-	3	4	1	4	1	3	2	5	9	15	29	29	22	37	26	18	17	7	3	2	3
C509 - Tumor maligno de la mama, parte no especificada	235	7.55	-	-	-	-	-	-	1	7	7	20	34	29	25	25	23	19	17	11	10	7	-	-	-
X599 - Exposición a factores no especificados que causan otras lesiones y las no especificadas	222	7.14	4	1	-	3	13	18	15	11	7	20	12	14	14	21	17	11	13	9	10	4	1	-	4
V892 - Persona lesionada en accidente de tránsito, de vehículo de motor no especificado	221	7.10	-	6	1	2	16	22	22	21	21	20	18	14	6	10	15	12	7	2	1	-	-	-	5
X958 - Agresión con disparo de otras armas de fuego, y las no especificadas en otro lugar especificado	216	6.94	-	-	-	-	16	34	37	28	30	26	10	11	12	3	2	-	-	-	-	-	-	-	7
X700 - Lesión autoinfligida intencionalmente por ahorcamiento, estrangulamiento o sofocación en vivienda	216	6.94	-	-	-	2	21	14	24	32	36	23	18	12	9	8	7	5	2	1	1	-	-	-	1
J449 - Enfermedad pulmonar obstructiva crónica, no especificada	211	6.78	-	-	-	-	-	-	1	-	1	2	4	13	18	19	20	35	35	25	26	11	-	-	-
C189 - Tumor maligno del colon, parte no especificada	207	6.65	-	-	-	-	1	1	3	5	2	4	17	20	27	16	30	29	15	17	14	5	1	-	-
I110 - Enfermedad cardíaca hipertensiva con insuficiencia cardíaca (congestiva)	205	6.59	-	-	-	-	1	-	-	1	-	1	2	9	13	19	20	8	27	37	38	24	3	2	-
X950 - Agresión con disparo de otras armas de fuego, y las no especificadas en vivienda	204	6.56	-	1	-	1	17	17	32	25	28	28	22	15	9	5	3	-	1	-	-	-	-	-	-
Las demás causas	11,327	364.08	358	61	50	49	160	298	379	382	395	470	554	642	753	938	1,014	1,072	1,054	1,066	746	444	154	33	255

NE: No especificado

a/ Tasa por 1,000 habitantes

b/ Tasa por 100,000 habitantes

Fuente: Instituto Nacional de Estadística y Geografía (INEGI), Base de Datos de Defunciones, 2021.

Cuadro 6.12
Principales causas de mortalidad infantil según capítulo
2021

CAPITULO	CLAVE / DESCRIPCIÓN DE LA CAUSA BÁSICA	TOTAL	TASA
	ESTADO DE SONORA	272	a/ 6.52
			b/
1	Enfermedades infecciosas y parasitarias.	19	45.53
	A419 - Sepsis, no especificada	6	14.38
	A090 - Otras gastroenteritis y colitis de origen infeccioso	3	7.19
	B99X - Otras enfermedades infecciosas y las no especificadas	2	4.79
	A502 - Sífilis congénita precoz, sin otra especificación	2	4.79
	A099 - Gastroenteritis y colitis de origen no especificado	1	2.40
	A500 - Sífilis congénita precoz, sintomática	1	2.40
	A418 - Otras sepsis especificadas	1	2.40
	A379 - Tos ferina, no especificada	1	2.40
	A047 - Enterocolitis debida a Clostridium difficile	1	2.40
	A412 - Sepsis debida a estafilococo no especificado	1	2.40
2	Tumores [neoplasias].	2	4.79
	D430 - Tumor de comportamiento incierto o desconocido del encéfalo, supratentorial	1	2.40
	C753 - Tumor maligno de la glándula pineal	1	2.40
3	Enfermedades de la sangre y de los órganos hematopoyéticos, y ciertos trastornos que afectan el mecanismo de l	2	4.79
	D65X - Coagulación intravascular diseminada [síndrome de desfibrinación]	1	2.40
	D619 - Anemia aplástica, sin otra especificación	1	2.40
4	Enfermedades endocrinas, nutricionales y metabólicas.	5	11.98
	E872 - Acidosis	1	2.40
	E43X - Desnutrición proteicocalórica severa, no especificada	1	2.40
	E889 - Trastorno metabólico, no especificado	1	2.40
	E46X - Desnutrición proteicocalórica, no especificada	1	2.40
	E742 - Trastorno del metabolismo de la galactosa	1	2.40
6	Enfermedades del sistema nervioso.	2	4.79
	G931 - Lesión cerebral anóxica, no clasificada en otra parte	1	2.40
	G039 - Meningitis, no especificada	1	2.40
9	Enfermedades del sistema circulatorio.	5	11.98
	I514 - Miocarditis, no especificada	1	2.40
	I272 - Otras hipertensiones pulmonares secundarias	1	2.40
	I740 - Embolia y trombosis de la aorta abdominal	1	2.40
	I424 - Fibroelastosis endocárdica	1	2.40
	I509 - Insuficiencia cardíaca, no especificada	1	2.40
10	Enfermedades del sistema respiratorio.	14	33.55
	J988 - Otros trastornos respiratorios especificados	8	19.17
	J690 - Neumonitis debida a aspiración de alimento o vómito	1	2.40
	J111 - Influenza con otras manifestaciones respiratorias, virus no identificado	1	2.40
	J188 - Otras neumonías, de microorganismo no especificado	1	2.40
	J980 - Enfermedades de la tráquea y de los bronquios, no clasificadas en otra parte	1	2.40
	J209 - Bronquitis aguda, no especificada	1	2.40
	J22X - Infección aguda no especificada de las vías respiratorias inferiores	1	2.40
11	Enfermedades del sistema digestivo.	5	11.98
	K565 - Adherencias [bridias] intestinales con obstrucción	2	4.79
	K746 - Otras cirrosis del hígado y las no especificadas	1	2.40
	K229 - Enfermedad del esófago, no especificada	1	2.40
	K529 - Colitis y gastroenteritis no infecciosas, no especificadas	1	2.40
14	Enfermedades del sistema genitourinario.	3	7.19
	N179 - Insuficiencia renal aguda, no especificada	2	4.79
	N009 - Síndrome nefrítico agudo, no especificada	1	2.40
16	Ciertas afecciones originadas en el período perinatal.	129	309.11
	P369 - Sepsis bacteriana del recién nacido, no especificada	40	95.85
	P220 - Síndrome de dificultad respiratoria del recién nacido	39	93.45
	P239 - Neumonía congénita, organismo no especificado	14	33.55
	P072 - Inmadurez extrema	9	21.57
	P271 - Displasia broncopulmonar originada en el período perinatal	6	14.38

Cuadro 6.12

**Principales causas de mortalidad infantil según capítulo
2021**

CAPITULO	CLAVE / DESCRIPCIÓN DE LA CAUSA BÁSICA	TOTAL	TASA
	P011 - Feto y recién nacido afectados por ruptura prematura de las membranas	5	11.98
	P780 - Perforación intestinal perinatal	5	11.98
	P280 - Atelectasia primaria del recién nacido	5	11.98
	P240 - Aspiración neonatal de meconio	3	7.19
	P219 - Asfixia del nacimiento, no especificada	3	7.19
17	Malformaciones congénitas, deformidades y anomalías cromosómicas.	52	124.60
	Q249 - Malformación congénita del corazón, no especificada	15	35.94
	Q250 - Conducto arterioso persistente	10	23.96
	Q251 - Coartación de la aorta	5	11.98
	Q248 - Otras malformaciones congénitas del corazón, especificadas	4	9.58
	Q336 - Hipoplasia y displasia pulmonar	3	7.19
	Q210 - Defecto del tabique ventricular	3	7.19
	Q790 - Hernia diafragmática congénita	3	7.19
	Q897 - Malformaciones congénitas múltiples, no clasificadas en otra parte	3	7.19
	Q234 - Síndrome de hipoplasia del corazón izquierdo	3	7.19
	Q262 - Conexión anómala total de las venas pulmonares	3	7.19
18	Síntomas, signos y hallazgos anormales clínicos y de laboratorio, no clasificados en otra parte.	19	45.53
	R959 - Síndrome de la muerte súbita infantil, sin mención de autopsia	11	26.36
	R98X - Muerte sin asistencia	2	4.79
	R99X - Otras causas mal definidas y las no especificadas de mortalidad	2	4.79
	R509 - Fiebre, no especificada	1	2.40
	R090 - Asfixia	1	2.40
	R570 - Choque cardiogénico	1	2.40
	R950 - Síndrome de la muerte súbita infantil, con mención de autopsia	1	2.40
20	Causas externas de morbilidad y de mortalidad.	15	35.94
	X599 - Exposición a factores no especificados que causan otras lesiones y las no especificadas	4	9.58
	W840 - Obstrucción no especificada de la respiración en vivienda	2	4.79
	W790 - Inhalación e ingestión de alimento que causa obstrucción de las vías respiratorias en vivienda	2	4.79
	W740 - Ahogamiento y sumersión no especificados en vivienda	1	2.40
	W731 - Otros ahogamientos y sumersiones especificados en institución residencial	1	2.40
	X229 - Contacto traumático con escorpión en lugar no especificado	1	2.40
	W694 - Ahogamiento y sumersión mientras se está en aguas naturales en calles y carreteras	1	2.40
	Y079 - Otros maltratos por persona no especificada	1	2.40
	W799 - Inhalación e ingestión de alimento que causa obstrucción de las vías respiratorias en lugar no especificado	1	2.40
	W730 - Otros ahogamientos y sumersiones especificados en vivienda	1	2.40

a/ Tasa por 1,000 NVR

b/ Tasa por 100,000 NVR

Fuente: Instituto Nacional de Estadística y Geografía (INEGI), Base de Datos de Defunciones, 2021.

Cuadro 6.13**Principales causas de mortalidad preescolar según capítulo 2021**

CAPITULO	CLAVE / DESCRIPCIÓN DE LA CAUSA BÁSICA	TOTAL	TASA
	ESTADO DE SONORA	73	a/ 36.42%
			b/
1	Enfermedades infecciosas y parasitarias.	9	4.49
	A099 - Gastroenteritis y colitis de origen no especificado	2	1.00
	A799 - Rickettsiosis, no especificada	2	1.00
	B09X - Infección viral no especificada, caracterizada por lesiones de la piel y de las membranas mucosas	1	0.50
	A199 - Tuberculosis miliar, sin otra especificación	1	0.50
	B99X - Otras enfermedades infecciosas y las no especificadas	1	0.50
	A770 - Fiebre maculosa debida a Rickettsia rickettsii	1	0.50
	A779 - Fiebre maculosa, no especificada	1	0.50
2	Tumores [neoplasias]	9	4.49
	C910 - Leucemia linfoblástica aguda [LLA]	5	2.49
	D487 - Tumor de comportamiento incierto o desconocido de otros sitios especificados	1	0.50
	D430 - Tumor de comportamiento incierto o desconocido del encéfalo, supratentorial	1	0.50
	C716 - Tumor maligno del cerebelo	1	0.50
	C419 - Tumor maligno del hueso y del cartílago articular, no especificado	1	0.50
3	Enfermedades de la sangre y de los órganos hematopoyéticos, y ciertos trastornos que afectan el mecanismo de la inmunidad.	1	0.50
	D649 - Anemia de tipo no especificado	1	0.50
4	Enfermedades endocrinas, nutricionales y metabólicas.	4	2.00
	E46X - Desnutrición proteicoenergética, no especificada	2	1.00
	E878 - Otros trastornos del equilibrio de los electrolitos y de los líquidos, no clasificados en otra parte	1	0.50
	E871 - Hiposmolaridad e hiponatremia	1	0.50
6	Enfermedades del sistema nervioso .	2	1.00
	G713 - Miopatía mitocondrial, no clasificada en otra parte	1	0.50
	G009 - Meningitis bacteriana, no especificada	1	0.50
9	Enfermedades del sistema circulatorio.	1	0.50
	I340 - Insuficiencia (de la válvula) mitral	1	0.50
10	Enfermedades del sistema respiratorio.	6	2.99
	J189 - Neumonía, no especificada	2	1.00
	J159 - Neumonía bacteriana, no especificada	2	1.00
	J128 - Neumonía debida a otros virus	1	0.50
	J129 - Neumonía viral, no especificada	1	0.50
11	Enfermedades del sistema digestivo.	1	0.50
	K746 - Otras cirrosis del hígado y las no especificadas	1	0.50
14	Enfermedades del sistema genitourinario.	3	1.50
	N049 - Síndrome nefrótico, no especificada	2	1.00
	N390 - Infección de vías urinarias, sitio no especificado	1	0.50
17	Malformaciones congénitas, deformidades y anomalías cromosómicas.	11	5.49
	Q249 - Malformación congénita del corazón, no especificada	4	2.00
	Q213 - Tetralogía de Fallot	2	1.00
	Q079 - Otras malformaciones congénitas del sistema nervioso, no especificada	1	0.50
	Q244 - Estenosis subaórtica congénita	1	0.50
	Q773 - Condrodisplasia punctata	1	0.50
	Q218 - Otras malformaciones congénitas de los tabiques cardíacos	1	0.50
	Q230 - Estenosis congénita de la válvula aórtica	1	0.50
20	Causas externas de morbilidad y de mortalidad.	19	9.48
	V892 - Persona lesionada en accidente de tránsito, de vehículo de motor no especificado	6	2.99
	W740 - Ahogamiento y sumersión no especificados en vivienda	5	2.49
	W694 - Ahogamiento y sumersión mientras se está en aguas naturales en calles y carreteras	1	0.50
	V093 - Peatón lesionado en accidente de tránsito no especificado	1	0.50
	W680 - Ahogamiento y sumersión consecutivos a caída en una piscina en vivienda	1	0.50
	V489 - Ocupante no especificado de automóvil lesionado en accidente de transporte sin colisión de tránsito	1	0.50
	W730 - Otros ahogamientos y sumersiones especificados en vivienda	1	0.50
	V589 - Ocupante no especificado de camioneta o furgoneta lesionado en accidente de transporte sin colisión de tránsito	1	0.50
	V041 - Peatón lesionado por colisión con vehículo de transporte pesado o autobús en accidente de tránsito	1	0.50

Cuadro 6.13

**Principales causas de mortalidad preescolar según capítulo
2021**

CAPITULO	CLAVE / DESCRIPCIÓN DE LA CAUSA BÁSICA	TOTAL	TASA
	V878 - Persona lesionada en otros accidentes especificados de transporte de vehículo de motor sin colisión (tránsito)	1	0.50
22	Códigos para situaciones especiales.	7	3.49
	U071 - COVID-19, virus identificado	7	3.49

a/ Tasa por 1,000 habitantes del grupo de edad

b/ Tasa por 100,000 habitantes del grupo de edad

Fuente: Instituto Nacional de Estadística y Geografía (INEGI), Base de Datos de Defunciones, 2021.

Cuadro 6.14

Principales causas de mortalidad escolar según capítulo 2021

CAPITULO	CLAVE / DESCRIPCIÓN DE LA CAUSA BÁSICA	TOTAL	TASA	GRUPO DE EDAD			
				5 - 9	TASA	10 - 14	TASA
	ESTADO DE SONORA	113	a/ 21.5%	57	a/ 21.9%	56	a/ 21.1%
	1 Enfermedades infecciosas y parasitarias.	23	4.38	12	4.62	11	4.15
	A419 - Sepsis, no especificada	7	1.33	3	1.15	4	1.51
	A770 - Fiebre maculosa debida a Rickettsia rickettsii	5	0.95	3	1.15	2	0.76
	A799 - Rickettsiosis, no especificada	4	0.76	2	0.77	2	0.76
	B150 - Hepatitis aguda tipo A, con coma hepático	1	0.19	1	0.38	-	-
	A790 - Fiebre de las trincheras	1	0.19	-	-	1	0.38
	A162 - Tuberculosis de pulmón, sin mención de confirmación bacteriológica o histológica	1	0.19	-	-	1	0.38
	B09X - Infección viral no especificada, caracterizada por lesiones de la piel y de las membranas m	1	0.19	-	-	1	0.38
	A099 - Gastroenteritis y colitis de origen no especificado	1	0.19	1	0.38	-	-
	A170 - Meningitis tuberculosa	1	0.19	1	0.38	-	-
	A779 - Fiebre maculosa, no especificada	1	0.19	1	0.38	-	-
	2 Tumores [neoplasias]	25	4.76	11	4.23	14	5.29
	C910 - Leucemia linfoblástica aguda [LLA]	12	2.29	7	2.69	5	1.89
	C920 - Leucemia mieloblástica aguda [LMA]	3	0.57	1	0.38	2	0.76
	C959 - Leucemia, no especificada	2	0.38	2	0.77	-	-
	C719 - Tumor maligno del encéfalo, parte no especificada	2	0.38	1	0.38	1	0.38
	C930 - Leucemia monocítica/monoblástica aguda	1	0.19	-	-	1	0.38
	C947 - Otras leucemias especificadas	1	0.19	-	-	1	0.38
	C499 - Tumor maligno del tejido conjuntivo y tejido blando, de sitio no especificado	1	0.19	-	-	1	0.38
	C64X - Tumor maligno del riñón, excepto de la pelvis renal	1	0.19	-	-	1	0.38
	C419 - Tumor maligno del hueso y del cartilago articular, no especificado	1	0.19	-	-	1	0.38
	C819 - Linfoma de Hodgkin, no especificado	1	0.19	-	-	1	0.38
	3 Enfermedades de la sangre y de los órganos hematopoyéticos, y ciertos trastornos que afectan el mecanismo de la inmunidad.	1	0.19	-	-	1	0.38
	D611 - Anemia aplástica inducida por drogas	1	0.19	-	-	1	0.38
	4 Enfermedades endocrinas, nutricionales y metabólicas.	2	0.38	1	0.38	1	0.38
	E878 - Otros trastornos del equilibrio de los electrólitos y de los líquidos, no clasificados en otra pa	1	0.19	1	0.38	-	-
	E86X - Depleción del volumen	1	0.19	-	-	1	0.38
	6 Enfermedades del sistema nervioso .	14	2.67	9	3.46	5	1.89
	G409 - Epilepsia, tipo no especificado	3	0.57	2	0.77	1	0.38
	G809 - Parálisis cerebral, sin otra especificación	2	0.38	1	0.38	1	0.38
	G049 - Encefalitis, mielitis y encefalomielitis, no especificadas	2	0.38	1	0.38	1	0.38
	G801 - Parálisis cerebral espástica dipléjica	1	0.19	-	-	1	0.38
	G919 - Hidrocéfalo, no especificado	1	0.19	1	0.38	-	-
	G318 - Otras enfermedades degenerativas especificadas del sistema nervioso	1	0.19	1	0.38	-	-
	G98X - Otros trastornos del sistema nervioso, no clasificados en otra parte	1	0.19	-	-	1	0.38
	G060 - Absceso y granuloma intracraneal	1	0.19	1	0.38	-	-
	G710 - Distrofia muscular	1	0.19	1	0.38	-	-
	G419 - Estado de mal epiléptico de tipo no especificado	1	0.19	1	0.38	-	-
	08 Enfermedades del oído y de la apófisis mastoides.	1	0.19	1	0.38	-	-
	H664 - Otitis media supurativa, sin otra especificación	1	0.19	1	0.38	-	-
	9 Enfermedades del sistema circulatorio.	3	0.57	2	0.77	1	0.38
	I424 - Fibroelastosis endocárdica	1	0.19	1	0.38	-	-
	I519 - Enfermedad cardíaca, no especificada	1	0.19	-	-	1	0.38
	I500 - Insuficiencia cardíaca congestiva	1	0.19	1	0.38	-	-
	10 Enfermedades del sistema respiratorio.	6	1.14	4	1.54	2	0.76
	J988 - Otros trastornos respiratorios especificados	2	0.38	2	0.77	-	-
	J189 - Neumonía, no especificada	2	0.38	2	0.77	-	-
	J039 - Amigdalitis aguda, no especificada	1	0.19	-	-	1	0.38
	J869 - Píotórax sin fístula	1	0.19	-	-	1	0.38
	11 Enfermedades del sistema digestivo.	7	1.33	5	1.92	2	0.76
	K720 - Insuficiencia hepática aguda o subaguda	2	0.38	2	0.77	-	-
	K859 - Pancreatitis aguda, no especificada	1	0.19	-	-	1	0.38
	K650 - Peritonitis aguda	1	0.19	1	0.38	-	-
	K566 - Otras obstrucciones intestinales y las no especificadas	1	0.19	-	-	1	0.38
	K521 - Colitis y gastroenteritis tóxicas	1	0.19	1	0.38	-	-
	K631 - Perforación del intestino (no traumática)	1	0.19	1	0.38	-	-
	14 Enfermedades del sistema genitourinario.	1	0.19	1	0.38	-	-
	N189 - Enfermedad renal crónica, no especificada	1	0.19	1	0.38	-	-
	17 Malformaciones congénitas, deformidades y anomalías cromosómicas.	6	1.14	2	0.77	4	1.51
	Q203 - Discordancia de la conexión ventriculoarterial	2	0.38	-	-	2	0.76
	Q790 - Hernia diafragmática congénita	1	0.19	-	-	1	0.38
	Q336 - Hipoplasia y displasia pulmonar	1	0.19	1	0.38	-	-
	Q040 - Malformaciones congénitas del cuerpo calloso	1	0.19	-	-	1	0.38

Cuadro 6.14

Principales causas de mortalidad escolar según capítulo 2021

CAPITULO	CLAVE / DESCRIPCIÓN DE LA CAUSA BÁSICA	TOTAL	TASA	GRUPO DE EDAD			
				5 - 9	TASA	10 - 14	TASA
	Q249 - Malformación congénita del corazón, no especificada	1	0.19	1	0.38	-	-
	18 Síntomas, signos y hallazgos anormales clínicos y de laboratorio, no clasificados en otra parte.	2	0.38	1	0.38	1	0.38
	R960 - Muerte instantánea	1	0.19	1	0.38	-	-
	R509 - Fiebre, no especificada	1	0.19	-	-	1	0.38
	20 Causas externas de morbilidad y de mortalidad.	18	3.43	6	2.31	12	4.53
	W748 - Ahogamiento y sumersión no especificados en otro lugar especificado	3	0.57	2	0.77	1	0.38
	X599 - Exposición a factores no especificados que causan otras lesiones y las no especificadas	3	0.57	-	-	3	1.13
	V892 - Persona lesionada en accidente de tránsito, de vehículo de motor no especificado	3	0.57	1	0.38	2	0.76
	X954 - Agresión con disparo de otras armas de fuego, y las no especificadas en calles y carreteras	2	0.38	-	-	2	0.76
	X700 - Lesión autoinfligida intencionalmente por ahorcamiento, estrangulamiento o sofocación en	2	0.38	-	-	2	0.76
	V819 - Ocupante de tren o vehículo de rieles lesionado en accidente ferroviario no especificado	1	0.19	-	-	1	0.38
	W738 - Otros ahogamientos y sumersiones especificados en otro lugar especificado	1	0.19	1	0.38	-	-
	W694 - Ahogamiento y sumersión mientras se está en aguas naturales en calles y carreteras	1	0.19	1	0.38	-	-
	V249 - Motociclista no especificado, lesionado por colisión con vehículo de transporte pesado o au	1	0.19	-	-	1	0.38
	W698 - Ahogamiento y sumersión mientras se está en aguas naturales en otro lugar especificado	1	0.19	1	0.38	-	-
	22 Códigos para situaciones especiales.	4	0.76	2	0.77	2	0.76
	U071 - COVID-19, virus identificado	4	0.76	2	0.77	2	0.76

a/ Tasa por 1,000 habitantes

b/ Tasa por 100,000 habitantes

Fuente: Instituto Nacional de Estadística y Geografía (INEGI), Base de Datos de Defunciones, 2021.

Cuadro 6.15

**Principales causas de mortalidad productiva según capítulo
2021**

CAPITULO	CLAVE / DESCRIPCIÓN	TOTAL	TASA	GRUPO DE EDAD			
				15 - 44	TASA	45 - 64	TASA
ESTADO DE SONORA		8,910	4.25	3,088	2.12	5,822	9.13
			a/ b/		a/ b/		a/ b/
1	Enfermedades infecciosas y parasitarias.	326	15.56	140	9.61	186	29.16
	A419 - Sepsis, no especificada	98	4.68	16	1.10	82	12.85
	A150 - Tuberculosis del pulmón, confirmada por hallazgo microscópico del bacilo tuberculoso en esputo, con o s	48	2.29	29	1.99	19	2.98
	A162 - Tuberculosis de pulmón, sin mención de confirmación bacteriológica o histológica	43	2.05	20	1.37	23	3.61
	B182 - Hepatitis viral tipo C crónica	28	1.34	6	0.41	22	3.45
	B200 - Enfermedad por VIH, resultante en infección por micobacterias	22	1.05	17	1.17	5	0.78
	B227 - Enfermedad por VIH, resultante en enfermedades múltiples clasificadas en otra parte	21	1.00	14	0.96	7	1.10
	A770 - Fiebre maculosa debida a Rickettsia rickettsii	21	1.00	13	0.89	8	1.25
	A099 - Gastroenteritis y colitis de origen no especificado	18	0.86	6	0.41	12	1.88
	A799 - Rickettsiosis, no especificada	16	0.76	11	0.75	5	0.78
	B208 - Enfermedad por VIH, resultante en otras enfermedades infecciosas o parasitarias	11	0.53	8	0.55	3	0.47
2	Tumores [neoplasias]	646	30.84	117	8.03	529	82.93
	C509 - Tumor maligno de la mama, parte no especificada	148	7.06	35	2.40	113	17.71
	C189 - Tumor maligno del colon, parte no especificada	96	4.58	16	1.10	80	12.54
	C349 - Tumor maligno de los bronquios o del pulmón, parte no especificada	72	3.44	7	0.48	65	10.19
	C539 - Tumor maligno del cuello del útero, sin otra especificación	65	3.10	20	1.37	45	7.05
	C169 - Tumor maligno del estómago, parte no especificada	62	2.96	10	0.69	52	8.15
	C259 - Tumor maligno del páncreas, parte no especificada	48	2.29	4	0.27	44	6.90
	C56X - Tumor maligno del ovario	41	1.96	7	0.48	34	5.33
	C229 - Tumor maligno del hígado, no especificado	39	1.86	10	0.69	29	4.55
	C809 - Tumor maligno, sitio primario no especificado	38	1.81	7	0.48	31	4.86
	C64X - Tumor maligno del riñón, excepto de la pelvis renal	37	1.77	1	0.07	36	5.64
3	Enfermedades de la sangre y de los órganos hematopoyéticos, y ciertos trastornos que afectan el mecanismo de la inmunidad.	40	1.91	16	1.10	24	3.76
	D649 - Anemia de tipo no especificado	19	0.91	7	0.48	12	1.88
	D696 - Trombocitopenia no especificada	5	0.24	3	0.21	2	0.31
	D619 - Anemia aplástica, sin otra especificación	5	0.24	1	0.07	4	0.63
	D65X - Coagulación intravascular diseminada [síndrome de desfibrinación]	3	0.14	1	0.07	2	0.31
	D689 - Defecto de la coagulación, no especificado	2	0.10	2	0.14	-	0.00
	D539 - Anemia nutricional, no especificada	2	0.10	1	0.07	1	0.16
	D509 - Anemia por deficiencia de hierro sin otra especificación	1	0.05	1	0.07	-	0.00
	D593 - Síndrome hemolítico-urémico	1	0.05	-	0.00	1	0.16
	D648 - Otras anemias especificadas	1	0.05	-	0.00	1	0.16
	D530 - Anemia por deficiencia de proteínas	1	0.05	-	0.00	1	0.16
4	Enfermedades endocrinas, nutricionales y metabólicas.	629	30.03	81	5.56	548	85.91
	E116 - Diabetes mellitus no insulino dependiente, con otras complicaciones especificadas	155	7.40	11	0.75	144	22.57
	E146 - Diabetes mellitus no especificada, con otras complicaciones especificadas	108	5.16	7	0.48	101	15.83
	E117 - Diabetes mellitus no insulino dependiente, con complicaciones múltiples	75	3.58	8	0.55	67	10.50
	E112 - Diabetes mellitus no insulino dependiente, con complicaciones renales	70	3.34	5	0.34	65	10.19
	E142 - Diabetes mellitus no especificada, con complicaciones renales	50	2.39	6	0.41	44	6.90
	E149 - Diabetes mellitus no especificada, sin mención de complicación	47	2.24	11	0.75	36	5.64
	E147 - Diabetes mellitus no especificada, con complicaciones múltiples	47	2.24	6	0.41	41	6.43
	E43X - Desnutrición proteico calórica severa, no especificada	27	1.29	12	0.82	15	2.35
	E119 - Diabetes mellitus no insulino dependiente, sin mención de complicación	27	1.29	3	0.21	24	3.76
	E141 - Diabetes mellitus no especificada, con cetoacidosis	23	1.10	12	0.82	11	1.72
5	Trastornos mentales y del comportamiento..	72	3.44	24	1.65	48	7.52
	F102 - Trastornos mentales y del comportamiento debidos al uso de alcohol, síndrome de dependencia	27	1.29	4	0.27	23	3.61
	F192 - Trastornos mentales y del comportamiento debidos al uso de múltiples drogas y al uso de otras	21	1.00	11	0.75	10	1.57
	F112 - Trastornos mentales y del comportamiento debidos al uso de opiáceos, síndrome de dependencia	8	0.38	2	0.14	6	0.94
	F152 - Trastornos mentales y del comportamiento debidos al uso de otros estimulantes, incluida la cafeína,	5	0.24	3	0.21	2	0.31
	F193 - Trastornos mentales y del comportamiento debidos al uso de múltiples drogas y al uso de otras	3	0.14	2	0.14	1	0.16
	F03X - Demencia, no especificada	3	0.14	-	0.00	3	0.47
	F103 - Trastornos mentales y del comportamiento debidos al uso de alcohol, estado de abstinencia	2	0.10	1	0.07	1	0.16
	F019 - Demencia vascular, no especificada	1	0.05	-	0.00	1	0.16
	F113 - Trastornos mentales y del comportamiento debidos al uso de opiáceos, estado de abstinencia	1	0.05	1	0.07	-	0.00
	F059 - Delirio, no especificado	1	0.05	-	0.00	1	0.16
6	Enfermedades del sistema nervioso .	125	5.97	62	4.26	63	9.88
	G409 - Epilepsia, tipo no especificado	33	1.58	16	1.10	17	2.67
	G039 - Meningitis, no especificada	15	0.72	11	0.75	4	0.63
	G049 - Encefalitis, mielitis y encefalomielitis, no especificadas	14	0.67	9	0.62	5	0.78
	G009 - Meningitis bacteriana, no especificada	14	0.67	8	0.55	6	0.94
	G934 - Encefalopatía no especificada	10	0.48	1	0.07	9	1.41
	G809 - Parálisis cerebral, sin otra especificación	10	0.48	5	0.34	5	0.78
	G801 - Parálisis cerebral espástica dipléjica	9	0.43	9	0.62	-	0.00

Cuadro 6.15

Principales causas de mortalidad productiva según capítulo 2021

CAPITULO	CLAVE / DESCRIPCIÓN	TOTAL	TASA	GRUPO DE EDAD			
				15 - 44	TASA	45 - 64	TASA
	G35X - Esclerosis múltiple	7	0.33	1	0.07	6	0.94
	G122 - Enfermedades de las neuronas motoras	7	0.33	2	0.14	5	0.78
	G20X - Enfermedad de Parkinson	6	0.29	-	0.00	6	0.94
9	Enfermedades del sistema circulatorio.	1,528	72.94	261	17.91	1,267	198.62
	I219 - Infarto agudo del miocardio, sin otra especificación	1,159	55.33	194	13.31	965	151.28
	I619 - Hemorragia intraencefálica, no especificada	85	4.06	23	1.58	62	9.72
	I110 - Enfermedad cardíaca hipertensiva con insuficiencia cardíaca (congestiva)	46	2.20	3	0.21	43	6.74
	I509 - Insuficiencia cardíaca, no especificada	44	2.10	6	0.41	38	5.96
	I120 - Enfermedad renal hipertensiva con insuficiencia renal	42	2.00	10	0.69	32	5.02
	I64X - Accidente vascular encefálico agudo, no especificado como hemorrágico o isquémico	40	1.91	8	0.55	32	5.02
	I259 - Enfermedad isquémica crónica del corazón, no especificada	35	1.67	6	0.41	29	4.55
	I678 - Otras enfermedades cerebrovasculares especificadas	27	1.29	3	0.21	24	3.76
	I10X - Hipertensión esencial (primaria)	27	1.29	1	0.07	26	4.08
	I249 - Enfermedad isquémica aguda del corazón, no especificada	23	1.10	7	0.48	16	2.51
10	Enfermedades del sistema respiratorio.	685	32.70	169	11.60	516	80.89
	J189 - Neumonía, no especificada	464	22.15	116	7.96	348	54.56
	J449 - Enfermedad pulmonar obstructiva crónica, no especificada	40	1.91	3	0.21	37	5.80
	J988 - Otros trastornos respiratorios especificados	37	1.77	18	1.24	19	2.98
	J159 - Neumonía bacteriana, no especificada	36	1.72	12	0.82	24	3.76
	J129 - Neumonía viral, no especificada	30	1.43	3	0.21	27	4.23
	J841 - Otras enfermedades pulmonares intersticiales con fibrosis	19	0.91	3	0.21	16	2.51
	J960 - Insuficiencia respiratoria aguda	18	0.86	6	0.41	12	1.88
	J80X - Síndrome de dificultad respiratoria del adulto	15	0.72	4	0.27	11	1.72
	J440 - Enfermedad pulmonar obstructiva crónica con infección aguda de las vías respiratorias inferiores	13	0.62	-	0.00	13	2.04
	J459 - Asma, no especificado	13	0.62	4	0.27	9	1.41
11	Enfermedades del sistema digestivo.	438	20.91	80	5.49	358	24.57
	K746 - Otras cirrosis del hígado y las no especificadas	191	9.12	23	1.58	168	11.53
	K703 - Cirrosis hepática alcohólica	65	3.10	13	0.89	52	3.57
	K922 - Hemorragia gastrointestinal, no especificada	39	1.86	8	0.55	31	2.13
	K920 - Hematemesis	33	1.58	9	0.62	24	1.65
	K650 - Peritonitis aguda	28	1.34	6	0.41	22	1.51
	K859 - Pancreatitis aguda, no especificada	26	1.24	9	0.62	17	1.17
	K729 - Insuficiencia hepática, no especificada	17	0.81	2	0.14	15	1.03
	K566 - Otras obstrucciones intestinales y las no especificadas	16	0.76	4	0.27	12	0.82
	K769 - Enfermedad del hígado, no especificada	14	0.67	4	0.27	10	0.69
	K631 - Perforación del intestino (no traumática)	9	0.43	2	0.14	7	0.48
12	Enfermedades de la piel y del tejido celular subcutáneo.	32	1.53	6	0.41	26	1.78
	L089 - Infección local de la piel y del tejido subcutáneo, no especificada	17	0.81	3	0.21	14	0.96
	L899 - Úlcera de decúbito y por área de presión, no especificada	5	0.24	-	0.00	5	0.34
	L039 - Celulitis de sitio no especificado	2	0.10	-	0.00	2	0.14
	L893 - Úlcera de decúbito, etapa IV	2	0.10	-	0.00	2	0.14
	L984 - Úlcera crónica de la piel, no clasificada en otra parte	2	0.10	1	0.07	1	0.07
	L023 - Absceso cutáneo, furúnculo y carbunco de glúteos	2	0.10	1	0.07	1	0.07
	L930 - Lupus eritematoso discoide	1	0.05	1	0.07	-	0.00
	L512 - Necrólisis epidérmica tóxica [Lyell]	1	0.05	-	0.00	1	0.07
13	Enfermedades del sistema osteomuscular y del tejido conjuntivo.	39	1.86	12	0.82	27	1.85
	M329 - Lupus eritematoso sistémico, sin otra especificación	7	0.33	4	0.27	3	0.21
	M726 - Fascitis necrotizante	7	0.33	4	0.27	3	0.21
	M069 - Artritis reumatoide, no especificada	7	0.33	-	0.00	7	0.48
	M359 - Compromiso sistémico del tejido conjuntivo, no especificado	5	0.24	-	0.00	5	0.34
	M321 - Lupus eritematoso sistémico con compromiso de órganos o sistemas	3	0.14	2	0.14	1	0.07
	M622 - Infarto isquémico del músculo	3	0.14	-	0.00	3	0.21
	M869 - Osteomielitis, no especificada	2	0.10	1	0.07	1	0.07
	M459 - Espondilitis anquilosante, sitio no especificado	2	0.10	1	0.07	1	0.07
	M348 - Otras formas de esclerosis sistémica	2	0.10	-	0.00	2	0.14
	M259 - Trastorno articular, no especificado	1	0.05	-	0.00	1	0.07
14	Enfermedades del sistema genitourinario.	191	9.12	51	3.50	140	9.61
	N390 - Infección de vías urinarias, sitio no especificado	67	3.20	10	0.69	57	3.91
	N189 - Enfermedad renal crónica, no especificada	52	2.48	20	1.37	32	2.20
	N179 - Insuficiencia renal aguda, no especificada	17	0.81	6	0.41	11	0.75
	N185 - Enfermedad renal crónica, etapa 5	16	0.76	4	0.27	12	0.82
	N009 - Síndrome nefrítico agudo, no especificada	13	0.62	5	0.34	8	0.55
	N19X - Insuficiencia renal no especificada	11	0.53	5	0.34	6	0.41
	N12X - Nefritis tubulointersticial, no especificada como aguda o crónica	5	0.24	-	0.00	5	0.34
	N151 - Absceso renal y perirrenal	4	0.19	-	0.00	4	0.27
	N498 - Otros trastornos inflamatorios de los órganos genitales masculinos	3	0.14	1	0.07	2	0.14
	N40X - Hiperplasia de la próstata	3	0.14	-	0.00	3	0.47

Cuadro 6.15

**Principales causas de mortalidad productiva según capítulo
2021**

CAPITULO	CLAVE / DESCRIPCIÓN	TOTAL	TASA	GRUPO DE EDAD			
				15 - 44	TASA	45 - 64	TASA
15 Embarazo, parto y puerperio.		23	1.10	23	1.58	-	0.00
	O985 - Otras enfermedades virales que complican el embarazo, el parto y el puerperio	10	0.48	10	0.69	-	0.00
	O961 - Muerte por causa obstétrica indirecta que ocurre después de 42 días pero antes de un año del parto	3	0.14	3	0.21	-	0.00
	O882 - Embolia de coágulo sanguíneo, obstétrica	3	0.14	3	0.21	-	0.00
	O149 - Preeclampsia, no especificada	1	0.05	1	0.07	-	0.00
	O994 - Enfermedades del sistema circulatorio que complican el embarazo, el parto y el puerperio	1	0.05	1	0.07	-	0.00
	O11X - Trastornos hipertensivos preexistentes, con proteinuria agregada	1	0.05	1	0.07	-	0.00
	O009 - Embarazo ectópico, no especificado	1	0.05	1	0.07	-	0.00
	O995 - Enfermedades del sistema respiratorio que complican el embarazo, el parto y el puerperio	1	0.05	1	0.07	-	0.00
	O100 - Hipertensión esencial preexistente que complica el embarazo, el parto y el puerperio	1	0.05	1	0.07	-	0.00
	O980 - Tuberculosis que complica el embarazo, el parto y el puerperio	1	0.05	1	0.07	-	0.00
17 Malformaciones congénitas, deformidades y anomalías cromosómicas.		22	1.05	12	0.82	10	0.69
	Q909 - Síndrome de Down, no especificado	7	0.33	3	0.21	4	0.27
	Q039 - Hidrocéfalo congénito, no especificado	3	0.14	2	0.14	1	0.07
	Q059 - Espina bífida, no especificada	3	0.14	3	0.21	-	0.00
	Q249 - Malformación congénita del corazón, no especificada	2	0.10	1	0.07	1	0.07
	Q210 - Defecto del tabique ventricular	2	0.10	1	0.07	1	0.07
	Q079 - Otras malformaciones congénitas del sistema nervioso, no especificada	1	0.05	1	0.07	-	0.00
	Q211 - Defecto del tabique auricular	1	0.05	-	0.00	1	0.07
	Q069 - Malformación congénita de la médula espinal, no especificada	1	0.05	-	0.00	1	0.07
	Q212 - Defecto del tabique auriculoventricular	1	0.05	-	0.00	1	0.07
	Q240 - Dextrocardia	1	0.05	1	0.07	-	0.00
18 Síntomas, signos y hallazgos anormales clínicos y de laboratorio, no clasificados en otra parte.		46	2.20	16	1.10	30	2.06
	R99X - Otras causas mal definidas y las no especificadas de mortalidad	31	1.48	11	0.75	20	1.37
	R960 - Muerte instantánea	5	0.24	2	0.14	3	0.21
	R571 - Choque hipovolémico	2	0.10	2	0.14	-	0.00
	R98X - Muerte sin asistencia	2	0.10	-	0.00	2	0.14
	R092 - Paro respiratorio	1	0.05	-	0.00	1	0.07
	R58X - Hemorragia, no clasificada en otra parte	1	0.05	-	0.00	1	0.07
	R042 - Hemoptisis	1	0.05	1	0.07	-	0.00
	R509 - Fiebre, no especificada	1	0.05	-	0.00	1	0.07
	R001 - Bradicardia, no especificada	1	0.05	-	0.00	1	0.07
	R570 - Choque cardiogénico	1	0.05	-	0.00	1	0.07
20 Causas externas de morbilidad y de mortalidad.		1,952	93.18	1,528	104.87	424	29.10
	X954 - Agresión con disparo de otras armas de fuego, y las no especificadas en calles y carreteras	767	36.61	636	43.65	131	8.99
	X958 - Agresión con disparo de otras armas de fuego, y las no especificadas en otro lugar especificado	207	9.88	171	11.74	36	5.64
	X950 - Agresión con disparo de otras armas de fuego, y las no especificadas en vivienda	198	9.45	147	10.09	51	3.50
	X700 - Lesión autoinfligida intencionalmente por ahorcamiento, estrangulamiento o sofocación en vivienda	197	9.40	150	10.30	47	3.23
	V892 - Persona lesionada en accidente de tránsito, de vehículo de motor no especificado	170	8.11	122	8.37	48	3.29
	X599 - Exposición a factores no especificados que causan otras lesiones y las no especificadas	145	6.92	84	5.77	61	4.19
	Y094 - Agresión por medios no especificados en calles y carreteras	75	3.58	61	4.19	14	0.96
	X994 - Agresión con objeto cortante en calles y carreteras	71	3.39	54	3.71	17	1.17
	X959 - Agresión con disparo de otras armas de fuego, y las no especificadas en lugar no especificado	65	3.10	62	4.26	3	0.21
	Y098 - Agresión por medios no especificados en otro lugar especificado	57	2.72	41	2.81	16	1.10
22 Códigos para situaciones especiales.		2,116	101.01	490	33.63	1,626	111.60
	U071 - COVID-19, virus identificado	1,977	94.37	459	31.50	1,518	104.19
	U072 - COVID-19, virus no identificado	139	6.64	31	2.13	108	7.41

a/ Tasa por 1,000 habitantes del grupo de edad

b/ Tasa por 100,000 habitantes del grupo de edad

Fuente: Instituto Nacional de Estadística y Geografía (INEGI), Base de Datos de Defunciones, 2021.

Cuadro 6.16

**Principales causas de mortalidad posproductiva según capítulo
2021**

CAPITULO	CLAVE / DESCRIPCIÓN DE LA CAUSA BÁSICA	TOTAL	TASA	GRUPO DE EDAD			
				65 -84	TASA	85 Y MAS	TASA
	ESTADO DE SONORA	11,754	48.64	8,777	39.77	2,977	142.19
			a/ b/	a/ b/	a/ b/	a/ b/	a/ b/
1	Enfermedades infecciosas y parasitarias.	198	81.94	157	71.13	41	195.83
	A419 - Sepsis, no especificada	132	54.62	103	46.67	29	138.51
	A099 - Gastroenteritis y colitis de origen no especificado	25	10.35	19	8.61	6	28.66
	A090 - Otras gastroenteritis y colitis de origen infeccioso	10	4.14	8	3.62	2	9.55
	A162 - Tuberculosis de pulmón, sin mención de confirmación bacteriológica o histológica	8	3.31	8	3.62	-	-
	A150 - Tuberculosis del pulmón, confirmada por hallazgo microscópico del bacilo tuberculoso en esputo, con o sin cultivo	8	3.31	6	2.72	2	9.55
	B182 - Hepatitis viral tipo C crónica	7	2.90	7	3.17	-	-
	A879 - Meningitis viral, sin otra especificación	2	0.83	2	0.91	-	-
	B49X - Micosis, no especificada	2	0.83	1	0.45	1	4.78
	A499 - Infección bacteriana, no especificada	2	0.83	1	0.45	1	4.78
	A199 - Tuberculosis miliar, sin otra especificación	2	0.83	2	0.91	-	-
2	Tumores [neoplasias]	915	378.64	756	342.52	159	759.42
	C349 - Tumor maligno de los bronquios o del pulmón, parte no especificada	186	76.97	155	70.23	31	148.06
	C61X - Tumor maligno de la próstata	161	66.62	119	53.92	42	200.60
	C189 - Tumor maligno del colon, parte no especificada	111	45.93	91	41.23	20	95.52
	C169 - Tumor maligno del estómago, parte no especificada	103	42.62	90	40.78	13	62.09
	C509 - Tumor maligno de la mama, parte no especificada	87	36.00	70	31.71	17	81.20
	C259 - Tumor maligno del páncreas, parte no especificada	85	35.17	72	32.62	13	62.09
	C229 - Tumor maligno del hígado, no especificado	62	25.66	54	24.47	8	38.21
	C809 - Tumor maligno, sitio primario no especificado	51	21.10	44	19.94	7	33.43
	C64X - Tumor maligno del riñón, excepto de la pelvis renal	35	14.48	33	14.95	2	9.55
	C539 - Tumor maligno del cuello del útero, sin otra especificación	34	14.07	28	12.69	6	28.66
3	Enfermedades de la sangre y de los órganos hematopoyéticos, y ciertos trastornos que afectan el mecanismo de la inmunidad.	70	28.97	60	27.18	10	47.76
	D649 - Anemia de tipo no especificado	42	17.38	38	17.22	4	1.81
	D619 - Anemia aplásica, sin otra especificación	5	2.07	5	2.27	-	-
	D696 - Trombocitopenia no especificada	5	2.07	4	1.81	1	0.45
	D539 - Anemia nutricional, no especificada	5	2.07	2	0.91	3	1.36
	D530 - Anemia por deficiencia de proteínas	4	1.66	3	1.36	1	0.45
	D509 - Anemia por deficiencia de hierro sin otra especificación	3	1.24	2	0.91	1	0.45
	D693 - Púrpura trombocitopénica idiopática	2	0.83	2	0.91	-	-
	D508 - Otras anemias por deficiencia de hierro	2	0.83	2	0.91	-	-
	D648 - Otras anemias especificadas	1	0.41	1	0.45	-	-
	D589 - Anemia hemolítica hereditaria, sin otra especificación	1	0.41	1	0.45	-	-
4	Enfermedades endocrinas, nutricionales y metabólicas.	1,120	463.47	921	417.28	199	950.47
	E116 - Diabetes mellitus no insulino dependiente, con otras complicaciones especificadas	372	153.94	310	140.45	62	28.09
	E146 - Diabetes mellitus no especificada, con otras complicaciones especificadas	257	106.35	211	95.60	46	20.84
	E117 - Diabetes mellitus no insulino dependiente, con complicaciones múltiples	97	40.14	84	38.06	13	5.89
	E149 - Diabetes mellitus no especificada, sin mención de complicación	88	36.42	64	29.00	24	10.87
	E112 - Diabetes mellitus no insulino dependiente, con complicaciones renales	75	31.04	67	30.36	8	3.62
	E142 - Diabetes mellitus no especificada, con complicaciones renales	72	29.79	63	28.54	9	4.08
	E147 - Diabetes mellitus no especificada, con complicaciones múltiples	59	24.42	50	22.65	9	4.08
	E119 - Diabetes mellitus no insulino dependiente, sin mención de complicación	46	19.04	40	18.12	6	2.72
	E878 - Otros trastornos del equilibrio de los electrolitos y de los líquidos, no clasificados en otra parte	28	11.59	13	5.89	15	6.80
	E46X - Desnutrición proteico calórica, no especificada	26	10.76	19	8.61	7	3.17
5	Trastornos mentales y del comportamiento.	81	33.52	52	23.56	29	138.51
	F03X - Demencia, no especificada	51	21.10	26	11.78	25	11.33
	F102 - Trastornos mentales y del comportamiento debidos al uso de alcohol, síndrome de dependencia	15	6.21	14	6.34	1	0.45
	F019 - Demencia vascular, no especificada	4	1.66	4	1.81	-	-
	F192 - Trastornos mentales y del comportamiento debidos al uso de múltiples drogas y al uso de otras sustancias psicoactiv	3	1.24	2	0.91	1	0.45
	F323 - Episodio depresivo grave con síntomas psicóticos	2	0.83	1	0.45	1	0.45
	F059 - Delirio, no especificado	2	0.83	2	0.91	-	-
	F209 - Esquizofrenia, no especificada	1	0.41	1	0.45	-	-
	F107 - Trastornos mentales y del comportamiento debidos al uso de alcohol, trastorno psicótico residual y de comienzo tard	1	0.41	1	0.45	-	-
	F011 - Demencia vascular por infartos múltiples	1	0.41	1	0.45	-	-
	F069 - Trastorno mental no especificado debido a lesión y disfunción cerebral y a enfermedad física	1	0.41	-	-	1	0.45
6	Enfermedades del sistema nervioso.	179	74.07	122	55.27	57	272.25
	G301 - Enfermedad de Alzheimer de comienzo tardío	54	22.35	36	16.31	18	8.16
	G20X - Enfermedad de Parkinson	41	16.97	24	10.87	17	7.70
	G309 - Enfermedad de Alzheimer, no especificada	36	14.90	18	8.16	18	8.16
	G409 - Epilepsia, tipo no especificado	13	5.38	12	5.44	1	0.45
	G122 - Enfermedades de las neuronas motoras	9	3.72	8	3.62	1	0.45
	G934 - Encefalopatía no especificada	8	3.31	7	3.17	1	0.45
	G300 - Enfermedad de Alzheimer de comienzo temprano	6	2.48	5	2.27	1	0.45
	G700 - Miastenia gravis	4	1.66	4	1.81	-	-
	G009 - Meningitis bacteriana, no especificada	4	1.66	4	1.81	-	-
	G919 - Hidrocéfalo, no especificado	4	1.66	4	1.81	-	-
9	Enfermedades del sistema circulatorio.	3,833	1,586.16	2,515	1,139.47	1,318	6,295.08
	I219 - Infarto agudo del miocardio, sin otra especificación	2,857	1,182.27	1,862	843.62	995	450.81

Cuadro 6.16

**Principales causas de mortalidad posproductiva según capítulo
2021**

CAPITULO	CLAVE / DESCRIPCIÓN DE LA CAUSA BÁSICA	TOTAL	TASA	GRUPO DE EDAD			
				65 -84	TASA	85 Y MAS	TASA
	I110 - Enfermedad cardíaca hipertensiva con insuficiencia cardíaca (congestiva)	159	65.80	92	41.68	67	30.36
	I10X - Hipertensión esencial (primaria)	149	61.66	90	40.78	59	26.73
	I64X - Accidente vascular encefálico agudo, no especificado como hemorrágico o isquémico	121	50.07	89	40.32	32	14.50
	I259 - Enfermedad isquémica crónica del corazón, no especificada	116	48.00	79	35.79	37	16.76
	I509 - Insuficiencia cardíaca, no especificada	103	42.62	65	29.45	38	17.22
	I694 - Secuelas de accidente vascular encefálico, no especificado como hemorrágico o isquémico	92	38.07	60	27.18	32	14.50
	I678 - Otras enfermedades cerebrovasculares especificadas	91	37.66	64	29.00	27	12.23
	I120 - Enfermedad renal hipertensiva con insuficiencia renal	78	32.28	63	28.54	15	6.80
	I619 - Hemorragia intraencefálica, no especificada	67	27.73	51	23.11	16	7.25
10	Enfermedades del sistema respiratorio.	1,339	554.10	955	432.68	384	1,834.07
	J189 - Neumonía, no especificada	730	302.09	549	248.74	181	82.01
	J449 - Enfermedad pulmonar obstructiva crónica, no especificada	171	70.76	109	49.38	62	28.09
	J159 - Neumonía bacteriana, no especificada	114	47.18	83	37.60	31	14.05
	J440 - Enfermedad pulmonar obstructiva crónica con infección aguda de las vías respiratorias inferiores	93	38.48	72	32.62	21	9.51
	J439 - Enfisema, no especificado	92	38.07	58	26.28	34	15.40
	J841 - Otras enfermedades pulmonares intersticiales con fibrosis	52	21.52	39	17.67	13	5.89
	J988 - Otros trastornos respiratorios especificados	24	9.93	13	5.89	11	4.98
	J441 - Enfermedad pulmonar obstructiva crónica con exacerbación aguda, no especificada	22	9.10	16	7.25	6	2.72
	J960 - Insuficiencia respiratoria aguda	21	8.69	9	4.08	12	5.44
	J182 - Neumonía hipostática, no especificada	20	8.28	7	3.17	13	5.89
11	Enfermedades del sistema digestivo.	462	191.18	384	173.98	78	372.55
	K746 - Otras cirrosis del hígado y las no especificadas	142	58.76	139	62.98	3	1.36
	K920 - Hematemesis	80	33.11	53	24.01	27	12.23
	K922 - Hemorragia gastrointestinal, no especificada	66	27.31	43	19.48	23	10.42
	K566 - Otras obstrucciones intestinales y las no especificadas	48	19.86	33	14.95	15	6.80
	K703 - Cirrosis hepática alcohólica	27	11.17	26	11.78	1	0.45
	K650 - Peritonitis aguda	25	10.35	24	10.87	1	0.45
	K550 - Trastorno vascular agudo de los intestinos	22	9.10	17	7.70	5	2.27
	K859 - Pancreatitis aguda, no especificada	21	8.69	20	9.06	1	0.45
	K631 - Perforación del intestino (no traumática)	19	7.86	17	7.70	2	0.91
	K729 - Insuficiencia hepática, no especificada	12	4.97	12	5.44	-	-
12	Enfermedades de la piel y del tejido celular subcutáneo.	50	20.69	33	14.95	17	81.20
	L899 - Úlcera de decúbito y por área de presión, no especificada	14	5.79	8	3.62	6	2.72
	L089 - Infección local de la piel y del tejido subcutáneo, no especificada	13	5.38	8	3.62	5	2.27
	L984 - Úlcera crónica de la piel, no clasificada en otra parte	8	3.31	7	3.17	1	0.45
	L893 - Úlcera de decúbito, etapa IV	5	2.07	2	0.91	3	1.36
	L039 - Celulitis de sitio no especificado	4	1.66	4	1.81	-	-
	L892 - Úlcera de decúbito, etapa III	2	0.83	2	0.91	-	-
	L024 - Absceso cutáneo, furúnculo y carbunco de miembro	1	0.41	-	-	1	0.45
	L512 - Necrólisis epidérmica tóxica [Lyell]	1	0.41	1	0.45	-	-
	L023 - Absceso cutáneo, furúnculo y carbunco de glúteos	1	0.41	1	0.45	-	-
	L100 - Pénfigo vulgar	1	-	-	-	1	-
13	Enfermedades del sistema osteomuscular y del tejido conjuntivo.	37	15.31	30	13.59	7	33.43
	M069 - Artritis reumatoide, no especificada	17	7.03	13	5.89	4	1.81
	M359 - Compromiso sistémico del tejido conjuntivo, no especificado	6	2.48	6	2.72	-	-
	M844 - Fractura patológica, no clasificada en otra parte	3	1.24	1	0.45	2	0.91
	M726 - Fascitis necrotizante	3	1.24	3	1.36	-	-
	M869 - Osteomielitis, no especificada	2	0.83	2	0.91	-	-
	M329 - Lupus eritematoso sistémico, sin otra especificación	2	0.83	2	0.91	-	-
	M179 - Gonartrosis, no especificada	1	0.41	1	0.45	-	-
	M009 - Artritis piógena, no especificada	1	0.41	1	0.45	-	-
	M459 - Espondilitis anquilosante, sitio no especificado	1	0.41	1	0.45	-	-
	M199 - Artrosis, no especificada	1	0.41	-	-	1	0.45
14	Enfermedades del sistema genitourinario.	406	168.01	298	135.02	108	515.83
	N390 - Infección de vías urinarias, sitio no especificado	184	76.14	134	60.71	50	22.65
	N189 - Enfermedad renal crónica, no especificada	81	33.52	64	29.00	17	7.70
	N179 - Insuficiencia renal aguda, no especificada	29	12.00	22	9.97	7	3.17
	N19X - Insuficiencia renal no especificada	29	12.00	16	7.25	13	5.89
	N009 - Síndrome nefrítico agudo, no especificada	22	9.10	19	8.61	3	1.36
	N40X - Hiperplasia de la próstata	21	8.69	11	4.98	10	4.53
	N185 - Enfermedad renal crónica, etapa 5	17	7.03	13	5.89	4	1.81
	N12X - Nefritis tubulointersticial, no especificada como aguda o crónica	13	5.38	9	4.08	4	1.81
	N498 - Otros trastornos inflamatorios de los órganos genitales masculinos	6	2.48	6	2.72	-	-
	N289 - Trastorno del riñón y del uréter, no especificado	4	1.66	4	1.81	-	-
17	Malformaciones congénitas, deformidades y anomalías cromosómicas.	13	5.38	12	5.44	1	4.78
	Q249 - Malformación congénita del corazón, no especificada	7	2.90	6	2.72	1	0.45
	Q210 - Defecto del tabique ventricular	2	0.83	2	0.91	-	-
	Q790 - Hernia diafragmática congénita	1	0.41	1	0.45	-	-
	Q613 - Riñón poliquistico, tipo no especificado	1	0.41	1	0.45	-	-
	Q438 - Otras malformaciones congénitas del intestino, especificadas	1	0.41	1	0.45	-	-
	Q254 - Otras malformaciones congénitas de la aorta	1	0.41	1	0.45	-	-
18	Síntomas, signos y hallazgos anormales clínicos y de laboratorio, no clasificados en otra parte.	155	64.14	84	38.06	71	339.11
	R99X - Otras causas mal definidas y las no especificadas de mortalidad	91	37.66	50	22.65	41	18.58

Cuadro 6.16

**Principales causas de mortalidad posproductiva según capítulo
2021**

CAPITULO	CLAVE / DESCRIPCIÓN DE LA CAUSA BÁSICA	TOTAL	TASA	GRUPO DE EDAD			
				65 -84	TASA	85 Y MAS	TASA
	R54X - Senilidad	15	6.21	2	0.91	13	5.89
	R960 - Muerte instantánea	13	5.38	9	4.08	4	1.81
	R688 - Otros síntomas y signos generales especificados	13	5.38	5	2.27	8	3.62
	R570 - Choque cardiogénico	11	4.55	10	4.53	1	0.45
	R98X - Muerte sin asistencia	5	2.07	5	2.27	-	-
	R571 - Choque hipovolémico	4	1.66	1	0.45	3	1.36
	R001 - Bradicardia, no especificada	1	0.41	1	0.45	-	-
	R100 - Abdomen agudo	1	0.41	-	-	1	0.45
	R092 - Paro respiratorio	1	0.41	1	0.45	-	-
20	Causas externas de morbilidad y de mortalidad.	247	102.21	184	83.37	63	300.90
	X590 - Exposición a factores no especificados que causan fractura	79	32.69	44	19.94	35	15.86
	X599 - Exposición a factores no especificados que causan otras lesiones y las no especificadas	65	26.90	50	22.65	15	6.80
	V892 - Persona lesionada en accidente de tránsito, de vehículo de motor no especificado	37	15.31	36	16.31	1	0.45
	X700 - Lesión autoinfligida intencionalmente por ahorcamiento, estrangulamiento o sofocación en vivienda	16	6.62	15	6.80	1	0.45
	Y86X - Secuelas de otros accidentes	15	6.21	5	2.27	10	4.53
	V093 - Peatón lesionado en accidente de tránsito no especificado	9	3.72	9	4.08	-	-
	X954 - Agresión con disparo de otras armas de fuego, y las no especificadas en calles y carreteras	9	3.72	9	4.08	-	-
	X990 - Agresión con objeto cortante en vivienda	6	2.48	6	2.72	-	-
	Y838 - Otros procedimientos quirúrgicos como la causa de reacción anormal del paciente o de complicación posterior, sin m	6	2.48	6	2.72	-	-
	V878 - Persona lesionada en otros accidentes especificados de transporte de vehículo de motor sin colisión (tránsito)	5	2.07	4	1.81	1	0.45
22	Códigos para situaciones especiales.	2,649	1,096.20	2,214	1,003.10	435	2,077.66
	U071 - COVID-19, virus identificado	2,402	993.99	2,022	916.11	380	172.17
	U072 - COVID-19, virus no identificado	246	101.80	191	86.54	55	24.92
	U109 - Síndrome inflamatorio multisistémico asociado con la COVID-19, no especificada	1	0.41	1	0.45	-	-

a/ Tasa por 1,000 habitantes del grupo de edad

b/ Tasa por 100,000 habitantes del grupo de edad

Fuente: Instituto Nacional de Estadística y Geografía (INEGI), Base de Datos de Defunciones, 2021.

Cuadro 6.17**Principales causas de mortalidad materna según grupo de edad
2021**

CAPITULO	CLAVE/DESCRIPCIÓN	TOTAL	TASA	GRUPO DE EDAD					
				15 - 19	20 - 24	25 - 29	30 - 34	35 - 39	40 - 44
ESTADO DE SONORA		25	0.60	3	2	2	7	9	2
15 Embarazo, parto y puerperio.			<i>a/</i>						
	O985 - Otras Enfermedades Virales Que Complican El Embarazo, El Parto Y El Puerperio	10	23.96	1	-	1	1	5	2
	O960 - Muerte Por Causa Obstétrica Directa Que Ocurre Después De 42 Días Pero Antes De Un Año Del Parto	3	7.19	-	-	-	2	1	-
	O95X - Muerte Obstétrica De Causa No Especificada	3	7.19	1	-	-	1	1	-
	O994 - Enfermedades Del Sistema Circulatorio Que Complican El Embarazo, El Parto Y El Purperio	1	2.40	-	1	-	-	-	-
	O991 - Otras Enfermedades De La Sangre Y Órganos Hematopoyéticos Y Ciertos Trastornos Que Afectan El Sistema Inmunitario Cuando Complican El Embarazo, El Parto Y Puerperic	1	2.40	-	-	-	-	1	-
	O980 - Tuberculosis Que Complica El Embarazo, El Parto Y El Puerperio	1	2.40	-	-	-	1	-	-
	O441 - Placenta Previa Con Hemorragia	1	2.40	-	-	-	1	-	-
	O721 - Otras Hemorragias Postparto Inmediatas	1	2.40	-	-	-	1	-	-
	O142 - Síndrome Hellp	1	2.40	-	-	1	-	-	-
	O993 - Trastornos Mentales Y Enfermedades Del Sistema Nervioso Que Complican El Embarazo, El Parto Y El Puerperio	1	2.40	-	-	-	-	1	-
	Las demas causas	2	4.79	1	1	-	-	-	-

a/ Tasa por 1,000 NVR

b/ Tasa por 100,000 NVR

Fuente: Instituto Nacional de Estadística y Geografía (INEGI), Base de Datos de Defunciones, 2021.

Cuadro 6.18

**Egresos hospitalarios en el Sistema Estatal de Salud, según diagnóstico de egreso
2021**

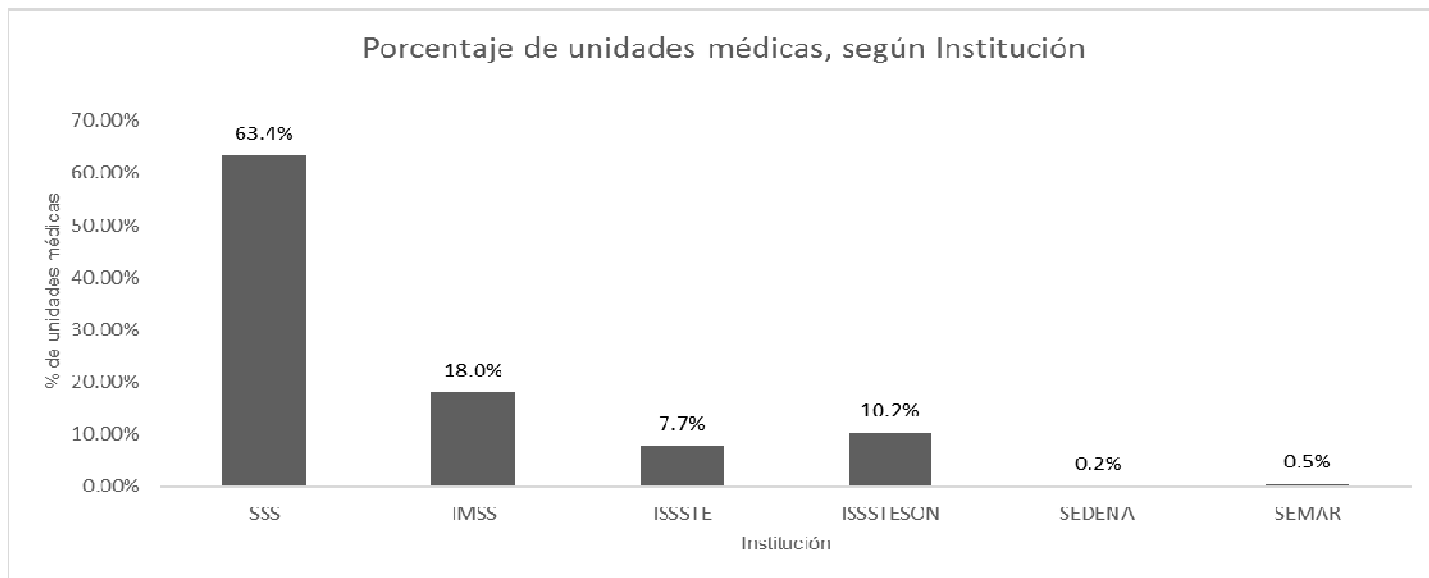
Diagnóstico de egreso	Total	ISSSTE	ISSSTESON	SEDENA	SEMAR	SSS
Estado de Sonora	87,118	5,185	8,141	786	482	72,524
A00-B99 Ciertas enfermedades infecciosas y parasitarias	1,773	126	275	76	36	1,260
C00-D48 Tumores (neoplasias)	17,275	372	1,129	25	11	15,738
D50-D89 Enfermedades de la sangre y de los órganos hematopoyéticos, y ciertos trastornos que afectan el mecanismo de la inmunidad	559	63	111	8	4	373
E00-E90 Enfermedades endocrinas, nutricionales y metabólicas	2,240	215	790	43	16	1,176
F00-F99 Trastornos mentales y del comportamiento	1,280	22	41	21	4	1,192
G00-G99 Enfermedades del sistema nervioso	790	105	173	25	3	484
H00-H59 Enfermedades del ojo y sus anexos	610	7	89	43	5	466
H60-H95 Enfermedades del oído y de la apófisis mastoides	45	8	21	2	2	12
I00-I99 Enfermedades del sistema circulatorio	3,507	682	680	58	27	2,060
J00-J99 Enfermedades del sistema respiratorio	2,573	329	301	34	152	1,757
K00-K93 Enfermedades del sistema digestivo	6,723	1,011	1,205	111	58	4,338
L00-L99 Enfermedades de la piel y del tejido subcutáneo	767	100	138	13	-	516
M00-M99 Enfermedades del sistema osteomuscular y del tejido conjuntivo	956	243	321	39	9	344
N00-N99 Enfermedades del sistema genitourinario	18,350	643	660	62	15	16,970
O00-O99 Embarazo, parto y puerperio	17,299	349	622	62	57	16,209
P00-P96 Ciertas afecciones originadas en el periodo perinatal	1,949	38	100	7	1	1,803
Q00-Q99 Malformaciones congénitas, deformidades y anomalías cromosómicas	444	10	77	5	-	352
R00-R99 Síntomas, signos y hallazgos anormales clínicos y de laboratorio, no clasificados en otra parte	736	193	219	15	16	293
S00-T98 Traumatismos, envenenamientos y algunas otras consecuencias de causas externas	6,244	430	651	118	25	5,020
U00-U99 Códigos para propósitos especiales	1,977	105	277	1	4	1,590
V01-Y89 Causas externas de morbilidad y de mortalidad	-	-	-	-	-	-
Z00-Z99 Factores que influyen en el estado de salud y contacto con los servicios de salud	1,021	134	261	18	37	571

Nota: La denominación de los diagnósticos corresponden a los capítulos establecidos en la lista de tabulación para la morbilidad de la Clasificación Internacional de Enfermedades en su 10a. revisión.

Los códigos que aparecen en cada concepto corresponden al capítulo CIE-10.

Fuente: Servicios de Salud de Sonora (SSS), Dirección General de Planeación y Desarrollo (Subsistema Automatizado de Egresos Hospitalarios (Egresos)) e Instituciones del Sector, 2021.

Unidades Médicas



Fuente: Servicios de Salud de Sonora (SSS). Dirección General de Planeación y Desarrollo (Catálogo de Claves Únicas de Establecimientos de Salud (CLUES)) e Instituciones del Sector Salud 2021.

*Información del IMSS corresponde al año 2020.

Anexo 1

Unidades médicas de los Servicios de Salud de Sonora, según Jurisdicción Sanitaria y Municipio 2021

Jurisdicción Sanitaria / Municipio	Localidad	CLUES	Nombre de la Unidad Médica	Tipología	Domicilio
Jurisdicción Sanitaria 01 - HERMOSILLO					
001 - ACONCHI	0001 - ACONCHI	SRSSA000014	CENTRO DE SALUD RURAL ACONCHI	D - URBANO DE 01 NÚCLEOS BÁSICOS	AVENIDA INDEPENDENCIA 20 , PUEBLO ACONCHI, C.P. 84920
005 - ARIVECHI	0001 - ARIVECHI	SRSSA000270	CENTRO DE SALUD RURAL ARIVECHI	D - URBANO DE 01 NÚCLEOS BÁSICOS	CALLE CUAHUTÉMOC 6 , PUEBLO ARIVECHI, C.P. 85680
005 - ARIVECHI	0006 - TARACHI	SRSSA000282	CENTRO DE SALUD RURAL TARACHI	A - RURAL DE 01 NÚCLEO BÁSICO	NINGUNO SIN NOMBRE SIN NUMERO , PUEBLO TARACHI, C.P. 85695
008 - BACADEHUACHI	0001 - BACADEHUACHI	SRSSA000340	CENTRO DE SALUD RURAL BACADEHUACHI	D - URBANO DE 01 NÚCLEOS BÁSICOS	CALLE MÉXICO SIN NUMERO , PUEBLO BACADÉHUACHI CENTRO, C.P. 84480
009 - BACANORA	0001 - BACANORA	SRSSA000352	CENTRO DE SALUD RURAL BACANORA	D - URBANO DE 01 NÚCLEOS BÁSICOS	NINGUNO SIN NOMBRE SIN NUMERO , PUEBLO BACANORA, C.P. 85660
013 - BANAMICHI	0001 - BANAMICHI	SRSSA000446	CENTRO DE SALUD RURAL BANAMICHI	D - URBANO DE 01 NÚCLEOS BÁSICOS	CALLE LIBERTAD SIN NUMERO , PUEBLO BANÁMICHI, C.P. 84880
014 - BAVIACORA	0001 - BAVIACORA	SRSSA000451	CENTRO DE SALUD RURAL BAVIACORA	D - URBANO DE 01 NÚCLEOS BÁSICOS	CALLE ÁLVARO OBREGÓN 27 , PUEBLO BAVIÁCORA CENTRO, C.P. 84940
014 - BAVIACORA	0011 - MAZOCAHUI	SRSSA000463	CENTRO DE SALUD RURAL MAZOCAHUI	A - RURAL DE 01 NÚCLEO BÁSICO	NINGUNO SIN NOMBRE SIN NUMERO , PUEBLO MAZOCAHUI, C.P. 84950
020 - CARBO	0001 - CARBO	SRSSA000755	CENTRO DE SALUD RURAL CARBO	E - URBANO DE 02 NÚCLEOS BÁSICOS	CALLE ITURBIDE 25 , PUEBLO CARBÓ, C.P. 83380
021 - LA COLORADA	0001 - LA COLORADA	SRSSA000760	CENTRO DE SALUD RURAL LA COLORADA	D - URBANO DE 01 NÚCLEOS BÁSICOS	CALLE HIDALGO SIN NUMERO , PUEBLO LA COLORADA, C.P. 85540
021 - LA COLORADA	0061 - TECORIPA	SRSSA000772	CENTRO DE SALUD RURAL TECORIPA	A - RURAL DE 01 NÚCLEO BÁSICO	NINGUNO SIN NOMBRE SIN NUMERO , PUEBLO TECORIPA, C.P. 85553
023 - CUMPAS	0001 - CUMPAS	SRSSA000796	CENTRO DE SALUD RURAL CUMPAS	F - URBANO DE 03 NÚCLEOS BÁSICOS	AVENIDA OBREGON SIN NUMERO , COLONIA CUMPAS, C.P. 84500
023 - CUMPAS	0012 - LOS HOYOS	SRSSA000801	CENTRO DE SALUD RURAL LOS HOYOS	A - RURAL DE 01 NÚCLEO BÁSICO	CALLE 20 DE NOVIEMBRE SIN NUMERO , PUEBLO LOS HOYOS, C.P. 84513
023 - CUMPAS	0017 - JECORI	SRSSA000813	CENTRO DE SALUD RURAL JECORI	A - RURAL DE 01 NÚCLEO BÁSICO	CALLE SIN NOMBRE SIN NUMERO , PUEBLO JÉCORI, C.P. 84524
024 - DIVISADEROS	0001 - DIVISADEROS	SRSSA000825	CENTRO DE SALUD RURAL DIVISADEROS	D - URBANO DE 01 NÚCLEOS BÁSICOS	NINGUNO SIN NOMBRE SIN NUMERO , PUEBLO DIVISADEROS, C.P. 84730
028 - GRANADOS	0001 - GRANADOS	SRSSA001006	CENTRO DE SALUD RURAL GRANADOS	D - URBANO DE 01 NÚCLEOS BÁSICOS	CALLE LUIS BARCELO FINAL SIN NUMERO , PUEBLO GRANADOS, C.P. 84460
030 - HERMOSILLO	0001 - HERMOSILLO	SRSSA001064	CENTRO AVANZADO DE ATENCIÓN PRIMARIA A LA SALUD	CAP - CENTROS AVANZADOS DE ATENCIÓN PRIMARIA A LA SALUD (CAAPS)	CALLE GANDARA SIN NUMERO , COLONIA OLIVARES, C.P. 83180
030 - HERMOSILLO	0001 - HERMOSILLO	SRSSA001081	CENTRO ESTATAL DE ONCOLOGÍA DR. ERNESTO RIVERA CLAISSE	UNE - UNIDAD DE ESPECIALIDADES MÉDICAS (UNEMES)	CALLE REFORMA FINAL SIN NUMERO , ZONA INDUSTRIAL PROYECTO RÍO SONORA, C.P. 83270
030 - HERMOSILLO	0001 - HERMOSILLO	SRSSA001093	CAPASITS HERMOSILLO	UNE - UNIDAD DE ESPECIALIDADES MÉDICAS (UNEMES)	CALLE GANDARA 123 A , COLONIA SAN BENITO, C.P. 83190
030 - HERMOSILLO	0001 - HERMOSILLO	SRSSA001105	HOSPITAL INFANTIL DEL ESTADO DE SONORA	O - HOSPITAL ESPECIALIZADO	CALLE REFORMA 355 , COLONIA LEY 57, C.P. 83100

Anexo 1

Unidades médicas de los Servicios de Salud de Sonora, según Jurisdicción Sanitaria y Municipio 2021

Jurisdicción Sanitaria / Municipio	Localidad	CLUES	Nombre de la Unidad Médica	Tipología	Domicilio
030 - HERMOSILLO	0001 - HERMOSILLO	SRSSA001110	HOSPITAL GENERAL DEL ESTADO DR. ERNESTO RAMOS BOURS	M - HOSPITAL GENERAL	BOULEVARD LUIS ENCINAS JOHNSON SIN NUMERO , COLONIA HERMOSILLO CENTRO, C.P. 83000
030 - HERMOSILLO	0001 - HERMOSILLO	SRSSA001122	HOSPITAL PSIQUIÁTRICO CRUZ DEL NORTE HILLO	Y - HOSPITAL PSIQUIÁTRICO	BOULEVARD LUIS DONALDO COLOSIO SIN NUMERO , COLONIA EL LLANO, C.P. 83210
030 - HERMOSILLO	0001 - HERMOSILLO	SRSSA001134	CENTRO DE HIGIENE MENTAL DR. CARLOS NAVA MUÑOZ	Y - HOSPITAL PSIQUIÁTRICO	CALLE ROSALES 182 SUR , COLONIA LAS PALMAS, C.P. 83270
030 - HERMOSILLO	0001 - HERMOSILLO	SRSSA001163	CENTRO DE SALUD URBANO SANTA ISABEL	D - URBANO DE 01 NÚCLEOS BÁSICOS	CALLE CATUREGLY SIN NUMERO , COLONIA SANTA ISABEL, C.P. 83130
030 - HERMOSILLO	0001 - HERMOSILLO	SRSSA001180	CENTRO DE SALUD URBANO CIUDAD DE LOS NIÑOS	D - URBANO DE 01 NÚCLEOS BÁSICOS	BOULEVARD CIMARRON SIN NUMERO , FRACCIONAMIENTO LAS DILIGENCIAS, C.P. 83296
030 - HERMOSILLO	0001 - HERMOSILLO	SRSSA001192	CENTRO DE SALUD URBANO PRIMERO HERMOSILLO	D - URBANO DE 01 NÚCLEOS BÁSICOS	CALLE LEANDRO VALLE 711 , COLONIA PRIMERO HERMOSILLO, C.P. 83116
030 - HERMOSILLO	0001 - HERMOSILLO	SRSSA001204	CENTRO DE SALUD URBANO LOS OLIVOS	D - URBANO DE 01 NÚCLEOS BÁSICOS	CALLE HORTENSIA 399 , COLONIA LOS OLIVOS, C.P. 83285
030 - HERMOSILLO	0001 - HERMOSILLO	SRSSA001216	CENTRO DE SALUD URBANO LAS MINITAS	D - URBANO DE 01 NÚCLEOS BÁSICOS	CALLE VICENTE RANGEL ESTRADA S/N , COLONIA LAS MINITAS, C.P. 83285
030 - HERMOSILLO	0001 - HERMOSILLO	SRSSA001221	CENTRO DE SALUD URBANO EMILIANO ZAPATA	J - URBANO DE 07 NÚCLEOS BÁSICOS	AVENIDA PERICOS SIN NUMERO , COLONIA EMILIANO ZAPATA, C.P. 83280
030 - HERMOSILLO	0001 - HERMOSILLO	SRSSA001233	CENTRO DE SALUD URBANO PROGRESO NORTE	F - URBANO DE 03 NÚCLEOS BÁSICOS	AVENIDA TECORIPA SIN NUMERO , COLONIA CARMEN SERDÁN, C.P. 83115
030 - HERMOSILLO	0001 - HERMOSILLO	SRSSA001245	CENTRO DE SALUD URBANO DR. DOMINGO OLIVARES	H - URBANO DE 05 NÚCLEOS BÁSICOS	CALLE MATAMOROS SIN NUMERO , COLONIA HERMOSILLO CENTRO, C.P. 83000
030 - HERMOSILLO	0001 - HERMOSILLO	SRSSA001250	CENTRO DE SALUD URBANO LOS NARANJOS	G - URBANO DE 04 NÚCLEOS BÁSICOS	CALLE IMPERIAL SIN NUMERO , COLONIA LOS NARANJOS, C.P. 83060
030 - HERMOSILLO	0001 - HERMOSILLO	SRSSA001262	CENTRO DE SALUD URBANO SAHUARO	K - URBANO DE 08 NÚCLEOS BÁSICOS	AVENIDA JOSÉ MARÍA MENDOZA SIN NUMERO , COLONIA SONACER, C.P. 83174
030 - HERMOSILLO	0001 - HERMOSILLO	SRSSA001274	CENTRO DE SALUD URBANO LOMAS DE MADRID	Q - URBANO DE 10 NÚCLEOS BÁSICOS	AVENIDA MATAPE SIN NUMERO , COLONIA LOMAS DE MADRID, C.P. 83103
030 - HERMOSILLO	0136 - PUNTA CHUECA	SRSSA001286	CENTRO DE SALUD RURAL PUNTA CHUECA	A - RURAL DE 01 NÚCLEO BÁSICO	CALLE LUIS DONALDO COLOSIO SIN NUMERO , RANCHERÍA PUNTA CHUECA, C.P. 83337
030 - HERMOSILLO	0137 - BAHIA DE KINO	SRSSA001291	CENTRO DE SALUD RURAL BAHÍA DE KINO	E - URBANO DE 02 NÚCLEOS BÁSICOS	BOULEVARD TAMPICO 34 , COLONIA BAHÍA DE KINO CENTRO, C.P. 83340

Anexo 1

Unidades médicas de los Servicios de Salud de Sonora, según Jurisdicción Sanitaria y Municipio 2021

Jurisdicción Sanitaria / Municipio	Localidad	CLUES	Nombre de la Unidad Médica	Tipología	Domicilio
030 - HERMOSILLO	0343 - MIGUEL ALEMAN (LA DOCE)	SRSSA001303	CENTRO DE SALUD RURAL MIGUEL ALEMÁN	I - URBANO DE 06 NÚCLEOS BÁSICOS	AVENIDA BENITO JUÁREZ GARCÍA SIN NUMERO , COLONIA MIGUEL ALEMÁN (LA DOCE) CENTRO, C.P. 83344
030 - HERMOSILLO	0403 - PLAN DE AYALA	SRSSA001315	CENTRO DE SALUD RURAL PLAN DE AYALA	A - RURAL DE 01 NÚCLEO BÁSICO	CALLE 20 SIN NUMERO , RANCHERÍA PLAN DE AYALA, C.P. 83317
030 - HERMOSILLO	0535 - SAN PEDRO O EL SAUCITO (SAN PEDRO EL SAUCITO)	SRSSA001320	CENTRO DE SALUD RURAL SAN PEDRO EL SAUCITO	D - URBANO DE 01 NÚCLEOS BÁSICOS	CALLE REVOLUCIÓN SIN NUMERO , PUEBLO SAN PEDRO O EL SAUCITO (SAN PEDRO EL SAUCITO), C.P. 83305
030 - HERMOSILLO	0669 - LA VICTORIA	SRSSA001332	CENTRO DE SALUD RURAL LA VICTORIA	A - RURAL DE 01 NÚCLEO BÁSICO	CALLE EDMUNDO AZTIAZARAN SIN NUMERO , EJIDO LA VICTORIA, C.P. 83304
030 - HERMOSILLO	1214 - EL CHOYUDO (LOS JAPONESSES)	SRSSA002720	CENTRO DE SALUD RURAL EL CHOYUDO	A - RURAL DE 01 NÚCLEO BÁSICO	NINGUNO SIN NOMBRE SIN NUMERO , EJIDO EL CHOYUDO (LOS JAPONESSES), C.P. 83316
030 - HERMOSILLO	0339 - MESA DEL SERI	SRSSA002790	CENTRO DE SALUD RURAL MESA DEL SERI	A - RURAL DE 01 NÚCLEO BÁSICO	NINGUNO SIN NOMBRE SIN NUMERO , EJIDO MESA DEL SERI, C.P. 83303
030 - HERMOSILLO	0001 - HERMOSILLO	SRSSA007315	UNIDAD MEDICA MOVIL CARAVANA DE LA SALUD HERMOSILLO 2	P - UNIDAD MÓVIL	CALLE ARIZONA SIN NUMERO , COLONIA BALDERRAMA, C.P. 83180
030 - HERMOSILLO	0343 - MIGUEL ALEMAN (LA DOCE)	SRSSA007324	CENTRO DE SALUD POBLADO MIGUEL ALEMÁN II	I - URBANO DE 06 NÚCLEOS BÁSICOS	CALLE MARIANO MATAMOROS SIN NUMERO , COLONIA MIGUEL ALEMÁN (LA DOCE) CENTRO, C.P. 83344
030 - HERMOSILLO	0001 - HERMOSILLO	SRSSA018156	UNEME CAPA NUEVA VIDA HERMOSILLO I (SUR)	UNE - UNIDAD DE ESPECIALIDADES MÉDICAS (UNEMES)	CALZADA PROGRESO SIN NUMERO , COLONIA ADOLFO DE LA HUERTA, C.P. 83295
030 - HERMOSILLO	0001 - HERMOSILLO	SRSSA018161	UNEME CAPA NUEVA VIDA HERMOSILLO II (NORTE)	UNE - UNIDAD DE ESPECIALIDADES MÉDICAS (UNEMES)	CALLE CABO SAN ANTONIO SIN NUMERO , COLONIA LA FLORESTA, C.P. 83179
030 - HERMOSILLO	0001 - HERMOSILLO	SRSSA018255	CENTRO DE SALUD URBANO LA FLORESTA	G - URBANO DE 04 NÚCLEOS BÁSICOS	CALLE JOAQUÍN GABRIEL DURAN SIN NUMERO , COLONIA LA FLORESTA, C.P. 83179
030 - HERMOSILLO	0001 - HERMOSILLO	SRSSA018272	CARAVANA TIPO 0 HERMOSILLO	P - UNIDAD MÓVIL	CALLE ARIZONA SIN NUMERO , COLONIA BALDERRAMA, C.P. 83180
030 - HERMOSILLO	0001 - HERMOSILLO	SRSSA018325	CENTRO INFANTIL PARA EL DESARROLLO NEUROCONDUCTUAL	T - CLÍNICA DE ESPECIALIDADES	CALLE REFORMA FINAL 341 , ZONA INDUSTRIAL PROYECTO RÍO SONORA, C.P. 83270
030 - HERMOSILLO	0001 - HERMOSILLO	SRSSA018330	UNEME-ENFERMEDADES CRÓNICAS HERMOSILLO	UNE - UNIDAD DE ESPECIALIDADES MÉDICAS (UNEMES)	CALLE CABO SAN ANTONIO SIN NUMERO , COLONIA LA FLORESTA, C.P. 83179
030 - HERMOSILLO	0001 - HERMOSILLO	SRSSA018412	CENTRO INTEGRAL DE SALUD MENTAL HERMOSILLO (CISAME)	UNE - UNIDAD DE ESPECIALIDADES MÉDICAS (UNEMES)	CALLE CABO SAN ANTONIO SIN NUMERO , COLONIA FLORESTA, C.P. 83179
030 - HERMOSILLO	0001 - HERMOSILLO	SRSSA018470	UNIDAD DE ESPECIALIDADES MÉDICAS DE CIRUGÍA AMBULATORIA	UNE - UNIDAD DE ESPECIALIDADES MÉDICAS (UNEMES)	CALLE REFORMA SUR , COLONIA VADO DEL RÍO, C.P. 83280
032 - HUASABAS	0001 - HUASABAS	SRSSA001361	CENTRO DE SALUD RURAL HUASABAS	D - URBANO DE 01 NÚCLEOS BÁSICOS	CALLE NIÑOS HÉROES 3 , PUEBLO HUASABAS, C.P. 84530

Anexo 1

Unidades médicas de los Servicios de Salud de Sonora, según Jurisdicción Sanitaria y Municipio 2021

Jurisdicción Sanitaria / Municipio	Localidad	CLUES	Nombre de la Unidad Médica	Tipología	Domicilio
034 - HUEPAC	0001 - HUEPAC	SRSSA001554	CENTRO DE SALUD RURAL HUEPAC	D - URBANO DE 01 NÚCLEOS BÁSICOS	CALLE MIGUEL HIDALGO SIN NUMERO , PUEBLO HUÉPAC, C.P. 84860
037 - MAZATAN	0001 - MAZATAN	SRSSA001600	CENTRO DE SALUD RURAL MAZATAN	D - URBANO DE 01 NÚCLEOS BÁSICOS	CALLE HIDALGO 71 , PUEBLO MAZATÁN, C.P. 85560
038 - MOCTEZUMA	0001 - MOCTEZUMA	SRSSA001612	HOSPITAL COMUNITARIO MOCTEZUMA	N - HOSPITAL INTEGRAL (COMUNITARIO)	CALLE IGNACIO GARCIA MORALES 47 , COLONIA MOCTEZUMA, C.P. 84560
040 - NACORI CHICO	0001 - NACORI CHICO	SRSSA001641	CENTRO DE SALUD RURAL NACORI CHICO	D - URBANO DE 01 NÚCLEOS BÁSICOS	AVENIDA SEIS SIN NUMERO , PUEBLO NÁCORI CHICO, C.P. 84440
040 - NACORI CHICO	0017 - LA MESA TRES RIOS	SRSSA001653	CENTRO DE SALUD RURAL MESA DE 3 RÍOS	A - RURAL DE 01 NÚCLEO BÁSICO	NINGUNO SIN NOMBRE SIN NUMERO , EJIDO LA MESA TRES RÍOS, C.P. 84450
041 - NACUZARI DE GARCIA	0001 - NACUZARI DE GARCIA	SRSSA001665	CENTRO DE SALUD RURAL NACUZARI DE GARCÍA	E - URBANO DE 02 NÚCLEOS BÁSICOS	AVENIDA PINO SUAREZ SIN NUMERO , COLONIA NACUZARI DE GARCÍA CENTRO, C.P. 84340
044 - ONAVAS	0001 - ONAVAS	SRSSA001875	CENTRO DE SALUD RURAL ONAVAS	D - URBANO DE 01 NÚCLEOS BÁSICOS	NINGUNO SIN NOMBRE SIN NUMERO , PUEBLO ÓNAVAS, C.P. 85740
045 - OPODEPE	0001 - OPODEPE	SRSSA001880	CENTRO DE SALUD RURAL OPODEPE	D - URBANO DE 01 NÚCLEOS BÁSICOS	CALLE INDEPENDENCIA SIN NUMERO , PUEBLO OPODEPE, C.P. 84800
045 - OPODEPE	0068 - QUEROBABI	SRSSA001892	CENTRO DE SALUD RURAL QUEROBABI	A - RURAL DE 01 NÚCLEO BÁSICO	CALLE 20 DE NOVIEMBRE SIN NUMERO , PUEBLO QUEROBABI, C.P. 84830
050 - RAYON	0001 - RAYON	SRSSA001991	CENTRO DE SALUD RURAL RAYON	D - URBANO DE 01 NÚCLEOS BÁSICOS	CALLE BENITO JUÁREZ SIN NUMERO , PUEBLO RAYÓN, C.P. 84980
052 - SAHUARIPA	0001 - SAHUARIPA	SRSSA002032	CENTRO DE SALUD RURAL SAHUARIPA	E - URBANO DE 02 NÚCLEOS BÁSICOS	CALLE ÁLVARO OBREGÓN SIN NUMERO , COLONIA SAHUARIPA CENTRO, C.P. 85600
053 - SAN FELIPE DE JESUS	0001 - SAN FELIPE DE JESUS	SRSSA002061	CENTRO DE SALUD RURAL SAN FELIPE DE JESÚS	D - URBANO DE 01 NÚCLEOS BÁSICOS	CALLE JUSTO SIERRA SIN NUMERO , PUEBLO SAN FELIPE DE JESÚS, C.P. 84960
054 - SAN JAVIER	0001 - SAN JAVIER	SRSSA002073	CENTRO DE SALUD RURAL SAN JAVIER	D - URBANO DE 01 NÚCLEOS BÁSICOS	NINGUNO SIN NOMBRE SIN NUMERO , PUEBLO SAN JAVIER, C.P. 85620
056 - SAN MIGUEL DE HORCASITAS	0001 - SAN MIGUEL DE HORCASITAS	SRSSA002114	CENTRO DE SALUD RURAL SAN MIGUEL DE HORCASITAS	D - URBANO DE 01 NÚCLEOS BÁSICOS	CALLE MINA SIN NUMERO , PUEBLO SAN MIGUEL DE HORCASITAS, C.P. 83360
056 - SAN MIGUEL DE HORCASITAS	0027 - PESQUEIRA	SRSSA002126	CENTRO DE SALUD RURAL ESTACIÓN PESQUEIRA	F - URBANO DE 03 NÚCLEOS BÁSICOS	CALLE NUÑEZ SIN NUMERO , PUEBLO PESQUEIRA, C.P. 83377
057 - SAN PEDRO DE LA CUEVA	0001 - SAN PEDRO DE LA CUEVA	SRSSA002131	CENTRO DE SALUD RURAL SAN PEDRO DE LA CUEVA	D - URBANO DE 01 NÚCLEOS BÁSICOS	AVENIDA DONALDO COLOSIO 11 , PUEBLO SAN PEDRO DE LA CUEVA, C.P. 84700
061 - SOYOPA	0001 - SOYOPA	SRSSA002201	CENTRO DE SALUD RURAL SOYOPA	D - URBANO DE 01 NÚCLEOS BÁSICOS	BOULEVARD COLOSIO FINAL SIN NUMERO , PUEBLO SOYOPA, C.P. 85640
061 - SOYOPA	0009 - SAN ANTONIO DE LA HUERTA	SRSSA002213	CENTRO DE SALUD RURAL SAN ANTONIO DE LA HUERTA	A - RURAL DE 01 NÚCLEO BÁSICO	NINGUNO SIN NOMBRE SIN NUMERO , PUEBLO SAN ANTONIO DE LA HUERTA, C.P. 85656

Anexo 1

Unidades médicas de los Servicios de Salud de Sonora, según Jurisdicción Sanitaria y Municipio 2021

Jurisdicción Sanitaria / Municipio	Localidad	CLUES	Nombre de la Unidad Médica	Tipología	Domicilio
061 - SOYOPA	0011 - TONICHI	SRSSA002225	CENTRO DE SALUD RURAL TONICHI	A - RURAL DE 01 NÚCLEO BÁSICO	CALLE FRANCISCO SARABIA SIN NUMERO , PUEBLO TÓNICHI, C.P. 85650
061 - SOYOPA	0005 - EL NOVILLO (CAMPAMENTO EL AGUILA)	SRSSA003024	CENTRO DE SALUD RURAL EL NOVILLO	A - RURAL DE 01 NÚCLEO BÁSICO	NINGUNO SIN NOMBRE SIN NUMERO , RANCHERÍA EL NOVILLO (CAMPAMENTO EL ÁGUILA), C.P. 85640
062 - SUAQUI GRANDE	0001 - SUAQUI GRANDE	SRSSA002230	CENTRO DE SALUD RURAL SUAQUI GRANDE	D - URBANO DE 01 NÚCLEOS BÁSICOS	CALLE HIDALGO SIN NUMERO , PUEBLO SUAQUI GRANDE, C.P. 85580
063 - TEPACHE	0001 - TEPACHE	SRSSA002242	CENTRO DE SALUD RURAL TEPACHE	D - URBANO DE 01 NÚCLEOS BÁSICOS	CALLE MIGUEL ALEMAN 600 , PUEBLO TEPACHE, C.P. 84750
066 - URES	0001 - HEROICA CIUDAD DE URES	SRSSA002295	HOSPITAL COMUNITARIO URES	N - HOSPITAL INTEGRAL (COMUNITARIO)	AVENIDA GARCIA MORALES SIN NUMERO , COLONIA HEROICA CIUDAD DE URES CENTRO, C.P. 84900
066 - URES	0005 - PUEBLO DE ALAMOS	SRSSA002300	CENTRO DE SALUD RURAL PUEBLO DE ALAMOS	A - RURAL DE 01 NÚCLEO BÁSICO	CALLE PLUTARCO ELIAS CALLES 18 , PUEBLO PUEBLO DE ÁLAMOS, C.P. 84918
066 - URES	0066 - RANCHO VIEJO	SRSSA002312	CENTRO DE SALUD RURAL RANCHO VIEJO	A - RURAL DE 01 NÚCLEO BÁSICO	CALLE MIGUEL HIDALGO SIN NUMERO , RANCHERÍA RANCHO VIEJO, C.P. 84918
067 - VILLA HIDALGO	0001 - VILLA HIDALGO	SRSSA002324	CENTRO DE SALUD RURAL VILLA HIDALGO	D - URBANO DE 01 NÚCLEOS BÁSICOS	AVENIDA MORELOS 71 , PUEBLO VILLA HIDALGO, C.P. 84580
067 - VILLA HIDALGO	0005 - SAN JUAN DEL RIO	SRSSA002336	CENTRO DE SALUD RURAL SAN JUAN DEL RIO	A - RURAL DE 01 NÚCLEO BÁSICO	NINGUNO SIN NOMBRE SIN NUMERO , EJIDO SAN JUAN DEL RÍO, C.P. 84583
068 - VILLA PESQUEIRA	0001 - VILLA PESQUEIRA (MATAPE)	SRSSA002341	CENTRO DE SALUD RURAL VILLA PESQUEIRA	D - URBANO DE 01 NÚCLEOS BÁSICOS	CALLE JESÚS GARCIA SIN NUMERO , PUEBLO VILLA PESQUEIRA (MÁTAPE), C.P. 84770
068 - VILLA PESQUEIRA	0050 - NACORI GRANDE	SRSSA002353	CENTRO DE SALUD RURAL NACORI GRANDE	A - RURAL DE 01 NÚCLEO BÁSICO	NINGUNO SIN NOMBRE SIN NUMERO , PUEBLO NACORI GRANDE, C.P. 84775
Jurisdicción Sanitaria 02 - CABORCA					
004 - ALTAR	0001 - ALTAR	SRSSA000265	CENTRO DE SALUD RURAL ALTAR	E - URBANO DE 02 NÚCLEOS BÁSICOS	CALLE FÉLIX GÓMEZ 8 , COLONIA ALTAR CENTRO, C.P. 83750
007 - ATIL	0001 - ATIL	SRSSA000335	CENTRO DE SALUD RURAL ATIL	D - URBANO DE 01 NÚCLEOS BÁSICOS	CALLE SARABIA SIN NUMERO , PUEBLO ATIL, C.P. 83820
017 - CABORCA	0083 - EL DIAMANTE (LA RETRANCA)	SRSSA000521	CENTRO DE SALUD RURAL EL DIAMANTE	A - RURAL DE 01 NÚCLEO BÁSICO	NINGUNO SIN NOMBRE SIN NUMERO , EJIDO EL DIAMANTE(LA RETRANCA), C.P. 83714
017 - CABORCA	0398 - ADOLFO ORIVE DE ALBA	SRSSA000545	CENTRO DE SALUD RURAL ORIBE DE ALBA	A - RURAL DE 01 NÚCLEO BÁSICO	NINGUNO SIN NOMBRE SIN NUMERO , EJIDO ADOLFO ORIBE DE ALBA, C.P. 83713
017 - CABORCA	0246 - PLUTARCO ELIAS CALLES (LA Y GRIEGA)	SRSSA002464	CENTRO DE SALUD RURAL PLUTARCO ELIAS CALLES (LA Y GRIEGA)	D - URBANO DE 01 NÚCLEOS BÁSICOS	NINGUNO SIN NOMBRE SIN NUMERO , PUEBLO PLUTARCO ELÍAS CALLES (LA Y GRIEGA), C.P. 83734
017 - CABORCA	0001 - HEROICA CABORCA	SRSSA006261	HOSPITAL GENERAL DE CABORCA	M - HOSPITAL GENERAL	AVENIDA SONORA SIN NUMERO , COLONIA FRANCISCO VILLA, C.P. 83650

Anexo 1

Unidades médicas de los Servicios de Salud de Sonora, según Jurisdicción Sanitaria y Municipio 2021

Jurisdicción Sanitaria / Municipio	Localidad	CLUES	Nombre de la Unidad Médica	Tipología	Domicilio
017 - CABORCA	0001 - HEROICA CABORCA	SRSSA018004	CENTRO DE SALUD URBANO CABORCA	I - URBANO DE 06 NÚCLEOS BÁSICOS	AVENIDA SONORA SIN NUMERO , COLONIA INDUSTRIAL, C.P. 83640
017 - CABORCA	0001 - HEROICA CABORCA	SRSSA018214	UNEME CAPA NUEVA VIDA CABORCA	UNE - UNIDAD DE ESPECIALIDADES MÉDICAS (UNEMES)	AVENIDA SONORA SIN NUMERO , COLONIA INDUSTRIAL, C.P. 83640
017 - CABORCA	0001 - HEROICA CABORCA	SRSSA018366	CARAVANA TIPO III CABORCA	P - UNIDAD MÓVIL	CALLE PRIMERA SIN NUMERO , COLONIA HEROICA CABORCA CENTRO, C.P. 83600
017 - CABORCA	0001 - HEROICA CABORCA	SRSSA018436	UNEME-ENFERMEDADES CRÓNICAS CABORCA	UNE - UNIDAD DE ESPECIALIDADES MÉDICAS (UNEMES)	CALLE 12 SIN NUMERO , COLONIA INDUSTRIAL, C.P. 83640
046 - OQUITOA	0001 - OQUITOA	SRSSA001904	CENTRO DE SALUD RURAL OQUITOA	D - URBANO DE 01 NÚCLEOS BÁSICOS	AVENIDA FRANCISCO I. MADERO SIN NUMERO , PUEBLO OQUITOA, C.P. 83840
047 - PITIQUITO	0001 - PITIQUITO	SRSSA001916	CENTRO DE SALUD RURAL PITIQUITO	E - URBANO DE 02 NÚCLEOS BÁSICOS	CALLE MELCHOR OCAMPO 34 , PUEBLO PITIQUITO, C.P. 83960
047 - PITIQUITO	0027 - DESEMBOQUE DE LOS SERIS (EL DESEMBOQUE)	SRSSA001921	CENTRO DE SALUD RURAL DESEMBOQUE DE LOS SERIS	A - RURAL DE 01 NÚCLEO BÁSICO	CALLE LUIS ECHEVERRIA SIN NUMERO , COLONIA DESEMBOQUE DE LOS SERIS (EL DESEMBOQUE), C.P. 83990
047 - PITIQUITO	0035 - FELIX GOMEZ (EL DIPO)	SRSSA001933	CENTRO DE SALUD RURAL FELIX GÓMEZ	A - RURAL DE 01 NÚCLEO BÁSICO	NINGUNO SIN NOMBRE SIN NUMERO , RANCHERÍA FÉLIX GÓMEZ (EL DIPO), C.P. 83980
047 - PITIQUITO	0065 - PUERTO LIBERTAD	SRSSA001945	CENTRO DE SALUD RURAL PUERTO LIBERTAD	D - URBANO DE 01 NÚCLEOS BÁSICOS	CALLE COSTERA SIN NUMERO , PUEBLO PUERTO LIBERTAD, C.P. 83970
060 - SARIC	0001 - SARIC	SRSSA002184	CENTRO DE SALUD RURAL SARIC	D - URBANO DE 01 NÚCLEOS BÁSICOS	CALLE PINO SUAREZ SIN NUMERO , PUEBLO SÁRIC, C.P. 83860
060 - SARIC	0044 - SASABE	SRSSA002198	CENTRO DE SALUD RURAL SASABE	A - RURAL DE 01 NÚCLEO BÁSICO	CALLE 5 DE MAYO SIN NUMERO , RANCHO SÁSABE, C.P. 83870
065 - TUBUTAMA Jurisdicción Sanitaria 03 - SANTA ANA	0001 - TUBUTAMA	SRSSA002271	CENTRO DE SALUD RURAL TUBUTAMA	D - URBANO DE 01 NÚCLEOS BÁSICOS	CALLE LOMAS DE FATIMA SIN NUMERO , PUEBLO TUBUTAMA, C.P. 83800
002 - AGUA PRIETA	0001 - AGUA PRIETA	SRSSA000026	UNIDAD DE DESINTOXICACION AGUA PRIETA	T - CLÍNICA DE ESPECIALIDADES	CALLE 7 452 , COLONIA AGUA PRIETA CENTRO, C.P. 84200
002 - AGUA PRIETA	0013 - COLONIA MORELOS	SRSSA000043	CENTRO DE SALUD RURAL COLONIA MORELOS	A - RURAL DE 01 NÚCLEO BÁSICO	NINGUNO SIN NOMBRE SIN NUMERO , COLONIA MORELOS, C.P. 84300
002 - AGUA PRIETA	0001 - AGUA PRIETA	SRSSA017671	HOSPITAL GENERAL DE AGUA PRIETA	M - HOSPITAL GENERAL	CARRETERA VIEJA A CANANEA SIN NUMERO , COLONIA AGUA PRIETA CENTRO, C.P. 84200
002 - AGUA PRIETA	0001 - AGUA PRIETA	SRSSA018395	UNEME CAPA CENTRO NUEVA VIDA AGUA PRIETA	UNE - UNIDAD DE ESPECIALIDADES MÉDICAS (UNEMES)	AVENIDA 42 SIN NUMERO , COLONIA LOS OLIVOS, C.P. 84200
002 - AGUA PRIETA	0001 - AGUA PRIETA	SRSSA018453	UNEME-ENFERMEDADES CRÓNICAS AGUA PRIETA	UNE - UNIDAD DE ESPECIALIDADES MÉDICAS (UNEMES)	AVENIDA 42 SIN NUMERO , COLONIA PUEBLO NUEVO, C.P. 84269
006 - ARIZPE	0001 - ARIZPE	SRSSA000294	CENTRO DE SALUD RURAL ARIZPE	E - URBANO DE 02 NÚCLEOS BÁSICOS	AVENIDA GRAL. DIODORO CORELLA SUR SIN NUMERO , COLONIA ARIZPE CENTRO, C.P. 84640

Anexo 1

Unidades médicas de los Servicios de Salud de Sonora, según Jurisdicción Sanitaria y Municipio 2021

Jurisdicción Sanitaria / Municipio	Localidad	CLUES	Nombre de la Unidad Médica	Tipología	Domicilio
006 - ARIZPE	0007 - BACANUCHI	SRSSA000306	CENTRO DE SALUD RURAL BACANUCHI	A - RURAL DE 01 NÚCLEO BÁSICO	NINGUNO SIN NOMBRE SIN NUMERO , PUEBLO BACANUCHI, C.P. 84650
006 - ARIZPE	0029 - CHINAPA	SRSSA000311	CENTRO DE SALUD RURAL CHINAPA	A - RURAL DE 01 NÚCLEO BÁSICO	NINGUNO SIN NOMBRE SIN NUMERO , PUEBLO CHINAPA, C.P. 84657
006 - ARIZPE	0084 - SINOQUIPE	SRSSA000323	CENTRO DE SALUD RURAL SINOQUIPE	A - RURAL DE 01 NÚCLEO BÁSICO	BOULEVARD IGNACIO DE LOYOLA SIN NUMERO , PUEBLO SINOQUIPE, C.P. 84656
010 - BACERAC	0001 - BACERAC	SRSSA000364	CENTRO DE SALUD RURAL BACERAC	D - URBANO DE 01 NÚCLEOS BÁSICOS	CALLE REVOLUCION SIN NUMERO , PUEBLO BACERAC, C.P. 84380
011 - BACOACHI	0001 - BACOACHI	SRSSA000376	CENTRO DE SALUD RURAL BACOACHI	D - URBANO DE 01 NÚCLEOS BÁSICOS	AVENIDA OBREGÓN SIN NUMERO , PUEBLO BACOACHI, C.P. 84680
011 - BACOACHI	0047 - UNAMICHI	SRSSA000381	CENTRO DE SALUD RURAL UNAMICHI	A - RURAL DE 01 NÚCLEO BÁSICO	CARRETERA CANANEA-ARIZPE SIN NUMERO , EJIDO UNÁMICHI, C.P. 84690
015 - BAVISPE	0001 - BAVISPE	SRSSA000475	CENTRO DE SALUD RURAL BAVISPE	D - URBANO DE 01 NÚCLEOS BÁSICOS	NO ESPECIFICADO S/N , NO ESPECIFICADO , C.P. 84360
015 - BAVISPE	0029 - SAN MIGUELITO	SRSSA000480	CENTRO DE SALUD RURAL SAN MIGUELITO	A - RURAL DE 01 NÚCLEO BÁSICO	NINGUNO SIN NOMBRE SIN NUMERO , PUEBLO SAN MIGUELITO, C.P. 84365
016 - BENJAMIN HILL	0001 - BENJAMIN HILL	SRSSA000492	CENTRO DE SALUD RURAL BENJAMIN HILL	E - URBANO DE 02 NÚCLEOS BÁSICOS	CALLE BENITO JUÁREZ GARCIA 101 , PUEBLO BENJAMIN HILL CENTRO, C.P. 83900
019 - CANANEA	0001 - HEROICA CIUDAD DE CANANEA	SRSSA000726	CENTRO DE SALUD URBANO CANANEA	J - URBANO DE 07 NÚCLEOS BÁSICOS	AVENIDA ÁLVARO OBREGÓN SIN NUMERO , COLONIA HEROICA CIUDAD DE CANANEA CENTRO, C.P. 84620
019 - CANANEA	0001 - HEROICA CIUDAD DE CANANEA	SRSSA000731	UNEME-ENFERMEDADES CRÓNICAS CANANEA	UNE - UNIDAD DE ESPECIALIDADES MÉDICAS (UNEMES)	CARRETERA CANANEA - AGUA PRIETA SIN NUMERO , COLONIA HEROICA CIUDAD DE CANANEA CENTRO, C.P. 84620
019 - CANANEA	0032 - IGNACIO ZARAGOZA (LA MESA)	SRSSA002505	CENTRO DE SALUD RURAL IGNACIO ZARAGOZA	A - RURAL DE 01 NÚCLEO BÁSICO	CALLE IGNACIO ZARAGOZA SIN NUMERO , EJIDO IGNACIO ZARAGOZA (LA MESA), C.P. 84634
019 - CANANEA	0001 - HEROICA CIUDAD DE CANANEA	SRSSA006285	HOSPITAL GENERAL DE CANANEA	M - HOSPITAL GENERAL	CARRETERA AGUA PRIETA - CANANEA SIN NUMERO , COLONIA INDUSTRIAL, C.P. 84623
022 - CUCURPE	0001 - CUCURPE	SRSSA000784	CENTRO DE SALUD RURAL CUCURPE	D - URBANO DE 01 NÚCLEOS BÁSICOS	AVENIDA ÁLVARO OBREGÓN SIN NUMERO , PUEBLO CUCURPE, C.P. 84660
027 - FRONTERAS	0001 - FRONTERAS	SRSSA000982	CENTRO DE SALUD RURAL FRONTERAS	D - URBANO DE 01 NÚCLEOS BÁSICOS	AVENIDA DR. SAMUEL OCAÑA GARCÍA SIN NUMERO , PUEBLO FRONTERAS, C.P. 84320
027 - FRONTERAS	0045 - ESQUEDA	SRSSA000994	CENTRO DE SALUD RURAL ESQUEDA	D - URBANO DE 01 NÚCLEOS BÁSICOS	CALLE PRIMERA SIN NUMERO , COLONIA ESQUEDA CENTRO, C.P. 84330
031 - HUACHINERA	0001 - HUACHINERA	SRSSA001344	CENTRO DE SALUD RURAL HUACHINERA	D - URBANO DE 01 NÚCLEOS BÁSICOS	CALLE IGNACIO ALLENDE SIN NUMERO , PUEBLO HUACHINERA, C.P. 84400

Anexo 1

Unidades médicas de los Servicios de Salud de Sonora, según Jurisdicción Sanitaria y Municipio 2021

Jurisdicción Sanitaria / Municipio	Localidad	CLUES	Nombre de la Unidad Médica	Tipología	Domicilio
031 - HUACHINERA	0005 - ARIBABI	SRSSA001356	CENTRO DE SALUD RURAL ARIBABI	A - RURAL DE 01 NÚCLEO BÁSICO	NINGUNO SIN NOMBRE SIN NUMERO , EJIDO ARIBABI, C.P. 84427
035 - IMURIS	0001 - IMURIS	SRSSA001566	CENTRO DE SALUD RURAL IMURIS	E - URBANO DE 02 NÚCLEOS BÁSICOS	CARRETERA INTERNACIONAL SIN NUMERO , COLONIA IMURIS CENTRO, C.P. 84120
035 - IMURIS	0050 - TERRENATE	SRSSA001571	CENTRO DE SALUD RURAL TERRENATE	A - RURAL DE 01 NÚCLEO BÁSICO	CALLE SIN NOMBRE SIN NUMERO , COLONIA TERRENATE, C.P. 84136
036 - MAGDALENA	0220 - SAN IGNACIO	SRSSA001595	CENTRO DE SALUD RURAL SAN IGNACIO DE LOYOLA	A - RURAL DE 01 NÚCLEO BÁSICO	CALLE LUIS DONALDO COLOSIO SIN NUMERO , PUEBLO SAN IGNACIO, C.P. 84170
036 - MAGDALENA	0001 - MAGDALENA DE KINO	SRSSA006290	HOSPITAL COMUNITARIO DE MAGDALENA	N - HOSPITAL INTEGRAL (COMUNITARIO)	AVENIDA NIÑOS HÉROES SIN NUMERO , COLONIA LA VICTORIA, C.P. 84160
039 - NACO	0001 - NACO	SRSSA001624	CENTRO DE SALUD RURAL NACO	E - URBANO DE 02 NÚCLEOS BÁSICOS	AVENIDA SEBASTIÁN LERDO DE TEJADA 540 , COLONIA NACO CENTRO, C.P. 84180
043 - NOGALES	0001 - HEROICA NOGALES	SRSSA001846	UNIDAD DE DESINTOXICACION DE NOGALES	T - CLÍNICA DE ESPECIALIDADES	CALLE DR. ALEJANDRO SILVA HURTADO 850 , COLONIA FUNDO LEGAL, C.P. 84030
043 - NOGALES	0001 - HEROICA NOGALES	SRSSA001851	HOSPITAL GENERAL NOGALES	M - HOSPITAL GENERAL	CALLE DR. FRANCISCO ARREOLA 1277 , COLONIA MODERNA, C.P. 84055
043 - NOGALES	0021 - CIBUTA	SRSSA001863	CENTRO DE SALUD RURAL CIBUTA	A - RURAL DE 01 NÚCLEO BÁSICO	NINGUNO SIN NOMBRE SIN NUMERO , EJIDO CÍBUTA, C.P. 84106
043 - NOGALES	0281 - FRANCISCO MIGUEL CARDENAS VALDEZ (MASCAREÑAS)	SRSSA002452	CENTRO DE SALUD RURAL FCO. MIGUEL CÁRDENAS V. (MASCAREÑAS)	A - RURAL DE 01 NÚCLEO BÁSICO	CALLE SIN NOMBRE SIN NUMERO , EJIDO FRANCISCO MIGUEL CÁRDENAS VALDEZ (MASCAREÑAS), C.P. 84103
043 - NOGALES	0001 - HEROICA NOGALES	SRSSA017741	CENTRO DE SALUD URBANO NOGALES	G - URBANO DE 04 NÚCLEOS BÁSICOS	AVENIDA ATENEA SIN NUMERO , COLONIA EL GRECO, C.P. 84066
043 - NOGALES	0001 - HEROICA NOGALES	SRSSA017753	CAPASITS NOGALES	UNE - UNIDAD DE ESPECIALIDADES MÉDICAS (UNEMES)	CALLE VINORAMA SIN NUMERO , COLONIA LOS ÁLAMOS, C.P. 84085
043 - NOGALES	0001 - HEROICA NOGALES	SRSSA018243	UNEME CAPA NUEVA VIDA NOGALES	UNE - UNIDAD DE ESPECIALIDADES MÉDICAS (UNEMES)	BOULEVARD GRECO SIN NUMERO , COLONIA EL GRECO, C.P. 85425
043 - NOGALES	0001 - HEROICA NOGALES	SRSSA018424	CENTRO INTEGRAL DE SALUD MENTAL NOGALES (CISAME)	UNE - UNIDAD DE ESPECIALIDADES MÉDICAS (UNEMES)	CALLE DR. ALEJANDRO SILVA HURTADO 840 , COLONIA FUNDO LEGAL, C.P. 84030
043 - NOGALES	0001 - HEROICA NOGALES	SRSSA018465	UNEME-ENFERMEDADES CRÓNICAS NOGALES	UNE - UNIDAD DE ESPECIALIDADES MÉDICAS (UNEMES)	CALLE ATENEA SIN NUMERO , COLONIA EL GRECO, C.P. 84066
058 - SANTA ANA	0001 - SANTA ANA	SRSSA002143	CENTRO DE SALUD CON HOSPITAL SANTA ANA	Z - CENTRO DE SALUD CON HOSPITALIZACIÓN	AVENIDA SERNA SIN NUMERO , COLONIA SANTA ANA CENTRO, C.P. 84600
058 - SANTA ANA	0020 - ESTACION LLANO	SRSSA002155	CENTRO DE SALUD RURAL ESTACIÓN LLANO	A - RURAL DE 01 NÚCLEO BÁSICO	NINGUNO SIN NOMBRE SIN NUMERO , PUEBLO ESTACIÓN LLANO, C.P. 84617
058 - SANTA ANA	0012 - EL CLARO	SRSSA002476	CENTRO DE SALUD RURAL EL CLARO	A - RURAL DE 01 NÚCLEO BÁSICO	NINGUNO SIN NOMBRE SIN NUMERO , HACIENDA EL CLARO, C.P. 84610

Anexo 1

Unidades médicas de los Servicios de Salud de Sonora, según Jurisdicción Sanitaria y Municipio 2021

Jurisdicción Sanitaria / Municipio	Localidad	CLUES	Nombre de la Unidad Médica	Tipología	Domicilio
058 - SANTA ANA	0001 - SANTA ANA	SRSSA018284	CARAVANA TIPO I SANTA ANA	P - UNIDAD MÓVIL	AVENIDA ÁLVARO OBREGÓN 200 , COLONIA SANTA ANA CENTRO, C.P. 84600
059 - SANTA CRUZ	0001 - SANTA CRUZ	SRSSA002160	CENTRO DE SALUD RURAL SANTA CRUZ	D - URBANO DE 01 NÚCLEOS BÁSICOS	AVENIDA ADOLFO LÓPEZ MATEOS SIN NUMERO , PUEBLO SANTA CRUZ, C.P. 84140
059 - SANTA CRUZ	0030 - MIGUEL HIDALGO (SAN LAZARO)	SRSSA002172	CENTRO DE SALUD RURAL MIGUEL HIDALGO (SAN LÁZARO)	A - RURAL DE 01 NÚCLEO BÁSICO	CALLE MIGUEL HIDALGO SIN NUMERO , EJIDO MIGUEL HIDALGO (SAN LÁZARO), C.P. 84147
064 - TRINCHERAS	0001 - TRINCHERAS	SRSSA002254	CENTRO DE SALUD RURAL TRINCHERAS	D - URBANO DE 01 NÚCLEOS BÁSICOS	CALLE GALEANA SIN NUMERO , PUEBLO TRINCHERAS, C.P. 83930
064 - TRINCHERAS	0112 - PUEBLO NUEVO (PUEBLO NUEVO OCUCA)	SRSSA002266	CENTRO DE SALUD RURAL PUEBLO NUEVO (NVO OCUCA)	A - RURAL DE 01 NÚCLEO BÁSICO	NINGUNO SIN NOMBRE SIN NUMERO , RANCHO PUEBLO NUEVO (PUEBLO NUEVO OCUCA), C.P. 83931
Jurisdicción Sanitaria 04 - CIUDAD OBREGÓN					
012 - BACUM	0001 - BACUM	SRSSA000393	CENTRO DE SALUD RURAL BACUM	E - URBANO DE 02 NÚCLEOS BÁSICOS	CALLE NIÑOS HÉROES SIN NUMERO , PUEBLO BÁCUM, C.P. 85260
012 - BACUM	0082 - FRANCISCO JAVIER MINA (CAMPO 60)	SRSSA000405	CENTRO DE SALUD RURAL FCO.JAVIER MINA (CAMPO 60)	D - URBANO DE 01 NÚCLEOS BÁSICOS	NINGUNO SIN NOMBRE SIN NUMERO , PUEBLO FRANCISCO JAVIER MINA (CAMPO 60), C.P. 85270
012 - BACUM	0090 - PRIMERO DE MAYO (CAMPO 77)	SRSSA000410	CENTRO DE SALUD RURAL 1ERO. DE MAYO (CAMPO 77)	A - RURAL DE 01 NÚCLEO BÁSICO	NINGUNO SIN NOMBRE SIN NUMERO , RANCHERÍA PRIMERO DE MAYO (CAMPO 77), C.P. 85275
012 - BACUM	0093 - SAN JOSE DE BACUM	SRSSA000434	CENTRO DE SALUD RURAL SAN JOSÉ DE BACUM	E - URBANO DE 02 NÚCLEOS BÁSICOS	CALLE MORELOS SIN NUMERO , EJIDO SAN JOSÉ DE BÁCUM CENTRO, C.P. 85265
018 - CAJEME	0001 - CIUDAD OBREGON	SRSSA000562	HOSPITAL GENERAL CD. OBREGÓN	M - HOSPITAL GENERAL	CALLE RODOLFO ELIAS CALLES SIN NUMERO , FRACCIONAMIENTO FOVISSSTE 2, C.P. 85140
018 - CAJEME	0001 - CIUDAD OBREGON	SRSSA000603	CENTRO DE SALUD URBANO OBREGÓN CENTRO	Q - URBANO DE 10 NÚCLEOS BÁSICOS	CALLE DURANGO 628 SUR , COLONIA CIUDAD OBREGÓN CENTRO, C.P. 85000
018 - CAJEME	0001 - CIUDAD OBREGON	SRSSA000615	CENTRO DE SALUD URBANO BLOCK 410	F - URBANO DE 03 NÚCLEOS BÁSICOS	CALLE CULIACAN 1501 , COLONIA SOSTENES VALENZUELA MILLER, C.P. 85095
018 - CAJEME	0074 - ALLENDE (EL DIECIOCHO)	SRSSA000620	CENTRO DE SALUD RURAL COL. ALLENDE	A - RURAL DE 01 NÚCLEO BÁSICO	CALLE AMERICA SIN NUMERO , EJIDO ALLENDE (EL DIECIOCHO), C.P. 85209
018 - CAJEME	0090 - BUENAVISTA	SRSSA000632	CENTRO DE SALUD RURAL BUENAVISTA	A - RURAL DE 01 NÚCLEO BÁSICO	CALLE SIN NOMBRE SIN NUMERO , EJIDO BUENAVISTA, C.P. 85210
018 - CAJEME	0093 - CUAUHTEMOC (CAMPO CINCO)	SRSSA000644	CENTRO DE SALUD RURAL CUAUHTÉMOC (CAMPO 5)	D - URBANO DE 01 NÚCLEOS BÁSICOS	NINGUNO SIN NOMBRE SIN NUMERO , EJIDO CUAUHTÉMOC (CAMPO CINCO), C.P. 85203
018 - CAJEME	0311 - ESPERANZA	SRSSA000656	CENTRO DE SALUD URBANO ESPERANZA	F - URBANO DE 03 NÚCLEOS BÁSICOS	CALLE FRANCISCO I. MADERO 100 B , COLONIA ESPERANZA, C.P. 85210
018 - CAJEME	0314 - FRANCISCO I. MADERO (CAMPO 30)	SRSSA000661	CENTRO DE SALUD RURAL FCO. I MADERO (CAMPO 30)	A - RURAL DE 01 NÚCLEO BÁSICO	NINGUNO SIN NOMBRE SIN NUMERO , EJIDO FRANCISCO I. MADERO (CAMPO 30), C.P. 85203

Anexo 1

Unidades médicas de los Servicios de Salud de Sonora, según Jurisdicción Sanitaria y Municipio 2021

Jurisdicción Sanitaria / Municipio	Localidad	CLUES	Nombre de la Unidad Médica	Tipología	Domicilio
018 - CAJEME	0334 - MARTE R. GOMEZ (TOBARITO)	SRSSA000673	CENTRO DE SALUD RURAL MARTE R.GÓMEZ	D - URBANO DE 01 NÚCLEOS BÁSICOS	CALLE MIGUEL HIDALGO Y COSTILLA SIN NUMERO , EJIDO MARTE R GÓMEZ (TOBARITO), C.P. 85204
018 - CAJEME	0340 - MORELOS UNO	SRSSA000685	CENTRO DE SALUD RURAL MORELOS 1	A - RURAL DE 01 NÚCLEO BÁSICO	CALLE JOVINO CUEN OLISILEY SIN NUMERO , EJIDO MORELOS UNO, C.P. 85207
018 - CAJEME	0365 - QUETCHEHUECA	SRSSA000690	CENTRO DE SALUD RURAL QUECHEHUECA	D - URBANO DE 01 NÚCLEOS BÁSICOS	CALLE LÁZARO CÁRDENAS 300 , EJIDO QUETCHEHUECA, C.P. 85207
018 - CAJEME	0397 - 31 DE OCTUBRE	SRSSA000702	CENTRO DE SALUD RURAL 31 DE OCTUBRE (CAMPO 16)	A - RURAL DE 01 NÚCLEO BÁSICO	BOULEVARD 16 DE SEPTIEMBRE SIN NUMERO , EJIDO 31 DE OCTUBRE, C.P. 85206
018 - CAJEME	0403 - PUEBLO YAQUI	SRSSA000714	CENTRO DE SALUD RURAL PUEBLO YAQUI	E - URBANO DE 02 NÚCLEOS BÁSICOS	CALLE AQUILES SERDAN 801 , PUEBLO PUEBLO YAQUI, C.P. 85200
018 - CAJEME	0001 - CIUDAD OBREGON	SRSSA007282	UNIDAD MEDICA MOVIL CARAVANA DE LA SALUD YAQUI 1	P - UNIDAD MÓVIL	CALLE MICHOCAN SIN NUMERO , FRACCIONAMIENTO FOVISSSTE 2, C.P. 85140
018 - CAJEME	0001 - CIUDAD OBREGON	SRSSA007291	UNIDAD MEDICA MOVIL CARAVANA DE LA SALUD YAQUI 2	P - UNIDAD MÓVIL	CALLE MICHOCAN SIN NUMERO , FRACCIONAMIENTO FOVISSSTE 2, C.P. 85140
018 - CAJEME	0001 - CIUDAD OBREGON	SRSSA017444	CENTRO DE SALUD URBANO OBREGÓN SUR	F - URBANO DE 03 NÚCLEOS BÁSICOS	CALLE TABASCO 5850 , FRACCIONAMIENTO NUEVA PALMIRA, C.P. 85190
018 - CAJEME	0001 - CIUDAD OBREGON	SRSSA017695	CENTRO DE SALUD URBANO OBREGÓN NORTE	F - URBANO DE 03 NÚCLEOS BÁSICOS	CALLE NORTE 1520 , COLONIA REAL DEL NORTE, C.P. 85260
018 - CAJEME	0364 - PROVIDENCIA	SRSSA018074	UNIDAD DE ATENCIÓN INTEGRAL A LAS ADICCIONES DEL ESTADO DE SONORA (UNAIDES-OBREGÓN)	T - CLÍNICA DE ESPECIALIDADES	CALLE BASE SIN NUMERO , NINGUNO SIN NOMBRE, C.P. 85199
018 - CAJEME	0001 - CIUDAD OBREGON	SRSSA018086	CARAVANA TIPO II CD OBREGÓN 1	P - UNIDAD MÓVIL	CALLE MICHOCAN SIN NUMERO , FRACCIONAMIENTO FOVISSSTE 2, C.P. 85140
018 - CAJEME	0001 - CIUDAD OBREGON	SRSSA018173	UNEME CAPA NUEVA VIDA CAJEME I (NORTE)	UNE - UNIDAD DE ESPECIALIDADES MÉDICAS (UNEMES)	CALLE DE LOS CONDES 1520 , COLONIA REAL DEL NORTE, C.P. 85050
018 - CAJEME	0001 - CIUDAD OBREGON	SRSSA018185	UNEME CAPA NUEVA VIDA CAJEME II (SUR)	UNE - UNIDAD DE ESPECIALIDADES MÉDICAS (UNEMES)	CALLE TABASCO SUR 5850 , COLONIA RUSSO VOGEL, C.P. 85197
018 - CAJEME	0001 - CIUDAD OBREGON	SRSSA018296	CARAVANA TIPO 0 CD. OBREGÓN 2	P - UNIDAD MÓVIL	CALLE MICHOCAN SIN NUMERO , FRACCIONAMIENTO FOVISSSTE 2, C.P. 85140
018 - CAJEME	0001 - CIUDAD OBREGON	SRSSA018342	UNEME-ENFERMEDADES CRÓNICAS OBREGÓN	UNE - UNIDAD DE ESPECIALIDADES MÉDICAS (UNEMES)	CALLE TABASCO SUR 5850 , AEROPUERTO CD. OBREGÓN (CIUDAD OBREGÓN), C.P. 85059
018 - CAJEME	0001 - CIUDAD OBREGON	SRSSA018482	CAPASITS OBREGÓN	UNE - UNIDAD DE ESPECIALIDADES MÉDICAS (UNEMES)	CALLE DE LOS MONARCAS SIN NUMERO , FRACCIONAMIENTO NUEVO REAL DEL NORTE, C.P. 85050
025 - EMPALME	0001 - EMPALME	SRSSA000830	CENTRO DE SALUD URBANO EMPALME	F - URBANO DE 03 NÚCLEOS BÁSICOS	CALLE GUILLERMO PRIETO SIN NUMERO , COLONIA MODERNA, C.P. 85330

Anexo 1

Unidades médicas de los Servicios de Salud de Sonora, según Jurisdicción Sanitaria y Municipio 2021

Jurisdicción Sanitaria / Municipio	Localidad	CLUES	Nombre de la Unidad Médica	Tipología	Domicilio
025 - EMPALME	0006 - ANTONIO ROSALES	SRSSA000842	CENTRO DE SALUD RURAL ANTONIO ROSALES	A - RURAL DE 01 NÚCLEO BÁSICO	NINGUNO SIN NOMBRE SIN NUMERO , EJIDO ANTONIO ROSALES, C.P. 85536
025 - EMPALME	0034 - JOSE MARIA MORELOS Y PAVON (LA ATRAVEZADA)	SRSSA000854	CENTRO DE SALUD RURAL LA ATRAVEZADA	B - RURAL DE 02 NÚCLEOS BÁSICOS	NINGUNO SIN NOMBRE SIN NUMERO , PUEBLO JOSÉ MARÍA MORELOS Y PAVÓN (LA ATRAVEZADA), C.P. 85535
029 - GUAYMAS	0001 - HEROICA GUAYMAS	SRSSA001011	HOSPITAL GENERAL GUAYMAS	M - HOSPITAL GENERAL	CALLE 12 SIN NUMERO , COLONIA HEROICA GUAYMAS CENTRO, C.P. 85400
029 - GUAYMAS	0101 - FRANCISCO MARQUEZ	SRSSA001023	CENTRO DE SALUD RURAL FRANCISCO MARQUEZ	A - RURAL DE 01 NÚCLEO BÁSICO	NINGUNO SIN NOMBRE SIN NUMERO , RANCHERÍA FRANCISCO MÁRQUEZ, C.P. 85507
029 - GUAYMAS	0161 - LA MISA	SRSSA001035	CENTRO DE SALUD RURAL LA MISA	A - RURAL DE 01 NÚCLEO BÁSICO	AVENIDA OBREGON SIN NUMERO , PUEBLO LA MISA, C.P. 85505
029 - GUAYMAS	0202 - POTAM	SRSSA001040	CENTRO DE SALUD RURAL POTAM	E - URBANO DE 02 NÚCLEOS BÁSICOS	CALLE SIN NOMBRE SIN NUMERO , PUEBLO PÓTAM, C.P. 85513
029 - GUAYMAS	0325 - VICAM (SWITCH)	SRSSA001052	CENTRO DE SALUD RURAL VICAM	F - URBANO DE 03 NÚCLEOS BÁSICOS	CALLE JOSÉ MARIA TETABIATE 17 , PUEBLO VÍCAM PUEBLO, C.P. 85513
029 - GUAYMAS	0001 - HEROICA GUAYMAS	SRSSA018190	UNEME CAPA NUEVA VIDA GUAYMAS	UNE - UNIDAD DE ESPECIALIDADES MÉDICAS (UNEMES)	BOULEVARD DIANA LAURA RIOJAS DE COLOSIO SIN NUMERO , COLONIA LUIS DONALDO COLOSIO, C.P. 85425
029 - GUAYMAS	0001 - HEROICA GUAYMAS	SRSSA018260	CENTRO DE SALUD URBANO GUAYMAS NORTE	H - URBANO DE 05 NÚCLEOS BÁSICOS	BOULEVARD DIANA LAURA RIOJAS SIN NUMERO , UNIDAD HABITACIONAL GUAYMAS NORTE, C.P. 85425
049 - QUIRIEGO	0001 - QUIRIEGO	SRSSA001962	CENTRO DE SALUD RURAL QUIRIEGO	E - URBANO DE 02 NÚCLEOS BÁSICOS	CALLE MÉXICO SIN NUMERO , PUEBLO QUIRIEGO, C.P. 85720
049 - QUIRIEGO	0015 - BATAcosa	SRSSA001974	CENTRO DE SALUD RURAL BATAcosa	A - RURAL DE 01 NÚCLEO BÁSICO	CALLE SIN NOMBRE SIN NUMERO , PUEBLO BATAcosa, C.P. 85737
049 - QUIRIEGO	0100 - TEPAHUI	SRSSA001986	CENTRO DE SALUD RURAL TEPAHUI	A - RURAL DE 01 NÚCLEO BÁSICO	NINGUNO SIN NOMBRE SIN NUMERO , PUEBLO TEPAHUI, C.P. 85735
051 - ROSARIO	0001 - ROSARIO	SRSSA002003	CENTRO DE SALUD RURAL ROSARÍO TESOPACO	E - URBANO DE 02 NÚCLEOS BÁSICOS	CALLE JUÁREZ SIN NUMERO , PUEBLO ROSARIO, C.P. 85700
051 - ROSARIO	0047 - NURI	SRSSA002015	CENTRO DE SALUD RURAL NURI	A - RURAL DE 01 NÚCLEO BÁSICO	NINGUNO SIN NOMBRE SIN NUMERO , PUEBLO NURI, C.P. 85717
069 - YECORA	0001 - YECORA	SRSSA002365	CENTRO DE SALUD RURAL YECORA	F - URBANO DE 03 NÚCLEOS BÁSICOS	AVENIDA AVENIDA LERDO DE TEJADA 3 , NO ESPECIFICADO , C.P. 85780
069 - YECORA	0025 - MAYCOBA	SRSSA002370	CENTRO DE SALUD RURAL MAYCOBA	A - RURAL DE 01 NÚCLEO BÁSICO	NINGUNO SIN NOMBRE SIN NUMERO , PUEBLO MAYCOBA, C.P. 85789
069 - YECORA	0042 - SANTA ROSA (SANTA ROSA DE LIMA)	SRSSA002382	CENTRO DE SALUD RURAL SANTA ROSA	A - RURAL DE 01 NÚCLEO BÁSICO	CALLE SIN NOMBRE SIN NUMERO , BARRIO SANTA ROSA (SANTA ROSA DE LIMA), C.P. 85796
072 - SAN IGNACIO RIO MUERTO	0001 - SAN IGNACIO RIO MUERTO	SRSSA002435	CENTRO DE SALUD RURAL SAN IGNACIO RÍO MUERTO	F - URBANO DE 03 NÚCLEOS BÁSICOS	CALLE REFORMA 80 , COLONIA SAN IGNACIO RÍO MUERTO CENTRO, C.P. 85515

Anexo 1

Unidades médicas de los Servicios de Salud de Sonora, según Jurisdicción Sanitaria y Municipio 2021

Jurisdicción Sanitaria / Municipio	Localidad	CLUES	Nombre de la Unidad Médica	Tipología	Domicilio
Jurisdicción Sanitaria 05 - NAVOJOA					
003 - ALAMOS	0001 - ALAMOS	SRSSA000055	HOSPITAL COMUNITARIO ALAMOS	N - HOSPITAL INTEGRAL (COMUNITARIO)	CALLE FRANCISCO I. MADERO SIN NUMERO , COLONIA ÁLAMOS CENTRO, C.P. 85760
003 - ALAMOS	0033 - BASIROA	SRSSA000084	CENTRO DE SALUD RURAL BASIROA	A - RURAL DE 01 NÚCLEO BÁSICO	CAMINO SIN NOMBRE SIN NUMERO , RANCHERÍA BASIROA, C.P. 85777
003 - ALAMOS	0044 - BURAPACO	SRSSA000096	CENTRO DE SALUD RURAL BURAPACO	A - RURAL DE 01 NÚCLEO BÁSICO	CAMINO SIN NOMBRE SIN NUMERO , RANCHERÍA BURAPACO, C.P. 85770
003 - ALAMOS	0064 - CERRO COLORADO (EL COLORADO)	SRSSA000101	CENTRO DE SALUD RURAL CERRO COLORADO	A - RURAL DE 01 NÚCLEO BÁSICO	CAMINO SIN NOMBRE SIN NUMERO , PUEBLO CERRO COLORADO (EL COLORADO), C.P. 85777
003 - ALAMOS	0089 - EL CHINAL	SRSSA000113	CENTRO DE SALUD RURAL EL CHINAL	A - RURAL DE 01 NÚCLEO BÁSICO	CAMINO SIN NOMBRE SIN NUMERO , RANCHO EL CHINAL , C.P. 85777
003 - ALAMOS	0090 - EL CHINO (SAN ANTONIO DE LOS CHINOS)	SRSSA000125	CENTRO DE SALUD RURAL EL CHINO	A - RURAL DE 01 NÚCLEO BÁSICO	CAMINO SIN NOMBRE SIN NUMERO , RANCHERÍA EL CHINO (SAN ANTONIO DE LOS CHINOS), C.P. 85777
003 - ALAMOS	0120 - HUIROCOBA	SRSSA000130	CENTRO DE SALUD RURAL HUIROCOBA	A - RURAL DE 01 NÚCLEO BÁSICO	CAMINO SIN NOMBRE SIN NUMERO , RANCHERÍA HUIROCOBA, C.P. 85775
003 - ALAMOS	0145 - EL MAQUIPO	SRSSA000142	CENTRO DE SALUD RURAL EL MAQUIPO	A - RURAL DE 01 NÚCLEO BÁSICO	CAMINO SIN NOMBRE SIN NUMERO , RANCHO EL MAQUIPO , C.P. 85775
003 - ALAMOS	0150 - MEXIQUILLO	SRSSA000154	CENTRO DE SALUD RURAL MEXIQUILLO	A - RURAL DE 01 NÚCLEO BÁSICO	CAMINO SIN NOMBRE SIN NUMERO , RANCHERÍA MEXIQUILLO , C.P. 85770
003 - ALAMOS	0159 - EL MOCUZARI (CONICARIT)	SRSSA000166	CENTRO DE SALUD RURAL MOCUZARIT	A - RURAL DE 01 NÚCLEO BÁSICO	CAMINO SIN NOMBRE SIN NUMERO , RANCHERÍA EL MOCÚZARI (CONICÁRIT), C.P. 85773
003 - ALAMOS	0162 - LOS MUERTOS	SRSSA000171	CENTRO DE SALUD RURAL LOS MUERTOS	A - RURAL DE 01 NÚCLEO BÁSICO	CAMINO SIN NOMBRE SIN NUMERO , HACIENDA LOS MUERTOS , C.P. 85777
003 - ALAMOS	0224 - SAN BERNARDO	SRSSA000183	CENTRO DE SALUD RURAL SAN BERNARDO	A - RURAL DE 01 NÚCLEO BÁSICO	CAMINO SIN NOMBRE SIN NUMERO , RANCHERÍA SAN BERNARDO , C.P. 85770
003 - ALAMOS	0252 - EL TABELO (SAN JOSE DEL TABELO)	SRSSA000195	CENTRO DE SALUD RURAL EL TABELO	A - RURAL DE 01 NÚCLEO BÁSICO	PUEBLO EL TABELO (SAN JOSÉ DEL TABELO), C.P. 85773
003 - ALAMOS	0255 - LOS TANQUES	SRSSA000200	CENTRO DE SALUD RURAL LOS TANQUES	A - RURAL DE 01 NÚCLEO BÁSICO	CAMINO SIN NOMBRE SIN NUMERO , RANCHO LOS TANQUES , C.P. 85773
003 - ALAMOS	0256 - TAPIZUELAS	SRSSA000212	CENTRO DE SALUD RURAL TAPIZUELAS	A - RURAL DE 01 NÚCLEO BÁSICO	CAMINO SIN NOMBRE SIN NUMERO , RANCHO TAPIZUELAS, C.P. 85777
003 - ALAMOS	0259 - TECHOBAMPO	SRSSA000224	CENTRO DE SALUD RURAL TECHOBAMPO	A - RURAL DE 01 NÚCLEO BÁSICO	CAMINO SIN NOMBRE SIN NUMERO , PUEBLO TECHOBAMPO, C.P. 85770
003 - ALAMOS	0283 - EL ZAPOTE	SRSSA000236	CENTRO DE SALUD RURAL EL ZAPOTE	A - RURAL DE 01 NÚCLEO BÁSICO	CAMINO SIN NOMBRE SIN NUMERO , PUEBLO EL ZAPOTE , C.P. 85775
003 - ALAMOS	0682 - GEROCOA CHICO (LOS PLATANOS)	SRSSA000241	CENTRO DE SALUD RURAL GEROCOA	A - RURAL DE 01 NÚCLEO BÁSICO	CAMINO SIN NOMBRE SIN NUMERO , RANCHERÍA GEROCOA CHICO (LOS PLATANOS), C.P. 85777

Anexo 1

Unidades médicas de los Servicios de Salud de Sonora, según Jurisdicción Sanitaria y Municipio 2021

Jurisdicción Sanitaria / Municipio	Localidad	CLUES	Nombre de la Unidad Médica	Tipología	Domicilio
026 - ETCHOJOA	0001 - ETCHOJOA	SRSSA000866	CENTRO DE SALUD RURAL ETCHOJOA	F - URBANO DE 03 NÚCLEOS BÁSICOS	CALLE VICENTE GUERRERO SIN NUMERO , PUEBLO ETCHOJOA, C.P. 85280
026 - ETCHOJOA	0008 - BACAME NUEVO	SRSSA000871	CENTRO DE SALUD RURAL BACAME NUEVO	D - URBANO DE 01 NÚCLEOS BÁSICOS	AVENIDA FRANCISCO JAVIER MINA SIN NUMERO , COLONIA BACAME NUEVO , C.P. 85283
026 - ETCHOJOA	0011 - BACOBAMPO	SRSSA000883	CENTRO DE SALUD RURAL BACOBAMPO	E - URBANO DE 02 NÚCLEOS BÁSICOS	CALLE GRACIANO SANCHEZ , PUEBLO BACOBAMPO, C.P. 85287
026 - ETCHOJOA	0012 - BASCONCOBE	SRSSA000895	CENTRO DE SALUD RURAL BASCONCOBE	D - URBANO DE 01 NÚCLEOS BÁSICOS	CALLE EMILIANO ZAPATA SIN NUMERO , HACIENDA BASCONCOBE, C.P. 85287
026 - ETCHOJOA	0017 - LA BOCANA	SRSSA000900	CENTRO DE SALUD RURAL LA BOCANA	A - RURAL DE 01 NÚCLEO BÁSICO	CAMINO SIN NOMBRE SIN NUMERO , COLONIA LA BOCANA , C.P. 85287
026 - ETCHOJOA	0019 - BUAYSIACOBE	SRSSA000912	CENTRO DE SALUD RURAL BUAYSIACOBE	E - URBANO DE 02 NÚCLEOS BÁSICOS	CALLE MÉXICO SIN NUMERO , COLONIA BUAYSIACOBE, C.P. 85284
026 - ETCHOJOA	0035 - CHUCARIT	SRSSA000924	CENTRO DE SALUD RURAL CHUCARIT	A - RURAL DE 01 NÚCLEO BÁSICO	CALLE CONSTITUCION SIN NUMERO , RANCHERÍA CHUCARIT, C.P. 85285
026 - ETCHOJOA	0045 - JITONHUECA	SRSSA000936	CENTRO DE SALUD RURAL JITONHUECA	A - RURAL DE 01 NÚCLEO BÁSICO	CAMINO SIN NOMBRE SIN NUMERO , RANCHERÍA JITONHUECA, C.P. 85285
026 - ETCHOJOA	0054 - MOCORUA	SRSSA000941	CENTRO DE SALUD RURAL MOCORUA	A - RURAL DE 01 NÚCLEO BÁSICO	CAMINO SIN NOMBRE SIN NUMERO , RANCHERÍA MOCORUA, C.P. 85288
026 - ETCHOJOA	0065 - EL RODEO	SRSSA000953	CENTRO DE SALUD RURAL EL RODEO	B - RURAL DE 02 NÚCLEOS BÁSICOS	CAMINO SIN NOMBRE SIN NUMERO , RANCHERÍA MOCORUA , C.P. 85284
026 - ETCHOJOA	0067 - SAHUARAL	SRSSA000965	CENTRO DE SALUD RURAL EL SAHUARAL	E - URBANO DE 02 NÚCLEOS BÁSICOS	CALLE JOSE MARIA MORELOS SIN NUMERO , COLONIA SAHUARAL, C.P. 85287
026 - ETCHOJOA	0069 - SAN PEDRO NUEVO	SRSSA000970	CENTRO DE SALUD RURAL SAN PEDRO NUEVO	A - RURAL DE 01 NÚCLEO BÁSICO	CAMINO SIN NOMBRE SIN NUMERO , PUEBLO SAN PEDRO NUEVO , C.P. 85285
033 - HUATABAMPO	0017 - LAS BOCAS	SRSSA001390	CENTRO DE SALUD RURAL LAS BOCAS	A - RURAL DE 01 NÚCLEO BÁSICO	CARRETERA SIN NOMBRE SIN NUMERO , RANCHO LAS BOCAS, C.P. 85250
033 - HUATABAMPO	0024 - EL CARO	SRSSA001402	CENTRO DE SALUD RURAL EL CARO	A - RURAL DE 01 NÚCLEO BÁSICO	CAMINO SIN NOMBRE SIN NUMERO , RANCHERÍA EL CARO , C.P. 85241
033 - HUATABAMPO	0027 - CITAVARO	SRSSA001414	CENTRO DE SALUD RURAL CITAVARO	A - RURAL DE 01 NÚCLEO BÁSICO	CAMINO SIN NOMBRE SIN NUMERO , HACIENDA CITAVARO, C.P. 85240
033 - HUATABAMPO	0037 - LA ESQUINA	SRSSA001426	CENTRO DE SALUD RURAL LA ESQUINA	A - RURAL DE 01 NÚCLEO BÁSICO	CAMINO SIN NOMBRE SIN NUMERO , RANCHERÍA LA ESQUINA , C.P. 85245
033 - HUATABAMPO	0040 - FRANCISCO SARABIA	SRSSA001431	CENTRO DE SALUD RURAL FRANCISCO SARABIA	A - RURAL DE 01 NÚCLEO BÁSICO	CAMINO SIN NOMBRE SIN NUMERO , EJIDO FRANCISCO SARABIA , C.P. 85256
033 - HUATABAMPO	0048 - JUAN DE LA BARRERA	SRSSA001443	CENTRO DE SALUD RURAL TTE. JUAN DE LA BARRERA	A - RURAL DE 01 NÚCLEO BÁSICO	CAMINO SIN NOMBRE SIN NUMERO , EJIDO JUAN DE LA BARRERA, C.P. 85257
033 - HUATABAMPO	0052 - JUPARE	SRSSA001455	CENTRO DE SALUD RURAL EL JUPARE	A - RURAL DE 01 NÚCLEO BÁSICO	CAMINO SIN NOMBRE SIN NUMERO , COLONIA JUPARE , C.P. 85245

Anexo 1

Unidades médicas de los Servicios de Salud de Sonora, según Jurisdicción Sanitaria y Municipio 2021

Jurisdicción Sanitaria / Municipio	Localidad	CLUES	Nombre de la Unidad Médica	Tipología	Domicilio
033 - HUATABAMPO	0054 - LOMA DE ETCHOROPO	SRSSA001460	CENTRO DE SALUD RURAL ETCHOROPO	E - URBANO DE 02 NÚCLEOS BÁSICOS	CAMINO SIN NOMBRE SIN NUMERO , RANCHERÍA LOMA DE ETCHOROPO, C.P. 85247
033 - HUATABAMPO	0062 - MELCHOR OCAMPO	SRSSA001472	CENTRO DE SALUD RURAL MELCHOR OCAMPO	A - RURAL DE 01 NÚCLEO BÁSICO	CAMINO SIN NOMBRE SIN NUMERO , EJIDO MELCHOR OCAMPO , C.P. 85258
033 - HUATABAMPO	0067 - MORONCARIT	SRSSA001484	CENTRO DE SALUD RURAL MORONCARIT	A - RURAL DE 01 NÚCLEO BÁSICO	CAMINO SIN NOMBRE SIN NUMERO , PUEBLO MORONCÁRIT, C.P. 85240
033 - HUATABAMPO	0072 - LAS PARRAS	SRSSA001496	CENTRO DE SALUD RURAL LAS PARRAS	A - RURAL DE 01 NÚCLEO BÁSICO	CAMINO SIN NOMBRE SIN NUMERO , HACIENDA LAS PARRAS, C.P. 85240
033 - HUATABAMPO	0076 - POZO DULCE	SRSSA001501	CENTRO DE SALUD RURAL POZO DULCE	A - RURAL DE 01 NÚCLEO BÁSICO	CAMINO SIN NOMBRE SIN NUMERO , RANCHERÍA POZO DULCE, C.P. 85240
033 - HUATABAMPO	0096 - VENUSTIANO CARRANZA	SRSSA001513	CENTRO DE SALUD RURAL VENUSTIANO CARRANZA	A - RURAL DE 01 NÚCLEO BÁSICO	CALLE PINO SUAREZ SIN NUMERO , EJIDO VENUSTIANO CARRANZA, C.P. 85259
033 - HUATABAMPO	0098 - YAVARITOS	SRSSA001525	CENTRO DE SALUD RURAL YAVARITOS	A - RURAL DE 01 NÚCLEO BÁSICO	CAMINO SIN NOMBRE SIN NUMERO , RANCHERÍA YAVARITOS, C.P. 85251
033 - HUATABAMPO	0099 - YAVAROS (ISLA LAS VIEJAS)	SRSSA001530	CENTRO DE SALUD RURAL YAVAROS	D - URBANO DE 01 NÚCLEOS BÁSICOS	CALLE OBREGON SIN NUMERO , PUEBLO YAVAROS (ISLA LAS VIEJAS), C.P. 85252
033 - HUATABAMPO	0107 - 10 DE ABRIL	SRSSA001542	CENTRO DE SALUD RURAL EJ. 10 DE ABRIL	A - RURAL DE 01 NÚCLEO BÁSICO	CAMINO SIN NOMBRE SIN NUMERO , EJIDO 10 DE ABRIL, C.P. 85254
033 - HUATABAMPO	0002 - AGIABAMPO UNO	SRSSA002440	CENTRO DE SALUD RURAL AGIABAMPO 1	A - RURAL DE 01 NÚCLEO BÁSICO	CAMINO SIN NOMBRE SIN NUMERO , EJIDO AGIABAMPO 1, C.P. 85258
033 - HUATABAMPO	0001 - HUATABAMPO	SRSSA017683	CENTRO DE SALUD URBANO HUATABAMPO	H - URBANO DE 05 NÚCLEOS BÁSICOS	CALLE ROBLE SIN NUMERO , COLONIA MUÑOZ, C.P. 85930
033 - HUATABAMPO	0001 - HUATABAMPO	SRSSA018313	HOSPITAL GENERAL DEL BAJO RIO MAYO	M - HOSPITAL GENERAL	BOULEVARD RODOLFO FÉLIX VALDEZ SIN NUMERO , COLONIA DEL VALLE, C.P. 85913
042 - NAVOJOA	0001 - NAVOJOA	SRSSA001670	HOSPITAL GENERAL NAVOJOA	M - HOSPITAL GENERAL	CARRETERA INTERNACIONAL KM. 604 SIN NUMERO , COLONIA JUÁREZ, C.P. 85870
042 - NAVOJOA	0001 - NAVOJOA	SRSSA001706	CENTRO DE SALUD URBANO NAVOJOA	I - URBANO DE 06 NÚCLEOS BÁSICOS	CALLE TALAMANTE SIN NUMERO , COLONIA JUÁREZ, C.P. 85870
042 - NAVOJOA	0022 - CAMOA	SRSSA001711	CENTRO DE SALUD RURAL CAMOA	A - RURAL DE 01 NÚCLEO BÁSICO	CAMINO SIN NOMBRE SIN NUMERO , PUEBLO CAMOA, C.P. 85237
042 - NAVOJOA	0048 - FUNDICION	SRSSA001723	CENTRO DE SALUD RURAL FUNDICION	A - RURAL DE 01 NÚCLEO BÁSICO	CAMINO SIN NOMBRE SIN NUMERO , RANCHERÍA FUNDICION , C.P. 85233
042 - NAVOJOA	0079 - MASIACA	SRSSA001735	CENTRO DE SALUD RURAL MASIACA	A - RURAL DE 01 NÚCLEO BÁSICO	CALLE NETZAHUALCOYOTL SIN NUMERO , PUEBLO MASIACA, C.P. 85220
042 - NAVOJOA	0086 - NACHUQUIS (SAN ANTONIO NACHUQUIS)	SRSSA001740	CENTRO DE SALUD RURAL NACHUQUIS	A - RURAL DE 01 NÚCLEO BÁSICO	CALLE FRANCISCO I. MADERO SIN NUMERO , HACIENDA NACHUQUIS, C.P. 85228
042 - NAVOJOA	0101 - ROSALES	SRSSA001752	CENTRO DE SALUD RURAL COMISARIA ROSALES	B - RURAL DE 02 NÚCLEOS BÁSICOS	CARRETERA SIN NOMBRE SIN NUMERO , RANCHERÍA ROSALES, C.P. 85239

Anexo 1

Unidades médicas de los Servicios de Salud de Sonora, según Jurisdicción Sanitaria y Municipio 2021

Jurisdicción Sanitaria / Municipio	Localidad	CLUES	Nombre de la Unidad Médica	Tipología	Domicilio
042 - NAVOJOA	0108 - SAN JOSE MASIACA	SRSSA001764	CENTRO DE SALUD RURAL SAN JOSÉ MASIACA	A - RURAL DE 01 NÚCLEO BÁSICO	CAMINO SIN NOMBRE SIN NUMERO , EJIDO SAN JOSE MASIACA , C.P. 85220
042 - NAVOJOA	0124 - TESIA	SRSSA001776	CENTRO DE SALUD RURAL TESIA	A - RURAL DE 01 NÚCLEO BÁSICO	CAMINO SIN NOMBRE SIN NUMERO , PUEBLO ROSALES, C.P. 85238
042 - NAVOJOA	0126 - TETAPECHE	SRSSA001781	CENTRO DE SALUD RURAL TETAPECHE	A - RURAL DE 01 NÚCLEO BÁSICO	CALLE SIN NOMBRE SIN NUMERO , RANCHERÍA TETAPECHE, C.P. 85235
042 - NAVOJOA	0136 - SAPOMORA	SRSSA001793	CENTRO DE SALUD RURAL SAPOMORA	A - RURAL DE 01 NÚCLEO BÁSICO	CAMINO SIN NOMBRE SIN NUMERO , RANCHERÍA SAPOMOA , C.P. 85226
042 - NAVOJOA	0146 - BACABACHI	SRSSA001805	CENTRO DE SALUD RURAL BACABACHI	A - RURAL DE 01 NÚCLEO BÁSICO	NO ESPECIFICADO S/N , NO ESPECIFICADO , C.P. 85223
042 - NAVOJOA	0300 - LOS BUAYUMS	SRSSA001810	CENTRO DE SALUD RURAL LOS BUAYUMS	A - RURAL DE 01 NÚCLEO BÁSICO	CAMINO 16 DE SEPTIEMBRE SIN NUMERO , RANCHERÍA LOS BUAYUMS , C.P. 85223
042 - NAVOJOA	0380 - SANTA MARIA DEL BUARAJE	SRSSA001822	CENTRO DE SALUD RURAL SANTA MARÍA DEL BUARAJE	A - RURAL DE 01 NÚCLEO BÁSICO	CAMINO SIN NOMBRE SIN NUMERO , RANCHO SANTA MARIA DEL BUARAJE , C.P. 85233
042 - NAVOJOA	0586 - COHUIRIMPO	SRSSA001834	CENTRO DE SALUD RURAL SAN IGNACIO COHUIRIMPO	B - RURAL DE 02 NÚCLEOS BÁSICOS	CALLE EMILIANO ZAPATA SIN NUMERO , RANCHERÍA SAN IGNACIO COHUIRIMPO, C.P. 85228
042 - NAVOJOA	0001 - NAVOJOA	SRSSA007264	UNIDAD MEDICA MOVIL CARAVANA DE LA SALUD CUCHUJAQUI	P - UNIDAD MÓVIL	CALLE MACARENA SIN NUMERO , COLONIA MODERNA, C.P. 85840
042 - NAVOJOA	0001 - NAVOJOA	SRSSA007273	UNIDAD MEDICA MOVIL CARAVANA DE LA SALUD RIO MAYO	P - UNIDAD MÓVIL	CALLE MACARENA SIN NUMERO , COLONIA MODERNA, C.P. 85840
042 - NAVOJOA	0001 - NAVOJOA	SRSSA007300	UNIDAD MEDICA MOVIL CARAVANA DE LA SALUD ETCHOJOA	P - UNIDAD MÓVIL	CALLE MACARENA SIN NUMERO , COLONIA MODERNA, C.P. 85840
042 - NAVOJOA	0001 - NAVOJOA	SRSSA017700	CENTRO DE SALUD URBANO NAVOJOA ORIENTE	I - URBANO DE 06 NÚCLEOS BÁSICOS	BOULEVARD LUIS DONALDO COLOSIO SIN NUMERO , COLONIA 16 DE JUNIO, C.P. 85893
042 - NAVOJOA	0001 - NAVOJOA	SRSSA018202	UNEME CAPA NUEVA VIDA NAVOJOA	UNE - UNIDAD DE ESPECIALIDADES MÉDICAS (UNEMES)	BOULEVARD RAFAEL J. ALMADA SIN NUMERO , COLONIA JUÁREZ, C.P. 85870
042 - NAVOJOA	0001 - NAVOJOA	SRSSA018301	CARAVANA TIPO 0 ALAMOS	P - UNIDAD MÓVIL	CALLE MACARENA SIN NUMERO , COLONIA MODERNA, C.P. 85870
042 - NAVOJOA	0001 - NAVOJOA	SRSSA018371	CARAVANA TIPO III NAVOJOA	P - UNIDAD MÓVIL	CALLE MACARENA SIN NUMERO , COLONIA MODERNA, C.P. 85870
042 - NAVOJOA	0001 - NAVOJOA	SRSSA018400	CENTRO INTEGRAL DE SALUD MENTAL NAVOJOA (CISAME)	UNE - UNIDAD DE ESPECIALIDADES MÉDICAS (UNEMES)	CALLE SOR JUANA INES DE LA CRUZ SIN NUMERO , COLONIA JUÁREZ, C.P. 85870
071 - BENITO JUAREZ	0001 - VILLA JUAREZ	SRSSA002406	CENTRO DE SALUD RURAL VILLA JUÁREZ	H - URBANO DE 05 NÚCLEOS BÁSICOS	CALLE PLUTARCO ELIAS CALLES , PUEBLO VILLA JUAREZ, C.P. 85254
071 - BENITO JUAREZ	0104 - JECOPACO	SRSSA002411	CENTRO DE SALUD RURAL JECOPACO	A - RURAL DE 01 NÚCLEO BÁSICO	CAMINO 20 DE NOVIEMBRE SIN NUMERO , COLONIA JECOPACO , C.P. 85294
071 - BENITO JUAREZ	0139 - PAREDON COLORADO (PAREDON VIEJO)	SRSSA002423	CENTRO DE SALUD RURAL PAREDON COLORADO	E - URBANO DE 02 NÚCLEOS BÁSICOS	CALLE SIN NOMBRE SIN NUMERO , PUEBLO PAREDÓN COLORADO (PAREDÓN VIEJO), C.P. 85298

Anexo 1**Unidades médicas de los Servicios de Salud de Sonora, según Jurisdicción Sanitaria y Municipio 2021**

Jurisdicción Sanitaria / Municipio	Localidad	CLUES	Nombre de la Unidad Médica	Tipología	Domicilio
071 - BENITO JUAREZ Jurisdicción Sanitaria 06 - SAN LUIS RIO COLORADO	0001 - VILLA JUAREZ	SRSSA006430	CENTRO DE SALUD URBANO DE VILLA JUAREZ	I - URBANO DE 06 NÚCLEOS BÁSICOS	CALLE 16 , COLONIA VILLA JUAREZ, C.P. 85290
048 - PUERTO PEÑASCO	0001 - PUERTO PEÑASCO	SRSSA001950	CENTRO DE SALUD URBANO PUERTO PEÑASCO	G - URBANO DE 04 NÚCLEOS BÁSICOS	CALLE JUAN DE LA BARRERA 1 , COLONIA PUERTO PEÑASCO CENTRO, C.P. 83550
048 - PUERTO PEÑASCO	0001 - PUERTO PEÑASCO	SRSSA017666	HOSPITAL INTEGRAL PUERTO PEÑASCO	N - HOSPITAL INTEGRAL (COMUNITARIO)	CALLE RÍO SUCHIATE SIN NUMERO , COLONIA BRISAS DEL GOLFO, C.P. 83553
048 - PUERTO PEÑASCO	0001 - PUERTO PEÑASCO	SRSSA018226	UNEME CAPA NUEVA VIDA PUERTO PEÑASCO	UNE - UNIDAD DE ESPECIALIDADES MÉDICAS (UNEMES)	CALLE SIMÓN BOLIVAR MORUA SIN NUMERO , COLONIA CENTRO, C.P. 83550
055 - SAN LUIS RIO COLORADO	0001 - SAN LUIS RIO COLORADO	SRSSA002085	HOSPITAL GENERAL DE SAN LUIS RÍO COLORADO	M - HOSPITAL GENERAL	AVENIDA GUADALUPE VICTORIA SIN NUMERO , BARRIO COMERCIAL, C.P. 83449
055 - SAN LUIS RIO COLORADO	0011 - GOLFO DE SANTA CLARA	SRSSA002090	CENTRO DE SALUD RURAL GOLFO SANTA CLARA	E - URBANO DE 02 NÚCLEOS BÁSICOS	AVENIDA ABELARDO L. RODRIGUEZ SIN NUMERO , EJIDO GOLFO DE SANTA CLARA, C.P. 83540
055 - SAN LUIS RIO COLORADO	0017 - INGENIERO LUIS B. SANCHEZ	SRSSA002102	CENTRO DE SALUD RURAL LUIS B. SANCHEZ	E - URBANO DE 02 NÚCLEOS BÁSICOS	CALLE SONORA SIN NUMERO , PUEBLO INGENIERO LUIS B. SÁNCHEZ, C.P. 83500
055 - SAN LUIS RIO COLORADO	0001 - SAN LUIS RIO COLORADO	SRSSA018016	CENTRO DE SALUD URBANO SAN LUIS RÍO COLORADO	H - URBANO DE 05 NÚCLEOS BÁSICOS	AVENIDA GUERRERO SIN NUMERO , COLONIA CAMPESTRE, C.P. 83499
055 - SAN LUIS RIO COLORADO	0001 - SAN LUIS RIO COLORADO	SRSSA018231	UNEME CAPA NUEVA VIDA SAN LUIS RIO COLORADO	UNE - UNIDAD DE ESPECIALIDADES MÉDICAS (UNEMES)	AVENIDA VICENTE GUERRERO SIN NUMERO , COLONIA CAMPESTRE, C.P. 83499
055 - SAN LUIS RIO COLORADO	0001 - SAN LUIS RIO COLORADO	SRSSA018441	UNEME-ENFERMEDADES CRÓNICAS SAN LUIS RÍO COLORADO	UNE - UNIDAD DE ESPECIALIDADES MÉDICAS (UNEMES)	AVENIDA GUERRERO SIN NUMERO , COLONIA CAMPESTRE, C.P. 83499
070 - GENERAL PLUTARCO ELIAS CALLES	0001 - SONOYTA	SRSSA002394	CENTRO DE SALUD RURAL SONOYTA	F - URBANO DE 03 NÚCLEOS BÁSICOS	CALLE ENRIQUE RUHEN 21 , COLONIA SONOYTA CENTRO, C.P. 83570

Fuente: Catálogo de Claves Únicas de Establecimientos de Salud (CLUES), Diciembre 2021.

Anexo 2**Unidades médicas de la Seguridad Social, según Municipio 2021**

Institución / Municipio	Localidad	CLUES	Nombre de la Unidad Médica	Domicilio
IMSS - INSTITUTO MEXICANO DEL SEGURO SOCIAL				
001 - ACONCHI	0001 - ACONCHI	SRIMS000010	UMF 47 ACONCHI	DOMICILIO CONOCIDO , , C.P. 84920
002 - AGUA PRIETA	0001 - AGUA PRIETA	SRIMS000022	HGSMF 12 AGUAPRIETA	CALLE 3 13 Y AVENIDA 14 , CENTRO, C.P. 84200
002 - AGUA PRIETA	0001 - AGUA PRIETA	SRIMS000944	UNIDAD DE MEDICINA FAMILIAR NO.19	CALLE 11 , COLONIA PUEBLO NUEVO, C.P. 84269
003 - ALAMOS	0001 - ALAMOS	SRIMS000034	UMF 42 ALAMOS	ROSALES 79, CENTRO, C.P. 85760
004 - ALTAR	0001 - ALTAR	SRIMS000046	UMF 38 ALTAR	CARRETERA INTERNACIONAL MÉXICO TIJUANA , , C.P. 83750
012 - BACUM	0001 - BACUM	SRIMS000051	UMF 28 BACUM	JESÚS GARCÍA Y 16 DE SEPTIEMBRE , , C.P. 85260
012 - BACUM	0082 - FRANCISCO JAVIER MINA (CAMPO 60)	SRIMS000063	UMF 29 E. FCO. J. MINA	DOMICILIO CONOCIDO , , C.P. 85270
012 - BACUM	0090 - PRIMERO DE MAYO (CAMPO 77)	SRIMS000075	UMF 31 10. DE MAYO	EMILIANO ZAPATA , , C.P. 85276
012 - BACUM	0093 - SAN JOSE DE BACUM	SRIMS000080	UMF 30 JOSÉ BACUM	MADERO Y ALLENDE , , C.P. 99999
012 - BACUM	0001 - BACUM	SRIMS000092	UMF 13 PALMA	CARRETERA A ESTACIÓN ORTÍZ , , C.P. 85525
012 - BACUM	0003 - ATOTONILCO	SRIMS000360	UMF 39 ATOTONILCO	DOMICILIO CONOCIDO , , C.P. 85275
016 - BENJAMIN HILL	0001 - BENJAMIN HILL	SRIMS000104	UMFH 10 BENJAMIN HILL	MANZANA 62 A TERCERA CALLE , , C.P. 83900
017 - CABORCA	0001 - HEROICA CABORCA	SRIMS000116	HGZ 8 CABORCA	OBREGÓN FINAL ESTE , , C.P. 83600
017 - CABORCA	0001 - HEROICA CABORCA	SRIMS000121	UMF 8 CABORCA	ÁLVARO OBREGÓN Y CAMINO ANTIGUO A PITIQUITO , , C.P. 83600
017 - CABORCA	0062 - EL COYOTE	SRIMS000133	UMF 32 EL COYOTE	CARRETERA DESEMBOQUE , , C.P. 83724
018 - CAJEME	0001 - CIUDAD OBREGON	SRIMS000145	HGR1 C.OBREGON	GUERRERO Y SAHUARIPA PROLONGACIÓN HIDALGO , , C.P. 85120
018 - CAJEME	0001 - CIUDAD OBREGON	SRIMS000150	HES 2 CM OBREGON	CALLE HIDALGO Y HUISAGUAY , , C.P. 85130
018 - CAJEME	0001 - CIUDAD OBREGON	SRIMS000162	UMF 1 OBREGON	CALLE GUERRERO , , C.P. 85120
018 - CAJEME	0093 - CUAUHTEMOC (CAMPO CINCO)	SRIMS000174	UMF 34 CUAUHTEMOC	MAXIMILIANO R. LÓPEZ , , C.P. 85195
018 - CAJEME	0284 - COCORIT	SRIMS000186	UMF 33 COCORIT	16 DE SEPTIEMBRE Y PESQUEIRA , , C.P. 85219
018 - CAJEME	0334 - MARTE R. GOMEZ (TOBARITO)	SRIMS000191	UMF 53 MARTE R. GOMEZ	CHAPINGO Y ZARAGOZA , , C.P. 85204
018 - CAJEME	0365 - QUETCHEHUECA	SRIMS000203	UMF 36 QUETCHEHUECA	GENERAL LÁZARO CÁRDENAS ORIENTE , , C.P. 85207
018 - CAJEME	0403 - PUEBLO YAQUI	SRIMS000215	UMF 35 PUEBLO YAQUI	GRACIANO SÁCHEZ Y B. HILL , , C.P. 85200
018 - CAJEME	0001 - CIUDAD OBREGON	SRIMS000780	UMF 66 CD OBREGON	JALISCO Y CALLE 300 SUR 2250, , C.P. 85098
018 - CAJEME	0001 - CIUDAD OBREGON	SRIMS000821	UMF NO 67 OBREGON	TABASCO ENTRE 6 DE ABRIL Y BOULEVARD RODOLFO ELIAS CALLES 885, , C.P. 85000
018 - CAJEME	9999 - NO ESPECIFICADO	SRIMS000886	CSS CIUDAD OBREGÓN	HIDALGO ESQUINA MIGUEL ALEMÁN , CENTRO, C.P. 85000
018 - CAJEME	0001 - CIUDAD OBREGON	SRIMS000932	ALMACÉN DELEGACIONAL EN SONORA	CALLE PROLONGACION HIDALGO Y HUISAGUAY S/N , COLONIA CENTRO MEDICO, C.P.
019 - CANANEA	0001 - HEROICA CIUDAD DE CANANEA	SRIMS000220	UMF 55 CANANEA	SINALOA CAMPO FRIO Y SIERRA DEL COBRE 23, , C.P. 84620
023 - CUMPAS	0001 - CUMPAS	SRIMS000232	UMF 49 CUMPAS	DOMICILIO CONOCIDO , , C.P. 84500
025 - EMPALME	0001 - EMPALME	SRIMS000244	HGSMF 54 EMPALME	FERROCARRIL , MODERNA, C.P. 85330
026 - ETCHOJOA	0001 - ETCHOJOA	SRIMS000256	UMF 15 ETCHOJOA	LIBERTAD E HIDALGO , , C.P. 85280
026 - ETCHOJOA	0001 - ETCHOJOA	SRIMS000261	UMF 17 VILLA JUÁREZ	PLUTARCO ELIAS CALLES Y MIGUEL HIDALGO , , C.P. 85294
026 - ETCHOJOA	0011 - BACOBAMPO	SRIMS000273	UMF 14 BACOBAMPO	LÁZARO CÁRDENAS ESQUINA CON TABASCO , , C.P. 99999
027 - FRONTERAS	0001 - FRONTERAS	SRIMS000302	UMF 50 ESQUEDA	DOMICILIO CONOCIDO , , C.P. 84330
029 - GUAYMAS	0001 - HEROICA GUAYMAS	SRIMS000314	HGZ 4 GUAYMAS	10 Y AVENIDA 6 JÉSUS SIQUEIROS , CENTRO, C.P. 85400
029 - GUAYMAS	0001 - HEROICA GUAYMAS	SRIMS000326	UMF 18 C. MILITAR	600 Y J. SERRANO PRIETO , MILITAR, C.P. 85515
029 - GUAYMAS	0001 - HEROICA GUAYMAS	SRIMS000331	UMF 4 GUAYMAS	CALLE BENITO JUÁREZ , LAS VILLAS, C.P. 85440
029 - GUAYMAS	0202 - POTAM	SRIMS000343	UMF 27 POTAM	PRINCIPAL Y CONTI , , C.P. 85513
029 - GUAYMAS	0325 - VICAM (SWITCH)	SRIMS000355	UMFH 11 VICAM	BENITO JUÁREZ 22 , , C.P. 85510
029 - GUAYMAS	0001 - HEROICA GUAYMAS	SRIMS000384	UMF 56 E. ORTIZ	DOMICILIO CONOCIDO , , C.P. 85550

Anexo 2
Unidades médicas de la Seguridad Social, según Municipio
2021

Institución / Municipio	Localidad	CLUES	Nombre de la Unidad Médica	Domicilio
030 - HERMOSILLO	0001 - HERMOSILLO	SRIMS000396	HGP HERMOSILLO	CALLE MORELOS ISIDRO OLVERA BENITO JUÁREZ Y JUSTO SIERRA , MORELOS, C.P. 83150
030 - HERMOSILLO	0001 - HERMOSILLO	SRIMS000401	HGSMF 6 VALLE HERMOSILLO	CARRETERA BAHÍA KINO KM 60 COL. MIGUEL ALEMÁN C.P. 83340 HERMOSILLO SONORA , MIGUEL ALEMÁN, C.P. 83340
030 - HERMOSILLO	0001 - HERMOSILLO	SRIMS000413	HGZ 2 HERMOSILLO	BENITO JUÁREZ ESQUINA CON SEGURO SOCIAL Y JOSÉ MARÍA IGLESIAS , MODELO, C.P. 83180
030 - HERMOSILLO	0001 - HERMOSILLO	SRIMS000425	UMF 2 HERMOSILLO	ALBERTO GUTIÉRREZ Y 14 DE ABRIL , BALDERRAMA, C.P. 83180
030 - HERMOSILLO	0001 - HERMOSILLO	SRIMS000430	UMF 37 HERMOSILLO	PEDRO MORENO ENTRE MANUEL Z. CUBILLAS Y ROSALES 14, CENTENARIO, C.P. 83260
030 - HERMOSILLO	0001 - HERMOSILLO	SRIMS000442	UMF 63 HERMOSILLO	LEY FEDERAL DEL TRABAJO ESQUINA MARIANO ESCOBEDO , LEY NO. 57, C.P. 83170
030 - HERMOSILLO	0001 - HERMOSILLO	SRIMS000454	UMF 65 HERMOSILLO	PERIMETRAL 1101, ÁLVARO OBREGÓN, C.P. 83170
030 - HERMOSILLO	0001 - HERMOSILLO	SRIMS000845	CSS HERMOSILLO	CALLE MORELOS ENTRE ISIDRO OLVERA Y JUSTO SIERRA , MODELO, C.P. 83190
030 - HERMOSILLO	0001 - HERMOSILLO	SRIMS000891	UMF 68 C/UMAA	CALLE MUZARO BOULEVARD CIMARRÓN Y AVENIDA CALESSA , FRACCIONAMIENTO RENACIMIENTO, C.P. 83296
030 - HERMOSILLO	0001 - HERMOSILLO	SRIMS000900	HGZ 14 C/UNIDAD QUEMADOS	REPÚBLICA DE CUBA 93, COLONIA MIRASOLES, C.P. 83170
033 - HUATABAMPO	0001 - HUATABAMPO	SRIMS000466	HGSMF 7 HUATABAMPO	JUÁREZ Y PROLONGACIÓN SUR , HUATABAMPO, C.P. 85900
033 - HUATABAMPO	0040 - FRANCISCO SARABIA	SRIMS000471	UMF 40 F. SARABIA	DOMICILIO CONOCIDO , , C.P. 85900
033 - HUATABAMPO	0052 - JUPARE	SRIMS000483	UMF 20 JUPARE	CALLE ZAPATA , , C.P. 85240
033 - HUATABAMPO	0099 - YAVAROS (ISLA LAS VIEJAS)	SRIMS000495	UMF 26 YAVAROS	PRINCIPAL DEL PUERTO , , C.P. 85251
033 - HUATABAMPO	0001 - HUATABAMPO	SRIMS000850	CSS HUATABAMPO	CALLE JUÁREZ ORIENTE ESQUINA PROLONGACIÓN SUR 58, , C.P. 85900
036 - MAGDALENA	0001 - MAGDALENA DE KINO	SRIMS000500	UMF 21 MAGDALENA	ESQUINA PRIVADA EL RODEO Y AVENIDA 5 DE MAYO , , C.P. 84160
038 - MOCTEZUMA	0001 - MOCTEZUMA	SRIMS000512	UMF 48 MOCTEZUMA	DOMICILIO CONOCIDO , , C.P. 84560
039 - NACO	0001 - NACO	SRIMS000524	UMF 44 NACO	CALLE FRANCISCO I. MADERO , , C.P. 84180
041 - NACUZARI DE GARCIA	0001 - NACUZARI DE GARCIA	SRIMS000536	HGSMF 23 NACUZARI	DOMICILIO CONOCIDO , , C.P. 08400
042 - NAVOJOA	0001 - NAVOJOA	SRIMS000541	HGZ 3 NAVOJOA	PESQUEIRA PROLONGACIÓN SUR , JUÁREZ, C.P. 85800
042 - NAVOJOA	0001 - NAVOJOA	SRIMS000553	UMF 16 SAN PEDRO	DOMICILIO CONOCIDO , , C.P. 85298
042 - NAVOJOA	0001 - NAVOJOA	SRIMS000565	UMF 57 NAVOJOA	SOR JUANA INES DE LA CRUZ Y OTERO , , C.P. 85800
042 - NAVOJOA	0001 - NAVOJOA	SRIMS000570	UMF 59 NAVOJOA	JACARANDAS , MOCUZARIT, C.P. 85800
042 - NAVOJOA	0001 - NAVOJOA	SRIMS000582	UMF 60 NAVOJOA	AGUSTÍN MELGAR , SONORA, C.P. 85800
042 - NAVOJOA	0001 - NAVOJOA	SRIMS000594	UMF 62 NAVOJOA	BELIZARIO DOMÍNGUEZ , DEPORTIVA, C.P. 85800
042 - NAVOJOA	0001 - NAVOJOA	SRIMS000792	UMF 61 NAVOJOA	MORELOS Y MARIANO ESCOBEDO , TIERRA BLANCA, C.P. 85800
042 - NAVOJOA	0001 - NAVOJOA	SRIMS000862	CSS NAVOJOA	MATAMOROS Y NO REELECCIÓN 101, REFORMA, C.P. 85830
043 - NOGALES	0001 - HEROICA NOGALES	SRIMS000606	HGZMF 5 NOGALES	CALLE ÁLVARO OBREGÓN Y AVENIDA ESCOBEDO 756, CENTRO, C.P. 84000
043 - NOGALES	0001 - HEROICA NOGALES	SRIMS000611	UMF 64 NOGALES	ECLIPSE PARQUE INDUSTRIAL Y SAN RAMÓN 12, , C.P. 84093
043 - NOGALES	0001 - HEROICA NOGALES	SRIMS000874	CSS NOGALES	CARRETERA INTERNACIONAL KM. 6.5 , RAMÓN, C.P. 84000
043 - NOGALES	0104 - LOS NOGALES	SRIMS000920	HOSPITAL GENERAL DE ZONA NO. 5	AVENIDA UNIVERSIDAD TECNOLÓGICA POLIGONO 1 110 , COLONIA SIGLO XXI, C.P. 84094
047 - PITIQUITO	0001 - PITIQUITO	SRIMS000623	UMF 22 PITIQUITO	ZARAGOZA Y CALLE HIDALGO , , C.P. 83960

Anexo 2**Unidades médicas de la Seguridad Social, según Municipio 2021**

Institución / Municipio	Localidad	CLUES	Nombre de la Unidad Médica	Domicilio
047 - PITIQUITO	0065 - PUERTO LIBERTAD	SRIMS000635	UMFH 51 C. LIBERTAD	DOMICILIO CONOCIDO , , C.P. 83970
048 - PUERTO PEÑASCO	0001 - PUERTO PEÑASCO	SRIMS000640	HGS 9 PTO. PEÑASCO	NICOLAS BRAVO Y JUAN DE LA BARRERA , , C.P. 83550
048 - PUERTO PEÑASCO	0001 - PUERTO PEÑASCO	SRIMS000833	UMF 9 PUERTO PEÑASCO	RÍO SUCHIATE ENTRE MARCELO PINO Y ORIENTE , , C.P. 83550
051 - ROSARIO	0001 - ROSARIO	SRIMS000652	UMF 43 ROSARIO	DOMICILIO CONOCIDO , , C.P. 85700
052 - SAHUARIPA	0001 - SAHUARIPA	SRIMS000664	UMF 46 SAHUARIPA	DOMICILIO CONOCIDO , , C.P. 85600
055 - SAN LUIS RIO COLORADO	0017 - INGENIERO LUIS B. SANCHEZ	SRIMS000804	UMFH 9 LUIS B. SANCHEZ	CALLE JUÁREZ Y KINO , , C.P. 83500
055 - SAN LUIS RIO COLORADO	0001 - SAN LUIS RIO COLORADO	SRIMS000816	UMF 38 SN.LUIS COLORADOT	CALLE TUXPAN Y CALLE 44 , SOLIDARIDAD, C.P. 83496
055 - SAN LUIS RIO COLORADO	0001 - SAN LUIS RIO COLORADO	SRIMS000915	HOSPITAL GENERAL DE SUBZONA NO. 12	CALLE CONSTITUCIÓN Y BENJAMÍN HILL , COLONIA RUIZ CORTINES, C.P. 83439
058 - SANTA ANA	0001 - SANTA ANA	SRIMS000693	UMF 24 SANTA ANA	REFORMA Y GUERRERO 302 , , C.P. 84600
066 - URES	0001 - HEROICA CIUDAD DE URES	SRIMS000705	UMF 25 URES	AV GARCÍA MORALES , , C.P. 84900
070 - GENERAL PLUTARCO ELIAS CALLES	0001 - SONOYTA	SRIMS000710	UMF 52 SONOITA	JESÚS GARCÍA Y PAPAGOS , , C.P. 83570
071 - BENITO JUAREZ	0139 - PAREDON COLORADO (PAREDON VIEJO)	SRIMS000290	UMF 41 P. COLORADO	DOMICILIO CONOCIDO , , C.P. 85900
072 - SAN IGNACIO RIO MUJERES	0017 - BAHIA DE LOBOS	SRIMS000372	UMF 45 BAHIA LOBOS	DOMICILIO CONOCIDO , , C.P. 85515
ISSSTE - INSTITUTO DE SEGURIDAD Y SERVICIOS SOCIALES PARA LOS TRABAJADORES DEL ESTADO				
001 - ACONCHI	0001 - ACONCHI	SRIST000256	ACONCHI (BAVIACORA)	OBREGÓN 89, CENTRO, C.P. 99999
002 - AGUA PRIETA	0001 - AGUA PRIETA	SRIST000010	AGUA PRIETA	CALLE 14 , INFONAVIT, C.P. 99999
003 - ALAMOS	0001 - ALAMOS	SRIST000022	ALAMOS	CALLE CARLOS A RIVERO Y AMADO NERVO , GUAYPARINES, C.P. 99999
017 - CABORCA	0001 - HEROICA CABORCA	SRIST000034	CABORCA	BIZANI 137, AGRONOMICA, C.P. 99999
018 - CAJEME	0001 - CIUDAD OBREGON	SRIST000046	CD. OBREGON	MAYO , CINCUENTENA RÍO, C.P. 99999
018 - CAJEME	0311 - ESPERANZA	SRIST000051	ESTACION ESPERANZA	PROFESORA MAGDALENA TRUJILLO , ESPERANZA, C.P. 99999
018 - CAJEME	0001 - CIUDAD OBREGON	SRIST000261	U.H. FOVISSSTE # 2 CD. OBREGON	OTONCAHUI , FOVISSSTE, C.P. 99999
018 - CAJEME	0334 - MARTE R. GOMEZ (TOBARITO)	SRIST000273	MARTE R. GOMEZ	CALLE IGNACIO ALLENDE 424, MARTHA R. GÓMEZ, C.P. 99999
019 - CANANEA	0001 - HEROICA CIUDAD DE CANANEA	SRIST000063	CANANEA	LA REPÚBLICA , MINERA SECCIÓN ESTE, C.P. 99999
020 - CARBO	0001 - CARBO	SRIST000285	CARBO	CALLE OAXACA 52, CENTRO, C.P. 99999
023 - CUMPAS	0001 - CUMPAS	SRIST000290	CUMPAS	OBREGÓN 565, CENTRO, C.P. 99999
025 - EMPALME	0001 - EMPALME	SRIST000075	EMPALME	CALLE DE LAS AMÉRICAS , SECTOR LIBERTAD, C.P. 99999
026 - ETCHOJOA	0001 - ETCHOJOA	SRIST000080	VILLA JUAREZ	16 DE SEPTIEMBRE , VILLA JUÁREZ, C.P. 99999
026 - ETCHOJOA	0011 - BACOBAMPO	SRIST000092	BACOBAMPO	DOMICILIO CONOCIDO , BARRIO SALUBRIDAD, C.P. 85287
026 - ETCHOJOA	0001 - ETCHOJOA	SRIST000302	ETCHOJOA	GUERRERO 12, CENTRO, C.P. 99999
027 - FRONTERAS	0045 - ESQUEDA	SRIST000314	ESQUEDA	CALLE GUERRERO FINAL , INDEPENDENCIA, C.P. 99999
029 - GUAYMAS	0001 - HEROICA GUAYMAS	SRIST000104	GUAYMAS	ENSENADA GRANDE Y AGABANPO , FOVISSSTE, C.P. 99999
029 - GUAYMAS	0325 - VICAM (SWITCH)	SRIST000116	ESTACION VICAM	HEROICO COLEGIO MILITAR , CENTRO, C.P. 99999
030 - HERMOSILLO	0001 - HERMOSILLO	SRIST000121	HERMOSILLO	CALLE MORELOS , BUGAMBILIAS, C.P. 99999
030 - HERMOSILLO	0289 - HERMOSILLO	SRIST000133	DR. FERNANDO OCARANZA	CALLE MORELOS , LOMA LINDA, C.P. 99999
030 - HERMOSILLO	0001 - HERMOSILLO	SRIST000326	POBLADO MIGUEL ALEMAN	PRIMERO DE JUNIO , CENTRO, C.P. 99999
030 - HERMOSILLO	0001 - HERMOSILLO	SRIST000331	U.H. FOVISSSTE # 1 HERMOSILLO	ANILLO PERIFÉRICO , EUSEBIO KINO, C.P. 99999
033 - HUATABAMPO	0001 - HUATABAMPO	SRIST000145	HUATABAMPO	5 DE MAYO Y ÁVILA CAMACHO , OBREGÓN, C.P. 99999
033 - HUATABAMPO	0001 - HUATABAMPO	SRIST000343	EJIDO 24 DE FEBRERO	POSTE B 9.1 , CENTRO, C.P. 99999

Anexo 2**Unidades médicas de la Seguridad Social, según Municipio 2021**

Institución / Municipio	Localidad	CLUES	Nombre de la Unidad Médica	Domicilio
035 - IMURIS	0001 - IMURIS	SRIST000355	IMURIS	LUIS PROTO 52, CENTRO, C.P. 99999
036 - MAGDALENA	0001 - MAGDALENA DE KINO	SRIST000244	CD. MAGDALENA DE KINO	CANANEA 211, FÁTIMA, C.P. 99999
037 - MAZATAN	0001 - MAZATAN	SRIST000360	MAZATAN	HIDALGO 50, CENTRO, C.P. 99999
038 - MOCTEZUMA	0001 - MOCTEZUMA	SRIST000150	MOCTEZUMA	ENCINOS , COPLAMAR, C.P. 99999
039 - NACO	0001 - NACO	SRIST000372	NACO	CALLE INDEPENDENCIA 45, CENTRO, C.P. 99999
042 - NAVOJOA	0001 - NAVOJOA	SRIST000162	NAVOJOA	GUILLERMO CHÁVEZ 502, HIDALGO, C.P. 99999
043 - NOGALES	0001 - HEROICA NOGALES	SRIST000174	CH NOGALES	CALLE DEL ENSUEÑO 24, LOMAS DE FATIMA, C.P. 99999
048 - PUERTO PEÑASCO	0001 - PUERTO PEÑASCO	SRIST000186	PUERTO PEÑASCO	CALLE KINO Y PROLONGACIÓN CONTITUCION , CENTRO, C.P. 99999
048 - PUERTO PEÑASCO	0078 - EJIDO EL PINACATE	SRIST000232	SONOYTA	CALLE AVENIDA 16 DE SEPTIEMBRE , LAS DUNAS, C.P. 99999
051 - ROSARIO	0001 - ROSARIO	SRIST000401	ROSARIO TESOPACO	DOMICILIO CONOCIDO , ROSARIO TESOPACO, C.P. 85700
052 - SAHUARIPA	0001 - SAHUARIPA	SRIST000191	SAHUARIPA	PITAYA , TALAMANTES, C.P. 99999
055 - SAN LUIS RIO COLORADO	0001 - SAN LUIS RIO COLORADO	SRIST000203	SAN LUIS RIO COLORADO	CALLE LIBERTAD , SONORA, C.P. 99999
058 - SANTA ANA	0001 - SANTA ANA	SRIST000215	SANTA ANA	COLEGIO MILITAR FINAL OESTE , MILITAR, C.P. 99999
066 - URES	0001 - HEROICA CIUDAD DE URES	SRIST000220	URES	LAFONTAINE Y ANAYA , CENTRO, C.P. 99999
ISSSTESON - INSTITUTO DE SEGURIDAD Y SERVICIOS SOCIALES DE LOS TRABAJADORES DEL ESTADO DE SONORA				
002 - AGUA PRIETA	0001 - AGUA PRIETA	SRSME000134	MÓDULO ISSSTESON AGUA PRIETA	CALLE 8 597 , COLONIA CENTRO, C.P. 84200
003 - ALAMOS	0001 - ALAMOS	SRSME000443	MÓDULO ISSSTESON ALAMOS	CALLE FRANCISCO I. MADERO , COLONIA EL CHURUBUSCO, C.P. 85766
004 - ALTAR	0001 - ALTAR	SRSME000221	MÓDULO ISSSTESON ALTAR	MORELOS , CENTRO, C.P. 83750
016 - BENJAMIN HILL	0001 - BENJAMIN HILL	SRSME000455	MODULO ISSSTESON BENJAMIN HILL	BOULEVARD MIGUEL ALEMAN 127 , COLONIA FERROCARRIL, C.P. 83907
017 - CABORCA	0001 - HEROICA CABORCA	SRSME000064	MÓDULO ISSSTESON CABORCA	OBREGÓN 96, INTERIOR 9, 10 Y 11, , C.P. 83600
018 - CAJEME	0001 - CIUDAD OBREGON	SRSME000023	HOSPITAL LIC. ADOLFO LÓPEZ MATEOS (CD. OBREGÓN)	CALLE SINALOA 641 NORTE, COLONIA CENTRO, C.P. 85000
018 - CAJEME	0403 - PUEBLO YAQUI	SRSME000426	MODULO ISSSTESON PUEBLO YAQUI	BOULEVARD CARRILLO PUERTO 202 , COLONIA CENTRO, C.P. 85200
018 - CAJEME	0001 - CIUDAD OBREGON	SRSME000431	MÓDULO ISSSTESON CAJEME	CALLE 300 2250 , COLONIA MUNICIPIO LIBRE, C.P. 85080
019 - CANANEA	0001 - HEROICA CIUDAD DE CANANEA	SRSME000356	MODULO ISSSTESON CANANEA	CALLE TERCERA ESTE , COLONIA CENTRO, C.P. 84620
023 - CUMPAS	0001 - CUMPAS	SRSME000320	MODULO ISSSTESON CUMPAS	CALLE CINCO , COLONIA CENTRO, C.P. 84500
025 - EMPALME	0001 - EMPALME	SRSME000081	MÓDULO ISSSTESON EMPALME	HÉROES DE NACUZARI ENTRE CALLEJÓN MATAMOROS Y NIÑOS HÉROES 107, , C.P. 85330
026 - ETCHOJOA	0001 - ETCHOJOA	SRSME000204	MÓDULO ISSSTESON ETCHOJOA	CALLE HIDALGO , COLONIA CENTRO, C.P. 85280
028 - GRANADOS	0001 - GRANADOS	SRSME000472	MODULO ISSSTESON GRANADOS	AVENIDA C , PUEBLO GRANADOS, C.P. 84460
029 - GUAYMAS	0001 - HEROICA GUAYMAS	SRSME000035	CLÍNICA HOSPITAL ISSSTESON GUAYMAS	BOULEVARD BENITO JUÁREZ , COLONIA LOS RÍOS, C.P. 85440
030 - HERMOSILLO	0001 - HERMOSILLO	SRSME000011	CENTRO MÉDICO DR. IGNACIO CHÁVEZ	CALLE BENITO JUÁREZ , COLONIA MODELO, C.P. 83190
030 - HERMOSILLO	0001 - HERMOSILLO	SRSME000146	MÓDULO ISSSTESON HERMOSILLO SNTE	OBREGÓN INTERIOR SECCIÓN 54 64, , C.P. 83000
030 - HERMOSILLO	0001 - HERMOSILLO	SRSME000163	MÓDULO ISSSTESON HERMOSILLO UNISON	BOULEVARD LUIS ENCINAS , COLONIA CENTRO, C.P. 83000
030 - HERMOSILLO	0001 - HERMOSILLO	SRSME000175	MÓDULO ISSSTESON CENTRO DE GOBIERNO	CALLE COMONFORT , COLONIA PROYECTO RIO SONORA, C.P. 83270
030 - HERMOSILLO	0001 - HERMOSILLO	SRSME000251	CENTRO INTEGRAL DE ATENCION A LA SALUD UNIDAD SUR	PASEO RIO SANTA CRUZ , COLONIA PROYECTO RIO SONORA, C.P. 83270
030 - HERMOSILLO	0001 - HERMOSILLO	SRSME000275	CENTRO INTEGRAL DE ATENCIÓN A LA SALUD UNIDAD NORTE	CALLE ISABEL LA CATOLICA 437, COLONIA LIBERTAD, C.P. 83120

Anexo 2

Unidades médicas de la Seguridad Social, según Municipio 2021

Institución / Municipio	Localidad	CLUES	Nombre de la Unidad Médica	Domicilio
030 - HERMOSILLO	0001 - HERMOSILLO	SRSME000291	CENTRO INTEGRAL DE ATENCION A LA SALUD UNIDAD CENTRO	CALLE 12 DE OCTUBRE 289 , COLONIA SAN BENITO, C.P. 83190
030 - HERMOSILLO	0001 - HERMOSILLO	SRSME000385	MODULO ISSSTESON H. AYUNTAMIENTO HERMOSILLO	AVENIDA YECORA 403 , COLONIA JACINTO LOPEZ, C.P. 83190
030 - HERMOSILLO	0001 - HERMOSILLO	SRSME000402	CENTRO DE TRANSPARENCIA Y CONTROL INTERNO ISSSTESON	CALLE PINO SUAREZ , COLONIA CENTENARIO, C.P. 83260
030 - HERMOSILLO	0001 - HERMOSILLO	SRSME000414	OFICINAS GENERALES DE ISSSTESON	BOULEVARD HIDALGO 15 , COLONIA CENTENARIO, C.P. 83260
032 - HUASABAS	0001 - HUASABAS	SRSME000332	MODULO ISSSTESON HUASABAS	CALLE ALVARO OBREGON , PUEBLO HUASABAS, C.P. 84530
033 - HUATABAMPO	0001 - HUATABAMPO	SRSME000093	MÓDULO ISSSTESON HUATABAMPO	GERMAN IBARRA ENTRE AVILA CAMACHO Y OBREGÓN , , C.P. 85900
034 - HUEPAC	0001 - HUEPAC	SRSME000344	MODULO ISSSTESON HUEPAC	CALLE MATAMOROS , PUEBLO HUEPAC, C.P. 84860
035 - IMURIS	0001 - IMURIS	SRSME000390	MODULO ISSSTESON IMURIS	AVENIDA LUIS DONALDO COLOSIO 47 , COLONIA CENTRO, C.P. 84120
036 - MAGDALENA	0001 - MAGDALENA DE KINO	SRSME000496	MODULO ISSSTESON MAGDALENA DE KINO	CALLE FRANCISCO EUSEBIO KINO 100 , COLONIA MAGDALENA DE KINO CENTRO, C.P. 84160
038 - MOCTEZUMA	0001 - MOCTEZUMA	SRSME000315	MODULO ISSSTESON MOCTEZUMA	AVENIDA GARCIA MORALES , COLONIA CENTRO, C.P. 84560
039 - NACO	0001 - NACO	SRSME000373	MODULO ISSSTESON NACO	AVENIDA FRANCISCO I. MADERO 356 , COLONIA CENTRO, C.P. 84180
042 - NAVOJOA	0001 - NAVOJOA	SRSME000105	MÓDULO ISSSTESON NAVOJOA	CALLE J. ALMADA Y BOLULEVARD SOSA CHÁVEZ , , C.P. 85870
043 - NOGALES	0001 - HEROICA NOGALES	SRSME000260	CLINICA HOSPITAL ISSSTESON DE NOGALES	BOULEVARD LOS ALAMOS 520 , COLONIA PUEBLO NUEVO, C.P. 84085
048 - PUERTO PEÑASCO	0001 - PUERTO PEÑASCO	SRSME000460	MODULO ISSSTESON PUERTO PEÑASCO	AVENIDA SAN LUIS 15 , COLONIA CENTRO, C.P. 83550
055 - SAN LUIS RIO COLORADO	0001 - SAN LUIS RIO COLORADO	SRSME000361	ISSSTESON MODULO DE SAN LUIS RIO COLORADO	CALLE MORELOS 185 , COLONIA CUAUHEMOC, C.P. 83400
058 - SANTA ANA	0001 - SANTA ANA	SRSME000233	MÓDULO ISSSTESON SANTA ANA	CALLE ALVARO OREGON 408 , COLONIA LA GRANJA, C.P. 84600
066 - URES	0001 - HEROICA CIUDAD DE URES	SRSME000052	MÓDULO ISSSTESON URES	MORELOS 1, CENTRO, C.P. 84900
070 - GENERAL PLUTARCO	0001 - SONOYTA	SRSME000484	MODULO ISSSTESON SONOYTA	CALLE PROFESORA PETRA SANTOS , COLONIA CENTRO, C.P. 83570
072 - SAN IGNACIO RIO MUERTO	0001 - SAN IGNACIO RIO MUERTO	SRSME000245	MÓDULO ISSSTESON SAN IGNACIO RÍO MUERTO	CALLE REFORMA 111 , COLONIA ARBOLEDA, C.P. 85515
DIF - SISTEMA NACIONAL PARA EL DESARROLLO INTEGRAL DE LA FAMILIA				
030 - HERMOSILLO	0001 - HERMOSILLO	SRDIF000011	CENTRO DE REHABILITACION Y EDUCACION ESPECIAL (CREE)	CALLE TRES S/N BUGAMBILIAS, C.P.83140
SCT - SECRETARÍA DE COMUNICACIONES Y TRANSPORTES				
030 - HERMOSILLO	0001 - HERMOSILLO	SRST000015	UNIDAD DE PROTECCIÓN Y MEDICINA PREVENTIVA EN EL TRANSPORTE HERMOSILLO	CALLE GARCÍA MORALES 215 EL LLANO, C.P.83210
SEDENA - SECRETARÍA DE LA DEFENSA NACIONAL				
030 - HERMOSILLO	0001 - HERMOSILLO	SRSDN000011	HOSPITAL MILITAR REGIONAL DE HERMOSILLO, SON.	AL NORTE CON LA U.H.M. 4-F Y LAS INSTALACIONES DEL 24/O.B.I. , C.P.99999
030 - HERMOSILLO	0001 - HERMOSILLO	SRSDN000180	16/A. COMPAÑÍA DE MANTENIMIENTO	AVENIDA HERMOSILLO CIUDAD HERMOSILLO, C.P.83145
030 - HERMOSILLO	0001 - HERMOSILLO	SRSDN000192	24/O. BATALLON DE INFANTERIA	CALLE HERMOSILLO CIUDAD HERMOSILLO, C.P.83279
SEMAR - SECRETARÍA DE MARINA				
029 - GUAYMAS	0001 - HEROICA GUAYMAS	SRSMA000012	HOSPITAL NAVAL DE GUAYMAS	BACATATE Y TETABIETE SAHUARIPA, C.P.99999
048 - PUERTO PEÑASCO	0001 - PUERTO PEÑASCO	SRSMA000024	SANATORIO NAVAL DE PTO. PEÑASCO	CALLE LUIS ENCINAS Y PROLONGACIÓN VENUSTINO CARRANZA , C.P.99999

Secretaría de Salud Pública/Sistema Estatal de Salud.

Anuario Estadístico 2022

Anexo 2

**Unidades médicas de la Seguridad Social, según Municipio
2021**

Institución / Municipio	Localidad	CLUES	Nombre de la Unidad Médica	Domicilio
-------------------------	-----------	-------	----------------------------	-----------

Fuente: Catálogo de Claves Únicas de Establecimientos de Salud (CLUES), Diciembre 2021.

Anexo 3

**Unidades médicas del Sector Privado, según Municipio
2021**

Municipio	Localidad	CLUES	Nombre de la Unidad Médica	Domicilio
002 - AGUA PRIETA	0001 - AGUA PRIETA	SRSMP000186	CLINICA ASILO LA SAGRADA FAMILIA	5 Y AVENIDA 6 , ANAHUAC, C.P.82100
002 - AGUA PRIETA	0001 - AGUA PRIETA	SRSMP000191	HOSPITAL LATINOAMERICANO DE ESPECIALIDADES DE S.A. DE C.V.	CALLE 13 Y AVENIDA 22 1280, INDUSTRIAL, C.P.84200
002 - AGUA PRIETA	0001 - AGUA PRIETA	SRSMP000203	HOSPITAL ESPAÑOL DEL NOROESTE S.A. DE C.V.	CALLE 2 Y AVENIDA 5 498, CENTRO, C.P.84200
002 - AGUA PRIETA	0001 - AGUA PRIETA	SRSMP000215	HOSPITAL SAN JOSÉ DEL NOROESTE S.A. DE C.V.	CALLE 4 Y AVENIDA 25 2496, OBRERA, C.P.84200
002 - AGUA PRIETA	0001 - AGUA PRIETA	SRSMP000326	CLÍNICA SAGFAM, S.A. DE C.V.	CALLE ANÁHUAC 65, FFCVC, C.P.84210
002 - AGUA PRIETA	0001 - AGUA PRIETA	SRSMP000932	UNIDAD MEDICA BENAVIDES	CARRETERA FEDERAL 2 A, COLONIA Vallarta, C.P.8426C AVENIDA AV. PANAMERICANA , COLONIA AGUA PRIETA CENTRO, C.P.84200
002 - AGUA PRIETA	9999 - NO ESPECIFICADO	SRSMP001001	FARMACIAS SIMILARES	AVENIDA AV. 44 , COLONIA AGUA PRIETA CENTRO, C.P.84200
002 - AGUA PRIETA	9999 - NO ESPECIFICADO	SRSMP001010	FARMACIAS SIMILARES	CALLE CLL. 14 , COLONIA NUEVA, C.P.84250
002 - AGUA PRIETA	9999 - NO ESPECIFICADO	SRSMP001025	FARMACIAS SIMILARES	
002 - AGUA PRIETA	9999 - NO ESPECIFICADO	SRSMP001034	FARMACIAS SIMILARES	AVENIDA AV. 33 , COLONIA ARMANDO LOPEZ NOGALES, C.P.84267
002 - AGUA PRIETA	9999 - NO ESPECIFICADO	SRSMP001043	FARMACIAS SIMILARES	CALLE CLL. 13 , BARRIO INDUSTRIAL, C.P.84269
002 - AGUA PRIETA	9999 - NO ESPECIFICADO	SRSMP001052	FARMACIAS SIMILARES	AVENIDA AV. 10 , FRACCIONAMIENTO PUEBLO NUEVO, C.P.84269
002 - AGUA PRIETA	9999 - NO ESPECIFICADO	SRSMP001061	FARMACIAS SIMILARES	AVENIDA AV. 18 , FRACCIONAMIENTO PUEBLO NUEVO, C.P.84269
002 - AGUA PRIETA	0001 - AGUA PRIETA	SRSMP001866	UNIDAD MEDICA BENAVIDES	CALLE 5 3090 A, COLONIA DEPORTIVA, C.P.84200
017 - CABORCA	0001 - HEROICA CABORCA	SRSMP000080	CABORCA CENTRO MÉDICO S.A. DE C.V.	CALLE 9 144 OESTE , , C.P.99999
017 - CABORCA	0001 - HEROICA CABORCA	SRSMP000331	CLÍNICA DE ESPECIALIDADES SANTA FE DE CABORCA, S.C.	CALLE J 78 NORTE, CENTRO, C.P.83600
017 - CABORCA	0001 - HEROICA CABORCA	SRSMP000343	CABORCA CENTRO MÉDICO	CALLE 9 194 OESTE, CENTRO, C.P.83600
017 - CABORCA	9999 - NO ESPECIFICADO	SRSMP001070	FARMACIAS SIMILARES	CALLE CLL. 1 , COLONIA CABORCA CENTRO, C.P.83600 CALLE CLL. ALVARO OBREGON , COLONIA CABORCA CENTRO, C.P.83600
017 - CABORCA	9999 - NO ESPECIFICADO	SRSMP001085	FARMACIAS SIMILARES	CALLE CLL. 7 , COLONIA CABORCA CENTRO, C.P.83600
017 - CABORCA	9999 - NO ESPECIFICADO	SRSMP001094	FARMACIAS SIMILARES	BOULEVARD BLVD. AVIACION , BARRIO AVIACION, C.P.83610
017 - CABORCA	9999 - NO ESPECIFICADO	SRSMP001103	FARMACIAS SIMILARES	AVENIDA QUIROZ Y MORA NORTE 28 A, COLONIA CABORCA CENTRO, C.P.83600
017 - CABORCA	0557 - ANTONIO RUIZ GONZALEZ	SRSMP001772	UNIDAD MEDICA BENAVIDES CABORCA	
017 - CABORCA	0557 - ANTONIO RUIZ GONZALEZ	SRSMP001813	UNIDAD MEDICA BENAVIDES DESIERTO	CALLE ALVARO OBREGON 138 A, COLONIA CENTRO, C.P.83600
018 - CAJEME	0001 - CIUDAD OBREGON	SRSMP000145	HOSPITAL PRIVADO SAN JOSÉ DE CIUDAD OBEGON S.A. DE C.V.	COAHUILA 263 SUR, CENTRO, C.P.99999
018 - CAJEME	0001 - CIUDAD OBREGON	SRSMP000500	CONSULTORIO DE MEDICINA PREVENTIVA TERCERO AUTORIZADO	CARRETERA INTERNACIONAL 1302 ORIENTE, ZONA INDUSTRIAL 1, C.P.85000
018 - CAJEME	0001 - CIUDAD OBREGON	SRSMP000563	FARMACIAS BENAVIDES	CALLE BVD. IGNACIO RAMIREZ , COLONIA CORTINAS, C.P.85160

Anexo 3

**Unidades médicas del Sector Privado, según Municipio
2021**

Municipio	Localidad	CLUES	Nombre de la Unidad Médica	Domicilio
018 - CAJEME	0001 - CIUDAD OBREGON	SRSMP000572	FARMACIAS BENAVIDES	BOULEVARD BLVD. RODOLFO ELIAS CALLES , COLONIA SOCHILOA, C.P.85150
018 - CAJEME	0001 - CIUDAD OBREGON	SRSMP000581	FARMACIAS BENAVIDES	CALLE COAHUILA , COLONIA CENTRO, C.P.85210
018 - CAJEME	0001 - CIUDAD OBREGON	SRSMP000590	FARMACIAS BENAVIDES	CALLE FRANCISCO EUSEBIO KINO , COLONIA ZONA COMERCIAL KINO , C.P.85130
018 - CAJEME	0001 - CIUDAD OBREGON	SRSMP000605	FARMACIAS BENAVIDES	CALLE CALIFORNIA , COLONIA AGRONOMOS, C.P.85030
018 - CAJEME	0001 - CIUDAD OBREGON	SRSMP000961	UNIDAD MEDICA BENAVIDES	CALLE MIGUEL ALEMAN A, COLONIA Ciudad Obregón Centro, C.P.85000
018 - CAJEME	0001 - CIUDAD OBREGON	SRSMP001112	FARMACIAS SIMILARES	CALLE CLL. RODOLFO ELIAS CALLES , COLONIA SOCHILOA, C.P.85150
018 - CAJEME	0001 - CIUDAD OBREGON	SRSMP001583	FARMACIA SORIANA HÍPER SUC.99 BELLA VISTA	BOULEVARD Blvd. Rodolfo Elías Calles y Calle Jesús García París , COLONIA PARÍS , C.P.85130
018 - CAJEME	0001 - CIUDAD OBREGON	SRSMP001592	FARMACIA SORIANA MERCADO SUC.232 BORLAUG	AVENIDA Av. Dr. Norman E. Bourlong Entre CTM y 400 , FRACCIONAMIENTO FRACC. HACIENDA DEL SOL , C.P.85050
018 - CAJEME	0001 - CIUDAD OBREGON	SRSMP001953	GN SERVICIOS DE SALUD, S.A. DE C.V.	AVENIDA NAINARI 519 A, COLONIA ZONA NORTE 1, C.P.85040
018 - CAJEME	0001 - CIUDAD OBREGON	SRSMP002052	CENTRO MÉDICO SUR SONORA, S.A.	CALLE NORTE 749 OTE, COLONIA ZONA NORTE, C.P.85010
018 - CAJEME	0001 - CIUDAD OBREGON	SRSMP002105	MATERNIDAD SAN GERARDO, S.A. DE C.V.	AVENIDA NAINARI 1155 , COLONIA CUAUHTÉMOC (URBANIZABLE 6), C.P.85110
018 - CAJEME	0001 - CIUDAD OBREGON	SRSMP002122	SALUD DIGNA AC	CALLE MIGUEL ALEMAN 330 , COLONIA CENTRO, C.P.85000
019 - CANANEA	0001 - HEROICA CIUDAD DE CANANEA	SRSMP000273	HOSPITAL DEL RONQUILLO S. DE R.L.	CALLE JUÁREZ 7, CENTRO, C.P.84620
019 - CANANEA	0001 - HEROICA CIUDAD DE CANANEA	SRSMP000614	FARMACIAS BENAVIDES	BOULEVARD BLVD. LAZARO GUTIERREZ DE LARA , COLONIA MINERA SECCION ESTE, C.P.84624
019 - CANANEA	9999 - NO ESPECIFICADO	SRSMP001121	FARMACIAS SIMILARES	AVENIDA AV. JUAREZ , COLONIA CENTRO, C.P.84620
019 - CANANEA	9999 - NO ESPECIFICADO	SRSMP001130	FARMACIAS SIMILARES	CAMINO CAMINO REAL , COLONIA LINDAVISTA, C.P.84623
025 - EMPALME	0001 - EMPALME	SRSMP001714	UNIDAD DE TERCEROS AUTORIZADOS EMPSON	
027 - FRONTERAS	0045 - ESQUEDA	SRSMP001145	FARMACIAS SIMILARES	CALLE BENITO JUAREZ , COLONIA MODERNA, C.P.85330
029 - GUAYMAS	0001 - HEROICA GUAYMAS	SRSMP000133	DADIVITAN A.C.	AVENIDA AV. MORELOS (CLL. 5) , COLONIA ESQUEDA CENTRO, C.P.84330
029 - GUAYMAS	0001 - HEROICA GUAYMAS	SRSMP000360	HOSPITAL ATENÓGENES SILVA, S.A. DE C.V.	11 Y AVENIDA 6 , CENTRO, C.P.99999
029 - GUAYMAS	0001 - HEROICA GUAYMAS	SRSMP000471	HOSPITAL ATENÓGENES SILVA S.A. DE C.V.	CALLE 6 Y 11 , CENTRO, C.P.85400
029 - GUAYMAS	0001 - HEROICA GUAYMAS	SRSMP000623	FARMACIAS BENAVIDES	CALLE 6 Y 11 , CENTRO, C.P.85400
029 - GUAYMAS	0001 - HEROICA GUAYMAS	SRSMP000830	FARMACIAS BENAVIDES	CALLE AGUSTIN GARCIA LOPEZ , COLONIA LAS JUNTAS, C.P.85440
029 - GUAYMAS	0001 - HEROICA GUAYMAS	SRSMP000830	FARMACIAS BENAVIDES	AVENIDA AV. SERDAN , COLONIA CENTRO, C.P.85400

Anexo 3

**Unidades médicas del Sector Privado, según Municipio
2021**

Municipio	Localidad	CLUES	Nombre de la Unidad Médica	Domicilio
029 - GUAYMAS	0001 - HEROICA GUAYMAS	SRSMP001601	FARMACIA SORIANA MERCADO SUC.130 GUAYMAS	BOULEVARD Blvd. Benito Juárez y Calle Guadalupe , COLONIA Guadalupe, C.P.85440
029 - GUAYMAS	0001 - HEROICA GUAYMAS	SRSMP001610	FARMACIA SORIANA MERCADO SUC.249 PLAZA DIEZ	AVENIDA Ave. Cerdán entre Calle 10 y 11 COLONIA Centro, C.P.85400
030 - HERMOSILLO	0001 - HERMOSILLO	SRSMP000010	CIMA	CALLE RÍO SAN MIGUEL 35, PROYECTO RÍO SONORA, C.P.99999
030 - HERMOSILLO	0001 - HERMOSILLO	SRSMP000034	HOSPITAL CIMA HERMOSILLO SANATORIO SAN FRANCISCO DE HERMOSILLO S.A. DE C.V.	CALLE RÍO SAN ÁNGEL 35, PROYECTO RÍO SONORA, C.P.99999
030 - HERMOSILLO	0001 - HERMOSILLO	SRSMP000063	HOSPITAL HERMOSILLO S.A. DE C.V.	OAXACA PONIENTE 59, CENTRO, C.P.99999
030 - HERMOSILLO	0001 - HERMOSILLO	SRSMP000075	HOSPITAL SAN JOSÉ DE HERMOSILLO, S.A. DE C.V.	LUIS DONALDO COLOSIO 42, CENTRO, C.P.99999
030 - HERMOSILLO	0001 - HERMOSILLO	SRSMP000372	SANATORIO SAN FRANCISCO DE HERMOSILLO, S.A DE C.V.	CALLE MORELOS 340, BACHOCO, C.P.83148
030 - HERMOSILLO	0001 - HERMOSILLO	SRSMP000384	HOSPITAL HERMOSILLO, S.A DE C.V.	OAXACA 59 PONIENTE, CENTRO, C.P.83000
030 - HERMOSILLO	0001 - HERMOSILLO	SRSMP000396	HOSPITAL HERMOSILLO, S.A DE C.V. LICONA	LUIS DONALDO COLOSIO 42, CENTRO, C.P.83000
030 - HERMOSILLO	0001 - HERMOSILLO	SRSMP000401	CENTRO MÉDICO DEL NOROESTE, S.A.DE C.V.	LUIS DONALDO COLOSIO 23, CENTRO, C.P.83000
030 - HERMOSILLO	0001 - HERMOSILLO	SRSMP000413	HOSPITAL PRIVADO DE HERMOSILLO, S.A. DE C.V. CIMA	CALLE RÍO SAN MIGUEL 35, RÍO SONORA, C.P.83280
030 - HERMOSILLO	0001 - HERMOSILLO	SRSMP000466	CENTRO DE ATENCIÓN, DIAGNÓSTICO Y REHABILITACIÓN PRIVADO DE HERMOSILLO, S.C.	ESCOBEDO 163-B, SAN BENITO, C.P.83190
030 - HERMOSILLO	0001 - HERMOSILLO	SRSMP000483	CLÍNICA SIGLO XXI MED-LAB S.A. DE C.V.	CALLE REVOLUCIÓN 118, CENTRO, C.P.83000
030 - HERMOSILLO	0001 - HERMOSILLO	SRSMP000512	TERAPEUTICA CURARE TERAPIA FISICA Y REHABILITACION	GUSTAVO MUÑOZ ESQUINA CON QUINTANA ROO 21, OLIVARES, C.P.83180
030 - HERMOSILLO	0001 - HERMOSILLO	SRSMP000523	SALUD DIGNA AC	BLVD. JOSE MARIA MORELOS 755, CUMBRES, C.P.83147
030 - HERMOSILLO	0001 - HERMOSILLO	SRSMP000532	CENTRO DE REHABILITACIÓN E INCLUSIÓN INFANTIL TELETÓN SONORA	CALLE DR. NORIEGA 93 , COLONIA CENTRO, C.P.84000
030 - HERMOSILLO	0001 - HERMOSILLO	SRSMP000541	UNIDAD DE VERIFICACION FISICA MECANICA S.A DE C.V	CALLE REAL DEL ARCO ESQ. PASEO RIO SONORA S/N, COLONIA LAS QUINTAS, C.P.83240
030 - HERMOSILLO	0001 - HERMOSILLO	SRSMP000550	FARMACIAS BENAVIDES	CALLEJON SIGMA 3, PARQUE INDUSTRIAL, C.P.83299
030 - HERMOSILLO	0001 - HERMOSILLO	SRSMP000632	FARMACIAS BENAVIDES	CALLE DR. DOMINGO OLIVARES , COLONIA OLIVARES, C.P.83180
030 - HERMOSILLO	0001 - HERMOSILLO	SRSMP000641	FARMACIAS BENAVIDES	CALLE REFORMA , COLONIA BALDERRAMA, C.P.83180
030 - HERMOSILLO	0001 - HERMOSILLO	SRSMP000650	FARMACIAS BENAVIDES	CALLE NORTE , COLONIA LUIS ENCINAS, C.P.83138
030 - HERMOSILLO	0001 - HERMOSILLO	SRSMP000665	FARMACIAS BENAVIDES	CALLE PROGRESO , COLONIA ALTO VALLE, C.P.83106
030 - HERMOSILLO	0001 - HERMOSILLO	SRSMP000674	FARMACIAS BENAVIDES	BOULEVARD BLVD. MORELOS , COLONIA OTRA NO ESPECIFICADA EN EL CATALOGO, C.P.83144

Anexo 3

**Unidades médicas del Sector Privado, según Municipio
2021**

Municipio	Localidad	CLUES	Nombre de la Unidad Médica	Domicilio
030 - HERMOSILLO	0001 - HERMOSILLO	SRSMP000683	FARMACIAS BENAVIDES	CALLE SAHUARIPA , COLONIA PRADOS DEL CENTENARIO, C.P.83260
030 - HERMOSILLO	0001 - HERMOSILLO	SRSMP000692	FARMACIAS BENAVIDES	CALLE NORTE , COLONIA JESUS GARCIA , C.P.83140
030 - HERMOSILLO	0001 - HERMOSILLO	SRSMP000701	FARMACIAS BENAVIDES	BOULEVARD BLVD. IGNACIO SALAZAR , COLONIA SAN JERONIMO , C.P.83000
030 - HERMOSILLO	0001 - HERMOSILLO	SRSMP000710	FARMACIAS BENAVIDES	BOULEVARD BLVD. XOLOTL , COLONIA ALTARES, C.P.83294
030 - HERMOSILLO	0001 - HERMOSILLO	SRSMP000734	FARMACIAS BENAVIDES	BOULEVARD BLVD. JOSE MARIA MORELOS , COLONIA LORETO, C.P.83148
030 - HERMOSILLO	0001 - HERMOSILLO	SRSMP000743	FARMACIAS BENAVIDES	AVENIDA AV. DR. ANTONIO QUIROGA , COLONIA CONQUISTADOR, C.P.83126
030 - HERMOSILLO	0001 - HERMOSILLO	SRSMP000752	FARMACIAS BENAVIDES	BOULEVARD BLVD. LUIS DONALDO COLOSIO , COLONIA LA RIOJA RESIDENCIAL, C.P.83224
030 - HERMOSILLO	0001 - HERMOSILLO	SRSMP000761	FARMACIAS BENAVIDES	BOULEVARD BLVD. AGUSTIN ZAMORA , COLONIA PRIVADAS DEL BOSQUE, C.P.83117
030 - HERMOSILLO	0001 - HERMOSILLO	SRSMP000770	FARMACIAS BENAVIDES	AVENIDA AV. SEGURO SOCIAL , COLONIA MODELO, C.P.83190
030 - HERMOSILLO	0001 - HERMOSILLO	SRSMP000845	FARMACIAS BENAVIDES	AVENIDA AVE. DE LA REFORMA , COLONIA JESUS GARCIA, C.P.83250
030 - HERMOSILLO	0001 - HERMOSILLO	SRSMP000872	FARMACIAS BENAVIDES	CALLE LUIS DONALDO COLOSIO , COLONIA COMPOSTELA, C.P.83224
030 - HERMOSILLO	0001 - HERMOSILLO	SRSMP000881	FARMACIAS BENAVIDES	BOULEVARD BLVD. QUIROGA , COLONIA BENEI RESIDENCIAL, C.P.83177
030 - HERMOSILLO	0001 - HERMOSILLO	SRSMP000890	FARMACIAS BENAVIDES	BOULEVARD BLVD. CAMINO DEL SERI , COLONIA LA VERBENA, C.P.83288
030 - HERMOSILLO	9999 - NO ESPECIFICADO	SRSMP000905	FARMACIAS SIMILARES	BOULEVARD BLVD. SOLIDARIDAD , COLONIA LIBERTAD, C.P.83130
030 - HERMOSILLO	0374 - JESUS GARCIA (LA POZURA)	SRSMP000914	FARMACIAS SIMILARES	AVENIDA AV. PERIFERICO NORTE , COLONIA JESUS GARCIA, C.P.83140
030 - HERMOSILLO	0001 - HERMOSILLO	SRSMP000944	UNIDAD MEDICA BENAVIDES	CALLE REFORMA 259 A, COLONIA CENTENARIO, C.P.83260
030 - HERMOSILLO	0001 - HERMOSILLO	SRSMP000956	UNIDAD MEDICA BENAVIDES	CALLE REAL DEL ARCO 112 A, COLONIA VILLA SATELITE, C.P.83200
030 - HERMOSILLO	0001 - HERMOSILLO	SRSMP000973	UNIDAD MEDICA BENAVIDES	CALLE FRANCISCO EUSEBIO KINO 306 A, RESIDENCIAL PITIC, C.P.83150
030 - HERMOSILLO	9999 - NO ESPECIFICADO	SRSMP001154	FARMACIAS SIMILARES	CALLE CLL. MONTERREY PONIENTE , COLONIA CENTRO, C.P.83000
030 - HERMOSILLO	9999 - NO ESPECIFICADO	SRSMP001163	FARMACIAS SIMILARES	CALLE CLL. MONTERREY , COLONIA HERMOSILLO CENTRO, C.P.83000
030 - HERMOSILLO	9999 - NO ESPECIFICADO	SRSMP001172	FARMACIAS SIMILARES	CALLE CLL. GUERRERO , COLONIA HERMOSILLO CENTRO, C.P.83000
030 - HERMOSILLO	9999 - NO ESPECIFICADO	SRSMP001181	FARMACIAS SIMILARES	CALLE CLL. PLUTARCO ELIAS CALLES , COLONIA HERMOSILLO CENTRO, C.P.83000

Anexo 3

**Unidades médicas del Sector Privado, según Municipio
2021**

Municipio	Localidad	CLUES	Nombre de la Unidad Médica	Domicilio
030 - HERMOSILLO	0001 - HERMOSILLO	SRSMP001190	FARMACIAS SIMILARES	AVENIDA AV. PERIFERICO ORIENTE , COLONIA LOMAS PITIC, C.P.83010
030 - HERMOSILLO	0001 - HERMOSILLO	SRSMP001205	FARMACIAS SIMILARES	BOULEVARD BLVD. PUEBLO NUEVO , FRACCIONAMIENTO PUEBLITOS , C.P.83117
030 - HERMOSILLO	0001 - HERMOSILLO	SRSMP001214	FARMACIAS SIMILARES	BOULEVARD BLVD. SOLIDARIDAD , FRACCIONAMIENTO LOS VIÑEDOS I, C.P.83120
030 - HERMOSILLO	0001 - HERMOSILLO	SRSMP001223	FARMACIAS SIMILARES	CALLE CLL. LEOCADIO SALCEDO , COLONIA CHOYAL, C.P.83130
030 - HERMOSILLO	0001 - HERMOSILLO	SRSMP001232	FARMACIAS SIMILARES	CALLE CLL. REP. DE PANAMA , COLONIA SONACER, C.P.83174
030 - HERMOSILLO	0001 - HERMOSILLO	SRSMP001241	FARMACIAS SIMILARES	CALLE CLL. JOSE MARIA MENDOZA , COLONIA BALDERRAMA, C.P.83180
030 - HERMOSILLO	0001 - HERMOSILLO	SRSMP001250	FARMACIAS SIMILARES	CALLE CLL. JUAREZ , COLONIA MODELO, C.P.83190
030 - HERMOSILLO	0001 - HERMOSILLO	SRSMP001265	FARMACIAS SIMILARES	CALLE CLL. REFORMA , COLONIA FRACCIONAMIENTO BERNARD, C.P.83260
030 - HERMOSILLO	0001 - HERMOSILLO	SRSMP001274	FARMACIAS SIMILARES	BOULEVARD BLVD. SOLIDARIDAD , COLONIA VILLA HERMOSA, C.P.83280
030 - HERMOSILLO	0001 - HERMOSILLO	SRSMP001283	FARMACIAS SIMILARES	BOULEVARD BLVD. SOLIDARIDAD , COLONIA LAS VILLAS, C.P.83289
030 - HERMOSILLO	0001 - HERMOSILLO	SRSMP001292	FARMACIAS SIMILARES	CALLE CLL. MARIO YEOMANS , FRACCIONAMIENTO ALTARES II, C.P.83296
030 - HERMOSILLO	0001 - HERMOSILLO	SRSMP001301	FARMACIAS SIMILARES	BOULEVARD BLVD. BERRENDO , FRACCIONAMIENTO RENACIMIENTO, C.P.83296
030 - HERMOSILLO	9999 - NO ESPECIFICADO	SRSMP001310	FARMACIAS SIMILARES	AVENIDA AV. I. ZARAGOZA , COLONIA MIGUEL ALEMAN CENTRO, C.P.83344
030 - HERMOSILLO	9999 - NO ESPECIFICADO	SRSMP001325	FARMACIAS SIMILARES	CARRETERA CARR. DE BAHIA DE KINO , RANCHERÍA MIGUEL ALEMAN, C.P.99999
030 - HERMOSILLO	0001 - HERMOSILLO	SRSMP001625	FARMACIA SORIANA HÍPER SUC.91 BACHOCO	BOULEVARD Blvd. Morelos , COLONIA BACHOCO , C.P.83148
030 - HERMOSILLO	0001 - HERMOSILLO	SRSMP001634	FARMACIA SORIANA HÍPER SUC.98 ENCINAS	BOULEVARD Periférico Poniente y Blvd. Jesús García Morales , COLONIA EL LLANO , C.P.83210
030 - HERMOSILLO	0001 - HERMOSILLO	SRSMP001643	FARMACIA SORIANA HÍPER SUC.112 PROGRESO	BOULEVARD Blvd. Progreso y Blvd. Solidaridad , COLONIA SOLIDARIDAD , C.P.83116
030 - HERMOSILLO	0001 - HERMOSILLO	SRSMP001652	FARMACIA SORIANA HÍPER SUC.206 HERMOSILLO	AVENIDA Periférico Oriente , COLONIA PERISUR , C.P.83290
030 - HERMOSILLO	0001 - HERMOSILLO	SRSMP001661	FARMACIA SORIANA HÍPER SUC.218 RIO SONORA	AVENIDA Blvd. Paseo Río Sonora Nte. , COLONIA PROYECTO RÍO SONORA , C.P.83270

Anexo 3

**Unidades médicas del Sector Privado, según Municipio
2021**

Municipio	Localidad	CLUES	Nombre de la Unidad Médica	Domicilio
030 - HERMOSILLO	0001 - HERMOSILLO	SRSMP001670	FARMACIA SORIANA HÍPER SUC.472 QUIROGA	AVENIDA Dr. Antonio Quiroga COLONIA NUEVA PALMIRA C.P.83170
030 - HERMOSILLO	0001 - HERMOSILLO	SRSMP001705	CENTRO DE VERIFICACION VEHICULAR SA DE CV	CARRETERA INTERNACIONAL HERMOSILLO-NOGALES KM 3.5 SN, LA VICTORIA, C.P.83304
030 - HERMOSILLO	0001 - HERMOSILLO	SRSMP001726	SALUD INDUSTRIAL Y EMPRESARIAL MEXICANA SA DE CV	BOULEVARD MUSARO 75 B , COLONIA TERRANOVA, C.P.83296
030 - HERMOSILLO	0001 - HERMOSILLO	SRSMP001731	UNIDAD MEDICA BENAVIDES "COPACABANA"	CALLE TAYDE LOPEZ DEL CASTILLO , COLONIA OLIVARES, C.P.83180
030 - HERMOSILLO	0001 - HERMOSILLO	SRSMP001743	UNIDAD MEDICA BENAVIDES	CALLE DR ANTONIO QUIROGA 51 A, COLONIA EL LLANO, C.P.83210
030 - HERMOSILLO	0001 - HERMOSILLO	SRSMP001755	UNIDAD MEDICA BENAVIDES INSURGENTES 205	BOULEVARD JOSE LOPEZ PORTILLO 65 A, COLONIA MISION DEL SOL, C.P.83100
030 - HERMOSILLO	0001 - HERMOSILLO	SRSMP001760	UNIDAD MEDICA BENAVIDES SAN MARCOS	BOULEVARD GASPAR LUKEN ESCALANTE 790 A, RESIDENCIAL SAN MARCOS, C.P.83177
030 - HERMOSILLO	0001 - HERMOSILLO	SRSMP001784	UNIDAD MEDICA BENAVIDES SAN BERNARDINO	CALZADA DE LOS ANGELES 516 A, COLONIA ALTA CALIFORNIA, C.P.83249
030 - HERMOSILLO	0001 - HERMOSILLO	SRSMP001796	UNIDAD MEDICA BENAVIDES CAMPO VERDE	BOULEVARD SOLIDARIDAD 721 A, COLONIA SOLIDARIDAD, C.P.83116
030 - HERMOSILLO	0001 - HERMOSILLO	SRSMP001825	UNIDAD MEDICA BENAVIDES	BOULEVARD DE LOS GANADORES 964 A, COLONIA URBI VILLA DEL REY, C.P.83293
030 - HERMOSILLO	0001 - HERMOSILLO	SRSMP001830	UNIDAD MEDICA BENAVIDES VILLAS DEL MAR	AVENIDA SOLIDARIDAD 876 A, COLONIA LAS VILLA, C.P.83289
030 - HERMOSILLO	0001 - HERMOSILLO	SRSMP001871	UNIDAD MEDICA BENAVIDES PITIC	BOULEVARD JOSE MARIA MORELOS 16 A, COLONIA CONSTITUCION, C.P.83150
030 - HERMOSILLO	0001 - HERMOSILLO	SRSMP001895	UNIDAD MEDICA BENAVIDES	CALLE SERDAN 81 A, COLONIA CENTRO, C.P.83000
030 - HERMOSILLO	0001 - HERMOSILLO	SRSMP001912	UNIDAD MEDICA BENAVIDES VILDOSOLA	BOULEVARD VILDOSOLA 61 A, COLONIA VILLA DE SERIS, C.P.83280
030 - HERMOSILLO	0001 - HERMOSILLO	SRSMP001924	UNIDAD MEDICA BENAVIDES NAYARIT Y YAÑEZ	AVENIDA NAYARIT 88 A, COLONIA SAN BENITO, C.P.83190
030 - HERMOSILLO	0001 - HERMOSILLO	SRSMP001936	HOSPITAL MEDICA NORTE	BOULEVARD SOLIDARIDAD 572 , COLONIA MARTIRES DE CANANEA, C.P.83110
030 - HERMOSILLO	0001 - HERMOSILLO	SRSMP001965	UNIDAD MEDICA BENAVIDES ISIDRO OLVERA	AVENIDA ISIDRO OLVERA 13 A, COLONIA CONSTITUCION, C.P.83150
030 - HERMOSILLO	0001 - HERMOSILLO	SRSMP001970	UNIDAD MEDICA BENAVIDES MORELOS Y KINO	AVENIDA EUSEBIO KINO 36 A, COLONIA CONSTITUCION, C.P.83150
030 - HERMOSILLO	0001 - HERMOSILLO	SRSMP002006	UNIDAD MEDICA BENAVIDES RIO SONORA	BOULEVARD PASEO RIO SONORA 556 A, COLONIA PROYECTO RIO SONORA, C.P.83270
030 - HERMOSILLO	0001 - HERMOSILLO	SRSMP002011	UNIDAD MEDICA BENAVIDES FRENTE FRIO	CALLE SOLIDARIDAD 295 a, COLONIA LAS QUINTAS, C.P.83240

Anexo 3

**Unidades médicas del Sector Privado, según Municipio
2021**

Municipio	Localidad	CLUES	Nombre de la Unidad Médica	Domicilio
030 - HERMOSILLO	0001 - HERMOSILLO	SRSMP002040	DENTALIA CITY CENTER PITIC	BOULEVARD JOSE MARIA MORELOS Y PAVON 355 , COLONIA BACHOCO, C.P.83148
030 - HERMOSILLO	0001 - HERMOSILLO	SRSMP002081	CENTRO DE VACUNACION -- SONORA	CALLE ARIZONA ANEXO VACUNACION , COLONIA BALDERRAMA, C.P.83170
030 - HERMOSILLO	0001 - HERMOSILLO	SRSMP002134	SALUD DIGNA AC	BOULEVARD JOSE MARIA MORELOS 271 , COLONIA LOMA LINDA, C.P.83150
030 - HERMOSILLO	0339 - MESA DEL SERI	SRSMP002151	LOS ALTOS CLINICA PARA LA REHABILITACION DE ADICCIONES, A.C.	CALLEJÓN PALO ALTO , EJIDO MESA DEL SERI, C.P.83303
030 - HERMOSILLO	0001 - HERMOSILLO	SRSMP002163	UNIDAD MEDICA BENAVIDES PASEO LAS QUINTAS	CALLE PROLONGACION GENERAL IGNACIO PESQUERIA 626 A, COLONIA LAS QUINTAS, C.P.83040
030 - HERMOSILLO	0001 - HERMOSILLO	SRSMP002175	MC DE HERMOSILLO S.A DE C.V	BOULEVARD CULTURA 138 , CORREDOR INDUSTRIAL PROYECTO RIO SONORA, C.P.83270
030 - HERMOSILLO	0001 - HERMOSILLO	SRSMP002180	SALUD DIGNA AC	BOULEVARD SOLIDARIDAD 696 , COLONIA PRIMERO HERMOSILLO, C.P.83116
033 - HUATABAMPO	0001 - HUATABAMPO	SRSMP000150	SANATORIO GUADALUPANO	CONSTITUCIÓN 202, CENTRO, C.P.99999
033 - HUATABAMPO	0001 - HUATABAMPO	SRSMP000785	FARMACIAS BENAVIDES	AVENIDA AV 16 DE SEPTIEMBRE , COLONIA CENTRO, C.P.85900
035 - IMURIS	0013 - CAMPO CARRETERO	SRSMP000923	FARMACIAS SIMILARES	CARRETERA CARR. INTERNACIONAL (AV. OAXACA) , NINGUNO CAMPO CARRETERO, C.P.84120
036 - MAGDALENA	0001 - MAGDALENA DE KINO	SRSMP000022	CLÍNICA PARTICULAR DE MAGDALENA	NO DISPONIBLE , , C.P.99999
036 - MAGDALENA	0001 - MAGDALENA DE KINO	SRSMP000104	CENTRO MÉDICO DE ESPECIALIDADES DR. ERNESTO RIVERA MAGALLON S.A. DE C.V.	DR. ERNESTO RIVERA MAGALLÓN , CENTRO, C.P.99999
036 - MAGDALENA	0001 - MAGDALENA DE KINO	SRSMP000290	CLÍNICA DE ESPECIALISTAS ASOCIADOS S.A DE C.V	WOOLFOLK 205 ORIENTE, SAN FELIPE, C.P.84160
036 - MAGDALENA	0001 - MAGDALENA DE KINO	SRSMP000425	CENTRO MÉDICO DE ESPECIALIDADES ERNESTO RIVERA MAGALLON S.A	DR. ERNESTO RIVERA MAGALLÓN , , C.P.84160
036 - MAGDALENA	9999 - NO ESPECIFICADO	SRSMP001334	FARMACIAS SIMILARES	BOULEVARD BLVD. LUIS DONALDO COLOSIO , COLONIA CENTRO, C.P.84160
036 - MAGDALENA	9999 - NO ESPECIFICADO	SRSMP001343	FARMACIAS SIMILARES	CALLE CLL. NIÑOS HEROES , RANCHERÍA SAN FELIPE, C.P.84160
036 - MAGDALENA	0001 - MAGDALENA DE KINO	SRSMP001994	UNIDAD MEDICA BENAVIDES	AVENIDA NIÑOS HEROES 612 , COLONIA MIRASOL, C.P.84160
042 - NAVOJOA	0001 - NAVOJOA	SRSMP000162	MAGDALENA FATIMA	NO REELECCION 504, CENTRO, C.P.99999
042 - NAVOJOA	0001 - NAVOJOA	SRSMP000174	SANATORIO LOURDES S.A. DE C.V.	RAYÓN PONIENTE 503, CENTRO, C.P.99999
042 - NAVOJOA	0001 - NAVOJOA	SRSMP000430	CLÍNICA HOSPITAL SAN JOSÉ DE NAVOJOA A.S. DE C.V.	CLÍNICA HOSPITAL SAN JOSÉ DE NAVOJOA, S.A DE C.V.
042 - NAVOJOA	0001 - NAVOJOA	SRSMP000863	FARMACIAS BENAVIDES	SOSA CHÁVEZ 302, JUÁREZ, C.P.85870
042 - NAVOJOA	0001 - NAVOJOA	SRSMP001685	FARMACIA SORIANA MERCADO SUC.124 NAVOJOA	CALLE PESQUERIA , COLONIA REFORMA, C.P.85830
				AVENIDA Carretera Los Mochis - Navojoa , COLONIA JUAREZ , C.P.85870

Anexo 3

**Unidades médicas del Sector Privado, según Municipio
2021**

Municipio	Localidad	CLUES	Nombre de la Unidad Médica	Domicilio
042 - NAVOJOA	0001 - NAVOJOA	SRSMP002146	SALUD DIGNA AC	AVENIDA GENERAL IGNACIO PESQUEIRA 403 , COLONIA CENTRO, C.P.85800
043 - NOGALES	0001 - HEROICA NOGALES	SRSMP000092	CENTRAL QUIRURGICA KENNEDY S.C.	MARATHON 9, KENNEDY, C.P.99999
043 - NOGALES	0001 - HEROICA NOGALES	SRSMP000116	HOSPITAL DEL SOCORRO DE NOGALES	HERMOSILLO 425, GRANJA, C.P.99999
043 - NOGALES	0001 - HEROICA NOGALES	SRSMP000121	CENTRO MÉDICO DE SONORA	ANA GABRIELA GUEVARA 71 INTERIOR 1 ALTOS, MODERNA, C.P.99999
043 - NOGALES	0001 - HEROICA NOGALES	SRSMP000220	SISTEMA HOSPITALARIO MÉXICO	PATRAS 123, GRECO, C.P.84094
043 - NOGALES	0001 - HEROICA NOGALES	SRSMP000232	CLÍNICA DEL NORTE	CALLE OBREGÓN 1108 LOCAL G, BOLIVAR, C.P.84060
043 - NOGALES	0001 - HEROICA NOGALES	SRSMP000244	CLÍNICA GESAR	5 DE MAYO 223, 5 DE MAYO, C.P.8404€
043 - NOGALES	0001 - HEROICA NOGALES	SRSMP000256	CLÍNICA SILVA	CALLE OBREGÓN 425 ALTOS, CENTRO, C.P.84000
043 - NOGALES	0001 - HEROICA NOGALES	SRSMP000261	CLÍNICA SAN JOSÉ	RUIZ CORTINES 1083-B, EMPALME, C.P.84074
043 - NOGALES	0001 - HEROICA NOGALES	SRSMP000442	CENTRO MÉDICO DE SONORA S.C.	ANA GABRIELA GUEVARA 71, MODERNA, C.P.84055
043 - NOGALES	0001 - HEROICA NOGALES	SRSMP000454	HOSPITAL DEL SOCORRO DE NOGALES, S.A DE C.V.	HERMOSILLO 425, GRANJA, C.P.84063
043 - NOGALES	0001 - HEROICA NOGALES	SRSMP000495	CONSULTORIO DR. RICARDO VASQUEZ CAMPILLO	CALLE ÁLVARO OBREGÓN 1121, MODERNA, C.P.84000
043 - NOGALES	0001 - HEROICA NOGALES	SRSMP000794	FARMACIAS BENAVIDES	AVENIDA AV. INSTITUTO TECNOLOGICO , COLONIA REAL DEL ARCO, C.P.84064
043 - NOGALES	0001 - HEROICA NOGALES	SRSMP000803	FARMACIAS BENAVIDES	BOULEVARD BLVD. NOGALES , COLONIA SAN CARLOS 1A ETAPA, C.P.84090
043 - NOGALES	0104 - LOS NOGALES	SRSMP000990	UNIDAD MEDICA BENAVIDES	CALLE ALVARO OBREGON 258 A, COLONIA NOGALES, C.P.84000
043 - NOGALES	9999 - NO ESPECIFICADO	SRSMP001352	FARMACIAS SIMILARES	AVENIDA AV. OBREGON , COLONIA CENTRO, C.P.84000
043 - NOGALES	9999 - NO ESPECIFICADO	SRSMP001361	FARMACIAS SIMILARES	AVENIDA AV. ADOLFO LOPEZ MATEOS , COLONIA NOGALES CENTRO, C.P.84000
043 - NOGALES	0001 - HEROICA NOGALES	SRSMP001370	FARMACIAS SIMILARES	CALLE CLL. OBREGON , COLONIA FUNDO LEGAL, C.P.84030
043 - NOGALES	0001 - HEROICA NOGALES	SRSMP001385	FARMACIAS SIMILARES	AVENIDA AV. A. OBREGON , COLONIA BOLIVAR, C.P.84060
043 - NOGALES	0001 - HEROICA NOGALES	SRSMP001394	FARMACIAS SIMILARES	AVENIDA AV. DE LOS MAESTROS , FRACCIONAMIENTO JARDINES DEL BOSQUE, C.P.84063
043 - NOGALES	0001 - HEROICA NOGALES	SRSMP001403	FARMACIAS SIMILARES	CALLE CLL. ABRAHAM ZAIED , FRACCIONAMIENTO LUIS DONALDO COLOSIO, C.P.84066
043 - NOGALES	0001 - HEROICA NOGALES	SRSMP001412	FARMACIAS SIMILARES	AVENIDA AV. LUIS DONALDO COLOSIO , COLONIA CANOAS, C.P.84069
043 - NOGALES	0001 - HEROICA NOGALES	SRSMP001421	FARMACIAS SIMILARES	CALLE AVENIDA ALVARO OBREGON , COLONIA LOMAS DE NOGALES NO 2, C.P.84080
043 - NOGALES	9999 - NO ESPECIFICADO	SRSMP001430	FARMACIAS SIMILARES	BOULEVARD BLVD. ALAMOS , FRACCIONAMIENTO LOS ALAMOS, C.P.84085
043 - NOGALES	0001 - HEROICA NOGALES	SRSMP001445	FARMACIAS SIMILARES	CALLE CLL. SAN MARIANO , FRACCIONAMIENTO SAN CARLOS I ETAPA, C.P.84090

Anexo 3

**Unidades médicas del Sector Privado, según Municipio
2021**

Municipio	Localidad	CLUES	Nombre de la Unidad Médica	Domicilio
043 - NOGALES	0001 - HEROICA NOGALES	SRSMP001694	FARMACIA SORIANA HÍPER SUC.140 NOGALES	AVENIDA Blvd. Luis Donaldo Colosio M. Entre Blvd. EL Greco y Calle Hidra , UNIDAD UNIDAD DEPORTIVA , C.P.84065
043 - NOGALES	0104 - LOS NOGALES	SRSMP001801	UNIDAD MEDICA BENAVIDES NOGALES	BOULEVARD EL GRECO , COLONIA EL GRECO, C.P.84066
043 - NOGALES	0104 - LOS NOGALES	SRSMP001854	UNIDAD MEDICA BENAVIDES	CALLE ALVARO OBREGON 4142 A, COLONIA NUEVO NOGALES, C.P.84094
043 - NOGALES	0001 - HEROICA NOGALES	SRSMP001900	UNIDAD MEDICA BENAVIDES PLAZA BAZAR	AVENIDA ADOLFO RUIZ CORTINEZ 891 A, COLONIA MUNICIPAL, C.P.84030
043 - NOGALES	0001 - HEROICA NOGALES	SRSMP002110	SALUD DIGNA AC	AVENIDA ALVARO OBREGON 638 , COLONIA NOGALES CENTRO, C.P.84000
048 - PUERTO PEÑASCO	0001 - PUERTO PEÑASCO	SRSMP000812	FARMACIAS BENAVIDES	CALLE MELCHOR OCAMPO , COLONIA CENTRO, C.P.83550
048 - PUERTO PEÑASCO	0001 - PUERTO PEÑASCO	SRSMP000854	FARMACIAS BENAVIDES	AVENIDA AV. JOHN F. KENNEDY , COLONIA KENNEDY, C.P.84063
048 - PUERTO PEÑASCO	9999 - NO ESPECIFICADO	SRSMP001454	FARMACIAS SIMILARES	BOULEVARD BLVD. JOSEFA ORTIZ DE DOMINGUEZ , COLONIA ORIENTE, C.P.83550
048 - PUERTO PEÑASCO	9999 - NO ESPECIFICADO	SRSMP001463	FARMACIAS SIMILARES	CALLE CLL. J. BARRERA , COLONIA PUERTO PEÑASCO CENTRO, C.P.83550
048 - PUERTO PEÑASCO	0001 - PUERTO PEÑASCO	SRSMP001472	FARMACIAS SIMILARES	CALLE CLL. SAMUEL OCAÑA , COLONIA NUEVA ESPERANZA, C.P.99999
048 - PUERTO PEÑASCO	0001 - PUERTO PEÑASCO	SRSMP001982	UNIDAD MEDICA BENAVIDES RAMON VILLA	BOULEVARD BENITO JUAREZ 332 , COLONIA JOSE LOPEZ PORTILLO, C.P.83550
055 - SAN LUIS RIO COLORADO	0001 - SAN LUIS RIO	SRSMP000314	CORPORATIVO DE SERVICIOS MÉDICOS ESPECIALIZADOS S.A. DE C.V.	CALLE KINO Y 12 1203, RESIDENCIAS, C.P.83449
055 - SAN LUIS RIO COLORADO	0001 - SAN LUIS RIO	SRSMP000821	FARMACIAS BENAVIDES	CALLE CALLEJON COLIMA , COLONIA JALISCO, C.P.83447
055 - SAN LUIS RIO COLORADO	0001 - SAN LUIS RIO	SRSMP001481	FARMACIAS SIMILARES	AVENIDA AV. ALVARO OBREGON , COLONIA CENTRO, C.P.83400
055 - SAN LUIS RIO COLORADO	9999 - NO ESPECIFICADO	SRSMP001490	FARMACIAS SIMILARES	CALZADA CLZD. CONSTITUCION , COLONIA LA MESA, C.P.83420
055 - SAN LUIS RIO COLORADO	0001 - SAN LUIS RIO	SRSMP001505	FARMACIAS SIMILARES	AVENIDA AV. VICENTE GUERRERO , COLONIA JALISCO, C.P.83447
055 - SAN LUIS RIO COLORADO	0001 - SAN LUIS RIO	SRSMP001514	FARMACIAS SIMILARES	CALLE CLL. 2DA , BARRIO COMERCIAL, C.P.83449
055 - SAN LUIS RIO COLORADO	0001 - SAN LUIS RIO	SRSMP001523	FARMACIAS SIMILARES	AVENIDA AV. 5 DE MAYO , COLONIA BUROCRATA, C.P.83450
055 - SAN LUIS RIO COLORADO	0001 - SAN LUIS RIO	SRSMP001532	FARMACIAS SIMILARES	CALLE CLL. 42 (AV. GUERRERO) , COLONIA PROGRESO, C.P.83458
055 - SAN LUIS RIO COLORADO	0001 - SAN LUIS RIO	SRSMP001541	FARMACIAS SIMILARES	AVENIDA AV. NUEVO LEON , FRACCIONAMIENTO DEL BOSQUE, C.P.83480
055 - SAN LUIS RIO COLORADO	0001 - SAN LUIS RIO	SRSMP001550	FARMACIAS SIMILARES	AVENIDA AV. MEXICO , BARRIO ALTAR, C.P.83490

Anexo 3

**Unidades médicas del Sector Privado, según Municipio
2021**

Municipio	Localidad	CLUES	Nombre de la Unidad Médica	Domicilio
055 - SAN LUIS RIO COLORADO	0001 - SAN LUIS RIO	SRSMP001565	FARMACIAS SIMILARES	AVENIDA AV. SINALOA B , COLONIA CAMPESTRE, C.P.83499
055 - SAN LUIS RIO COLORADO	0001 - SAN LUIS RIO	SRSMP001883	UNIDAD MEDICA BENAVIDES	AVENIDA KINO 2509 A, BARRIO RESIDENCIAS, C.P.83448
055 - SAN LUIS RIO COLORADO	0001 - SAN LUIS RIO	SRSMP001941	UNIDAD MEDICA BENAVIDES SEPTIMA	AVENIDA REVOLUCION 607 A, COLONIA COMERCIAL, C.P.83449
055 - SAN LUIS RIO COLORADO	0001 - SAN LUIS RIO	SRSMP002023	UNIDAD MEDICO QUIRURGICA MIGOO S.A. DE C.V.	AVENIDA FELIX CONTRERAS 701 A, COLONIA COMERCIAL, C.P.83449
055 - SAN LUIS RIO COLORADO	0001 - SAN LUIS RIO	SRSMP002035	CENTRO MEDICO DE ESPECIALISTAS SANTA MARGARITA S.A. DE C.V.	CALLE 7 , COLONIA COMERCIAL, C.P.83449
055 - SAN LUIS RIO COLORADO	0001 - SAN LUIS RIO	SRSMP002076	OSMED SERVICIOS MÉDICOS	AVENIDA BENITO JUÁREZ GARCÍA 101 , COLONIA CUAUHEMOC, C.P.83400
055 - SAN LUIS RIO COLORADO	0001 - SAN LUIS RIO	SRSMP002093	CLÍNICA MAGISTERIAL SIGLO XXI, A.C	AVENIDA TUXPAN 2109 , COLONIA MEZQUITE , C.P.83488
058 - SANTA ANA	0001 - SANTA ANA	SRSMP000285	CENTRO DE ESPECIALIDADES MEDICAS SANTA FE	REFORMA 306, CENTRO, C.P.84600
058 - SANTA ANA	9999 - NO ESPECIFICADO	SRSMP001574	FARMACIAS SIMILARES	AVENIDA AV. ALVARO OBREGON , EJIDO SANTA ANA CENTRO, C.P.84600

Fuente: Catálogo de Claves Únicas de Establecimientos de Salud (CLUES), Diciembre 2021.