

Sistema Estatal de Salud

Anuario Estadístico 2023



SECRETARÍA DE
SALUD PÚBLICA
GOBIERNO
DE SONORA



SEDENA
SECRETARÍA DE LA DEFENSA NACIONAL



SEMAR
SECRETARÍA DE MARINA





Dr. Francisco Alfonso Durazo Montaña
Gobernador Constitucional del Estado de Sonora

Dr. José Luis Alomía Zegarra
Secretario de Salud Pública



Directorio de la Secretaría de Salud Pública

Dr. José Luis Alomía Zegarra
Secretario de Salud Pública

Dra. Gabriela del Carmen Nucamendi Cervantes
Subsecretaria de Servicios de Salud

Dr. Jorge Laureano Eugenio
**Director General de Promoción a la Salud
y Prevención de Enfermedades**

Dra. Eva Alejandra Molina Alcantar
Directora General de Servicios de Salud a la Persona

Dra. Eva Moncada García
Directora General de Enseñanza y Calidad

Ing. Andrea Enriquez Quintana
Subsecretaria de Administración y Finanzas

Lic. Lilian Margarita Navarro Lucero
Directora General de Planeación y Desarrollo

Lic. Victor Abraham Larios Velázquez
Director General de Administración

Comité Editorial

Presidente

Dr. José Luis Alomía Zegarra

Coordinadora General

Lic. Lilian Margarita Navarro Lucero

Coordinador Técnico

Mtro. Rubén Francisco Palafox Carvajal

Integración y Análisis

Ing. José Luis Díaz Reyes

Colaboradores del Sector

Dra. Ariana Tamayo Rodríguez, IMSS
Dr. Manuel de Jesús López Castro, IMSS
C. José Rosendo Durán, ISSSTE
Lic. Paulina Ríos Duarte, ISSSTESON
Lic. Paola Fernanda Preciado Mejía, ISSSTESON
Subtte. José Hernández Merino, SEDENA

Apoyo Estadístico y Técnico

Lic. Graciela Castro Salazar
Lic. Edgardo Molina Moya
Mtro. José Edrei Acuña García



MENSAJE

Con la finalidad de que sea una herramienta de utilidad y apoyo para las actividades que así lo requieran, presento el Anuario Estadístico del Sistema Estatal de Salud, en su edición 2023.

Agradecimiento extensivo a todos los participantes para la realización de la presente edición, siendo sin duda, parte fundamental en la generación e integración de información de calidad.

Dr. José Luis Alomía Zegarra

PRESENTACIÓN

La edición del Anuario Estadístico 2023, contiene información del ejercicio 2022, mismo que contiene seis capítulos sobre: Estadísticas Vitales, Recursos Materiales, Recursos Humanos, Cobertura Nominal, Servicios Preventivos y de Atención Médica, Daños a la Salud, así como una sección final de anexos en la que se presenta el listado de las unidades médicas de salud pública y privadas registradas en el Catálogo de Claves Únicas de Establecimientos de Salud (CLUES) de nuestro Estado.



Contenido

[PORTADA](#)
[TITULARES](#)
[DIRECTORIO](#)
[MENSAJE Y PRESENTACIÓN](#)

CAPÍTULO I

ESTADÍSTICAS VITALES

[Gráfica](#)

- [1.1](#) Población total por edad y sexo, según DS y Municipio
- [1.2](#) Densidad, natalidad y fecundidad

CAPÍTULO II

RECURSOS MATERIALES PÚBLICOS

[Gráfica](#)

- [2.1](#) Resumen de consultorios y camas
 - [2.1.1](#) Resumen de otros recursos materiales
- [2.2](#) Consultorios y camas de los SSS, según DS y Municipio
- [2.3](#) Otros recursos materiales de los SSS, según DS y Municipio
- [2.4](#) Consultorios y camas de la Seguridad Social, según Municipio
- [2.5](#) Otros recursos materiales de la Seguridad Social, según Municipio
- [2.6](#) Unidades médicas en servicio del Sistema Estatal de Salud por municipio y nivel de operación.
- [2.7](#) Casas y técnicas en salud coordinadas por los SSS, según municipio

CAPÍTULO III

[Gráfica](#)

RECURSOS HUMANOS PÚBLICOS

- [3.1](#) Resumen de Médicos
- [3.2](#) Resumen de enfermeras y otro personal
- [3.3](#) Médicos de los SSS, según DS y Municipio
- [3.4](#) Enfermeras y otro personal de los SSS, según DS y Municipio
- [3.5](#) Médicos de los SSS según DS y Unidad Médica
- [3.6](#) Enfermeras de los SSS según DS y Unidad Médica
- [3.7](#) Médicos de la Seguridad Social según Municipio
- [3.8](#) Enfermeras y otro personal de la Seguridad Social según Municipio

CAPÍTULO IV

COBERTURA NOMINAL

[Gráfica](#)

- [4.1](#) Cobertura nominal del Sistema Estatal de Salud, según DS y Municipio
- [4.2](#) Población usuaria de los servicios médicos del Sistema Estatal de Salud, según DS y Municipio de atención al usuario
- [4.3](#) Nacidos vivos con Certificado de Nacimiento por Institución, según DS y Municipio

CAPÍTULO V

SERVICIOS PREVENTIVOS Y DE ATENCIÓN MÉDICA

[Gráfica](#)

- [5.1](#) Resumen de servicios otorgados
- [5.2](#) Servicios otorgados por los SSS, según DS y Municipio (5.2.1, 5.2.2, 5.2.3 y 5.2.4)
- [5.3](#) Servicios otorgados por la Seguridad Social, según Municipio (5.3.1, 5.3.2, 5.3.3 y 5.3.4)
- [5.4](#) Sesiones practicadas y personas atendidas en los servicios auxiliares de tratamiento de los SSS, según DS y Municipio
- [5.5](#) Dosis de biológicos aplicados en el Sistema Estatal de Salud según biológico

CAPÍTULO VI

DAÑOS A LA SALUD

[Gráfica](#)

- [6.1](#) Principales casos nuevos de enfermedades por grupo de edad
 - [6.1.1](#) Principales casos nuevos de enfermedades por grupo de edad, sexo masculino
 - [6.1.2](#) Principales casos nuevos de enfermedades por grupo de edad, sexo femenino
 - [6.1.3](#) Principales casos nuevos de enfermedades, según Institución
- [6.2](#) Principales causas de enfermedades por grupo de edad, según DS
 - [6.2.1](#) Principales causas de enfermedades por grupo de edad, según Municipio
- [6.3](#) Morbilidad hospitalaria de los SSS por capítulo, según sexo y grupo de edad
- [6.4](#) Principales causas de morbilidad hospitalaria de los SSS, según sexo y grupo de edad
- [6.5](#) Defunciones por mes y grupo de edad
- [6.6](#) Defunciones por grupo de edad según DS y Municipio
 - [6.6.1](#) Defunciones por grupo de edad del sexo masculino, según DS y Municipio
 - [6.6.2](#) Defunciones por grupo de edad del sexo femenino, según DS y Municipio
- [6.7](#) Defunciones por capítulo, según DS y Municipio
- [6.8](#) Defunciones por capítulo según grupo de edad
 - [6.8.1](#) Defunciones por capítulo del sexo masculino, según grupo de edad
 - [6.8.2](#) Defunciones por capítulo del sexo femenino, según grupo de edad
- [6.9](#) Defunciones por capítulo y principales causas según grupo de edad
- [6.10](#) Diez principales causas básicas de defunción por grupo de edad según Municipio
- [6.11](#) Defunciones por principales causas básicas, según grupo de edad
- [6.12](#) Principales causas de mortalidad infantil según capítulo
- [6.13](#) Principales causas de mortalidad preescolar según capítulo
- [6.14](#) Principales causas de mortalidad escolar según capítulo
- [6.15](#) Principales causas de mortalidad productiva según capítulo
- [6.16](#) Principales causas de mortalidad posproductiva según capítulo
- [6.17](#) Principales causas de mortalidad materna según grupo de edad
- [6.18](#) Egresos hospitalarios en el Sistema Estatal de Salud, según diagnóstico de egreso

ANEXOS

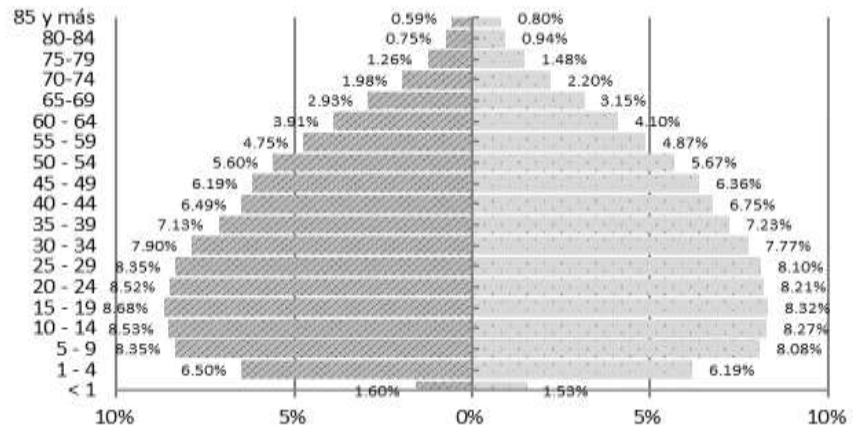
[Gráfica](#)

- [A.1](#) Unidades médicas de los SSS, según DS y Municipio
- [A.2](#) Unidades médicas de la Seguridad Social, según Municipio
- [A.3](#) Unidades médicas del Sector Privado, según Municipio

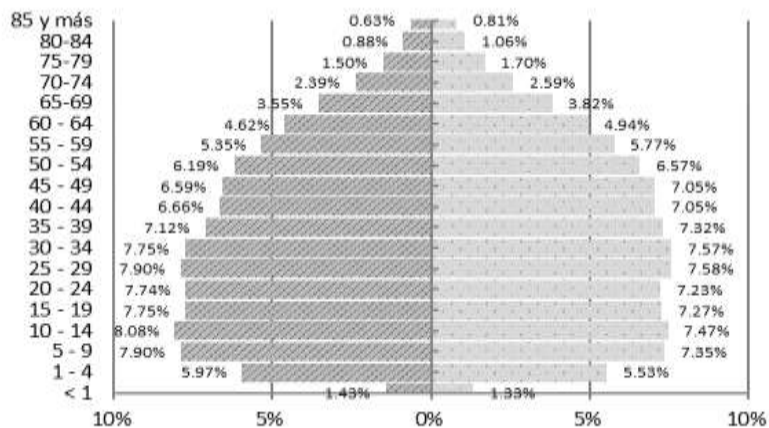
Nota: Significado de siglas:
SSS (Servicios de Salud de Sonora),
DS (Distrito de Salud),

Pirámides de Población 2022

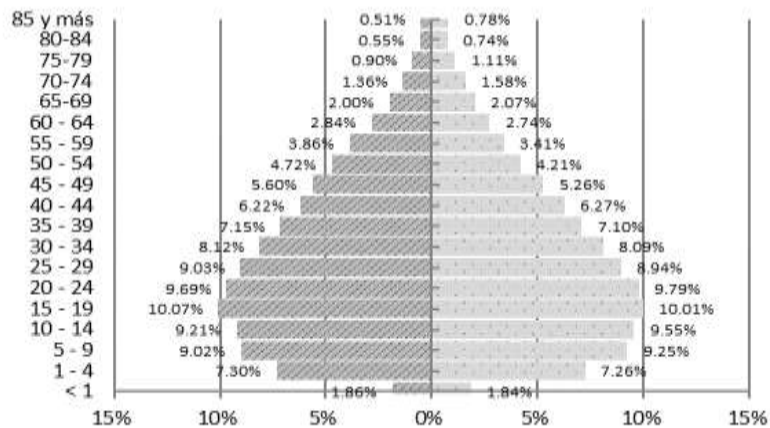
Población Total
3,146,894





Población con seguridad social
1,914,586



Población sin seguridad social
1,232,308



 **Hombres**
 **Mujeres**

Fuente: Secretaría de Salud. Proyecciones de población por condición de derechohabencia. Estimaciones de la Dirección General de Información en Salud (DGIS), con base en las proyecciones generadas por el CONAPO (2018), además de la información de los Censos de Población y Vivienda hasta 2010, La Encuesta InterCensal, El Padrón General de Salud y las ENSANUT.

Cuadro 1.1

**Población total por edad y sexo, según Distrito de Salud y Municipio
2022**

Clave	Municipios	Total	Total		<1		1 - 4		5 - 9		10 - 14		15 - 19		20 - 24		25 - 29		30 - 34	
			Hombres	Mujeres	Hombres	Mujeres	Hombres	Mujeres	Hombres	Mujeres	Hombres	Mujeres	Hombres	Mujeres	Hombres	Mujeres	Hombres	Mujeres	Hombres	Mujeres
26	Estado de Sonora	3,146,894	1,564,067	1,582,827	25,060	24,142	101,672	97,983	130,533	127,888	133,463	130,823	135,813	131,638	133,236	129,906	130,615	128,262	123,535	122,932
	Distrito de Salud 01 - Hermosillo	1,036,347	515,412	520,935	8,433	8,197	33,288	32,133	42,099	41,283	43,719	42,689	43,862	41,977	44,401	42,896	43,269	42,153	42,150	41,472
001	Aconchi	3,008	1,577	1,431	22	17	87	66	119	119	142	111	154	114	122	104	118	106	110	116
005	Arivechi	1,343	691	652	7	6	29	25	40	48	56	52	67	71	51	48	52	40	47	29
008	Bacadéhuachi	1,324	695	629	8	7	44	33	46	48	48	42	38	44	47	40	54	47	51	37
009	Bacanora	842	453	389	5	4	22	16	26	26	29	30	32	25	24	25	25	24	30	25
013	Banámichi	1,889	952	937	11	15	52	48	64	74	83	72	76	77	58	57	63	68	62	70
014	Baviácora	3,934	2,000	1,934	18	23	87	99	146	129	157	138	187	159	134	120	131	127	118	111
020	Carbó	6,412	3,428	2,984	37	52	173	181	244	250	259	260	337	291	337	276	284	228	263	192
021	La Colorada	1,731	940	791	15	10	32	51	42	48	63	62	65	66	53	53	43	42	43	26
023	Cumpas	7,375	3,694	3,681	54	34	197	197	261	277	277	286	281	274	273	259	261	289	238	252
024	Divisaderos	1,001	515	486	7	4	42	17	40	29	39	48	44	47	41	36	31	37	27	29
028	Granados	1,377	711	666	11	9	34	38	45	50	49	41	51	56	53	47	51	42	52	35
030	Hermosillo	935,105	462,789	472,316	7,756	7,556	30,452	29,451	38,362	37,548	39,735	38,788	39,348	37,753	40,217	39,183	39,367	38,638	38,268	38,245
032	Huásabas	1,090	577	513	4	5	21	26	40	42	42	41	61	46	39	36	39	31	23	24
034	Huépac	1,310	647	663	9	8	26	28	50	51	41	43	64	53	43	42	36	37	30	33
037	Mazatán	1,455	757	698	4	7	30	35	37	48	58	54	74	72	46	52	41	33	31	23
038	Moctezuma	5,434	2,689	2,745	38	31	163	118	221	230	217	209	224	230	218	220	203	198	185	191
040	Nácori Chico	2,440	1,261	1,179	14	14	51	68	96	91	87	102	85	101	94	83	98	91	93	82
041	Nacoziari de García	14,731	7,520	7,211	114	129	515	465	622	598	650	619	665	613	637	578	669	619	666	627
044	Onavas	439	224	215	1	1	9	12	14	14	12	17	20	16	18	14	13	14	15	10
045	Opodepe	3,269	1,727	1,542	30	23	96	77	120	111	127	134	140	154	124	110	118	100	96	79
050	Rayón	1,736	904	832	6	17	31	46	54	47	52	63	70	65	57	51	57	47	48	36
052	Sahuaripa	6,707	3,456	3,251	50	47	201	152	239	221	263	269	268	289	257	252	239	211	217	166
053	San Felipe de Jesús	498	248	250	3	4	16	13	14	23	20	22	22	19	19	14	12	22	15	22
054	San Javier	767	456	311	4	3	34	30	25	28	27	21	23	26	35	30	47	24	87	27
056	San Miguel de Horcasitas	11,155	6,225	4,930	91	66	357	375	480	472	436	438	637	519	710	506	580	447	742	443
057	San Pedro de la Cueva	1,879	986	893	5	6	38	32	54	47	73	71	81	80	54	56	61	51	40	46
061	Soyopa	1,421	786	635	15	10	35	46	40	41	47	42	37	43	39	38	49	36	61	38
062	Suaqui Grande	1,211	641	570	11	8	31	32	44	42	44	41	59	43	37	33	44	37	42	38
063	Tepache	1,603	846	757	6	8	43	35	60	48	57	54	51	51	54	48	53	49	64	44
066	Ures	10,566	5,319	5,247	56	52	247	221	349	368	404	390	460	458	395	377	326	310	283	271
067	Villa Hidalgo	2,010	1,012	998	17	17	64	73	69	77	74	81	69	71	64	71	62	73	71	79
068	Villa Pesqueira	1,285	686	599	4	4	29	27	36	38	51	48	72	51	51	37	42	35	32	26
	Distrito de Salud 02 - Caborca	125,384	63,281	62,103	1,076	1,031	4,456	4,088	5,302	5,243	5,298	5,154	5,583	5,208	5,434	5,241	5,319	5,188	5,246	4,982
004	Altar	10,444	5,264	5,180	106	86	436	339	484	482	456	453	445	457	443	460	464	482	398	443
007	Atil	618	316	302	2	3	20	17	22	20	22	22	28	25	21	21	24	20	15	15
017	Caborca	98,157	49,437	48,720	861	818	3,551	3,248	4,173	4,122	4,142	4,035	4,364	4,045	4,297	4,144	4,181	4,064	4,268	3,978
046	Oquitoa	512	251	261	1	2	13	18	20	17	17	19	18	17	17	17	18	20	18	21
047	Pitiquito	10,728	5,474	5,254	74	69	296	290	395	385	468	450	515	464	454	407	427	409	367	356
060	Sáric	3,048	1,560	1,488	26	35	96	116	138	154	119	108	138	117	127	128	124	129	114	108
065	Tubutama	1,877	979	898	6	18	44	60	70	63	74	67	75	83	75	64	81	64	66	61

Cuadro 1.1

**Población total por edad y sexo, según Distrito de Salud y Municipio
2022**

Clave	Municipios	Total	Total		<1		1 - 4		5 - 9		10 - 14		15 - 19		20 - 24		25 - 29		30 - 34	
			Hombres	Mujeres	Hombres	Mujeres	Hombres	Mujeres	Hombres	Mujeres	Hombres	Mujeres	Hombres	Mujeres	Hombres	Mujeres	Hombres	Mujeres	Hombres	Mujeres
Distrito de Salud 03 - Santa Ana		502,865	250,694	252,171	4,325	4,033	17,576	17,091	22,220	21,888	22,056	21,374	22,076	21,857	21,125	20,949	22,528	22,317	20,926	21,338
002	Agua Prieta	94,239	47,046	47,193	752	702	3,274	3,191	4,326	4,185	4,286	4,207	4,526	4,359	4,234	4,179	4,175	4,138	3,718	3,894
006	Arizpe	3,361	1,712	1,649	28	19	85	101	123	111	139	128	134	139	118	111	111	109	94	105
010	Bacerac	1,705	870	835	5	11	44	46	65	62	74	79	93	89	73	58	76	70	77	67
011	Bacoachi	1,946	964	982	12	18	59	51	67	69	70	76	90	79	69	77	59	64	50	53
015	Bavispe	1,673	881	792	10	13	62	51	76	68	61	60	86	67	70	64	62	59	47	57
016	Benjamín Hill	5,773	2,885	2,888	46	39	164	165	221	234	252	227	247	243	231	224	244	215	222	198
019	Cananea	36,963	18,183	18,780	290	262	1,244	1,191	1,444	1,451	1,558	1,494	1,657	1,644	1,505	1,484	1,422	1,465	1,199	1,271
022	Cucurpe	1,141	627	514	6	12	38	35	42	35	46	37	46	40	47	35	43	39	33	38
027	Fronteras	10,314	5,236	5,078	104	94	415	374	485	480	473	430	434	452	454	443	468	455	401	395
031	Huachinera	1,553	804	749	8	4	44	38	63	60	64	58	88	75	64	55	53	60	38	50
035	Imuris	14,910	7,499	7,411	115	105	517	448	626	634	692	646	714	716	664	654	629	623	534	552
036	Magdalena	35,902	17,732	18,170	274	280	1,157	1,118	1,527	1,518	1,555	1,575	1,657	1,625	1,511	1,499	1,472	1,472	1,349	1,308
039	Naco	7,315	3,611	3,704	56	84	262	265	328	321	328	336	376	341	327	326	308	309	238	267
043	Nogales	263,136	131,263	131,873	2,460	2,216	9,529	9,295	11,896	11,716	11,472	11,086	10,950	11,040	10,827	10,839	12,487	12,291	12,113	12,215
058	Santa Ana	18,697	9,180	9,517	121	128	555	573	769	761	809	785	790	768	739	728	734	794	636	730
059	Santa Cruz	2,330	1,174	1,156	19	29	72	88	85	113	102	86	100	106	106	102	109	93	100	76
064	Trincheras	1,907	1,027	880	19	17	55	61	77	70	75	64	88	74	86	71	76	61	77	62
Distrito de Salud 04 - Ciudad Obregón		777,783	382,952	394,831	5,879	5,629	23,653	22,837	31,190	30,564	32,579	31,970	33,004	32,172	32,276	31,614	30,626	30,273	28,603	28,702
012	Bácum	26,518	13,293	13,225	210	188	758	721	1,056	1,048	1,115	1,111	1,151	1,166	1,120	1,067	1,021	977	939	880
018	Cajeme	480,012	235,032	244,980	3,577	3,435	14,610	14,216	19,151	18,740	19,973	19,550	20,007	19,474	19,943	19,599	18,835	18,668	17,820	17,867
025	Empalme	62,369	30,767	31,602	465	464	1,879	1,897	2,549	2,539	2,662	2,644	2,852	2,696	2,606	2,552	2,455	2,446	2,263	2,301
029	Guaymas	176,537	87,407	89,130	1,370	1,320	5,402	5,093	7,130	6,939	7,488	7,346	7,504	7,355	7,219	7,085	7,103	6,999	6,460	6,578
049	Quiriego	3,811	1,989	1,822	24	26	100	91	165	156	143	149	178	189	178	158	144	111	123	103
051	Rosario	5,730	2,942	2,788	44	37	180	152	209	220	229	217	246	219	220	207	211	202	191	187
069	Yécora	6,621	3,293	3,328	43	52	197	203	262	260	273	277	280	299	273	266	242	266	234	247
072	San Ignacio Río Muerto	16,185	8,229	7,956	146	107	527	464	668	662	696	676	786	774	717	680	615	604	573	539
Distrito de Salud 05 - Navojoa		400,180	198,795	201,385	2,780	2,764	11,959	11,444	16,335	15,795	16,936	16,969	18,169	17,725	17,125	16,462	15,723	15,352	14,243	14,094
003	Alamos	29,222	14,942	14,280	207	198	886	854	1,174	1,099	1,237	1,231	1,367	1,282	1,192	1,127	1,145	1,064	1,076	1,010
026	Etchojoa	70,426	35,662	34,764	452	423	2,184	2,029	2,945	2,819	3,083	2,986	3,423	3,263	3,293	3,002	2,847	2,649	2,486	2,373
033	Huatabampo	90,868	45,294	45,574	630	659	2,514	2,493	3,623	3,471	3,805	3,863	4,244	4,102	3,862	3,667	3,468	3,329	3,052	2,996
042	Navojoa	184,312	90,289	94,023	1,320	1,291	5,607	5,328	7,560	7,389	7,692	7,801	7,862	7,862	7,656	7,590	7,307	7,408	6,804	6,906
071	Benito Juárez	25,352	12,608	12,744	171	193	768	740	1,033	1,017	1,119	1,088	1,273	1,216	1,122	1,076	956	902	825	809
Distrito de Salud 06 - San Luis Río Colorado		304,335	152,933	151,402	2,567	2,488	10,740	10,390	13,387	13,115	12,875	12,667	13,119	12,699	12,875	12,744	13,150	12,979	12,367	12,344
048	Puerto Peñasco	72,725	36,606	36,119	672	640	2,726	2,693	3,255	3,218	3,091	2,962	2,818	2,803	2,923	2,999	3,242	3,262	3,277	3,253
055	San Luis Río Colorado	212,100	106,314	105,786	1,714	1,677	7,320	6,977	9,252	8,998	8,963	8,871	9,416	9,030	9,052	8,892	9,008	8,851	8,169	8,312
070	General Plutarco Elías Calles	19,510	10,013	9,497	181	171	694	720	880	899	821	834	885	866	900	853	900	866	921	779

Fuente: Proyecciones de población por condición de derechohabencia. Estimaciones de la Dirección General de Información en Salud (DGIS), con base en las proyecciones generadas por el CONAPO (2018), además de la información de los Censos de Población y Vivienda hasta 2010, La Encuesta InterCensal, El P

Cuadro 1.1

Población total por edad y sexo, según Distrito
2022

Clave	Municipios	Total	35 - 39		40 - 44		45 - 49		50 - 54		55 - 59		60 - 64		65 - 69		70 - 74		75 - 79		80 - 84	
			Hombres	Mujeres	Hombres	Mujeres	Hombres	Mujeres	Hombres	Mujeres	Hombres	Mujeres	Hombres	Mujeres	Hombres	Mujeres	Hombres	Mujeres	Hombres	Mujeres	Hombres	Mujeres
26	Estado de Sonora	3,146,894	111,551	114,503	101,451	106,834	96,892	100,731	87,579	89,740	74,287	77,024	61,099	64,840	45,779	49,812	30,948	34,854	19,725	23,395	11,673	14,824
	Distrito de Salud 01 - Hermosillo	1,036,347	37,952	38,658	34,435	36,115	32,510	34,055	29,146	30,105	24,346	25,261	19,577	20,927	14,629	15,927	9,598	10,878	5,883	7,366	3,472	4,770
001	Aconchi	3,008	101	95	78	88	77	85	83	80	83	76	80	74	66	56	52	45	36	35	26	24
005	Arivechi	1,343	40	31	41	36	36	43	42	41	38	37	40	33	31	33	26	31	17	22	11	17
008	Bacadéhuachi	1,324	43	35	44	32	41	38	49	40	41	33	37	35	32	40	25	33	21	22	11	12
009	Bacanora	842	35	23	25	18	21	20	29	24	24	19	31	22	32	30	22	23	17	13	14	12
013	Banámichi	1,889	61	58	54	53	64	57	48	50	44	43	60	56	56	62	46	34	25	20	16	16
014	Baviácora	3,934	120	122	102	112	116	117	126	114	131	112	122	122	119	113	91	87	50	60	25	34
020	Carbó	6,412	236	191	258	204	236	195	207	148	164	116	130	122	102	104	73	81	48	51	27	25
021	La Colorada	1,731	56	37	57	49	73	58	85	54	67	45	63	49	58	48	50	38	38	31	21	17
023	Cumpas	7,375	234	243	236	241	224	221	224	213	219	207	218	185	181	174	120	153	79	90	65	52
024	Divisaderos	1,001	28	28	34	31	27	17	29	25	27	31	26	27	29	27	22	24	15	21	6	8
028	Granados	1,377	42	36	49	42	42	43	43	42	41	35	36	37	36	33	30	24	20	25	14	19
030	Hermosillo	935,105	34,418	35,577	31,087	33,077	29,384	31,107	26,011	27,323	21,487	22,730	16,998	18,561	12,340	13,801	7,865	9,205	4,791	6,192	2,796	4,053
032	Huásabas	1,090	30	33	43	31	41	25	28	28	38	32	38	31	29	28	32	21	16	15	7	12
034	Huépac	1,310	32	37	38	39	37	44	39	46	42	43	39	40	34	35	31	34	26	24	18	11
037	Mazatlán	1,455	36	34	43	36	68	50	66	54	42	41	46	33	44	40	34	38	24	30	20	12
038	Moctezuma	5,434	182	184	183	181	160	186	171	167	146	144	112	132	97	107	71	85	41	67	27	42
040	Nácori Chico	2,440	84	66	80	73	82	68	78	65	72	63	71	55	62	49	50	44	33	27	19	20
041	Nacochari de García	14,731	558	507	502	503	447	480	421	412	343	321	243	252	195	178	127	126	71	91	42	55
044	Onavas	439	11	10	12	12	11	9	19	15	18	18	13	12	9	12	16	11	12	5	1	4
045	Opodepe	3,269	97	90	111	93	130	95	114	80	98	86	100	90	88	77	63	55	35	39	23	27
050	Rayón	1,736	57	40	57	44	53	51	66	51	64	51	53	48	55	50	55	45	32	36	20	29
052	Sahuaripa	6,707	210	169	213	219	198	221	212	185	192	172	188	167	191	156	142	131	86	92	50	67
053	San Felipe de Jesús	498	17	15	15	16	11	9	14	6	10	14	11	13	21	14	15	16	7	8	6	-
054	San Javier	767	49	24	32	22	17	12	20	15	15	18	13	14	15	-	9	-	4	17	-	-
056	San Miguel de Horcasitas	11,155	550	373	411	291	275	235	254	214	224	162	179	135	121	98	82	65	45	37	27	25
057	San Pedro de la Cueva	1,879	42	51	61	48	60	50	68	59	76	54	68	58	75	67	58	48	35	33	22	22
061	Soyopa	1,421	62	41	53	34	47	30	48	33	51	38	55	38	52	42	48	39	29	28	13	12
062	Suaqui Grande	1,211	36	40	33	32	29	29	30	38	37	37	42	36	49	28	32	18	19	19	12	12
063	Tepache	1,603	58	47	52	50	47	42	58	44	61	50	42	49	44	48	41	35	27	28	13	14
066	Ures	10,566	315	320	332	317	357	326	349	336	339	332	314	321	267	301	211	225	149	152	91	95
067	Villa Hidalgo	2,010	78	70	59	57	57	49	67	60	65	62	64	44	47	43	33	38	24	16	17	8
068	Villa Pesqueira	1,285	34	31	40	34	42	43	48	43	47	39	45	36	52	33	26	26	11	20	12	14
	Distrito de Salud 02 - Caborca	125,384	4,523	4,539	4,027	4,210	3,789	3,784	3,435	3,328	2,845	2,837	2,371	2,447	1,763	1,890	1,198	1,272	792	774	481	448
004	Altar	10,444	355	376	306	327	304	291	263	236	227	193	196	201	152	150	115	91	59	53	25	23
007	Atil	618	16	14	19	20	20	19	21	17	16	17	15	21	18	19	16	13	15	8	5	6
017	Caborca	98,157	3,618	3,614	3,174	3,340	2,915	2,956	2,640	2,632	2,176	2,234	1,799	1,864	1,304	1,413	839	948	552	599	351	354
046	Oquitoa	512	15	19	17	16	15	16	16	13	15	12	13	14	12	12	12	11	11	5	3	5
047	Pitiquito	10,728	360	355	358	360	377	382	354	321	278	269	225	236	173	202	138	144	105	78	62	41
060	Sáric	3,048	97	107	93	97	105	71	80	59	73	63	73	68	56	54	40	32	27	12	15	9
065	Tubutama	1,877	62	54	60	50	53	49	61	50	60	49	50	43	48	40	38	33	23	19	20	10

Cuadro 1.1

Población total por edad y sexo, según Distrito
2022

Clave	Municipios	Total	35 - 39		40 - 44		45 - 49		50 - 54		55 - 59		60 - 64		65 - 69		70 - 74		75 - 79		80 - 84	
			Hombres	Mujeres	Hombres	Mujeres	Hombres	Mujeres	Hombres	Mujeres	Hombres	Mujeres	Hombres	Mujeres	Hombres	Mujeres	Hombres	Mujeres	Hombres	Mujeres	Hombres	Mujeres
Distrito de Salud 03 - Santa Ana																						
		502,865	18,665	19,037	15,996	16,401	15,808	15,309	13,288	13,082	10,999	11,175	8,606	9,109	5,913	6,338	3,789	4,330	2,305	2,983	1,409	1,962
002	Agua Prieta	94,239	3,431	3,581	3,016	3,076	2,926	2,882	2,469	2,438	1,960	1,956	1,508	1,577	1,029	1,101	655	705	387	486	226	311
006	Arizpe	3,361	103	94	103	99	100	99	110	94	103	92	97	92	88	73	75	65	50	52	30	34
010	Bacerac	1,705	55	49	47	46	48	45	46	41	44	34	35	37	24	33	19	26	19	21	19	14
011	Bacoachi	1,946	51	60	51	67	56	62	71	62	64	53	47	56	49	47	41	34	32	23	19	14
015	Bavispe	1,673	49	46	51	42	47	42	45	42	47	40	47	37	34	30	33	28	27	22	16	15
016	Benjamín Hill	5,773	178	183	172	170	166	159	162	162	150	150	126	142	96	134	81	90	64	69	34	55
019	Cananea	36,963	1,147	1,208	1,120	1,243	1,151	1,225	1,088	1,056	918	944	799	887	660	710	398	502	248	332	184	227
022	Cucurpe	1,141	35	29	39	32	42	40	36	29	37	29	43	23	37	20	29	18	20	10	8	7
027	Fronteras	10,314	372	372	347	336	302	312	247	250	213	199	174	169	136	130	88	55	49	30	24	24
031	Huachinera	1,553	49	47	48	46	41	48	44	48	55	37	43	33	33	29	26	22	20	16	16	16
035	Imuris	14,910	506	514	462	472	435	404	382	343	334	335	290	316	225	241	159	174	100	110	59	64
036	Magdalena	35,902	1,248	1,256	1,136	1,210	1,079	1,098	964	963	840	852	671	748	487	571	350	423	213	277	128	188
039	Naco	7,315	222	250	206	226	216	223	190	185	148	156	134	138	126	91	76	68	37	58	21	41
043	Nogales	263,136	10,463	10,550	8,487	8,592	8,482	8,001	6,755	6,718	5,508	5,729	4,124	4,350	2,499	2,694	1,443	1,765	847	1,265	503	840
058	Santa Ana	18,697	595	662	581	614	597	560	560	550	475	476	373	415	302	357	236	268	154	166	93	93
059	Santa Cruz	2,330	89	77	75	77	72	70	61	62	45	51	47	43	41	28	29	28	9	14	7	4
064	Trincheras	1,907	72	59	55	53	48	39	58	39	58	42	48	46	47	49	39	26	23	13	16	15
Distrito de Salud 04 - Ciudad Obregón																						
		777,783	26,358	27,766	24,953	27,072	24,078	26,352	22,416	23,865	19,149	20,544	16,006	17,439	12,180	13,740	8,445	9,817	5,639	6,714	3,300	4,234
012	Bácum	26,518	885	871	835	843	816	803	763	745	681	703	624	647	499	532	363	391	210	277	121	147
018	Cajeme	480,012	16,397	17,443	15,547	17,118	14,921	16,690	13,722	14,979	11,707	12,858	9,724	10,855	7,299	8,455	4,939	6,034	3,325	4,142	1,975	2,638
025	Empalme	62,369	2,037	2,103	1,882	2,024	1,885	2,042	1,822	1,924	1,508	1,604	1,258	1,304	910	1,043	694	776	508	564	290	377
029	Guaymas	176,537	5,966	6,319	5,711	6,133	5,565	5,900	5,218	5,332	4,397	4,595	3,615	3,908	2,789	3,064	1,942	2,116	1,266	1,406	727	899
049	Quiriego	3,811	115	108	114	98	94	105	93	95	108	87	107	94	102	83	82	70	61	51	36	27
051	Rosario	5,730	182	174	173	160	140	132	162	149	177	149	154	150	139	145	116	107	75	75	45	53
069	Yécora	6,621	224	224	196	198	195	182	187	167	159	145	151	153	131	139	98	111	59	72	40	36
072	San Ignacio Río Muerto	16,185	552	524	495	498	462	498	449	474	412	403	373	328	311	279	211	212	135	127	66	57
Distrito de Salud 05 - Navojoa																						
		400,180	12,974	13,244	12,162	12,865	11,096	12,162	10,866	11,500	10,043	10,382	8,794	9,109	7,158	7,672	5,237	5,658	3,417	3,710	2,009	2,323
003	Alamos	29,222	944	888	857	858	767	817	803	793	743	694	707	634	663	568	506	454	318	310	189	195
026	Etchojoa	70,426	2,280	2,230	2,134	2,177	1,782	1,995	1,795	1,866	1,771	1,735	1,579	1,557	1,342	1,345	983	990	612	617	370	373
033	Huatabampo	90,868	2,863	2,891	2,774	2,811	2,666	2,764	2,633	2,728	2,408	2,432	2,070	2,105	1,703	1,829	1,245	1,373	835	924	475	584
042	Navojoa	184,312	6,110	6,412	5,637	6,218	5,153	5,853	4,960	5,398	4,481	4,818	3,876	4,226	3,009	3,421	2,174	2,468	1,445	1,636	860	1,039
071	Benito Juárez	25,352	777	823	760	801	728	733	675	715	640	703	562	587	441	509	329	373	207	223	115	132
Distrito de Salud 06 - San Luis Río Colorado																						
		304,335	11,079	11,259	9,878	10,171	9,611	9,069	8,428	7,860	6,905	6,825	5,745	5,809	4,136	4,245	2,681	2,899	1,689	1,848	1,002	1,087
048	Puerto Peñasco	72,725	2,792	2,784	2,345	2,465	2,315	2,168	2,058	1,879	1,693	1,560	1,304	1,246	912	884	537	575	340	359	193	197
055	San Luis Río Colorado	212,100	7,506	7,811	6,889	7,097	6,732	6,408	5,878	5,554	4,804	4,873	4,087	4,255	2,992	3,117	1,982	2,149	1,249	1,394	756	835
070	General Plutarco Elías Calles	19,510	781	664	644	609	564	493	492	427	408	392	354	308	232	244	162	175	100	95	53	55

Fuente: Proyecciones de población por condición de derechohabiadrón General de Salud y las ENSANUT.

Cuadro 1.1

**Población total por edad y sexo, según Disi
2022**

Clave	Municipios	Total	85 y más	
			Hombres	Mujeres
26	Estado de Sonora	3,146,894	9,156	12,696
	Distrito de Salud 01 - Hermosillo	1,036,347	2,643	4,073
001	Aconchi	3,008	21	20
005	Arivechi	1,343	20	9
008	Bacadéhuachi	1,324	15	11
009	Bacanora	842	10	10
013	Banámichi	1,889	9	7
014	Baviácora	3,934	20	35
020	Carbó	6,412	13	17
021	La Colorada	1,731	16	7
023	Cumpas	7,375	52	34
024	Divisaderos	1,001	1	-
028	Granados	1,377	12	12
030	Hermosillo	935,105	2,107	3,528
032	Huásabas	1,090	6	6
034	Huépac	1,310	12	15
037	Mazatán	1,455	13	6
038	Moctezuma	5,434	30	23
040	Nácori Chico	2,440	12	17
041	Nacozeni de García	14,731	33	38
044	Onavas	439	-	9
045	Opodepe	3,269	17	22
050	Rayón	1,736	17	15
052	Sahuaripa	6,707	40	65
053	San Felipe de Jesús	498	-	-
054	San Javier	767	-	-
056	San Miguel de Horcasitas	11,155	24	29
057	San Pedro de la Cueva	1,879	15	14
061	Soyopa	1,421	5	6
062	Suaqui Grande	1,211	10	7
063	Tepache	1,603	15	13
066	Ures	10,566	75	75
067	Villa Hidalgo	2,010	11	9
068	Villa Pesqueira	1,285	12	14
	Distrito de Salud 02 - Caborca	125,384	343	439
004	Altar	10,444	30	37
007	Atil	618	1	5
017	Caborca	98,157	232	312
046	Oquitoa	512	-	7
047	Pitiquito	10,728	48	36
060	Sáric	3,048	19	21
065	Tubutama	1,877	13	21

Cuadro 1.1

Población total por edad y sexo, según Distrito de Salud, 2022

Clave	Municipios	Total	85 y más	
			Hombres	Mujeres
Distrito de Salud 03 - Santa Ana		502,865	1,084	1,598
002	Agua Prieta	94,239	148	225
006	Arizpe	3,361	21	32
010	Bacerac	1,705	7	7
011	Bacoachi	1,946	7	17
015	Bavispe	1,673	11	9
016	Benjamín Hill	5,773	29	29
019	Cananea	36,963	151	184
022	Cucurpe	1,141	-	6
027	Fronteras	10,314	26	26
031	Huachinera	1,553	7	7
035	Imuris	14,910	56	60
036	Magdalena	35,902	114	189
039	Naco	7,315	12	19
043	Nogales	263,136	418	671
058	Santa Ana	18,697	61	89
059	Santa Cruz	2,330	6	9
064	Trincheras	1,907	10	19
Distrito de Salud 04 - Ciudad Obregón		777,783	2,618	3,527
012	Bácum	26,518	126	108
018	Cajeme	480,012	1,560	2,219
025	Empalme	62,369	242	302
029	Guaymas	176,537	535	743
049	Quiriego	3,811	22	21
051	Rosario	5,730	49	53
069	Yécora	6,621	49	31
072	San Ignacio Río Muerto	16,185	35	50
Distrito de Salud 05 - Navojoa		400,180	1,769	2,155
003	Alamos	29,222	161	204
026	Etchojoa	70,426	301	335
033	Huatabampo	90,868	424	553
042	Navojoa	184,312	776	959
071	Benito Juárez	25,352	107	104
Distrito de Salud 06 - San Luis Río Colorado		304,335	699	904
048	Puerto Peñasco	72,725	113	172
055	San Luis Río Colorado	212,100	545	685
070	General Plutarco Elías Calles	19,510	41	47

Fuente: Proyecciones de población por condición de derechohabi

Cuadro 1.2

**Densidad, natalidad y fecundidad
2022**

Clave	Municipios	Extensión Territorial Km ²	Densidad de población c/	% de Crecimiento Natural	% de Nacidos Vivos		Mortalidad Infantil		Fecundidad d/
					Registrados (NVR) Total	Tasa a/	Defunciones	Tasa b/	
26	Estado de Sonora	179,502.88	17.53	1.31	41,733	13.41	369	8.84	25.26
Distrito de Salud 01 - Hermosillo		60,287.94	17.19	1.27	13,312	12.99	151	11.34	24.17
001	Aconchi	367.96	8.17	1.36	41	13.82	-	-	28.16
005	Arivechi	662.58	2.03	4.47	60	45.39	-	-	96.31
008	Bacadéhuachi	1,066.38	1.24	0.68	9	6.93	-	-	15.36
009	Bacanora	1,131.11	0.74	1.07	9	10.83	-	-	25.71
013	Banámichi	807.70	2.34	2.01	38	20.38	-	-	43.68
014	Baviácora	841.95	4.67	1.68	66	17.03	-	-	37.41
020	Carbó	2,583.28	2.48	1.20	77	12.15	-	-	22.04
021	Colorada, La	4,123.05	0.42	16.64	288	168.62	-	-	403.36
023	Cumpas	2,010.43	3.67	1.17	86	11.83	-	-	24.62
024	Divisaderos	394.16	2.54	0.40	4	4.07	-	-	8.87
028	Granados	363.93	3.78	0.94	13	9.57	-	-	20.54
030	Hermosillo	15,720.35	59.48	1.19	11,232	12.15	148	13.18	22.42
032	Huásabas	821.90	1.33	0.83	9	8.38	-	-	18.04
034	Huépac	421.92	3.10	0.84	11	8.50	-	-	19.68
037	Mazatán	684.42	2.13	3.16	46	32.24	-	-	72.90
038	Moctezuma	1,867.36	2.91	1.51	82	15.29	-	-	30.17
040	Nácori Chico	2,832.84	0.86	1.19	29	12.07	-	-	24.87
041	Nacozeni de García	1,735.45	8.49	1.67	246	16.88	-	-	30.77
044	Onavas	535.28	0.82	2.51	11	25.58	-	-	60.11
045	Opodepe	2,237.09	1.46	0.92	30	9.31	-	-	19.69
050	Rayón	880.36	1.97	1.61	28	16.38	-	-	38.46
052	Sahuaripa	5,064.46	1.32	0.45	30	4.54	-	-	9.68
053	San Felipe de Jesús	151.38	3.29	-	-	-	-	-	-
054	San Javier	537.10	1.43	0.00	-	-	-	-	-
056	San Miguel de Horcasitas	1,119.83	9.96	2.88	324	29.32	3	9.26	48.68
057	San Pedro de la Cueva	2,230.59	0.84	1.81	34	18.44	-	-	43.87
061	Soyopa	1,716.77	0.83	4.71	67	47.93	-	-	111.67
062	Suaqui Grande	915.35	1.32	1.49	18	15.15	-	-	34.22
063	Tepache	779.86	2.06	0.87	14	8.88	-	-	20.00
066	Ures	3,087.14	3.42	3.51	371	35.64	-	-	77.20
067	Villa Hidalgo	1,471.65	1.37	0.45	9	4.55	-	-	9.83
068	Villa Pesqueira	1,124.31	1.14	2.33	30	23.72	-	-	53.29
Distrito de Salud 02 - Caborca		29,310.75	4.28	1.35	1,701	13.72	5	2.94	25.60
004	Altar	4,455.44	2.34	1.75	183	17.71	-	-	33.28
007	Atil	298.13	2.07	-	-	-	-	-	-
017	Caborca	10,737.35	9.14	0.85	838	8.63	5	5.97	15.97
046	Oquitoa	916.76	0.56	16.60	85	168.32	-	-	351.24
047	Pitiquito	9,823.33	1.09	5.38	577	54.45	-	-	104.15
060	Sáric	1,329.33	2.29	0.07	2	0.66	-	-	1.30
065	Tubutama	1,750.41	1.07	0.85	16	8.66	-	-	18.04
Distrito de Salud 03 - Santa Ana		32,322.03	15.56	1.54	7,779	15.63	58	7.46	28.62
002	Agua Prieta	3,943.07	23.90	1.03	978	10.48	10	10.22	18.93
006	Arizpe	3,073.17	1.09	0.77	26	7.86	-	-	17.31
010	Bacerac	1,343.86	1.27	1.17	20	11.85	-	-	22.55
011	Bacoachi	1,231.69	1.58	1.34	26	13.56	-	-	29.48
015	Bavispe	1,722.43	0.97	1.49	25	15.13	-	-	32.01
016	Benjamín Hill	1,408.55	4.10	1.49	86	15.08	-	-	30.42
019	Cananea	2,312.01	15.99	1.95	721	19.74	1	1.39	38.82
022	Cucurpe	1,567.99	0.73	1.40	16	14.23	-	-	30.02
027	Fronteras	2,624.36	3.93	4.58	472	46.23	-	-	85.99
031	Huachinera	1,198.24	1.30	1.35	21	13.67	-	-	27.74
035	Imuris	2,171.11	6.87	1.92	287	19.47	-	-	36.75
036	Magdalena	1,240.94	28.93	1.48	533	15.01	1	1.88	28.43
039	Naco	1,238.90	5.90	1.45	106	14.64	-	-	27.87

Cuadro 1.2

Densidad, natalidad y fecundidad 2022

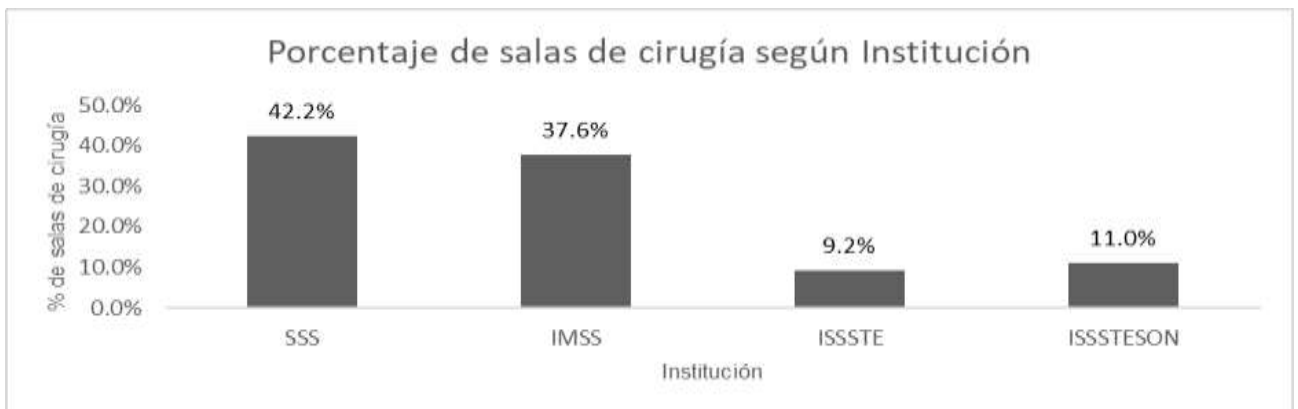
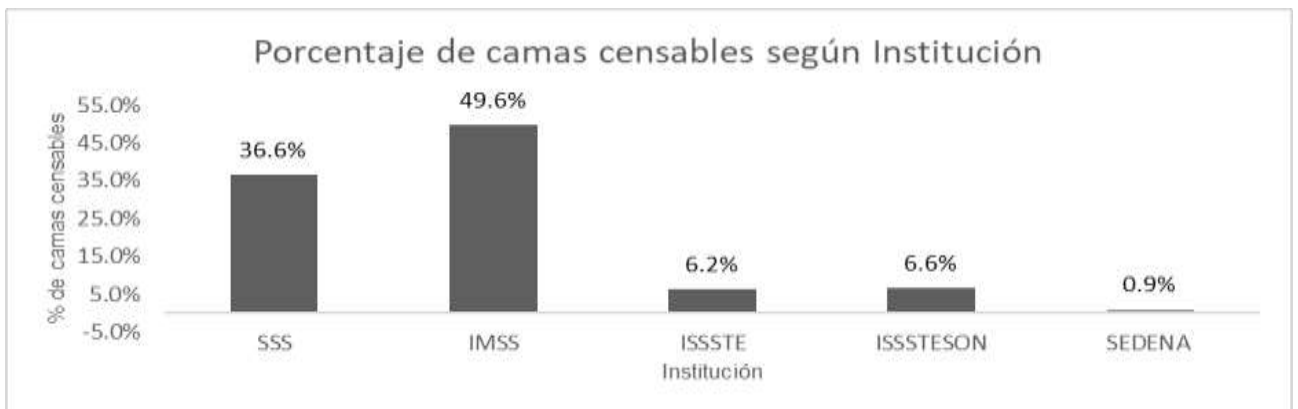
Clave	Municipios	Extensión Territorial Km ²	Densidad de población c/	% de Crecimiento Natural	Nacidos Vivos Registrados (NVR)		Mortalidad Infantil Defunciones		Fecundidad d/	
					Total	Tasa a/	Tasa b/	Tasa b/		
043	Nogales	1,754.24	150.00	1.57	4,165	15.99	46	11.04	28.54	
058	Santa Ana	1,481.38	12.62	1.20	224	12.13	-	-	23.73	
059	Santa Cruz	1,001.81	2.33	2.06	48	20.86	-	-	38.80	
064	Trincheras	3,008.28	0.63	1.31	25	13.27	-	-	27.38	
Distrito de Salud 04 - Ciudad Obregón										
		26,396.35	29.47	1.15	9,063	11.79	128	14.12	22.65	
012	Bácum	1,578.16	16.80	1.36	362	13.82	1	2.76	27.31	
018	Cajeme	4,882.65	98.31	1.08	5,303	11.18	116	21.87	21.38	
025	Empalme	593.22	105.14	1.35	843	13.68	-	-	26.46	
029	Guaymas	7,987.23	22.10	1.20	2,130	12.21	10	4.69	23.39	
049	Quiriego	3,711.37	1.03	1.73	66	17.57	-	-	36.67	
051	Rosario	3,593.51	1.59	1.06	61	10.80	-	-	23.31	
069	Yécora	2,665.93	2.48	1.15	76	11.63	-	-	23.08	
072	San Ignacio Río Muerto	1,384.28	11.69	1.37	222	13.88	1	4.50	26.94	
Distrito de Salud 05 - Navojoa										
		12,456.49	32.13	1.26	5,048	12.77	17	3.37	25.04	
003	Álamos	6,426.22	4.55	1.10	322	11.16	-	-	22.57	
026	Etchojoa	949.85	74.14	0.93	655	9.41	2	3.05	18.39	
033	Huatabampo	1,933.20	47.00	1.14	1,042	11.61	6	5.76	23.11	
042	Navojoa	2,778.12	66.34	1.44	2,663	14.62	9	3.38	28.36	
071	Benito Juárez	369.10	68.69	1.44	366	14.61	-	-	28.84	
Distrito de Salud 06 - San Luis Río Colorado										
		18,729.32	16.25	1.58	4,830	16.04	10	2.07	29.85	
048	Puerto Peñasco	6,163.03	11.80	1.60	1,161	16.13	1	0.86	29.72	
055	San Luis Río Colorado	8,910.37	23.80	1.64	3,490	16.63	9	2.58	31.12	
070	General Plutarco Elías Calles	3,655.92	5.34	0.92	179	9.27	-	-	16.85	

a) Tasa por 1,000 habitantes, b) Tasa por 1,000 NVR, c) La densidad de la población corresponde a datos del año 2019, d) Tasa por 1,000 mujeres en edad fértil

Fuente:

Secretaría de Salud. Proyecciones de población por condición de derechohabencia 2022. Estimaciones de la Dirección General de Información en Salud (DGIS), con base en las proyecciones generadas por el CONAPO (2018), además de la información de los Censos de Población y Vivienda hasta 2010, La Encuesta InterCensal, El Padrón General de Salud Instituto Nacional de Estadística y Geografía (INEGI), Base de Datos Nacimientos Registrados y Defunciones, 2022.

Recursos Materiales



Cuadro 2.1

Resumen de consultorios y camas

2022

INSTITUCIÓN	Número de Unidades Médicas	TOTAL	CONSULTORIOS							CAMAS CENSABLES					Camas No Censables	
			General y/o Familiar	Cirugía	Gineco obstetricia	Medicina Interna	Pediatría	Odontología	Otros	TOTAL	Cirugía	Gineco obstetricia	Medicina Interna	Pediatría		Otras
Sector Salud	430	2,023	904	136	79	61	56	131	656	2,725	657	487	529	563	489	1,460
Servicios de Salud de Sonora (SSS)	274	1,004	497	22	29	21	21	70	344	998	146	202	192	110	348	493
Seguridad Social	156	1,019	407	114	50	40	35	61	312	1,727	511	285	337	453	141	967
IMSS	77	655	231	87	32	19	19	34	233	1,352	416	224	231	384	97	761
ISSSTE	34	147	75	9	8	10	9	8	28	170	58	30	52	30	-	95
ISSSTESON	44	206	100	17	9	10	6	18	46	181	37	31	54	39	20	105
SEDENA	1	11	1	1	1	1	1	1	5	24	-	-	-	-	24	6

Fuente: SSS, Subsistema de Información de Equipamiento, Recursos Humanos e Infraestructura para la Salud (SINERHIAS) e Instituciones del Sector Salud, 2022.

Cuadro 2.1.1

Resumen de otros recursos materiales

2022

INSTITUCIÓN	OTROS RECURSOS MATERIALES							
	Cirugía	Expulsión	Urgencias	Cuidados Intensivos	Banco de Sangre	Laboratorio de Análisis Clínicos	Ambulancia	Farmacia
Sector Salud	109	47	44	26	18	65	216	368
Servicios de Salud de Sonora	46	18	18	6	10	24	104	163
Seguridad Social	63	29	26	20	8	41	112	205
IMSS	41	19	15	13	4	24	63	75
ISSSTE	10	6	6	5	2	7	23	39
ISSSTESON	12	4	4	2	2	9	24	90
SEDENA	-	-	1	-	-	1	2	1

Fuente: SSS, Subsistema de Información de Equipamiento, Recursos Humanos e Infraestructura para la Salud (SINERHIAS) e Instituciones del Sector Salud, 2022.

Cuadro 2.2

**Consultorios y camas de los Servicios de Salud de Sonora, según Distrito de Salud y Municipio
2022**

CLAVE	MUNICIPIO	Número de Unidades Médicas	CONSULTORIOS										CAMAS CENSABLES					Camas No Censables
			TOTAL	General y/o Fam.	Cirugía	Gineco obstetricia	Medicina Interna	Pediatría	Odontología	Otros	TOTAL	Cirugía	Gineco obstetricia	Medicina Interna	Pediatría	Otras		
26 Estado de Sonora			274	1,004	497	22	29	21	21	70	344	998	146	202	192	110	348	493
Distrito de Salud 01 - Hermosillo			82	397	139	9	12	7	7	29	194	419	55	57	51	5	251	185
001	Aconchi	1	2	2	-	-	-	-	-	-	-	-	-	-	-	-	-	-
005	Arivechi	2	3	3	-	-	-	-	-	-	-	-	-	-	-	-	-	-
008	Bacadéhuachi	1	1	1	-	-	-	-	-	-	-	-	-	-	-	-	-	-
009	Bacanora	1	2	2	-	-	-	-	-	-	-	-	-	-	-	-	-	-
013	Banámichi	1	2	1	-	-	-	-	1	-	-	-	-	-	-	-	-	-
014	Baviácora	2	3	3	-	-	-	-	-	-	-	-	-	-	-	-	-	-
020	Carbó	1	3	2	-	-	-	-	1	-	-	-	-	-	-	-	-	-
021	Colorada, La	2	4	4	-	-	-	-	-	-	-	-	-	-	-	-	-	-
023	Cumpas	3	6	5	-	-	-	-	1	-	-	-	-	-	-	-	-	-
024	Divisaderos	1	1	1	-	-	-	-	-	-	-	-	-	-	-	-	-	-
028	Granados	1	1	1	-	-	-	-	-	-	-	-	-	-	-	-	-	-
030	Hermosillo	36	305	68	8	10	6	5	22	186	390	50	51	48	-	241	172	
032	Huásabas	1	1	1	-	-	-	-	-	-	-	-	-	-	-	-	-	-
034	Huépac	1	1	1	-	-	-	-	-	-	-	-	-	-	-	-	-	-
037	Mazatán	1	2	1	-	-	-	-	1	-	-	-	-	-	-	-	-	-
038	Moctezuma	1	12	2	1	1	1	1	1	5	14	2	3	3	3	3	11	
040	Nácori Chico	2	2	2	-	-	-	-	-	-	-	-	-	-	-	-	-	-
041	Nacozari de García	1	2	2	-	-	-	-	-	-	-	-	-	-	-	-	-	-
044	Onavas	1	1	1	-	-	-	-	-	-	-	-	-	-	-	-	-	-
045	Opodepe	2	3	3	-	-	-	-	-	-	-	-	-	-	-	-	-	-
050	Rayón	1	1	1	-	-	-	-	-	-	-	-	-	-	-	-	-	-
052	Sahuaripa	1	4	3	-	-	-	-	1	-	-	-	-	-	-	-	-	-
053	San Felipe de Jesús	1	1	1	-	-	-	-	-	-	-	-	-	-	-	-	-	-
054	San Javier	1	1	1	-	-	-	-	-	-	-	-	-	-	-	-	-	-
056	San Miguel de Horcasitas	2	9	7	-	-	-	-	-	2	-	-	-	-	-	-	-	-
057	San Pedro de la Cueva	1	2	2	-	-	-	-	-	-	-	-	-	-	-	-	-	-
061	Soyopa	4	5	5	-	-	-	-	-	-	-	-	-	-	-	-	-	-
062	Suaqui Grande	1	1	1	-	-	-	-	-	-	-	-	-	-	-	-	-	-
063	Tepache	1	1	1	-	-	-	-	-	-	-	-	-	-	-	-	-	-
066	Ures	3	11	7	-	1	-	1	1	1	15	3	3	-	2	7	2	
067	Villa Hidalgo	2	2	2	-	-	-	-	-	-	-	-	-	-	-	-	-	-
068	Villa Pesqueira	2	2	2	-	-	-	-	-	-	-	-	-	-	-	-	-	-
Distrito de Salud 02 - Caborca			18	55	32	1	1	2	1	4	14	34	6	12	6	6	4	26
004	Altar	1	3	2	-	-	-	-	1	-	-	-	-	-	-	-	-	-
007	Atil	1	1	1	-	-	-	-	-	-	-	-	-	-	-	-	-	-
017	Caborca	8	39	18	1	1	2	1	3	13	34	6	12	6	6	4	23	
046	Oquitoa	1	1	1	-	-	-	-	-	-	-	-	-	-	-	-	-	-
047	Pitiquito	4	5	5	-	-	-	-	-	-	-	-	-	-	-	-	1	
060	Sáric	2	3	2	-	-	-	-	-	1	-	-	-	-	-	-	2	
065	Tubutama	1	3	3	-	-	-	-	-	-	-	-	-	-	-	-	-	
Distrito de Salud 03 - Santa Ana			46	142	71	5	5	5	8	43	157	18	35	30	26	48	98	
002	Agua Prieta	5	22	6	1	1	-	1	1	12	29	5	9	4	7	4	24	
006	Arizpe	4	6	5	-	-	-	-	1	-	-	-	-	-	-	-	-	
010	Bacerac	1	2	2	-	-	-	-	-	-	-	-	-	-	-	-	-	
011	Bacoachi	2	2	2	-	-	-	-	-	-	-	-	-	-	-	-	-	
015	Bavispe	2	3	3	-	-	-	-	-	-	-	-	-	-	-	-	-	
016	Benjamín Hill	1	3	3	-	-	-	-	-	-	-	-	-	-	-	-	-	
019	Cananea	4	21	9	1	1	2	1	2	5	30	8	4	8	4	6	17	
022	Cucurpe	1	1	1	-	-	-	-	-	-	-	-	-	-	-	-	-	
027	Fronteras	2	4	4	-	-	-	-	-	-	-	-	-	-	-	-	-	
031	Huachinera	2	2	2	-	-	-	-	-	-	-	-	-	-	-	-	-	
035	Imuris	2	6	6	-	-	-	-	-	-	-	-	-	-	-	-	-	
036	Magdalena	2	13	4	1	1	1	1	1	4	27	5	5	6	5	6	16	
039	Naco	1	2	2	-	-	-	-	-	-	-	-	-	-	-	-	-	
043	Nogales	9	38	11	1	1	1	1	2	21	71	-	17	12	10	32	39	
058	Santa Ana	4	13	7	1	1	1	1	1	1	-	-	-	-	-	-	2	
059	Santa Cruz	2	2	2	-	-	-	-	-	-	-	-	-	-	-	-	-	
064	Trincheras	2	2	2	-	-	-	-	-	-	-	-	-	-	-	-	-	
Distrito de Salud 04 - Ciudad Obregón			46	191	110	3	6	3	4	16	49	206	32	56	65	36	17	112
012	Bácum	4	10	7	-	-	-	-	3	-	-	-	-	-	-	-	-	
018	Cajeme	23	102	43	2	5	2	3	8	39	156	27	44	59	26	-	85	
025	Empalme	3	11	10	-	-	-	-	1	-	-	-	-	-	-	-	-	
029	Guaymas	7	45	29	1	1	1	1	2	10	50	5	12	6	10	17	27	
049	Quiérego	3	6	5	-	-	-	-	1	-	-	-	-	-	-	-	-	
051	Rosario	2	6	6	-	-	-	-	-	-	-	-	-	-	-	-	-	
069	Yécora	3	5	5	-	-	-	-	-	-	-	-	-	-	-	-	-	
072	San Ignacio Río Muerto	1	6	5	-	-	-	-	1	-	-	-	-	-	-	-	-	
Distrito de Salud 05 - Navojoa			72	166	125	2	3	2	2	10	22	125	21	24	27	25	28	45
003	Alamos	18	31	26	-	1	-	-	1	3	29	7	6	6	10	-	7	
026	Etchojoa	12	24	22	-	-	-	-	2	-	-	-	-	-	-	-	-	
033	Huatatabampo	19	40	27	1	1	1	1	2	7	33	7	6	7	6	7	13	
042	Navojoa	20	62	42	1	1	1	1	4	12	63	7	12	14	9	21	25	
071	Benito Juárez	3	9	8	-	-	-	-	1	-	-	-	-	-	-	-	-	
Distrito de Salud 06 - San Luis Río Colorado			10	53	20	2	2	2	3	22	57	14	18	13	12	-	27	
048	Puerto Peñasco	3	18	5	1	1	1	1	1	8	17	2	8	5	2	-	9	
055	San Luis Río Colorado	6	30	12	1	1	1	1	1	13	40	12	10	8	10	-	18	
070	General Plutarco Elías Calles	1	5	3	-	-	-	-	1	1	-	-	-	-	-	-	-	

Cuadro 2.3

Otros recursos materiales de los Servicios de Salud de Sonora, según Distrito de Salud y Municipio

2022

CLAVE	MUNICIPIO	OTROS RECURSOS MATERIALES							
		Cirugía	Expulsión	Urgencias	Cuidados Intensivos	Banco de Sangre	Laboratorio de Análisis Clínicos	Ambulancia	Farmacia
Distrito de Salud 04 - Ciudad Obregón		9	3	2	2	1	3	29	38
012	Bácum	-	-	-	-	-	-	2	4
018	Cajeme	7	2	1	2	1	2	2	17
025	Empalme	-	-	-	-	-	-	2	3
029	Guaymas	2	1	1	-	-	1	11	6
049	Quiriego	-	-	-	-	-	-	1	3
051	Rosario	-	-	-	-	-	-	3	2
069	Yécora	-	-	-	-	-	-	4	2
072	San Ignacio Río Muerto	-	-	-	-	-	-	4	1
Distrito de Salud 05 - Navojoa		5	3	3	-	2	4	10	62
003	Alamos	1	1	1	-	-	1	2	13
026	Etchojoa	-	-	-	-	-	-	1	12
033	Huatabampo	2	1	1	-	1	1	4	18
042	Navojoa	2	1	1	-	1	1	3	16
071	Benito Juárez	-	-	-	-	-	1	-	3
Distrito de Salud 06 - San Luis Río Colorado		4	2	2	-	2	2	5	6
048	Puerto Peñasco	2	1	1	-	1	1	1	2
055	San Luis Río Colorado	2	1	1	-	1	1	2	3
070	General Plutarco Elías Calles	-	-	-	-	-	-	2	1

Fuente: Subsistema de Información de Equipamiento, Recursos Humanos e Infraestructura para la Salud (SINERHIAS), 2022.

Cuadro 2.4

Consultorios y camas de la Seguridad Social, según Municipio

2022

CLAVE	MUNICIPIO	TOTAL	CONSULTORIOS							CAMAS CENSABLES					Camas No Censables		
			General y/o Fam.	Cirugía	Gineco obstetricia	Medicina Interna	Pediatría	Odontología	Otros	TOTAL	Cirugía	Gineco obstetricia	Medicina Interna	Pediatría		Otros	
069	Yécora	-	-	-	-	-	-	-	-	-	-	-	-	-	-	-	-
070	Plutarco Elías Calles	1	1	-	-	-	-	-	-	-	-	-	-	-	-	-	-
071	Benito Juárez	1	1	-	-	-	-	-	-	1	-	-	-	-	-	1	-
072	San Ignacio Río M.	1	1	-	-	-	-	-	-	-	-	-	-	-	-	-	-
	SEDENA	11	1	1	1	1	1	1	1	5	24	-	-	-	-	24	6
030	Hermosillo	11	1	1	1	1	1	1	1	5	24	-	-	-	-	24	6

Fuente: Instituciones del Sector Salud, 2022.

Cuadro 2.5

Otros recursos materiales de la Seguridad Social, según Municipio

2022

CLAVE	MUNICIPIO	OTROS RECURSOS MATERIALES														
		Incubad oras	Cirugía	Expulsión	SALAS DE Urgencias	Cuidados Intensivos	Hidrat. Oral	Banco de Sangre	Laboratorio de Análisis Clínicos	Equipo de Rx	Unidad Dental	Rayos X Dental	Electrocardi ógrafo	Ambulancia	Farmacia	Aula de enseñanza
046	Oquitoa	-	-	-	-	-	-	-	-	-	-	-	-	-	1	-
047	Pitiquito	-	-	-	-	-	-	-	-	-	-	-	-	-	1	-
048	Puerto Peñasco	-	-	-	-	-	-	-	-	-	-	-	1	1	-	-
049	Quiriego	-	-	-	-	-	-	-	-	-	-	-	-	1	-	-
050	Rayón	-	-	-	-	-	-	-	-	-	-	-	-	1	-	-
051	Rosario	-	-	-	-	-	-	-	-	-	-	-	-	1	-	-
052	Sahuaripa	-	-	-	-	-	-	-	-	-	-	-	-	1	-	-
053	San Felipe de Jesús	-	-	-	-	-	-	-	-	-	-	-	-	1	-	-
054	San Javier	-	-	-	-	-	-	-	-	-	-	-	-	1	-	-
055	San Luis Río Colorado	-	-	-	-	-	-	-	1	-	-	-	1	3	-	-
056	San Miguel de H.	-	-	-	-	-	-	-	-	-	-	-	-	1	-	-
057	San Pedro de la Cueva	-	-	-	-	-	-	-	-	-	-	-	-	1	-	-
058	Santa Ana	-	-	-	-	-	-	-	-	-	-	-	-	1	-	-
059	Santa Cruz	-	-	-	-	-	-	-	-	-	-	-	-	1	-	-
060	Sáric	-	-	-	-	-	-	-	-	-	-	-	-	1	-	-
061	Soyopa	-	-	-	-	-	-	-	-	-	-	-	-	1	-	-
062	Suaqui Grande	-	-	-	-	-	-	-	-	-	-	-	-	-	-	-
063	Tepache	-	-	-	-	-	-	-	-	-	-	-	-	1	-	-
064	Trincheras	-	-	-	-	-	-	-	-	-	-	-	-	1	-	-
065	Tubutama	-	-	-	-	-	-	-	-	-	-	-	-	-	-	-
066	Ures	-	-	-	-	-	-	-	-	-	-	-	-	1	-	-
067	Villa Hidalgo	-	-	-	-	-	-	-	-	-	-	-	-	1	-	-
068	Villa Pesqueira	-	-	-	-	-	-	-	-	-	-	-	-	1	-	-
069	Yécora	-	-	-	-	-	-	-	-	-	-	-	-	1	-	-
070	Plutarco Elías Calles	-	-	-	-	-	-	-	-	-	-	-	-	1	-	-
071	Benito Juárez	-	-	-	-	-	-	-	-	-	-	-	-	1	-	-
072	San Ignacio Río M.	-	-	-	-	-	-	-	-	-	-	-	-	1	-	-
	SEDENA	2	-	-	1	-	-	-	1	1	4	2	2	2	1	1
030	Hermosillo	2	-	-	1	-	-	-	1	1	4	2	2	2	1	1

Fuente: Instituciones del Sector Salud, 2022.

Cuadro 2.6

Unidades médicas en servicio del Sistema Estatal de Salud por municipio y nivel de operación.

Al 31 de diciembre de 2022

Municipio	Total	IMSS	ISSSTE	ISSSTESON	SEDENA	SEMAR a/	SSS	DIF a/ b/
Estado	447	77	34	44	1	2	274	15
De consulta externa	403	63	28	41	-	-	256	15
De hospitalización general	37	13	6	-	1	2	15	-
De hospitalización especializada	7	1	-	3	-	-	3	-
Aconchi	3	1	1	-	-	-	1	-
De consulta externa	3	1	1				1	
De hospitalización general	-	-					-	
De hospitalización especializada	-						-	
Agua Prieta	10	2	1	1	-	-	5	1
De consulta externa	8	1	1	1			4	1
De hospitalización general	2	1					1	
De hospitalización especializada	-						-	
Alamos	21	1	1	1	-	-	18	-
De consulta externa	20	1	1	1			17	
De hospitalización general	1						1	
De hospitalización especializada	-						-	
Altar	3	1	-	1	-	-	1	-
De consulta externa	3	1		1			1	
De hospitalización general	-						-	
De hospitalización especializada	-						-	
Arivechi	2	-	-	-	-	-	2	-
De consulta externa	2						2	
De hospitalización general	-						-	
De hospitalización especializada	-						-	
Arizpe	4	-	-	-	-	-	4	-
De consulta externa	4						4	
De hospitalización general	-						-	
De hospitalización especializada	-						-	
Atil	1	-	-	-	-	-	1	-
De consulta externa	1						1	
De hospitalización general	-						-	
De hospitalización especializada	-						-	
Bacadéhuachi	1	-	-	-	-	-	1	-
De consulta externa	1						1	
De hospitalización general	-						-	
De hospitalización especializada	-						-	
Bacanora	1	-	-	-	-	-	1	-
De consulta externa	1						1	
De hospitalización general	-						-	
De hospitalización especializada	-						-	

Cuadro 2.6

Unidades médicas en servicio del Sistema Estatal de Salud por municipio y nivel de operación.

Al 31 de diciembre de 2022

Municipio	Total	IMSS	ISSSTE	ISSSTESON	SEDENA	SEMAR a/	SSS	DIF a/ b/
Bacerac	1	-	-	-	-	-	1	-
De consulta externa	1						1	
De hospitalización general	-						-	
De hospitalización especializada	-						-	
Bacoachi	2	-	-	-	-	-	2	-
De consulta externa	2						2	
De hospitalización general	-						-	
De hospitalización especializada	-						-	
Bácum	9	5	-	-	-	-	4	-
De consulta externa	9	5					4	
De hospitalización general	-						-	
De hospitalización especializada	-						-	
Banámichi	1	-	-	-	-	-	1	-
De consulta externa	1						1	
De hospitalización general	-						-	
De hospitalización especializada	-						-	
Baviácora	2	-	-	-	-	-	2	-
De consulta externa	2						2	
De hospitalización general	-						-	
De hospitalización especializada	-						-	
Bavispe	2	-	-	-	-	-	2	-
De consulta externa	2						2	
De hospitalización general	-						-	
De hospitalización especializada	-						-	
Benito Juárez	6	1	1	1	-	-	3	-
De consulta externa	6	1	1	1			3	
De hospitalización general	-						-	
De hospitalización especializada	-						-	
Benjamín Hill	3	1	-	1	-	-	1	-
De consulta externa	3	1		1			1	
De hospitalización general	-						-	
De hospitalización especializada	-						-	
Caborca	14	3	1	2	-	-	8	-
De consulta externa	12	2	1	2			7	
De hospitalización general	2	1					1	
De hospitalización especializada	-						-	
Cajeme	41	10	3	4	-	-	23	1
De consulta externa	36	8	2	3			22	1
De hospitalización general	3	1	1	-			1	
De hospitalización especializada	2	1		1			-	

Cuadro 2.6

Unidades médicas en servicio del Sistema Estatal de Salud por municipio y nivel de operación.

Al 31 de diciembre de 2022

Municipio	Total	IMSS	ISSSTE	ISSSTESON	SEDENA	SEMAR a/	SSS	DIF a/ b/
Cananea	7	1	1	1	-	-	4	-
De consulta externa	6	1	1	1			3	
De hospitalización general	1						1	
De hospitalización especializada	-						-	
Carbó	2	-	1	-	-	-	1	-
De consulta externa	2		1				1	
De hospitalización general	-						-	
De hospitalización especializada	-						-	
Cucurpe	1	-	-	-	-	-	1	-
De consulta externa	1						1	
De hospitalización general	-						-	
De hospitalización especializada	-						-	
Cumpas	6	1	1	1	-	-	3	-
De consulta externa	6	1	1	1			3	
De hospitalización general	-						-	
De hospitalización especializada	-						-	
Divisaderos	1	-	-	-	-	-	1	-
De consulta externa	1						1	
De hospitalización general	-						-	
De hospitalización especializada	-						-	
Empalme	6	1	1	1	-	-	3	-
De consulta externa	6	1	1	1			3	
De hospitalización general	-	-					-	
De hospitalización especializada	-						-	
Etchojoa	19	4	2	1	-	-	12	-
De consulta externa	19	4	2	1			12	
De hospitalización general	-						-	
De hospitalización especializada	-						-	
Fronteras	3	1	-	-	-	-	2	-
De consulta externa	3	1	-				2	
De hospitalización general	-						-	
De hospitalización especializada	-						-	
General Plutarco Elías Calles	4	1	1	1	-	-	1	-
De consulta externa	4	1	1	1			1	
De hospitalización general	-						-	
De hospitalización especializada	-						-	
Granados	2	-	-	1	-	-	1	-
De consulta externa	2			1			1	
De hospitalización general	-						-	
De hospitalización especializada	-						-	

Cuadro 2.6

Unidades médicas en servicio del Sistema Estatal de Salud por municipio y nivel de operación.

Al 31 de diciembre de 2022

Municipio	Total	IMSS	ISSSTE	ISSSTESON	SEDENA	SEMAR a/	SSS	DIF a/ b/
Guaymas	18	7	2	1	-	1	7	-
De consulta externa	13	6	1	-			6	
De hospitalización general	4	1	1	-		1	1	
De hospitalización especializada	1			1			-	
Hermosillo	70	10	4	8	1	-	36	11
De consulta externa	60	6	3	8			32	11
De hospitalización general	7	4	1	-	1		1	
De hospitalización especializada	3			-			3	
Huachinera	2	-	-	-	-	-	2	-
De consulta externa	2						2	
De hospitalización general	-						-	
De hospitalización especializada	-						-	
Huásabas	2	-	-	1	-	-	1	-
De consulta externa	2			1			1	
De hospitalización general	-						-	
De hospitalización especializada	-						-	
Huatabampo	25	4	1	1	-	-	19	-
De consulta externa	23	3	1	1			18	
De hospitalización general	2	1					1	
De hospitalización especializada	-						-	
Huépac	2	-	-	1	-	-	1	-
De consulta externa	2			1			1	
De hospitalización general	-						-	
De hospitalización especializada	-						-	
Imuris	4	-	1	1	-	-	2	-
De consulta externa	4		1	1			2	
De hospitalización general	-						-	
De hospitalización especializada	-						-	
La Colorada	2	-	-	-	-	-	2	-
De consulta externa	2						2	
De hospitalización general	-						-	
De hospitalización especializada	-						-	
Magdalena	5	1	1	1	-	-	2	-
De consulta externa	4	1	1	1			1	
De hospitalización general	1						1	
De hospitalización especializada	-						-	
Mazatán	2	-	1	-	-	-	1	-
De consulta externa	2		1				1	
De hospitalización general	-						-	
De hospitalización especializada	-						-	

Cuadro 2.6

Unidades médicas en servicio del Sistema Estatal de Salud por municipio y nivel de operación.

Al 31 de diciembre de 2022

Municipio	Total	IMSS	ISSSTE	ISSSTESON	SEDENA	SEMAR a/	SSS	DIF a/ b/
Moctezuma	4	1	1	1	-	-	1	-
De consulta externa	3	1	1	1			-	
De hospitalización general	1						1	
De hospitalización especializada	-						-	
Naco	3	1	-	1	-	-	1	-
De consulta externa	3	1	-	1			1	
De hospitalización general	-						-	
De hospitalización especializada	-						-	
Nácori Chico	2	-	-	-	-	-	2	-
De consulta externa	2						2	
De hospitalización general	-						-	
De hospitalización especializada	-						-	
Nacozeni de García	3	1	-	1	-	-	1	-
De consulta externa	3	1	-	1			1	
De hospitalización general	-	-					-	
De hospitalización especializada	-	-					-	
Navojoa	30	6	1	2	-	-	20	1
De consulta externa	27	5		2			19	1
De hospitalización general	3	1	1				1	
De hospitalización especializada	-						-	
Nogales	16	3	1	2	-	-	9	1
De consulta externa	11	1		1			8	1
De hospitalización general	4	2	1				1	
De hospitalización especializada	1			1			-	
Onavas	1	-	-	-	-	-	1	-
De consulta externa	1						1	
De hospitalización general	-						-	
De hospitalización especializada	-						-	
Opodepe	2	-	-	-	-	-	2	-
De consulta externa	2						2	
De hospitalización general	-						-	
De hospitalización especializada	-						-	
Oquitoa	1	-	-	-	-	-	1	-
De consulta externa	1						1	
De hospitalización general	-						-	
De hospitalización especializada	-						-	
Pitiquito	6	2	-	-	-	-	4	-
De consulta externa	6	2	-				4	
De hospitalización general	-						-	
De hospitalización especializada	-						-	

Cuadro 2.6

Unidades médicas en servicio del Sistema Estatal de Salud por municipio y nivel de operación.

Al 31 de diciembre de 2022

Municipio	Total	IMSS	ISSSTE	ISSSTESON	SEDENA	SEMAR a/	SSS	DIF a/ b/
Puerto Peñasco	8	2	1	1	-	1	3	-
De consulta externa	5	1	1	1			2	-
De hospitalización general	3	1				1	1	
De hospitalización especializada	-						-	
Quiriego	3	-	-	-	-	-	3	-
De consulta externa	3						3	
De hospitalización general	-						-	
De hospitalización especializada	-						-	
Rayón	1	-	-	-	-	-	1	-
De consulta externa	1						1	
De hospitalización general	-						-	
De hospitalización especializada	-						-	
Rosario	4	1	1	-	-	-	2	-
De consulta externa	4	1	1				2	-
De hospitalización general	-						-	
De hospitalización especializada	-						-	
Sahuaripa	4	1	1	1	-	-	1	-
De consulta externa	4	1	1	1			1	
De hospitalización general	-						-	
De hospitalización especializada	-						-	
San Felipe de Jesús	1	-	-	-	-	-	1	-
De consulta externa	1						1	
De hospitalización general	-						-	
De hospitalización especializada	-						-	
San Ignacio Río Muerto	3	1	-	1	-	-	1	-
De consulta externa	3	1		1			1	
De hospitalización general	-						-	
De hospitalización especializada	-						-	
San Javier	1	-	-	-	-	-	1	-
De consulta externa	1						1	
De hospitalización general	-						-	
De hospitalización especializada	-						-	
San Luis Río Colorado	8	-	1	1	-	-	6	-
De consulta externa	6	-		1			5	
De hospitalización general	2	-	1				1	
De hospitalización especializada	-	-					-	
San Miguel de Horcasitas	2	-	-	-	-	-	2	-
De consulta externa	2						2	
De hospitalización general	-						-	
De hospitalización especializada	-						-	

Cuadro 2.6

Unidades médicas en servicio del Sistema Estatal de Salud por municipio y nivel de operación.

Al 31 de diciembre de 2022

Municipio	Total	IMSS	ISSSTE	ISSSTESON	SEDENA	SEMAR a/	SSS	DIF a/ b/
San Pedro de la Cueva	1	-	-	-	-	-	1	-
De consulta externa	1						1	
De hospitalización general	-						-	
De hospitalización especializada	-						-	
Santa Ana	7	1	1	1	-	-	4	-
De consulta externa	7	1	1	1			4	
De hospitalización general	-						-	
De hospitalización especializada	-						-	
Santa Cruz	2	-	-	-	-	-	2	-
De consulta externa	2						2	
De hospitalización general	-						-	
De hospitalización especializada	-						-	
Sáric	2	-	-	-	-	-	2	-
De consulta externa	2						2	
De hospitalización general	-						-	
De hospitalización especializada	-						-	
Soyopa	4	-	-	-	-	-	4	-
De consulta externa	4						4	
De hospitalización general	-						-	
De hospitalización especializada	-						-	
Suaqui Grande	1	-	-	-	-	-	1	-
De consulta externa	1						1	
De hospitalización general	-						-	
De hospitalización especializada	-						-	
Tepache	1	-	-	-	-	-	1	-
De consulta externa	1						1	
De hospitalización general	-						-	
De hospitalización especializada	-						-	
Trincheras	2	-	-	-	-	-	2	-
De consulta externa	2						2	
De hospitalización general	-						-	
De hospitalización especializada	-						-	
Tubutama	1	-	-	-	-	-	1	-
De consulta externa	1						1	
De hospitalización general	-						-	
De hospitalización especializada	-						-	
Ures	6	1	1	1	-	-	3	-
De consulta externa	5	1	1	1			2	
De hospitalización general	1						1	
De hospitalización especializada	-						-	

Cuadro 2.6

Unidades médicas en servicio del Sistema Estatal de Salud por municipio y nivel de operación.

Al 31 de diciembre de 2022

Municipio	Total	IMSS	ISSSTE	ISSSTESON	SEDENA	SEMAR a/	SSS	DIF a/ b/
Villa Hidalgo	2	-	-	-	-	-	2	-
De consulta externa	2						2	
De hospitalización general	-						-	
De hospitalización especializada	-						-	
Villa Pesqueira	2	-	-	-	-	-	2	-
De consulta externa	2						2	
De hospitalización general	-						-	
De hospitalización especializada	-						-	
Yécora	3	-	-	-	-	-	3	-
De consulta externa	3						3	
De hospitalización general	-						-	
De hospitalización especializada	-						-	

a/ Información correspondiente al año 2021.

b/ Comprende unidades de rehabilitación básica y el Centro de Rehabilitación y Educación Especial (CREE), ubicado en Hermosillo.

Fuente: Servicios de Salud de Sonora (SSS). Dirección General de Planeación y Desarrollo (Catálogo de Claves Únicas de Establecimientos de Salud (CLUES)) e Instituciones del Sector Salud, 2022.

Cuadro 2.7

Casas y técnicas en salud coordinadas por los Servicios de Salud de Sonora, según municipio

2022

Municipio	Casas de Salud	Técnicas en Salud a/
Estado de Sonora	322	518
001 Aconchi	1	2
002 Agua Prieta	2	10
003 Alamos	43	77
004 Altar	2	2
005 Arivechi	2	3
006 Arizpe	3	5
007 Atil	-	-
008 Bacadéhuachi	-	-
009 Bacanora	3	4
010 Bacerac	4	4
011 Bacoachi	-	-
012 Bácum	5	7
013 Banámichi	-	1
014 Baviácora	-	4
015 Bavispe	1	1
016 Benjamín Hill	1	2
017 Caborca	21	23
018 Cajeme	22	30
019 Cananea	1	10
020 Carbó	-	-
021 Colorada, La	-	-
022 Cucurpe	-	-
023 Cumpas	3	3
024 Divisaderos	-	-
025 Empalme	25	13
026 Etchojoa	25	25
027 Fronteras	4	4
028 Granados	-	-
029 Guaymas	23	46
030 Hermosillo	16	31
031 Huachinera	-	1
032 Huásabas	-	-
033 Huatabampo	15	37
034 Huépac	-	-
035 Imuris	5	6
036 Magdalena de Kino	2	3
037 Mazatán	-	-
038 Moctezuma	1	3
039 Naco	1	2
040 Nácori Chico	1	3
041 Nacozari de García	-	-
042 Navojoa	28	61
043 Nogales	-	2
044 Onavas	-	-
045 Opodepe	1	1
046 Oquitoa	-	-
047 Pitiquito	-	-
048 Puerto Peñasco	-	-
049 Quiriego	4	5
050 Rayón	-	-
051 Rosario	8	10
052 Sahuaripa	4	10

Cuadro 2.7

**Casas y técnicas en salud coordinadas por los Servicios de Salud de Sonora, según municipio
2022**

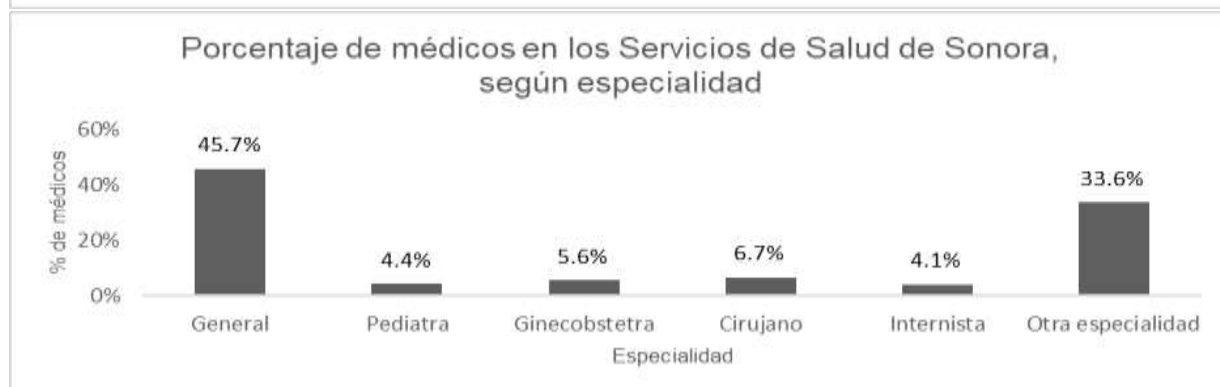
Municipio	Casas de Salud	Técnicas en Salud a/
053 San Felipe de Jesús	-	-
054 San Javier	-	-
055 San Luis Río Colorado	8	22
056 San Miguel de H.	3	4
057 San Pedro de la Cueva	3	3
058 Santa Ana	-	-
059 Santa Cruz	-	-
060 Sáric	3	3
061 Soyopa	2	2
062 Suaqui Grande	-	-
063 Tepache	1	1
064 Trincheras	-	-
065 Tubutama	3	3
066 Ures	2	8
067 Villa Hidalgo	-	-
068 Villa Pesqueira	1	1
069 Yécora	7	6
070 Plutarco Elías Calles	-	-
071 Benito Juárez	3	4
072 San Ignacio Río M.	9	10

a/ Se refiere a las personas oriundas de las propias comunidades, líderes que gozan de prestigio y reconocimiento y que están capacitadas para otorgar servicios básicos de salud.

Fuente: Servicios de Salud de Sonora. Dirección General de Servicios de Salud a la Persona.

Capítulo III - Recursos humanos públicos

Recursos Humanos



Fuente: Servicios de Salud de Sonora (SSS). Dirección General de Planeación y Desarrollo (Subsistema de Información de Equipamiento, Recursos Humanos e Infraestructura para la Salud (SINERHIAS)) e Instituciones del Sector Salud, 2022.

Cuadro 3.1
Resumen de Médicos
2022

MUNICIPIO	MÉDICOS EN CONTACTO CON EL PACIENTE											MÉDICOS EN ADIESTRAMIENTO			Médicos en otras actividades	
	Total de Médicos	Sub Total	General o Familiar	Pediatra	Gineco obstetra	Cirujano	Internista	Otros Médicos	Cirujano Dentista	Odontólogo especializado	sub Total	Pasante de		Interno Pregrado		Residente
												Medicina	Odontología			
Sector Salud	4,338	2,962	1,175	132	155	208	141	981	138	32	1,146	321	126	325	374	230
Servicios de Salud de Sonora (SSS)	2,937	1,763	756	73	93	110	67	555	91	18	969	314	86	236	333	205
Seguridad Social	1,401	1,199	419	59	62	98	74	426	47	14	177	7	40	89	41	25
IMSS	ND	ND	ND	ND	ND	ND	ND	ND	ND	ND	ND	ND	ND	ND	ND	ND
ISSSTE	538	481	133	27	33	32	36	200	19	1	57	-	2	23	32	-
ISSSTESON	815	689	282	31	27	65	38	214	26	6	102	5	33	55	9	24
SEDENA	48	29	4	1	2	1	-	12	2	7	18	2	5	11	-	1

Fuente: Servicios de Salud de Sonora (SSS), Dirección General de Planeación y Desarrollo (Subsistema de Información de Equipamiento, Recursos Humanos e Infraestructura para la Salud (SINERHIAS)) e Instituciones del Sector Salud, 2022.

ND: No Disponible

Cuadro 3.2
Resumen de enfermeras y otro personal
2022

MUNICIPIO	Total de enfermeras	ENFERMERAS EN CONTACTO CON EL PACIENTE						Enfermeras en otras actividades	OTRO PERSONAL PROFESIONAL Y TÉCNICO							OTRO PERSONAL				
		Sub Total	Generales	Especialistas	Pasantes	Auxiliares	TOTAL		Químicos	Nutrió logos	Psicó logos	Trabajo Social	Radio logía	Otros	TOTAL	Archivo clínico	Adminis trativo	Conservación y Mantenimiento	Inten dencia	Otros
Sector Salud	5,786	4,989	2,877	554	526	1,032	797	1,936	467	126	200	420	204	519	3,832	231	2,219	376	291	715
Servicios de Salud de Sonora	4,190	3,746	2,207	407	419	713	444	1,513	307	105	175	309	146	471	2,364	182	1,266	197	250	469
Seguridad Social	1,596	1,243	670	147	107	319	353	423	160	21	25	111	58	48	1,468	49	953	179	41	246
IMSS	ND	ND	ND	ND	ND	ND	ND	ND	ND	ND	ND	ND	ND	ND	ND	ND	ND	ND	ND	ND
ISSSTE	584	538	220	84	6	228	46	119	38	5	2	17	22	35	594	3	440	18	-	133
ISSSTESON	922	624	411	55	83	75	298	285	120	14	19	92	32	8	770	45	509	152	29	35
SEDENA	90	81	39	8	18	16	9	19	2	2	4	2	4	5	104	1	4	9	12	78

Fuente: Servicios de Salud de Sonora (SSS). Dirección General de Planeación y Desarrollo (Subsistema de Información de Equipamiento, Recursos Humanos e Infraestructura para la Salud (SINERHIAS)) e Instituciones del Sector Salud, 2022.

ND: No Disponible

Cuadro 3.3

Médicos de los Servicios de Salud de Sonora, según Distrito de Salud y Municipio 2022

Cve	MUNICIPIO	MÉDICOS EN CONTACTO CON EL PACIENTE											MÉDICOS EN ADIESTRAMIENTO				Médicos en otras actividades
		Total de Médicos	Sub Total	General o Familiar	Pediatra	Gineco obstetra	Cirujano	Internista	Otros Médicos	Cirujano Dentista	Odontólogo Especializado	Sub Total	PASANTE DE Medicina	Odontología	Interno de Pregrado	Residentes	
26	Estado de Sonora	2,937	1,763	756	73	93	110	67	555	91	18	969	314	86	236	333	205
Distrito de Salud 01 - Hermosillo		1,377	737	209	14	25	49	26	359	38	17	534	123	38	99	274	106
001	Aconchi	1	-	-	-	-	-	-	-	-	-	1	1	-	-	-	-
005	Arivechi	1	-	-	-	-	-	-	-	-	-	1	1	-	-	-	-
008	Bacadéhuachi	1	-	-	-	-	-	-	-	-	-	1	1	-	-	-	-
009	Bacanora	2	1	1	-	-	-	-	-	-	-	1	1	-	-	-	-
013	Banámichi	2	1	-	-	-	-	-	-	1	-	1	1	-	-	-	-
014	Baviácora	2	-	-	-	-	-	-	-	-	-	2	2	-	-	-	-
020	Carbó	2	1	1	-	-	-	-	-	-	-	1	1	-	-	-	-
021	Colorada, La	3	1	1	-	-	-	-	-	-	-	2	2	-	-	-	-
023	Cumpas	8	5	4	-	-	-	-	-	1	-	3	2	1	-	-	-
024	Divisaderos	1	1	1	-	-	-	-	-	-	-	-	-	-	-	-	-
028	Granados	2	1	1	-	-	-	-	-	-	-	1	1	-	-	-	-
030	Hermosillo	1,242	656	166	13	23	46	25	333	33	17	486	80	33	99	274	100
032	Huásabas	2	1	1	-	-	-	-	-	-	-	1	1	-	-	-	-
034	Huépac	1	-	-	-	-	-	-	-	-	-	1	1	-	-	-	-
037	Mazatán	1	-	-	-	-	-	-	-	-	-	1	1	-	-	-	-
038	Moctezuma	18	17	9	1	1	2	1	2	1	-	-	-	-	-	-	1
040	Nácori Chico	1	-	-	-	-	-	-	-	-	-	1	1	-	-	-	-
041	Nacoazari de García	4	3	3	-	-	-	-	-	-	-	1	1	-	-	-	-
044	Onavas	1	-	-	-	-	-	-	-	-	-	1	1	-	-	-	-
045	Opodepe	2	-	-	-	-	-	-	-	-	-	2	2	-	-	-	-
050	Rayón	1	-	-	-	-	-	-	-	-	-	1	1	-	-	-	-
052	Sahuaripa	3	3	2	-	-	-	-	-	1	-	-	-	-	-	-	-
053	San Felipe de Jesús	1	-	-	-	-	-	-	-	-	-	1	1	-	-	-	-
054	San Javier	1	-	-	-	-	-	-	-	-	-	1	1	-	-	-	-
056	San Miguel de Horcasitas	36	28	6	-	-	-	-	22	-	-	5	5	-	-	-	3
057	San Pedro de la Cueva	1	-	-	-	-	-	-	-	-	-	1	1	-	-	-	-
061	Soyopa	5	1	1	-	-	-	-	-	-	-	4	4	-	-	-	-
062	Suaqui Grande	1	-	-	-	-	-	-	-	-	-	1	1	-	-	-	-
063	Tepache	1	-	-	-	-	-	-	-	-	-	1	1	-	-	-	-
066	Ures	27	16	11	-	1	1	-	2	1	-	9	5	4	-	-	2
067	Villa Hidalgo	1	1	1	-	-	-	-	-	-	-	-	-	-	-	-	-
068	Villa Pesqueira	2	-	-	-	-	-	-	-	-	-	2	2	-	-	-	-
Distrito de Salud 02 - Caborca		93	59	29	3	5	5	2	10	5	-	28	5	5	17	1	6
004	Altar	3	2	1	-	-	-	-	-	1	-	1	1	-	-	-	-
007	Atil	1	1	1	-	-	-	-	-	-	-	-	-	-	-	-	-
017	Caborca	83	51	22	3	5	5	2	10	4	-	26	3	5	17	1	6
046	Oquitoa	1	1	1	-	-	-	-	-	-	-	-	-	-	-	-	-
047	Pitiquito	4	3	3	-	-	-	-	-	-	-	1	1	-	-	-	-
060	Sáric	-	-	-	-	-	-	-	-	-	-	-	-	-	-	-	-
065	Tubutama	1	1	1	-	-	-	-	-	-	-	-	-	-	-	-	-
Distrito de Salud 03 - Santa Ana		348	259	124	20	19	18	16	51	11	-	68	32	5	25	6	21
002	Agua Prieta	79	60	27	6	5	4	4	12	2	-	13	2	2	5	4	6
006	Arizpe	3	1	1	-	-	-	-	-	-	-	2	2	-	-	-	-
010	Bacerac	1	-	-	-	-	-	-	-	-	-	1	1	-	-	-	-
011	Bacoachi	2	-	-	-	-	-	-	-	-	-	2	2	-	-	-	-

Cuadro 3.3

**Médicos de los Servicios de Salud de Sonora, según Distrito de Salud y Municipio
2022**

Cve	MUNICIPIO	Total de Médicos	Sub Total	General o Familiar	Pediatria	Gineco obstetra	Cirujano	Internista	Otros Médicos	Cirujano Dentista	Odontólogo Especializado	MÉDICOS EN ADIESTRAMIENTO PASANTE DE				Médicos en otras actividades	
												Sub Total	Medicina	Odontología	Interno de Pregrado		Residentes
015	Bavispe	3	1	1	-	-	-	-	-	-	-	2	2	-	-	-	-
016	Benjamín Hill	2	1	1	-	-	-	-	-	-	-	1	1	-	-	-	-
019	Cananea	54	52	31	4	3	3	2	8	1	-	1	1	-	-	-	1
022	Cucurpe	1	-	-	-	-	-	-	-	-	-	1	1	-	-	-	-
027	Fronteras	2	-	-	-	-	-	-	-	-	-	2	2	-	-	-	-
031	Huachinera	2	-	-	-	-	-	-	-	-	-	2	2	-	-	-	-
035	Imuris	3	1	1	-	-	-	-	-	-	-	2	2	-	-	-	-
036	Magdalena	58	44	19	4	5	2	2	9	3	-	10	2	-	6	2	4
039	Naco	3	2	2	-	-	-	-	-	-	-	1	1	-	-	-	-
043	Nogales	115	84	29	6	6	9	8	22	4	-	22	5	3	14	-	9
058	Santa Ana	15	11	10	-	-	-	-	-	1	-	3	3	-	-	-	1
059	Santa Cruz	3	1	1	-	-	-	-	-	-	-	2	2	-	-	-	-
064	Trincheras	2	1	1	-	-	-	-	-	-	-	1	1	-	-	-	-
Distrito de Salud 04 - Ciudad Obregón		599	377	189	19	23	20	15	88	23	-	195	57	20	73	45	27
012	Bácum	11	6	4	-	-	-	-	-	2	-	5	5	-	-	-	-
018	Cajeme	393	247	110	14	15	14	12	70	12	-	126	24	3	57	42	20
025	Empalme	21	16	14	-	-	-	-	-	2	-	4	3	1	-	-	1
029	Guaymas	151	99	54	5	8	6	3	18	5	-	46	12	15	16	3	6
049	Quiriego	8	4	3	-	-	-	-	-	1	-	4	4	-	-	-	-
051	Rosario	4	1	1	-	-	-	-	-	-	-	3	3	-	-	-	-
069	Yécora	8	1	1	-	-	-	-	-	-	-	7	6	1	-	-	-
072	San Ignacio Río Muerto	3	3	2	-	-	-	-	-	1	-	-	-	-	-	-	-
Distrito de Salud 05 - Navojoa		338	204	131	11	11	10	2	29	9	1	105	80	8	12	5	29
003	Alamos	52	24	20	-	1	1	-	1	1	-	24	22	1	-	1	4
026	Etchojoa	33	17	15	-	-	-	-	-	2	-	15	13	2	-	-	1
033	Huatabampo	98	65	39	5	4	4	1	9	2	1	20	17	3	-	-	13
042	Navojoa	143	90	50	6	6	5	1	19	3	-	42	25	1	12	4	11
071	Benito Juárez	12	8	7	-	-	-	-	-	1	-	4	3	1	-	-	-
Distrito de Salud 06 - San Luis Río Colorado		182	127	74	6	10	8	6	18	5	-	39	17	10	10	2	16
048	Puerto Peñasco	49	38	23	1	4	2	1	5	2	-	6	2	4	-	-	5
055	San Luis Río Colorado	119	81	44	5	6	6	5	13	2	-	29	13	4	10	2	9
070	General Plutarco Elías Calles	14	8	7	-	-	-	-	-	1	-	4	2	2	-	-	2

Fuente: Subsistema de Información de Equipamiento, Recursos Humanos e Infraestructura para la Salud (SINERHIAS), 2022.

Cuadro 3.4
Enfermeras y otro personal de los Servicios de Salud de Sonora, según Distrito de Salud y Municipio
2022

Cve	MUNICIPIO	Total de enfermeras	ENFERMERAS EN CONTACTO CON EL PACIENTE						Enfermeras en otras actividades	OTRO PERSONAL PROFESIONAL Y TÉCNICO						OTRO PERSONAL					
			Sub Total	Generales	Especialistas	Pasantes	Auxiliares	TOTAL		Químicos	Nutriólogos	Psicólogos	Trabajo Social	Radio logía	Otros a/	TOTAL	Archivo clínico	Adminis trativo	Conservación y Mantenimiento	Intendencia	Otros
26	Estado de Sonora	4,190	3,746	2,207	407	419	713	444	1,513	307	105	175	309	146	471	2,364	182	1,266	197	250	469
Distrito de Salud 01 - Hermosillo		1,808	1,596	813	319	120	344	212	690	137	65	106	177	78	127	1,323	97	722	102	137	265
001	Aconchi	1	1	-	-	-	1	-	-	-	-	-	-	-	-	1	-	-	-	-	1
005	Arivechi	1	1	1	-	-	-	-	-	-	-	-	-	-	-	1	-	-	-	-	1
008	Bacadéhuachi	1	1	-	-	-	1	-	-	-	-	-	-	-	-	-	-	-	-	-	-
009	Bacanora	1	1	1	-	-	-	-	-	-	-	-	-	-	-	1	-	-	-	-	1
013	Banámichi	1	1	-	-	-	1	-	-	-	-	-	-	-	-	-	-	-	-	-	-
014	Baviácora	2	2	-	-	-	2	-	1	-	1	-	-	-	-	1	-	-	-	-	1
020	Carbó	1	1	1	-	-	-	-	-	-	-	-	-	-	-	3	-	2	1	-	-
021	Colorada, La	2	2	-	-	-	2	-	-	-	-	-	-	-	-	2	-	-	-	-	2
023	Cumpas	12	11	9	-	1	1	1	3	1	-	-	-	-	2	4	1	1	-	1	1
024	Divisaderos	1	1	1	-	-	-	-	-	-	-	-	-	-	-	1	-	1	-	-	-
028	Granados	1	1	1	-	-	-	-	-	-	-	-	-	-	-	-	-	-	-	-	-
030	Hermosillo	1,664	1,472	751	319	116	286	192	644	124	59	105	173	74	109	1,243	94	687	98	129	235
032	Huásabas	1	1	1	-	-	-	-	-	-	-	-	-	-	-	1	-	-	-	1	-
034	Huépac	1	1	-	-	-	1	-	-	-	-	-	-	-	-	-	-	-	-	-	-
037	Mazatán	1	1	-	-	-	1	-	-	-	-	-	-	-	-	-	-	-	-	-	-
038	Moctezuma	24	19	8	-	-	11	5	5	4	-	-	-	-	1	25	1	11	1	2	10
040	Nácori Chico	3	3	1	-	-	2	-	-	-	-	-	-	-	-	-	-	-	-	-	-
041	Nacoziari de García	8	8	4	-	2	2	-	-	-	-	-	-	-	-	3	-	2	-	1	-
044	Onavas	-	-	-	-	-	-	-	-	-	-	-	-	-	-	-	-	-	-	-	-
045	Opodepe	2	2	1	-	-	1	-	-	-	-	-	-	-	-	1	-	-	-	-	1
050	Rayón	1	1	-	-	-	1	-	1	-	1	-	-	-	-	-	-	-	-	-	-
052	Sahuaripa	8	8	7	-	1	-	-	5	1	-	-	-	-	4	10	-	4	1	1	4
053	San Felipe de Jesús	1	1	1	-	-	-	-	1	-	1	-	-	-	-	-	-	-	-	-	-
054	San Javier	-	-	-	-	-	-	-	-	-	-	-	-	-	-	-	-	-	-	-	-
056	San Miguel de Horcasitas	25	13	9	-	-	4	12	7	-	2	-	-	-	5	5	-	3	-	-	2
057	San Pedro de la Cueva	1	1	1	-	-	-	-	-	-	-	-	-	-	-	1	-	-	-	-	1
061	Soyopa	2	2	1	-	-	1	-	-	-	-	-	-	-	-	1	-	-	-	-	1
062	Suaqui Grande	1	1	-	-	-	1	-	-	-	-	-	-	-	-	-	-	-	-	-	-
063	Tepache	2	2	1	-	-	1	-	-	-	-	-	-	-	-	-	-	-	-	-	-
066	Ures	35	33	11	-	-	22	2	22	7	1	1	4	4	5	19	1	11	1	2	4
067	Villa Hidalgo	2	2	-	-	-	2	-	1	-	-	-	-	-	1	-	-	-	-	-	-
068	Villa Pesqueira	2	2	2	-	-	-	-	-	-	-	-	-	-	-	-	-	-	-	-	-
Distrito de Salud 02 - Caborca		97	92	63	-	9	20	5	53	12	2	5	9	7	18	54	6	39	4	2	3
004	Altar	4	4	4	-	-	-	-	3	1	-	-	-	-	2	1	-	1	-	-	-
007	Atil	1	1	1	-	-	-	-	-	-	-	-	-	-	-	-	-	-	-	-	-
017	Caborca	84	79	53	-	7	19	5	48	11	2	5	9	7	14	49	6	35	4	1	3
046	Oquitoa	1	1	1	-	-	-	-	-	-	-	-	-	-	-	-	-	-	-	-	-
047	Pitiquito	4	4	2	-	2	-	-	-	-	-	-	-	-	-	4	-	3	-	1	-
060	Sáric	2	2	1	-	-	1	-	-	-	-	-	-	-	-	-	-	-	-	-	-
065	Tubutama	1	1	1	-	-	-	-	2	-	-	-	-	-	2	-	-	-	-	-	-
Distrito de Salud 03 - Santa Ana		453	435	311	4	27	93	18	163	47	6	16	24	21	49	263	19	161	31	25	27
002	Agua Prieta	94	87	57	3	5	22	7	34	9	-	6	8	7	4	45	3	34	4	3	1
006	Arizpe	3	3	-	-	-	3	-	-	-	-	-	-	-	-	1	-	-	-	-	1
010	Bacerac	1	1	-	-	-	1	-	-	-	-	-	-	-	-	1	-	-	-	-	1
011	Bacoachi	2	2	-	-	-	2	-	-	-	-	-	-	-	-	-	-	-	-	-	-
015	Bavispe	1	1	-	-	-	1	-	-	-	-	-	-	-	-	-	-	-	-	-	-
016	Benjamin Hill	2	2	1	-	-	1	-	1	-	-	-	-	-	1	1	-	-	-	-	1
019	Cananea	59	58	28	-	3	27	1	15	7	-	1	1	4	2	53	4	42	3	2	2
022	Cucurpe	1	1	-	-	-	1	-	-	-	-	-	-	-	-	-	-	-	-	-	-
027	Fronteras	2	2	-	-	-	2	-	-	-	-	-	-	-	-	2	-	-	-	-	2
031	Huachinera	1	1	-	-	-	1	-	-	-	-	-	-	-	-	-	-	-	-	-	-
035	Imuris	2	2	-	-	1	1	-	-	-	-	-	-	-	-	4	-	1	-	-	3

Cuadro 3.4

Enfermeras y otro personal de los Servicios de Salud de Sonora, según Distrito de Salud y Municipio

2022

Cve	MUNICIPIO	Total de enfermeras	ENFERMERAS EN CONTACTO CON EL PACIENTE					Enfermeras en otras actividades	OTRO PERSONAL PROFESIONAL Y TÉCNICO						OTRO PERSONAL						
			Sub Total	Generales	Especialistas	Pasantes	Auxiliares		TOTAL	Químicos	Nutriólogos	Psicólogos	Trabajo Social	Radio logía	Otros a/	TOTAL	Archivo clínico	Adminis trativo	Conservación y Mantenimiento	Intendencia	Otros
036	Magdalena	74	72	59	-	-	13	2	58	16	2	1	5	4	30	64	2	26	17	8	11
039	Naco	4	3	3	-	-	-	1	-	-	-	-	-	-	2	-	1	-	1	-	-
043	Nogales	187	182	147	1	18	16	5	47	15	4	8	9	5	6	75	10	48	5	8	4
058	Santa Ana	18	16	16	-	-	-	2	8	-	-	-	1	1	6	15	-	9	2	3	1
059	Santa Cruz	1	1	-	-	-	1	-	-	-	-	-	-	-	-	-	-	-	-	-	-
064	Trincheras	1	1	-	-	-	1	-	-	-	-	-	-	-	-	-	-	-	-	-	-
Distrito de Salud 04 - Ciudad Obregón		1,022	963	564	64	168	167	59	363	56	7	25	62	21	192	369	34	142	42	38	113
012	Bácum	14	14	4	-	8	2	-	-	-	-	-	-	-	-	1	-	1	-	-	-
018	Cajeme	684	634	422	56	97	59	50	244	36	5	21	50	10	122	189	27	53	34	32	43
025	Empalme	32	31	12	-	8	11	1	8	-	-	-	-	-	8	17	2	8	-	-	7
029	Guaymas	266	258	119	8	52	79	8	111	20	2	4	12	11	62	157	5	78	8	6	60
049	Quiriego	6	6	3	-	1	2	-	-	-	-	-	-	-	-	1	-	1	-	-	-
051	Rosario	6	6	1	-	-	5	-	-	-	-	-	-	-	-	1	-	1	-	-	-
069	Yécora	7	7	3	-	-	4	-	-	-	-	-	-	-	-	2	-	-	-	-	2
072	San Ignacio Río Muerto	7	7	-	-	2	5	-	-	-	-	-	-	-	-	1	-	-	-	-	1
Distrito de Salud 05 - Navojoa		568	435	292	20	62	61	133	177	36	18	14	25	13	71	258	17	147	14	37	43
003	Alamos	89	86	64	-	6	16	3	28	3	-	-	1	2	22	37	-	20	-	2	15
026	Etchojoa	38	38	27	-	1	10	-	9	-	5	-	-	-	4	14	1	8	-	1	4
033	Huatabampo	183	171	124	5	30	12	12	53	11	3	2	13	5	19	70	8	38	9	11	4
042	Navojoa	244	126	73	15	21	17	118	83	22	6	12	11	6	26	134	8	80	5	23	18
071	Benito Juárez	14	14	4	-	4	6	-	4	-	4	-	-	-	-	3	-	1	-	-	2
Distrito de Salud 06 - San Luis Río Colorado		242	225	164	-	33	28	17	67	19	7	9	12	6	14	97	9	55	4	11	18
048	Puerto Peñasco	58	50	43	-	1	6	8	24	4	1	3	5	1	10	30	3	20	1	2	4
055	San Luis Río Colorado	172	163	113	-	32	18	9	41	15	6	5	7	5	3	60	5	32	3	7	13
070	General Plutarco Elías Calles	12	12	8	-	-	4	-	2	-	-	1	-	-	1	7	1	3	-	2	1

Fuente: Subsistema de Información de Equipamiento, Recursos Humanos e Infraestructura para la Salud (SINERHIAS), 2022.

Cuadro 3.5

**Médicos de los Servicios de Salud de Sonora según Distrito de Salud y Unidad Médica
2022**

Cve Mun	Distrito de Salud Unidad Médica	Total de Médicos	MÉDICOS EN CONTACTO CON EL PACIENTE										MÉDICOS EN ADIESTRAMIENTO PASANTE DE			Médicos en otras actividades	
			Sub Total	General o Familiar	Pediatra	Gineco obstetra	Cirujano	Internista	Otros médicos	Cirujano Dentista	Odontólogo especializado	sub Total	Medicina	Odontología	Interno Pregrado		Residente
26	Sonora	2,937	1,763	756	73	93	110	67	555	91	18	969	314	86	236	333	205
	Distrito de Salud 01 - Hermosillo	1,377	737	209	14	25	49	26	359	38	17	534	123	38	99	274	106
001	CENTRO DE SALUD RURAL ACONCHI	1	-	-	-	-	-	-	-	-	-	1	1	-	-	-	-
005	CENTRO DE SALUD RURAL ARIVECHI	1	-	-	-	-	-	-	-	-	-	1	1	-	-	-	-
008	CENTRO DE SALUD RURAL BACADEHUACHI	1	-	-	-	-	-	-	-	-	-	1	1	-	-	-	-
009	CENTRO DE SALUD RURAL BACANORA	2	1	1	-	-	-	-	-	-	-	1	1	-	-	-	-
013	CENTRO DE SALUD RURAL BANAMICHI	2	1	-	-	-	-	-	-	1	-	1	1	-	-	-	-
014	CENTRO DE SALUD RURAL BAVIACORA	1	-	-	-	-	-	-	-	-	-	1	1	-	-	-	-
014	CENTRO DE SALUD RURAL MAZOCAHUI	1	-	-	-	-	-	-	-	-	-	1	1	-	-	-	-
020	CENTRO DE SALUD RURAL CARBO	2	1	1	-	-	-	-	-	-	-	1	1	-	-	-	-
021	CENTRO DE SALUD RURAL LA COLORADA	2	1	1	-	-	-	-	-	-	-	1	1	-	-	-	-
021	CENTRO DE SALUD RURAL TECORIPA	1	-	-	-	-	-	-	-	-	-	1	1	-	-	-	-
023	CENTRO DE SALUD RURAL CUMPAS	6	4	3	-	-	-	-	-	1	-	2	1	1	-	-	-
023	CENTRO DE SALUD RURAL JECORI	1	-	-	-	-	-	-	-	-	-	1	1	-	-	-	-
023	CENTRO DE SALUD RURAL LOS HOYOS	1	1	1	-	-	-	-	-	-	-	-	-	-	-	-	-
024	CENTRO DE SALUD RURAL DIVISADEROS	1	1	1	-	-	-	-	-	-	-	-	-	-	-	-	-
028	CENTRO DE SALUD RURAL GRANADOS	2	1	1	-	-	-	-	-	-	-	1	1	-	-	-	-
030	CAPASITS HERMOSILLO	9	5	3	-	-	-	1	-	-	1	2	2	-	-	-	2
030	CENTRO AVANZADO DE ATENCION PRIMARIA A LA SALUD	54	39	17	2	3	-	-	6	10	1	11	6	5	-	-	4
030	CENTRO DE HIGIENE MENTAL DR. CARLOS NAVA MUÑOZ	24	20	7	1	-	-	-	12	-	-	2	2	-	-	-	2
030	CENTRO DE SALUD POBLADO MIGUEL ALEMAN II	8	4	2	-	-	-	-	-	1	1	3	1	2	-	-	1
030	CENTRO DE SALUD RURAL BAHIA DE KINO	8	5	4	-	-	-	-	-	1	-	2	2	-	-	-	1
030	CENTRO DE SALUD RURAL EL CHOYUDO	1	-	-	-	-	-	-	-	-	-	1	1	-	-	-	-
030	CENTRO DE SALUD RURAL LA VICTORIA	1	-	-	-	-	-	-	-	-	-	1	1	-	-	-	-
030	CENTRO DE SALUD RURAL MESA DEL SERI	1	-	-	-	-	-	-	-	-	-	1	1	-	-	-	-
030	CENTRO DE SALUD RURAL MIGUEL ALEMAN	13	9	7	-	-	1	-	-	-	1	2	2	-	-	-	2
030	CENTRO DE SALUD RURAL PLAN DE AYALA	1	1	1	-	-	-	-	-	-	-	-	-	-	-	-	-
030	CENTRO DE SALUD RURAL PUNTA CHUECA	1	1	1	-	-	-	-	-	-	-	-	-	-	-	-	-
030	CENTRO DE SALUD RURAL SAN PEDRO EL SAUCITO	1	-	-	-	-	-	-	-	-	-	1	1	-	-	-	-
030	CENTRO DE SALUD URBANO CIUDAD DE LOS NIÑOS	1	1	1	-	-	-	-	-	-	-	-	-	-	-	-	-
030	CENTRO DE SALUD URBANO DR. DOMINGO OLIVARES	13	8	7	1	-	-	-	-	-	-	2	2	-	-	-	3
030	CENTRO DE SALUD URBANO EMILIANO ZAPATA	23	13	9	1	-	-	-	-	2	1	7	3	4	-	-	3
030	CENTRO DE SALUD URBANO LA FLORESTA	15	9	6	-	-	-	-	-	3	-	3	-	3	-	-	3
030	CENTRO DE SALUD URBANO LAS MINITAS	1	1	1	-	-	-	-	-	-	-	-	-	-	-	-	-
030	CENTRO DE SALUD URBANO LOMAS DE MADRID	24	14	10	-	-	-	-	1	3	-	7	3	4	-	-	3
030	CENTRO DE SALUD URBANO LOS NARANJOS	13	7	5	1	-	-	-	-	1	-	3	1	2	-	-	3
030	CENTRO DE SALUD URBANO LOS OLIVOS	2	2	2	-	-	-	-	-	-	-	-	-	-	-	-	-
030	CENTRO DE SALUD URBANO PRIMERO HERMOSILLO	1	1	1	-	-	-	-	-	-	-	-	-	-	-	-	-
030	CENTRO DE SALUD URBANO PROGRESO NORTE	23	14	10	1	-	-	-	-	3	-	6	3	3	-	-	3
030	CENTRO DE SALUD URBANO SAHUARO	21	12	9	1	-	-	-	-	2	-	5	2	3	-	-	4

Cuadro 3.5

**Médicos de los Servicios de Salud de Sonora según Distrito de Salud y Unidad Médica
2022**

Cve Mun	Distrito de Salud Unidad Médica	Total de Médicos	MÉDICOS EN CONTACTO CON EL PACIENTE										MÉDICOS EN ADIESTRAMIENTO				Médicos en otras actividades	
			Sub Total	General o Familiar	Pediatra	Gineco obstetra	Cirujano	Internista	Otros médicos	Cirujano Dentista	Odontólogo especializado	sub Total	PASANTE DE Medicina	Odontología	Interno Pregrado	Residente		
030	CENTRO DE SALUD URBANO SANTA ISABEL	1	1	1	-	-	-	-	-	-	-	-	-	-	-	-	-	-
030	CENTRO ESTATAL DE ONCOLOGIA DR. ERNESTO RIVERA CLAISSE	20	16	1	-	1	2	-	12	-	-	-	-	-	-	-	-	4
030	CENTRO INFANTIL PARA EL DESARROLLO NEUROCONDUCTUAL	18	14	-	1	-	-	-	6	-	7	2	-	-	1	1	-	2
030	CENTRO INTEGRAL DE SALUD MENTAL HERMOSILLO (CISAME)	5	3	3	-	-	-	-	-	-	-	2	1	-	-	1	-	-
030	HOSPITAL GENERAL DEL ESTADO DR. ERNESTO RAMOS BOURS	485	208	23	-	-	21	17	143	-	4	263	-	-	98	165	-	14
030	HOSPITAL INFANTIL DEL ESTADO DE SONORA	364	202	15	4	19	20	4	133	6	1	132	36	5	-	91	-	30
030	HOSPITAL PSIQUIATRICO CRUZ DEL NORTE HILLO	55	29	17	-	-	-	1	10	1	-	22	4	2	-	16	-	4
030	UNEME CAPA NUEVA VIDA HERMOSILLO I (SUR)	3	1	1	-	-	-	-	-	-	-	2	2	-	-	-	-	-
030	UNEME CAPA NUEVA VIDA HERMOSILLO II (NORTE)	3	1	1	-	-	-	-	-	-	-	2	2	-	-	-	-	-
030	UNEME-ENFERMEDADES CRONICAS HERMOSILLO	1	1	-	-	-	-	-	1	-	-	-	-	-	-	-	-	-
030	CIRUGIA AMBULATORIA	27	13	-	-	-	2	2	9	-	-	2	2	-	-	-	-	12
030	UNIDAD MEDICA MOVIL CARAVANA DE LA SALUD HERMOSILLO 2	1	1	1	-	-	-	-	-	-	-	-	-	-	-	-	-	-
032	CENTRO DE SALUD RURAL HUASABAS	2	1	1	-	-	-	-	-	-	-	1	1	-	-	-	-	-
034	CENTRO DE SALUD RURAL HUEPAC	1	-	-	-	-	-	-	-	-	-	1	1	-	-	-	-	-
037	CENTRO DE SALUD RURAL MAZATAN	1	-	-	-	-	-	-	-	-	-	1	1	-	-	-	-	-
038	HOSPITAL COMUNITARIO MOCTEZUMA	18	17	9	1	1	2	1	2	1	-	-	-	-	-	-	-	1
040	CENTRO DE SALUD RURAL NACORI CHICO	1	-	-	-	-	-	-	-	-	-	1	1	-	-	-	-	-
041	CENTRO DE SALUD RURAL NACUZARI DE GARCIA	4	3	3	-	-	-	-	-	-	-	1	1	-	-	-	-	-
044	CENTRO DE SALUD RURAL ONAVAS	1	-	-	-	-	-	-	-	-	-	1	1	-	-	-	-	-
045	CENTRO DE SALUD RURAL OPODEPE	1	-	-	-	-	-	-	-	-	-	1	1	-	-	-	-	-
045	CENTRO DE SALUD RURAL QUEROBABI	1	-	-	-	-	-	-	-	-	-	1	1	-	-	-	-	-
050	CENTRO DE SALUD RURAL RAYON	1	-	-	-	-	-	-	-	-	-	1	1	-	-	-	-	-
052	CENTRO DE SALUD RURAL SAHUARIPA	3	3	2	-	-	-	-	-	1	-	-	-	-	-	-	-	-
053	CENTRO DE SALUD RURAL SAN FELIPE DE JESUS	1	-	-	-	-	-	-	-	-	-	1	1	-	-	-	-	-
054	CENTRO DE SALUD RURAL SAN JAVIER	1	-	-	-	-	-	-	-	-	-	1	1	-	-	-	-	-
056	CENTRO DE SALUD RURAL ESTACION PESQUEIRA	35	28	6	-	-	-	-	22	-	-	4	4	-	-	-	-	3
056	CENTRO DE SALUD RURAL SAN MIGUEL DE HORCASITAS	1	-	-	-	-	-	-	-	-	-	1	1	-	-	-	-	-
057	CENTRO DE SALUD RURAL SAN PEDRO DE LA CUEVA	1	-	-	-	-	-	-	-	-	-	1	1	-	-	-	-	-
061	CENTRO DE SALUD RURAL EL NOVILLO	2	1	1	-	-	-	-	-	-	-	1	1	-	-	-	-	-
061	CENTRO DE SALUD RURAL SAN ANTONIO DE LA HUERTA	1	-	-	-	-	-	-	-	-	-	1	1	-	-	-	-	-
061	CENTRO DE SALUD RURAL SOYOPA	1	-	-	-	-	-	-	-	-	-	1	1	-	-	-	-	-
061	CENTRO DE SALUD RURAL TONICHI	1	-	-	-	-	-	-	-	-	-	1	1	-	-	-	-	-
062	CENTRO DE SALUD RURAL SUAQUI GRANDE	1	-	-	-	-	-	-	-	-	-	1	1	-	-	-	-	-
063	CENTRO DE SALUD RURAL TEPACHE	1	-	-	-	-	-	-	-	-	-	1	1	-	-	-	-	-
066	CENTRO DE SALUD RURAL PUEBLO DE ALAMOS	1	-	-	-	-	-	-	-	-	-	1	1	-	-	-	-	-

Cuadro 3.5

**Médicos de los Servicios de Salud de Sonora según Distrito de Salud y Unidad Médica
2022**

Cve Mun	Distrito de Salud Unidad Médica	Total de Médicos	MÉDICOS EN CONTACTO CON EL PACIENTE										MÉDICOS EN ADIESTRAMIENTO				Médicos en otras actividades	
			Sub Total	General o Familiar	Pediatra	Gineco obstetra	Cirujano	Internista	Otros médicos	Cirujano Dentista	Odontólogo especializado	sub Total	PASANTE DE Medicina	Odontología	Interno Pregrado	Residente		
066	CENTRO DE SALUD RURAL RANCHO VIEJO	1	-	-	-	-	-	-	-	-	-	-	1	1	-	-	-	-
066	HOSPITAL COMUNITARIO URES	25	16	11	-	1	1	-	2	1	-	7	3	4	-	-	-	2
067	CENTRO DE SALUD RURAL VILLA HIDALGO	1	1	1	-	-	-	-	-	-	-	-	-	-	-	-	-	-
068	CENTRO DE SALUD RURAL NACORI GRANDE	1	-	-	-	-	-	-	-	-	-	1	1	-	-	-	-	-
068	CENTRO DE SALUD RURAL VILLA PESQUEIRA	1	-	-	-	-	-	-	-	-	-	1	1	-	-	-	-	-
Distrito de Salud 02 - Cabora		93	59	29	3	5	5	2	10	5	-	28	5	5	17	1	6	
004	CENTRO DE SALUD RURAL ALTAR	3	2	1	-	-	-	-	-	1	-	1	1	-	-	-	-	
007	CENTRO DE SALUD RURAL ATIL	1	1	1	-	-	-	-	-	-	-	-	-	-	-	-	-	
017	CENTRO DE SALUD RURAL ORIBE DE ALBA	1	-	-	-	-	-	-	-	-	-	1	1	-	-	-	-	
017	CENTRO DE SALUD RURAL PLUTARCO ELIAS CALLES (LA Y GRIEGA)	1	1	1	-	-	-	-	-	-	-	-	-	-	-	-	-	
017	CENTRO DE SALUD URBANO CABORCA	23	10	6	-	-	-	-	4	-	11	2	5	4	-	-	2	
017	HOSPITAL GENERAL DE CABORCA	57	39	15	3	5	5	2	9	-	14	-	-	13	1	-	4	
017	UNEME-ENFERMEDADES CRONICAS CABORCA	1	1	-	-	-	-	-	1	-	-	-	-	-	-	-	-	
046	CENTRO DE SALUD RURAL OQUITOA	1	1	1	-	-	-	-	-	-	-	-	-	-	-	-	-	
047	CENTRO DE SALUD RURAL DESEMBOQUE DE LOS SERIS	1	1	1	-	-	-	-	-	-	-	-	-	-	-	-	-	
047	CENTRO DE SALUD RURAL FELIX GOMEZ	2	1	1	-	-	-	-	-	-	1	1	-	-	-	-	-	
047	CENTRO DE SALUD RURAL PITIQUITO	1	1	1	-	-	-	-	-	-	-	-	-	-	-	-	-	
065	CENTRO DE SALUD RURAL TUBUTAMA	1	1	1	-	-	-	-	-	-	-	-	-	-	-	-	-	
Distrito de Salud 03 - Santa Ana		348	259	124	20	19	18	16	51	11	-	68	32	5	25	6	21	
002	CENTRO DE SALUD RURAL COLONIA MORELOS	1	-	-	-	-	-	-	-	-	-	1	1	-	-	-	-	
002	HOSPITAL GENERAL DE AGUA PRIETA	71	55	22	6	5	4	4	12	2	-	12	1	2	5	4	4	
002	UNEME-ENFERMEDADES CRONICAS AGUA PRIETA	2	1	1	-	-	-	-	-	-	-	-	-	-	-	-	1	
002	UNIDAD DE DESINTOXICACION AGUA PRIETA	5	4	4	-	-	-	-	-	-	-	-	-	-	-	-	1	
006	CENTRO DE SALUD RURAL ARIZPE	2	1	1	-	-	-	-	-	-	-	1	1	-	-	-	-	
006	CENTRO DE SALUD RURAL CHINAPA	1	-	-	-	-	-	-	-	-	-	1	1	-	-	-	-	
010	CENTRO DE SALUD RURAL BACERAC	1	-	-	-	-	-	-	-	-	-	1	1	-	-	-	-	
011	CENTRO DE SALUD RURAL BACOACHI	1	-	-	-	-	-	-	-	-	-	1	1	-	-	-	-	
011	CENTRO DE SALUD RURAL UNAMICHI	1	-	-	-	-	-	-	-	-	-	1	1	-	-	-	-	
015	CENTRO DE SALUD RURAL BAVISPE	2	1	1	-	-	-	-	-	-	-	1	1	-	-	-	-	
015	CENTRO DE SALUD RURAL SAN MIGUELITO	1	-	-	-	-	-	-	-	-	-	1	1	-	-	-	-	
016	CENTRO DE SALUD RURAL BENJAMIN HILL	2	1	1	-	-	-	-	-	-	-	1	1	-	-	-	-	
019	CENTRO DE SALUD RURAL IGNACIO ZARAGOZA	1	-	-	-	-	-	-	-	-	-	1	1	-	-	-	-	
019	CENTRO DE SALUD URBANO CANANEA	8	8	7	-	-	-	-	-	1	-	-	-	-	-	-	-	
019	HOSPITAL GENERAL DE CANANEA	44	43	23	4	3	3	2	8	-	-	-	-	-	-	-	1	
019	UNEME-ENFERMEDADES CRONICAS CANANEA	1	1	1	-	-	-	-	-	-	-	-	-	-	-	-	-	
022	CENTRO DE SALUD RURAL CUCURPE	1	-	-	-	-	-	-	-	-	-	1	1	-	-	-	-	
027	CENTRO DE SALUD RURAL ESQUEDA	1	-	-	-	-	-	-	-	-	-	1	1	-	-	-	-	
027	CENTRO DE SALUD RURAL FRONTERAS	1	-	-	-	-	-	-	-	-	-	1	1	-	-	-	-	
031	CENTRO DE SALUD RURAL ARIBABI	1	-	-	-	-	-	-	-	-	-	1	1	-	-	-	-	
031	CENTRO DE SALUD RURAL HUACHINERA	1	-	-	-	-	-	-	-	-	-	1	1	-	-	-	-	
035	CENTRO DE SALUD RURAL IMURIS	2	1	1	-	-	-	-	-	-	-	1	1	-	-	-	-	
035	CENTRO DE SALUD RURAL TERRENATE	1	-	-	-	-	-	-	-	-	-	1	1	-	-	-	-	
036	CENTRO DE SALUD RURAL SAN IGNACIO DE LOYOLA	1	-	-	-	-	-	-	-	-	-	1	1	-	-	-	-	

Cuadro 3.5

**Médicos de los Servicios de Salud de Sonora según Distrito de Salud y Unidad Médica
2022**

Cve Mun	Distrito de Salud Unidad Médica	Total de Médicos	MÉDICOS EN CONTACTO CON EL PACIENTE										MÉDICOS EN ADIESTRAMIENTO			Médicos en otras actividades	
			Sub Total	General o Familiar	Pediatra	Gineco obstetra	Cirujano	Internista	Otros médicos	Cirujano Dentista	Odontólogo especializado	sub Total	PASANTE DE Medicina	Odontología	Interno Pregrado		Residente
036	HOSPITAL COMUNITARIO DE MAGDALENA	57	44	19	4	5	2	2	9	3	-	9	1	-	6	2	4
039	CENTRO DE SALUD RURAL NACO	3	2	2	-	-	-	-	-	-	-	1	1	-	-	-	-
043	CAPASITS NOGALES	2	2	1	-	-	-	-	-	1	-	-	-	-	-	-	-
043	CENTRO DE SALUD RURAL CIBUTA	1	-	-	-	-	-	-	-	-	-	1	1	-	-	-	-
	CENTRO DE SALUD RURAL FCO. MIGUEL																
043	CARDENAS V. (MASCAREÑAS)	1	-	-	-	-	-	-	-	-	-	1	1	-	-	-	-
043	CENTRO DE SALUD URBANO NOGALES	11	6	4	-	-	-	-	-	2	-	2	-	2	-	-	3
	CENTRO INTEGRAL DE SALUD MENTAL NOGALES																
043	(CISAME)	3	2	1	-	-	-	-	1	-	-	-	-	-	-	-	1
043	HOSPITAL GENERAL NOGALES	92	70	20	6	6	9	8	20	1	-	18	3	1	14	-	4
043	UNEME-ENFERMEDADES CRONICAS NOGALES	2	1	1	-	-	-	-	-	-	-	-	-	-	-	-	1
043	UNIDAD DE DESINTOXICACION DE NOGALES	3	3	2	-	-	-	-	1	-	-	-	-	-	-	-	-
058	CARAVANA TIPO I SANTA ANA	1	1	1	-	-	-	-	-	-	-	-	-	-	-	-	-
058	CENTRO DE SALUD CON HOSPITAL SANTA ANA	12	10	9	-	-	-	-	-	1	-	1	1	-	-	-	1
058	CENTRO DE SALUD RURAL EL CLARO	1	-	-	-	-	-	-	-	-	-	1	1	-	-	-	-
058	CENTRO DE SALUD RURAL ESTACION LLANO	1	-	-	-	-	-	-	-	-	-	1	1	-	-	-	-
	CENTRO DE SALUD RURAL MIGUEL HIDALGO (SAN																
059	LAZARO)	2	1	1	-	-	-	-	-	-	-	1	1	-	-	-	-
059	CENTRO DE SALUD RURAL SANTA CRUZ	1	-	-	-	-	-	-	-	-	-	1	1	-	-	-	-
	CENTRO DE SALUD RURAL PUEBLO NUEVO (NVO																
064	OCUCA)	1	1	1	-	-	-	-	-	-	-	-	-	-	-	-	-
064	CENTRO DE SALUD RURAL TRINCHERAS	1	-	-	-	-	-	-	-	-	-	1	1	-	-	-	-
	Distrito de Salud 04 - Ciudad Obregón	599	377	189	19	23	20	15	88	23	-	195	57	20	73	45	27
	CENTRO DE SALUD RURAL 1ERO. DE MAYO																
012	(CAMPO 77)	2	1	1	-	-	-	-	-	-	-	1	1	-	-	-	-
012	CENTRO DE SALUD RURAL BACUM	2	2	1	-	-	-	-	-	1	-	-	-	-	-	-	-
	CENTRO DE SALUD RURAL FCO.JAVIER MINA																
012	(CAMPO 60)	3	1	1	-	-	-	-	-	-	-	2	2	-	-	-	-
	CENTRO DE SALUD RURAL SAN JOSE DE BACUM																
012		4	2	1	-	-	-	-	-	1	-	2	2	-	-	-	-
018	CAPASITS OBREGON	6	3	2	-	-	-	-	-	1	-	3	2	1	-	-	-
018	CARAVANA TIPO II CD OBREGON 1	2	2	1	-	-	-	-	-	1	-	-	-	-	-	-	-
	CENTRO DE SALUD RURAL 31 DE OCTUBRE																
018	(CAMPO 16)	2	1	1	-	-	-	-	-	-	-	1	1	-	-	-	-
018	CENTRO DE SALUD RURAL BUENAVISTA	2	1	1	-	-	-	-	-	-	-	1	1	-	-	-	-
018	CENTRO DE SALUD RURAL COL. ALLENDE	1	1	1	-	-	-	-	-	-	-	-	-	-	-	-	-
	CENTRO DE SALUD RURAL CUAUHTEMOC (CAMPO																
018	5)	2	1	1	-	-	-	-	-	-	-	1	1	-	-	-	-
018	CENTRO DE SALUD RURAL PUEBLO YAQUI	5	3	2	-	-	-	-	-	1	-	2	2	-	-	-	-
018	CENTRO DE SALUD RURAL QUECHEHUECA	3	1	1	-	-	-	-	-	-	-	2	2	-	-	-	-
018	CENTRO DE SALUD URBANO BLOCK 410	19	14	11	-	-	-	-	-	3	-	3	3	-	-	-	2
018	CENTRO DE SALUD URBANO ESPERANZA	7	5	4	-	-	-	-	-	1	-	2	2	-	-	-	-
	CENTRO DE SALUD URBANO OBREGON CENTRO																
018		27	22	19	-	-	-	-	-	3	-	5	4	1	-	-	-
018	CENTRO DE SALUD URBANO OBREGON NORTE	7	5	4	-	-	-	-	-	1	-	2	1	1	-	-	-
018	CENTRO DE SALUD URBANO OBREGON SUR	7	4	3	-	-	-	-	-	1	-	3	3	-	-	-	-
018	HOSPITAL GENERAL CD. OBREGON	293	177	54	14	15	14	12	68	-	-	99	-	-	57	42	17
018	UNEME-ENFERMEDADES CRONICAS OBREGON	2	1	-	-	-	-	-	1	-	-	1	1	-	-	-	-

Cuadro 3.5

**Médicos de los Servicios de Salud de Sonora según Distrito de Salud y Unidad Médica
2022**

Cve Mun	Distrito de Salud Unidad Médica	Total de Médicos	MÉDICOS EN CONTACTO CON EL PACIENTE										MÉDICOS EN ADIESTRAMIENTO			Médicos en otras actividades		
			Sub Total	General o Familiar	Pediatra	Gineco obstetra	Cirujano	Internista	Otros médicos	Cirujano Dentista	Odontólogo especializado	sub Total	PASANTE DE Medicina	Odontología	Interno Pregrado		Residente	
018	UNIDAD DE ATENCION INTEGRAL A LAS ADICIONES DEL ESTADO DE SONORA (UNAIDES- OBREGON)	6	4	3	-	-	-	-	-	1	-	-	1	1	-	-	-	1
018	UNIDAD MEDICA MOVIL CARAVANA DE LA SALUD YAQUI 1	1	1	1	-	-	-	-	-	-	-	-	-	-	-	-	-	-
018	UNIDAD MEDICA MOVIL CARAVANA DE LA SALUD YAQUI 2	1	1	1	-	-	-	-	-	-	-	-	-	-	-	-	-	-
025	CENTRO DE SALUD RURAL ANTONIO ROSALES	1	1	1	-	-	-	-	-	-	-	-	-	-	-	-	-	-
025	CENTRO DE SALUD RURAL LA ATRAVEZADA	3	1	1	-	-	-	-	-	-	-	2	2	-	-	-	-	-
025	CENTRO DE SALUD URBANO EMPALME	17	14	12	-	-	-	-	-	2	-	2	1	1	-	-	-	1
029	CENTRO DE SALUD RURAL FRANCISCO MARQUEZ	2	1	1	-	-	-	-	-	-	-	1	1	-	-	-	-	-
029	CENTRO DE SALUD RURAL LA MISA	1	1	1	-	-	-	-	-	-	-	-	-	-	-	-	-	-
029	CENTRO DE SALUD RURAL POTAM	9	6	4	-	-	-	-	-	-	2	3	1	2	-	-	-	-
029	CENTRO DE SALUD RURAL VICAM	8	6	5	-	-	-	-	-	1	-	2	2	-	-	-	-	-
029	CENTRO DE SALUD URBANO GUAYMAS NORTE	12	7	6	-	-	-	-	-	1	-	4	2	2	-	-	-	-
029	HOSPITAL GENERAL GUAYMAS	119	78	37	5	8	6	3	18	1	-	36	6	11	16	3	5	
049	CENTRO DE SALUD RURAL BATAKOSA	2	1	1	-	-	-	-	-	-	-	1	1	-	-	-	-	-
049	CENTRO DE SALUD RURAL QUIRIEGO	4	2	1	-	-	-	-	-	1	-	2	2	-	-	-	-	-
049	CENTRO DE SALUD RURAL TEPAHUI	2	1	1	-	-	-	-	-	-	-	1	1	-	-	-	-	-
051	CENTRO DE SALUD RURAL NURI	1	-	-	-	-	-	-	-	-	-	1	1	-	-	-	-	-
051	CENTRO DE SALUD RURAL ROSARIO TESOPACO	3	1	1	-	-	-	-	-	-	-	2	2	-	-	-	-	-
069	CENTRO DE SALUD RURAL MAYCOBA	4	-	-	-	-	-	-	-	-	-	4	3	1	-	-	-	-
069	CENTRO DE SALUD RURAL SANTA ROSA	1	-	-	-	-	-	-	-	-	-	1	1	-	-	-	-	-
069	CENTRO DE SALUD RURAL YECORA	3	1	1	-	-	-	-	-	-	-	2	2	-	-	-	-	-
069	CENTRO DE SALUD RURAL SAN IGNACIO RIO MUERTO	3	3	2	-	-	-	-	-	1	-	-	-	-	-	-	-	-
Distrito de Salud 05 - Navojoa		338	204	131	11	11	10	2	29	9	1	105	80	8	12	5	29	
003	CENTRO DE SALUD RURAL BASIROA	1	-	-	-	-	-	-	-	-	-	1	1	-	-	-	-	-
003	CENTRO DE SALUD RURAL EL CHINAL	1	-	-	-	-	-	-	-	-	-	1	1	-	-	-	-	-
003	CENTRO DE SALUD RURAL EL MAQUIPO	1	-	-	-	-	-	-	-	-	-	1	1	-	-	-	-	-
003	CENTRO DE SALUD RURAL EL TABELO	2	1	1	-	-	-	-	-	-	-	1	1	-	-	-	-	-
003	CENTRO DE SALUD RURAL EL ZAPOTE	1	-	-	-	-	-	-	-	-	-	1	1	-	-	-	-	-
003	CENTRO DE SALUD RURAL LOS MUERTOS	1	-	-	-	-	-	-	-	-	-	1	1	-	-	-	-	-
003	CENTRO DE SALUD RURAL LOS TANQUES	1	-	-	-	-	-	-	-	-	-	1	1	-	-	-	-	-
003	CENTRO DE SALUD RURAL MESA COLORADA	2	2	2	-	-	-	-	-	-	-	-	-	-	-	-	-	-
003	CENTRO DE SALUD RURAL MEXIQUILLO	1	1	1	-	-	-	-	-	-	-	-	-	-	-	-	-	-
003	CENTRO DE SALUD RURAL MOCUZARIT	2	1	1	-	-	-	-	-	-	-	1	1	-	-	-	-	-
003	CENTRO DE SALUD RURAL SAN BERNARDO	2	-	-	-	-	-	-	-	-	-	2	2	-	-	-	-	-
003	CENTRO DE SALUD RURAL TAPIZUELAS	1	-	-	-	-	-	-	-	-	-	1	1	-	-	-	-	-
003	CENTRO DE SALUD RURAL TECHOBAMPO	1	-	-	-	-	-	-	-	-	-	1	1	-	-	-	-	-
003	HOSPITAL COMUNITARIO ALAMOS	35	19	15	-	1	1	-	1	1	-	12	10	1	-	1	4	
026	CENTRO DE SALUD RURAL BACAME NUEVO	1	-	-	-	-	-	-	-	-	-	1	1	-	-	-	-	-
026	CENTRO DE SALUD RURAL BACOBAMPO	8	6	6	-	-	-	-	-	-	-	2	2	-	-	-	-	-
026	CENTRO DE SALUD RURAL BASCONCOBE	2	1	1	-	-	-	-	-	-	-	1	1	-	-	-	-	-
026	CENTRO DE SALUD RURAL BUAYSIACOBÉ	3	1	-	-	-	-	-	-	1	-	2	1	1	-	-	-	-
026	CENTRO DE SALUD RURAL CHUCARIT	1	-	-	-	-	-	-	-	-	-	1	1	-	-	-	-	-
026	CENTRO DE SALUD RURAL EL RODEO	1	-	-	-	-	-	-	-	-	-	1	1	-	-	-	-	-

Cuadro 3.5

**Médicos de los Servicios de Salud de Sonora según Distrito de Salud y Unidad Médica
2022**

Cve Mun	Distrito de Salud Unidad Médica	Total de Médicos	MÉDICOS EN CONTACTO CON EL PACIENTE										MÉDICOS EN ADIESTRAMIENTO				Médicos en otras actividades
			Sub Total	General o Familiar	Pediatra	Gineco obstetra	Cirujano	Internista	Otros médicos	Cirujano Dentista	Odontólogo especializado	sub Total	PASANTE DE Medicina	Odontología	Interno Pregrado	Residente	
026	CENTRO DE SALUD RURAL EL SAHUARAL	3	2	2	-	-	-	-	-	-	-	1	1	-	-	-	-
026	CENTRO DE SALUD RURAL ETCHOJOA	9	6	5	-	-	-	-	-	-	1	2	1	1	-	-	1
026	CENTRO DE SALUD RURAL JITONHUECA	1	-	-	-	-	-	-	-	-	-	1	1	-	-	-	-
026	CENTRO DE SALUD RURAL LA BOCANA	2	1	1	-	-	-	-	-	-	-	1	1	-	-	-	-
026	CENTRO DE SALUD RURAL MOCORUA	1	-	-	-	-	-	-	-	-	-	1	1	-	-	-	-
026	CENTRO DE SALUD RURAL SAN PEDRO NUEVO	1	-	-	-	-	-	-	-	-	-	1	1	-	-	-	-
033	CENTRO DE SALUD RURAL CITAVARO	1	-	-	-	-	-	-	-	-	-	1	1	-	-	-	-
033	CENTRO DE SALUD RURAL E.J. 10 DE ABRIL	2	1	1	-	-	-	-	-	-	-	1	1	-	-	-	-
033	CENTRO DE SALUD RURAL EL CARO	1	-	-	-	-	-	-	-	-	-	1	1	-	-	-	-
033	CENTRO DE SALUD RURAL EL JUPARE	2	-	-	-	-	-	-	-	-	-	2	2	-	-	-	-
033	CENTRO DE SALUD RURAL ETCHOROPO	1	-	-	-	-	-	-	-	-	-	1	1	-	-	-	-
													1	-	-	-	-
033	CENTRO DE SALUD RURAL FRANCISCO SARABIA	1	-	-	-	-	-	-	-	-	-	1	-	-	-	-	-
033	CENTRO DE SALUD RURAL LA ESQUINA	2	1	1	-	-	-	-	-	-	-	1	1	-	-	-	-
033	CENTRO DE SALUD RURAL LAS BOCAS	1	1	1	-	-	-	-	-	-	-	-	-	-	-	-	-
033	CENTRO DE SALUD RURAL LAS PARRAS	1	-	-	-	-	-	-	-	-	-	1	1	-	-	-	-
033	CENTRO DE SALUD RURAL MELCHOR OCAMPO	1	-	-	-	-	-	-	-	-	-	1	1	-	-	-	-
033	CENTRO DE SALUD RURAL MORONCARIT	1	-	-	-	-	-	-	-	-	-	1	1	-	-	-	-
033	CENTRO DE SALUD RURAL POZO DULCE	1	1	1	-	-	-	-	-	-	-	-	-	-	-	-	-
													1	-	-	-	-
033	CENTRO DE SALUD RURAL TTE. JUAN DE LA BARRERA	1	-	-	-	-	-	-	-	-	-	1	-	-	-	-	-
													1	-	-	-	-
033	CENTRO DE SALUD RURAL VENUSTIANO	2	1	1	-	-	-	-	-	-	-	1	1	-	-	-	-
033	CARRANZA	2	1	1	-	-	-	-	-	-	-	1	1	-	-	-	-
033	CENTRO DE SALUD RURAL YAVARITOS	2	1	1	-	-	-	-	-	-	-	1	1	-	-	-	-
033	CENTRO DE SALUD RURAL YAVAROS	2	1	1	-	-	-	-	-	-	-	1	1	-	-	-	-
033	CENTRO DE SALUD URBANO HUATABAMPO	17	9	8	-	-	-	-	-	1	-	2	1	1	-	-	6
033	HOSPITAL GENERAL DEL BAJO RIO MAYO	59	49	24	5	4	4	4	1	9	1	3	1	2	-	-	7
042	CARAVANA TIPO III NAVOJOA	2	2	1	-	-	-	-	-	-	1	-	-	-	-	-	-
042	CENTRO DE SALUD RURAL BACABACHI	1	-	-	-	-	-	-	-	-	-	1	1	-	-	-	-
042	CENTRO DE SALUD RURAL CAMOA	1	-	-	-	-	-	-	-	-	-	1	1	-	-	-	-
													2	-	-	-	-
042	CENTRO DE SALUD RURAL COMISARIA ROSALES	3	1	-	-	-	-	-	-	-	-	2	-	-	-	-	-
042	CENTRO DE SALUD RURAL FUNDICION	2	-	-	-	-	-	-	-	-	-	2	2	-	-	-	-
042	CENTRO DE SALUD RURAL LOS BUAYUMS	2	1	1	-	-	-	-	-	-	-	1	1	-	-	-	-
042	CENTRO DE SALUD RURAL MASIACA	2	1	1	-	-	-	-	-	-	-	1	1	-	-	-	-
042	CENTRO DE SALUD RURAL NACHUQUIS	2	1	1	-	-	-	-	-	-	-	1	1	-	-	-	-
													1	-	-	-	-
042	CENTRO DE SALUD RURAL SAN IGNACIO	4	3	3	-	-	-	-	-	-	-	1	-	-	-	-	-
													1	-	-	-	-
042	COHUIRIMPO	4	3	-	-	-	-	-	-	-	-	1	-	-	-	-	-
													1	-	-	-	-
042	CENTRO DE SALUD RURAL SANTA MARIA DEL BUARAJE	1	-	-	-	-	-	-	-	-	-	1	-	-	-	-	-
042	CENTRO DE SALUD RURAL SAPOMORA	1	-	-	-	-	-	-	-	-	-	1	1	-	-	-	-
042	CENTRO DE SALUD RURAL TESIA	3	1	1	-	-	-	-	-	-	-	2	2	-	-	-	-
042	CENTRO DE SALUD RURAL TETAPECHE	1	1	1	-	-	-	-	-	-	-	-	-	-	-	-	-
042	CENTRO DE SALUD URBANO NAVOJOA	12	6	5	-	-	-	-	-	-	1	4	4	-	-	-	2
													1	1	-	-	1
042	CENTRO DE SALUD URBANO NAVOJOA ORIENTE	10	7	6	-	-	-	-	-	-	1	2	-	-	-	-	1
													-	-	-	-	-
042	CENTRO INTEGRAL DE SALUD MENTAL NAVOJOA (CISAME)	3	3	3	-	-	-	-	-	-	-	-	-	-	-	-	-
042	HOSPITAL GENERAL NAVOJOA	91	62	25	6	6	5	5	1	19	-	21	5	-	12	4	8
042	UNEME CAPA NUEVA VIDA NAVOJOA	1	-	-	-	-	-	-	-	-	-	1	1	-	-	-	-

Cuadro 3.5

**Médicos de los Servicios de Salud de Sonora según Distrito de Salud y Unidad Médica
2022**

Cve Mun	Distrito de Salud Unidad Médica	Total de Médicos	MÉDICOS EN CONTACTO CON EL PACIENTE										MÉDICOS EN ADIESTRAMIENTO			Médicos en otras actividades	
			Sub Total	General o Familiar	Pediatra	Gineco obstetra	Cirujano	Internista	Otros médicos	Cirujano Dentista	Odontólogo especializado	sub Total	PASANTE DE Medicina	Odontología	Interno Pregrado		Residente
042	UNIDAD MEDICA MOVIL CARAVANA DE LA SALUD ETCHOJOA	1	1	1	-	-	-	-	-	-	-	-	-	-	-	-	-
071	CENTRO DE SALUD RURAL PAREDON COLORADO	3	2	2	-	-	-	-	-	-	-	-	1	-	-	-	-
071	CENTRO DE SALUD RURAL JECOPACO	1	-	-	-	-	-	-	-	-	-	1	1	-	-	-	-
071	CENTRO DE SALUD URBANO DE VILLA JUAREZ	8	6	5	-	-	-	-	-	1	-	2	1	1	-	-	-
Distrito de Salud 06 - San Luis Río Colorado		182	127	74	6	10	8	6	18	5	-	39	17	10	10	2	16
048	CENTRO DE SALUD URBANO PUERTO PEÑASCO	14	7	5	-	-	-	-	-	2	-	5	1	4	-	-	2
048	HOSPITAL INTEGRAL PUERTO PEÑASCO	34	31	18	1	4	2	1	5	-	-	-	-	-	-	-	3
048	UNEME CAPA NUEVA VIDA PUERTO PEÑASCO	1	-	-	-	-	-	-	-	-	-	1	1	-	-	-	-
055	CENTRO DE SALUD RURAL GOLFO SANTA CLARA	2	-	-	-	-	-	-	-	-	-	2	2	-	-	-	-
055	CENTRO DE SALUD RURAL LUIS B. SANCHEZ	6	2	1	-	-	-	-	-	1	-	4	2	2	-	-	-
055	CENTRO DE SALUD URBANO SAN LUIS RIO COLORADO	18	9	8	-	-	-	-	-	1	-	5	3	2	-	-	4
055	HOSPITAL GENERAL DE SAN LUIS RIO COLORADO	91	69	34	5	6	6	5	13	-	-	17	5	-	10	2	5
055	UNEME CAPA NUEVA VIDA SAN LUIS RIO COLORADO	1	-	-	-	-	-	-	-	-	-	1	1	-	-	-	-
055	UNEME-ENFERMEDADES CRONICAS SAN LUIS RIO COLORADO	1	1	1	-	-	-	-	-	-	-	-	-	-	-	-	-
070	CENTRO DE SALUD RURAL SONOYTA	14	8	7	-	-	-	-	-	1	-	4	2	2	-	-	2

Fuente: Subsistema de Información de Equipamiento, Recursos Humanos e Infraestructura para la Salud (SINERHIAS), 2022.

Cuadro 3.6
Enfermeras de los Servicios de Salud de Sonora según Distrito de Salud y Unidad Médica
2022

Cve Mun	Distrito de Salud Unidad Médica	Total de enfermeras	ENFERMERAS EN CONTACTO CON EL PACIENTE						Enfermeras en otras actividades	OTRO PERSONAL PROFESIONAL Y TÉCNICO							OTRO PERSONAL				
			Sub Total	Generales	Especialistas	Pasantes	Auxiliares	TOTAL		Químicos	Nutriólogos	Psicólogos	Trabajo Social	Radio logía	Otros a/	TOTAL	Archivo clínico	Administrativo	Conservación y Mantenimiento	Intendencia	Otros
26	Estado de Sonora	4,190	3,746	2,207	407	419	713	444	1,513	307	105	175	309	146	471	2,364	182	1,266	197	250	469
	Distrito de Salud 01 - Hermosillo	1,808	1,596	813	319	120	344	212	690	137	65	106	177	78	127	1,323	97	722	102	137	265
001	CASA DE SALUD LA ESTANCIA	-	-	-	-	-	-	-	-	-	-	-	-	-	-	1	-	-	-	-	1
001	CENTRO DE SALUD RURAL ACONCHI	1	1	-	-	-	1	-	-	-	-	-	-	-	-	-	-	-	-	-	-
005	CASA DE SALUD BAMORI	-	-	-	-	-	-	-	-	-	-	-	-	-	-	1	-	-	-	-	1
005	CENTRO DE SALUD RURAL ARIVECHI	1	1	1	-	-	-	-	-	-	-	-	-	-	-	-	-	-	-	-	-
008	CENTRO DE SALUD RURAL BACADEHUACHI	1	1	-	-	-	1	-	-	-	-	-	-	-	-	-	-	-	-	-	-
009	CASA DE SALUD EL ENCINAL	-	-	-	-	-	-	-	-	-	-	-	-	-	-	1	-	-	-	-	1
009	CENTRO DE SALUD RURAL BACANORA	1	1	1	-	-	-	-	-	-	-	-	-	-	-	-	-	-	-	-	-
013	CENTRO DE SALUD RURAL BANAMICHI	1	1	-	-	-	1	-	-	-	-	-	-	-	-	-	-	-	-	-	-
014	CASA DE SALUD SUAQUI DE BAVIACORA	-	-	-	-	-	-	-	-	-	-	-	-	-	-	1	-	-	-	-	1
014	CENTRO DE SALUD RURAL BAVIACORA	1	1	-	-	-	1	-	1	-	1	-	-	-	-	-	-	-	-	-	-
014	CENTRO DE SALUD RURAL MAZOCAHUI	1	1	-	-	-	1	-	-	-	-	-	-	-	-	-	-	-	-	-	-
020	CENTRO DE SALUD RURAL CARBO	1	1	1	-	-	-	-	-	-	-	-	-	-	-	3	-	2	1	-	-
021	CASA DE SALUD COBACHI	-	-	-	-	-	-	-	-	-	-	-	-	-	-	1	-	-	-	-	1
021	CASA DE SALUD ESTACION TORRES	-	-	-	-	-	-	-	-	-	-	-	-	-	-	1	-	-	-	-	1
021	CENTRO DE SALUD RURAL LA COLORADA	1	1	-	-	-	1	-	-	-	-	-	-	-	-	-	-	-	-	-	-
021	CENTRO DE SALUD RURAL TECORIPA	1	1	-	-	-	1	-	-	-	-	-	-	-	-	-	-	-	-	-	-
023	CENTRO DE SALUD RURAL CUMPAS	10	9	8	-	1	-	1	3	1	-	-	-	-	2	4	1	1	-	1	1
023	CENTRO DE SALUD RURAL JECORI	1	1	1	-	-	-	-	-	-	-	-	-	-	-	-	-	-	-	-	-
023	CENTRO DE SALUD RURAL LOS HOYOS	1	1	-	-	-	1	-	-	-	-	-	-	-	-	-	-	-	-	-	-
024	CENTRO DE SALUD RURAL DIVISADEROS	1	1	1	-	-	-	-	-	-	-	-	-	-	-	1	-	1	-	-	-
028	CENTRO DE SALUD RURAL GRANADOS	1	1	1	-	-	-	-	-	-	-	-	-	-	-	-	-	-	-	-	-
030	CAPASITS HERMOSILLO	2	2	2	-	-	-	-	5	1	-	1	1	-	2	4	1	2	1	-	-
	CASA DE SALUD LIC. ALEJANDRO CARRILLO MARCOR	-	-	-	-	-	-	-	-	-	-	-	-	-	-	1	-	-	-	-	1
030	CASA DE SALUD MOLINO DE CAMOU	-	-	-	-	-	-	-	-	-	-	-	-	-	-	2	-	-	-	-	2
030	CASA DE SALUD SAN JUANICO	-	-	-	-	-	-	-	-	-	-	-	-	-	-	1	-	-	-	-	1
	CENTRO AVANZADO DE ATENCION PRIMARIA A LA SALUD	49	42	22	3	8	9	7	45	23	5	5	8	4	-	61	8	50	3	-	-
030	CENTRO DE HIGIENE MENTAL DR. CARLOS NAVA MUÑOZ	44	41	27	6	4	4	3	25	-	1	13	9	-	2	36	5	12	3	6	10
	CENTRO DE SALUD POBLADO MIGUEL ALEMAN II	9	8	3	-	2	3	1	5	-	1	1	2	-	1	6	1	5	-	-	-
030	CENTRO DE SALUD RURAL BAHIA DE KINO	5	5	5	-	-	-	-	1	-	-	-	-	-	1	3	-	1	1	1	-
030	CENTRO DE SALUD RURAL LA VICTORIA	2	2	-	-	1	1	-	-	-	-	-	-	-	-	2	-	-	1	-	1
030	CENTRO DE SALUD RURAL MIGUEL ALEMAN	27	26	13	1	3	9	1	-	-	-	-	-	-	-	22	2	16	-	4	-
	CENTRO DE SALUD RURAL SAN PEDRO EL SAUCITO	3	3	1	-	2	-	-	-	-	-	-	-	-	-	-	-	-	-	-	-
030	CENTRO DE SALUD URBANO CIUDAD DE LOS NIÑOS	2	2	1	-	1	-	-	2	-	-	-	1	-	1	2	1	1	-	-	-
	CENTRO DE SALUD URBANO DR. DOMINGO OLIVARES	26	25	17	-	2	6	1	21	-	1	1	3	-	16	24	4	11	-	-	9
030	CENTRO DE SALUD URBANO EMILIANO ZAPATA	40	38	26	-	8	4	2	9	-	2	1	1	-	5	20	4	16	-	-	-
030	CENTRO DE SALUD URBANO LA FLORESTA	25	19	13	-	6	-	6	9	-	2	1	4	-	2	12	4	5	-	-	3
030	CENTRO DE SALUD URBANO LAS MINITAS	2	2	2	-	-	-	-	3	-	1	-	1	-	1	4	1	3	-	-	-
030	CENTRO DE SALUD URBANO LOMAS DE MADRID	40	37	8	-	6	23	3	19	-	3	3	1	-	12	31	5	21	2	-	3
030	CENTRO DE SALUD URBANO LOS NARANJOS	26	24	16	1	5	2	2	11	-	2	1	3	-	5	15	2	8	-	-	5
030	CENTRO DE SALUD URBANO LOS OLIVOS	3	3	-	-	1	2	-	4	-	1	1	1	-	1	2	1	1	-	-	-
	CENTRO DE SALUD URBANO PRIMERO HERMOSILLO	2	2	-	-	1	1	-	2	-	1	-	1	-	-	4	1	1	-	-	2
030	CENTRO DE SALUD URBANO PROGRESO NORTE	27	24	18	-	4	2	3	10	-	2	1	1	-	6	29	3	26	-	-	-
030	CENTRO DE SALUD URBANO SAHUARO	34	24	18	-	6	-	10	19	-	4	1	5	-	9	14	1	13	-	-	-
030	CENTRO DE SALUD URBANO SANTA ISABEL	4	2	2	-	-	-	2	-	-	-	-	-	-	-	1	-	1	-	-	-
	CENTRO ESTATAL DE ONCOLOGIA DR. ERNESTO RIVERA CLAISSE	37	35	35	-	-	-	2	40	-	2	4	12	12	10	74	3	57	12	-	2
030	CENTRO INFANTIL PARA EL DESARROLLO NEUROCONDUCTUAL	3	3	2	1	-	-	-	42	-	-	32	5	-	5	11	2	9	-	-	-

Cuadro 3.6
Enfermeras de los Servicios de Salud de Sonora según Distrito de Salud y Unidad Médica
2022

Cve Mun	Distrito de Salud Unidad Médica	Total de enfermeras	ENFERMERAS EN CONTACTO CON EL PACIENTE						OTRO PERSONAL PROFESIONAL Y TÉCNICO						OTRO PERSONAL						
			Sub Total	Generales	Especialistas	Pasantes	Auxiliares	Enfermeras en otras actividades	TOTAL	Químicos	Nutriólogos	Psicólogos	Trabajo Social	Radio logía	Otros a/	TOTAL	Archivo clínico	Administrativo	Conservación y Mantenimiento	Intendencia	Otros
017	CENTRO DE SALUD RURAL PLUTARCO ELIAS CALLES (LA Y GRIEGA)	3	2	2	-	-	-	1	-	-	-	-	-	-	-	-	-	-	-	-	
017	CENTRO DE SALUD URBANO CABORCA	25	22	11	-	2	9	3	5	-	-	-	2	3	19	3	15	-	-	1	
017	HOSPITAL GENERAL DE CABORCA	53	52	38	-	4	10	1	32	11	1	2	5	7	6	24	3	17	4	-	
017	UNEME CAPA NUEVA VIDA CABORCA	-	-	-	-	-	-	-	3	-	-	2	1	-	2	-	1	-	-	1	
017	UNEME-ENFERMEDADES CRONICAS CABORCA	1	1	1	-	-	-	-	4	-	1	1	1	-	4	-	2	-	1	1	
046	CENTRO DE SALUD RURAL OQUITOA	1	1	1	-	-	-	-	1	-	-	-	-	-	-	-	-	-	-	-	
047	CENTRO DE SALUD RURAL PITIQUITO	3	3	2	-	1	-	-	-	-	-	-	-	-	3	-	2	-	1	-	
047	CENTRO DE SALUD RURAL PUERTO LIBERTAD	1	1	1	-	-	1	-	-	-	-	-	-	-	1	-	1	-	-	-	
060	CENTRO DE SALUD RURAL SARIC	1	1	1	-	-	-	-	-	-	-	-	-	-	-	-	-	-	-	-	
060	CENTRO DE SALUD RURAL SASABE	1	1	-	-	-	1	-	-	-	-	-	-	-	-	-	-	-	-	-	
065	CASA DE SALUD LA REFORMA	-	-	-	-	-	-	-	1	-	-	-	-	-	1	-	-	-	-	-	
065	CASA DE SALUD LA SANGRE	-	-	-	-	-	-	-	1	-	-	-	-	-	1	-	-	-	-	-	
065	CENTRO DE SALUD RURAL TUBUTAMA	1	1	1	-	-	-	-	-	-	-	-	-	-	-	-	-	-	-	-	
Distrito de Salud 03 - Santa Ana		453	435	311	4	27	93	18	163	47	6	16	24	21	49	263	19	161	31	25	27
002	HOSPITAL GENERAL DE AGUA PRIETA	87	80	53	3	5	19	7	26	9	-	1	5	7	4	39	3	29	4	3	-
002	UNEME CAPA CENTRO NUEVA VIDA AGUA PRIETA	-	-	-	-	-	-	-	3	-	-	2	1	-	2	-	1	-	-	-	1
002	UNEME-ENFERMEDADES CRONICAS AGUA PRIETA	1	1	1	-	-	-	-	1	-	-	-	1	-	2	-	2	-	-	-	-
002	UNIDAD DE DESINTOXICACION AGUA PRIETA	6	6	3	-	-	3	-	4	-	-	3	1	-	2	-	2	-	-	-	-
006	CENTRO DE SALUD RURAL ARIZPE	3	3	-	-	-	3	-	-	-	-	-	-	-	-	-	-	-	-	-	-
006	CENTRO DE SALUD RURAL BACANUCHI	-	-	-	-	-	-	-	-	-	-	-	-	-	1	-	-	-	-	-	1
010	CASA DE SALUD TAMICHOPA	-	-	-	-	-	-	-	-	-	-	-	-	-	1	-	-	-	-	-	1
010	CENTRO DE SALUD RURAL BACERAC	1	1	-	-	-	1	-	-	-	-	-	-	-	-	-	-	-	-	-	-
011	CENTRO DE SALUD RURAL BACAOCHI	1	1	-	-	-	1	-	-	-	-	-	-	-	-	-	-	-	-	-	-
011	CENTRO DE SALUD RURAL UNAMICHI	1	1	-	-	-	1	-	-	-	-	-	-	-	-	-	-	-	-	-	-
015	CENTRO DE SALUD RURAL BAVISPE	1	1	-	-	-	1	-	-	-	-	-	-	-	-	-	-	-	-	-	-
016	CASA DE SALUD SAN DIEGO	-	-	-	-	-	-	-	-	-	-	-	-	-	1	-	-	-	-	-	1
016	CENTRO DE SALUD RURAL BENJAMIN HILL	2	2	1	-	-	1	-	1	-	-	-	-	-	1	-	-	-	-	-	-
019	CENTRO DE SALUD RURAL IGNACIO ZARAGOZA	1	1	1	-	-	-	-	-	-	-	-	-	-	-	-	-	-	-	-	-
019	CENTRO DE SALUD URBANO CANANEA	10	10	4	-	-	6	-	-	-	-	-	-	-	-	-	-	-	-	-	-
019	HOSPITAL GENERAL DE CANANEA	47	46	22	-	3	21	1	15	7	-	1	1	4	2	47	3	40	3	1	-
019	UNEME-ENFERMEDADES CRONICAS CANANEA	1	1	1	-	-	-	-	-	-	-	-	-	-	6	1	2	-	1	2	
022	CENTRO DE SALUD RURAL CUCURPE	1	1	-	-	-	1	-	-	-	-	-	-	-	-	-	-	-	-	-	-
027	CASA DE SALUD ADOLFO RUIZ CORTINES	-	-	-	-	-	-	-	-	-	-	-	-	-	1	-	-	-	-	-	1
027	CASA DE SALUD KILOMETRO CUARENTA Y SIETE	-	-	-	-	-	-	-	-	-	-	-	-	-	1	-	-	-	-	-	1
027	CENTRO DE SALUD RURAL ESQUEDA	1	1	-	-	-	1	-	-	-	-	-	-	-	-	-	-	-	-	-	-
027	CENTRO DE SALUD RURAL FRONTERAS	1	1	-	-	-	1	-	-	-	-	-	-	-	-	-	-	-	-	-	-
031	CENTRO DE SALUD RURAL HUACHINERA	1	1	-	-	-	1	-	-	-	-	-	-	-	-	-	-	-	-	-	-
035	CASA DE SALUD ESTACION CUMERAL	-	-	-	-	-	-	-	-	-	-	-	-	-	1	-	-	-	-	-	1
035	CASA DE SALUD LA MESA	-	-	-	-	-	-	-	-	-	-	-	-	-	1	-	-	-	-	-	1
035	CASA DE SALUD LOS JANOS	-	-	-	-	-	-	-	-	-	-	-	-	-	1	-	-	-	-	-	1
035	CENTRO DE SALUD RURAL IMURIS	2	2	-	-	1	1	-	-	-	-	-	-	-	1	-	1	-	-	-	-
036	CASA DE SALUD LA CEBOLLA	-	-	-	-	-	-	-	-	-	-	-	-	-	1	-	-	-	-	-	1
036	CASA DE SALUD SAN LORENZO	-	-	-	-	-	-	-	-	-	-	-	-	-	1	-	-	-	-	-	1
036	CENTRO DE SALUD RURAL SAN IGNACIO DE LOYOLA	1	1	1	-	-	-	-	-	-	-	-	-	-	-	-	-	-	-	-	-
036	HOSPITAL COMUNITARIO DE MAGDALENA	73	71	58	-	-	13	2	58	16	2	1	5	4	30	62	2	26	17	8	9
039	CENTRO DE SALUD RURAL NACO	4	3	3	-	-	-	1	-	-	-	-	-	-	2	-	1	-	-	1	-
043	CAPASITS NOGALES	2	2	2	-	-	-	-	4	1	1	1	1	-	4	-	3	1	-	-	-
043	CENTRO DE SALUD URBANO NOGALES	19	18	10	1	-	7	1	2	-	-	-	-	2	11	3	3	-	-	2	3
043	CENTRO INTEGRAL DE SALUD MENTAL NOGALES (CISAME)	1	1	1	-	-	-	-	3	-	-	2	1	-	2	-	2	-	-	-	-
043	HOSPITAL GENERAL NOGALES	157	153	131	-	18	4	4	29	14	2	1	3	5	4	54	7	38	3	6	-
043	UNEME CAPA NUEVA VIDA NOGALES	-	-	-	-	-	-	-	3	-	-	2	1	-	2	-	1	-	-	-	1
043	UNEME-ENFERMEDADES CRONICAS NOGALES	1	1	1	-	-	-	-	2	-	1	-	1	-	-	-	-	-	-	-	-
043	UNIDAD DE DESINTOXICACION DE NOGALES	7	7	2	-	-	5	-	4	-	-	2	2	-	2	-	1	1	-	-	-

Cuadro 3.6
Enfermeras de los Servicios de Salud de Sonora según Distrito de Salud y Unidad Médica
2022

Cve Mun	Distrito de Salud Unidad Médica	Total de enfermeras	ENFERMERAS EN CONTACTO CON EL PACIENTE						OTRO PERSONAL PROFESIONAL Y TÉCNICO							OTRO PERSONAL					
			Sub Total	Generales	Especialistas	Pasantes	Auxiliares	Enfermeras en otras actividades	TOTAL	Químicos	Nutriólogos	Psicólogos	Trabajo Social	Radio logía	Otros a/	TOTAL	Archivo clínico	Administrativo	Conservación y Mantenimiento	Intendencia	Otros
029	CASA DE SALUD GUASIMITAS	1	1	-	-	-	1	-	-	-	-	-	-	-	-	-	-	-	-	-	
029	CASA DE SALUD HUIRIBIS	1	1	-	-	-	1	-	-	-	-	-	-	-	-	-	-	-	-	-	
029	CASA DE SALUD LAZARO CARDENAS	1	1	-	-	-	1	-	-	-	-	-	-	-	-	-	-	-	-	-	
029	CASA DE SALUD MARIANO ESCOBEDO	1	1	-	-	-	1	-	-	-	-	-	-	-	-	-	-	-	-	-	
029	CASA DE SALUD PITAHAYA (BELEM)	1	1	-	-	-	1	-	-	-	-	-	-	-	-	-	-	-	-	-	
029	CASA DE SALUD RAHUM	1	1	-	-	-	1	-	-	-	-	-	-	-	-	-	-	-	-	-	
029	CASA DE SALUD TORIM	1	1	-	-	-	1	-	1	-	-	-	-	1	-	-	-	-	-	-	
029	CASA DE SALUD VICAM PUEBLO	1	1	-	-	-	1	-	-	-	-	-	-	-	-	-	-	-	-	-	
	CENTRO DE SALUD RURAL FRANCISCO																				
029	MARQUEZ	1	1	-	-	-	1	-	-	-	-	-	-	-	-	-	-	-	-	-	
029	CENTRO DE SALUD RURAL LA MISA	1	1	-	-	-	1	-	-	-	-	-	-	-	-	-	-	-	-	-	
029	CENTRO DE SALUD RURAL POTAM	4	4	1	-	-	3	-	2	-	-	-	-	2	3	-	2	-	1	-	
029	CENTRO DE SALUD RURAL VICAM	10	10	8	-	-	2	-	1	-	-	1	-	-	7	-	2	-	1	4	
029	CENTRO DE SALUD URBANO GUAYMAS NORTE	17	16	8	-	6	2	1	19	-	-	-	1	18	10	2	5	1	2	-	
029	HOSPITAL GENERAL GUAYMAS	220	213	102	8	46	57	7	85	20	2	1	10	11	41	136	3	68	7	2	56
029	UNEME CAPA NUEVA VIDA GUAYMAS	-	-	-	-	-	-	-	3	-	-	2	1	-	1	-	1	-	-	-	
049	CASA DE SALUD CABORA	1	1	-	-	-	1	-	-	-	-	-	-	-	-	-	-	-	-	-	
049	CENTRO DE SALUD RURAL BATACOSA	2	2	1	-	-	1	-	-	-	-	-	-	-	-	-	-	-	-	-	
049	CENTRO DE SALUD RURAL QUIRIEGO	2	2	1	-	1	-	-	-	-	-	-	-	-	1	-	1	-	-	-	
049	CENTRO DE SALUD RURAL TEPAHUI	1	1	1	-	-	-	-	-	-	-	-	-	-	-	-	-	-	-	-	
051	CASA DE SALUD CUBA	1	1	-	-	-	1	-	-	-	-	-	-	-	-	-	-	-	-	-	
051	CASA DE SALUD LOS PAREDONES	1	1	-	-	-	1	-	-	-	-	-	-	-	-	-	-	-	-	-	
051	CASA DE SALUD MOVAS	1	1	-	-	-	1	-	-	-	-	-	-	-	-	-	-	-	-	-	
051	CENTRO DE SALUD RURAL NURI	1	1	-	-	-	1	-	-	-	-	-	-	-	1	-	1	-	-	-	
	CENTRO DE SALUD RURAL ROSARIO																				
051	TESOPACO	2	2	1	-	-	1	-	-	-	-	-	-	-	-	-	-	-	-	-	
069	CASA DE SALUD CONCEPCION	1	1	-	-	-	1	-	-	-	-	-	-	-	-	-	-	-	-	-	
069	CASA DE SALUD SANTA ANA	1	1	-	-	-	1	-	-	-	-	-	-	-	-	-	-	-	-	-	
069	CENTRO DE SALUD RURAL MAYCOBA	2	2	1	-	-	1	-	-	-	-	-	-	-	2	-	-	-	-	2	
069	CENTRO DE SALUD RURAL SANTA ROSA	2	2	1	-	-	1	-	-	-	-	-	-	-	-	-	-	-	-	-	
069	CENTRO DE SALUD RURAL YECORA	1	1	1	-	-	-	-	-	-	-	-	-	-	-	-	-	-	-	-	
072	CASA DE SALUD BAHIA DE LOBOS (YAQUIS)	1	1	-	-	-	1	-	-	-	-	-	-	-	-	-	-	-	-	-	
072	CASA DE SALUD TETABIATE	1	1	-	-	-	1	-	-	-	-	-	-	-	-	-	-	-	-	-	
	CENTRO DE SALUD RURAL SAN IGNACIO RIO																				
072	MUERTO	5	5	-	-	2	3	-	-	-	-	-	-	-	1	-	-	-	-	1	
	Distrito de Salud 05 - Navojoa	568	435	292	20	62	61	133	177	36	18	14	25	13	71	258	17	147	14	37	43
003	CASA DE SALUD BABOYAHUI	-	-	-	-	-	-	-	-	-	-	-	-	-	1	-	-	-	-	1	
003	CASA DE SALUD COROHUI	-	-	-	-	-	-	-	-	-	-	-	-	-	1	-	-	-	-	1	
003	CASA DE SALUD GUAJARAY	-	-	-	-	-	-	-	1	-	-	-	-	-	1	-	-	-	-	1	
003	CASA DE SALUD HUICOCCHIC	-	-	-	-	-	-	-	1	-	-	-	-	-	1	-	-	-	-	1	
003	CENTRO DE SALUD RURAL BASIROA	2	2	2	-	-	-	-	1	-	-	-	-	-	1	-	-	-	-	-	
003	CENTRO DE SALUD RURAL BURAPACO	-	-	-	-	-	-	-	1	-	-	-	-	-	1	-	-	-	-	-	
003	CENTRO DE SALUD RURAL CERRO COLORADO	1	1	1	-	-	-	-	-	-	-	-	-	-	-	-	-	-	-	-	
003	CENTRO DE SALUD RURAL EL CHINAL	2	2	2	-	-	-	-	-	-	-	-	-	-	-	-	-	-	-	-	
003	CENTRO DE SALUD RURAL EL CHINO	2	2	2	-	-	-	-	-	-	-	-	-	-	-	-	-	-	-	-	
003	CENTRO DE SALUD RURAL EL MAQUIPO	1	1	1	-	-	-	-	1	-	-	-	-	-	1	-	-	-	-	-	
003	CENTRO DE SALUD RURAL EL TABELO	1	1	1	-	-	-	-	-	-	-	-	-	-	-	-	-	-	-	-	
003	CENTRO DE SALUD RURAL EL ZAPOTE	1	1	1	-	-	-	-	1	-	-	-	-	-	1	-	-	-	-	-	
003	CENTRO DE SALUD RURAL GEROCOA	2	2	2	-	-	-	-	1	-	-	-	-	-	1	-	-	-	-	-	
003	CENTRO DE SALUD RURAL LOS MUERTOS	2	2	2	-	-	-	-	1	-	-	-	-	-	1	-	-	-	-	-	
003	CENTRO DE SALUD RURAL LOS TANQUES	1	1	-	-	-	1	-	-	-	-	-	-	-	1	-	-	-	-	-	
003	CENTRO DE SALUD RURAL MESA COLORADA	2	2	1	-	-	1	-	-	-	-	-	-	-	-	-	-	-	-	-	
003	CENTRO DE SALUD RURAL MEXIQUILLO	2	2	2	-	-	-	-	-	-	-	-	-	-	-	-	-	-	-	-	
003	CENTRO DE SALUD RURAL MOCUZARIT	1	1	1	-	-	-	-	-	-	-	-	-	-	-	-	-	-	-	-	
003	CENTRO DE SALUD RURAL SAN BERNARDO	3	3	2	-	1	-	-	-	-	-	-	-	-	-	-	-	-	-	-	
003	CENTRO DE SALUD RURAL TAPIZUELAS	2	2	1	-	-	1	-	-	-	-	-	-	-	-	-	-	-	-	-	
003	CENTRO DE SALUD RURAL TECHOBAMPO	1	1	1	-	-	-	-	-	-	-	-	-	-	-	-	-	-	-	-	
003	HOSPITAL COMUNITARIO ALAMOS	63	60	42	-	5	13	3	19	3	-	-	1	2	13	33	-	20	-	2	11
026	CASA DE SALUD BAYAJORIT	-	-	-	-	-	-	-	-	-	-	-	-	-	1	-	-	-	-	-	1

Cuadro 3.6
Enfermeras de los Servicios de Salud de Sonora según Distrito de Salud y Unidad Médica
2022

Cve Mun	Distrito de Salud Unidad Médica	Total de enfermeras	ENFERMERAS EN CONTACTO CON EL PACIENTE						OTRO PERSONAL PROFESIONAL Y TÉCNICO						OTRO PERSONAL						
			Sub Total	Generales	Especialistas	Pasantes	Auxiliares	Enfermeras en otras actividades	TOTAL	Químicos	Nutriólogos	Psicólogos	Trabajo Social	Radio logía	Otros a/	TOTAL	Archivo clínico	Administrativo	Conservación y Mantenimiento	Intendencia	Otros
042	CENTRO DE SALUD RURAL FUNDICION	1	1	1	-	-	-	-	-	-	-	-	-	-	-	-	-	-	-	-	
042	CENTRO DE SALUD RURAL LOS BUAYUMS	2	2	1	-	-	1	-	-	-	-	-	-	-	-	-	-	-	-	-	
042	CENTRO DE SALUD RURAL MASIACA	3	3	1	-	-	2	-	-	-	-	-	-	-	-	-	-	-	-	-	
042	CENTRO DE SALUD RURAL NACHUQUIS	2	2	1	-	-	1	-	-	-	-	-	-	-	-	-	-	-	-	-	
042	CENTRO DE SALUD RURAL SAN IGNACIO COHUIRIMPO	6	4	2	-	-	2	2	2	-	1	1	-	-	-	-	-	-	-	-	
042	CENTRO DE SALUD RURAL SAN JOSE MASIACA	1	1	-	-	-	1	-	-	-	-	-	-	-	-	-	-	-	-	-	
042	CENTRO DE SALUD RURAL SANTA MARIA DEL BUARAJE	1	1	-	-	-	1	-	-	-	-	-	-	-	-	-	-	-	-	-	
042	CENTRO DE SALUD RURAL SAPOMORA	1	1	1	-	-	-	-	-	-	-	-	-	-	-	-	-	-	-	-	
042	CENTRO DE SALUD RURAL TESIA	3	3	2	-	-	1	-	2	-	-	-	-	2	-	-	-	-	-	-	
042	CENTRO DE SALUD RURAL TETAPECHE	2	2	1	-	-	1	-	-	-	-	-	-	-	-	-	-	-	-	-	
042	CENTRO DE SALUD URBANO NAVOJOA	39	11	11	-	-	-	28	13	-	-	-	1	-	12	36	3	29	2	2	
042	CENTRO DE SALUD URBANO NAVOJOA ORIENTE	13	13	11	-	2	-	-	2	-	2	-	-	-	-	1	-	1	-	-	
042	CENTRO INTEGRAL DE SALUD MENTAL NAVOJOA (CISAME)	1	1	1	-	-	-	-	4	-	-	3	1	-	-	4	1	3	-	-	
042	HOSPITAL GENERAL NAVOJOA	162	74	34	15	19	6	88	53	22	3	5	8	6	9	78	4	47	3	21	
042	UNEME CAPA NUEVA VIDA NAVOJOA	-	-	-	-	-	-	-	5	-	-	3	1	-	1	1	-	-	-	1	
042	UNIDAD MEDICA MOVIL CARAVANA DE LA SALUD ETCHOJOA	1	1	1	-	-	-	-	-	-	-	-	-	-	-	-	-	-	-	-	
071	CASA DE SALUD AGUA BLANCA	-	-	-	-	-	-	-	-	-	-	-	-	-	-	1	-	-	-	1	
071	CASA DE SALUD PAREDONCITO	-	-	-	-	-	-	-	-	-	-	-	-	-	-	1	-	-	-	1	
071	CENTRO DE SALUD RURAL PAREDON COLORADO	2	2	1	-	-	1	-	-	-	-	-	-	-	-	-	-	-	-	-	
071	CENTRO DE SALUD RURAL JECOPACO	2	2	1	-	-	1	-	-	-	-	-	-	-	-	-	-	-	-	-	
071	CENTRO DE SALUD URBANO DE VILLA JUAREZ	10	10	2	-	4	4	-	4	-	4	-	-	-	-	1	-	1	-	-	
Distrito de Salud 06 - San Luis Río Colorado		242	225	164	-	33	28	17	67	19	7	9	12	6	14	97	9	55	4	11	
048	CENTRO DE SALUD URBANO PUERTO PEÑASCO	18	16	13	-	1	2	2	9	-	1	1	1	-	6	6	1	4	-	1	
048	HOSPITAL INTEGRAL PUERTO PEÑASCO	40	34	30	-	-	4	6	13	4	-	1	3	1	4	22	2	15	1	2	
048	UNEME CAPA NUEVA VIDA PUERTO PEÑASCO	-	-	-	-	-	-	-	2	-	-	1	1	-	-	2	-	1	-	1	
055	CASA DE SALUD POZAS DE ARVIZU	-	-	-	-	-	-	-	-	-	-	-	-	-	-	1	-	-	-	1	
055	CENTRO DE SALUD RURAL GOLFO SANTA CLARA	3	3	2	-	1	-	-	-	-	-	-	-	-	-	-	-	-	-	-	
055	CENTRO DE SALUD RURAL LUIS B. SANCHEZ	3	3	2	-	1	-	-	1	-	1	-	-	-	-	-	-	-	-	-	
055	CENTRO DE SALUD URBANO SAN LUIS RIO COLORADO	37	34	11	-	15	8	3	5	-	3	1	1	-	-	9	3	3	-	3	
055	HOSPITAL GENERAL DE SAN LUIS RIO COLORADO	126	120	97	-	13	10	6	28	15	1	1	4	5	2	46	2	26	3	7	
055	UNEME CAPA NUEVA VIDA SAN LUIS RIO COLORADO	-	-	-	-	-	-	-	3	-	-	2	1	-	-	2	-	1	-	1	
055	UNEME-ENFERMEADES CRONICAS SAN LUIS RIO COLORADO	3	3	1	-	2	-	-	4	-	1	1	1	-	1	2	-	2	-	-	
070	CENTRO DE SALUD RURAL SONOYTA	12	12	8	-	-	4	-	2	-	-	1	-	-	1	7	1	3	-	2	

Fuente: Subsistema de Información de Equipamiento, Recursos Humanos e Infraestructura para la Salud (SINERHIAS), 2022.

Cuadro 3.7
Médicos de la Seguridad Social según Municipio
2022

Cve	INSTITUCIÓN MUNICIPIO	Total de Médicos	MÉDICOS EN CONTACTO CON EL PACIENTE										MÉDICOS EN ADIESTRAMIENTO			Médicos en otras actividades		
			Sub Total	General o Familiar	Pediatra	Gineco obstetra	Cirujano	Internista	Otros Médicos	Cirujano Dentista	Odontólogo Especializado	sub Total	Pasante de					
													Medicina	Odontología	Interno Pregrado		Residente	
057	San Pedro de la Cueva	-	-	-	-	-	-	-	-	-	-	-	-	-	-	-	-	-
058	Santa Ana	1	1	1	-	-	-	-	-	-	-	-	-	-	-	-	-	-
059	Santa Cruz	-	-	-	-	-	-	-	-	-	-	-	-	-	-	-	-	-
060	Sáric	-	-	-	-	-	-	-	-	-	-	-	-	-	-	-	-	-
061	Soyopa	-	-	-	-	-	-	-	-	-	-	-	-	-	-	-	-	-
062	Suaqui Grande	-	-	-	-	-	-	-	-	-	-	-	-	-	-	-	-	-
063	Tepache	-	-	-	-	-	-	-	-	-	-	-	-	-	-	-	-	-
064	Trincheras	-	-	-	-	-	-	-	-	-	-	-	-	-	-	-	-	-
065	Tubutama	-	-	-	-	-	-	-	-	-	-	-	-	-	-	-	-	-
066	Ures	3	3	2	-	1	-	-	-	-	-	-	-	-	-	-	-	-
067	Villa Hidalgo	-	-	-	-	-	-	-	-	-	-	-	-	-	-	-	-	-
068	Villa Pesqueira	-	-	-	-	-	-	-	-	-	-	-	-	-	-	-	-	-
069	Yécora	-	-	-	-	-	-	-	-	-	-	-	-	-	-	-	-	-
070	Plutarco Elías Calles	-	-	-	-	-	-	-	-	-	-	-	-	-	-	-	-	-
071	Benito Juárez	1	1	1	-	-	-	-	-	-	-	-	-	-	-	-	-	-
072	San Ignacio Río M.	2	2	2	-	-	-	-	-	-	-	-	-	-	-	-	-	-
	SEDENA	48	29	4	1	2	1	-	12	2	7	18	2	5	11	-	1	
030	Hermosillo	48	29	4	1	2	1	-	12	2	7	18	2	5	11	-	1	

Fuente: Instituciones del Sector Salud, 2022.

Cuadro 3.8

**Enfermeras y otro personal de la Seguridad Social por Municipio
2022**

Cve	MUNICIPIO	Total de Enfermeras	ENFERMERAS EN CONTACTO CON EL PACIENTE						Enfermeras en otras actividades	OTRO PERSONAL PROFESIONAL Y TÉCNICO							OTRO PERSONAL				
			Sub Total	Generales	Especialistas	Pasantes	Auxiliares	TOTAL		Químicos	Nutriólogos	Psicólogos	Trabajo Social	Radio logía	Otros	TOTAL	Archivo clínico	Administrativo	Conservación y Mantenimiento	Intendencia	Otros
057	San Pedro de la Cueva	-	-	-	-	-	-	-	-	-	-	-	-	-	-	-	-	-	-	-	
058	Santa Ana	1	1	-	-	-	1	-	-	-	-	-	-	-	-	-	-	-	-	-	
059	Santa Cruz	-	-	-	-	-	-	-	-	-	-	-	-	-	-	-	-	-	-	-	
060	Sáric	-	-	-	-	-	-	-	-	-	-	-	-	-	-	-	-	-	-	-	
061	Soyopa	-	-	-	-	-	-	-	-	-	-	-	-	-	-	-	-	-	-	-	
062	Suaqui Grande	-	-	-	-	-	-	-	-	-	-	-	-	-	-	-	-	-	-	-	
063	Tepache	-	-	-	-	-	-	-	-	-	-	-	-	-	-	-	-	-	-	-	
064	Trincheras	-	-	-	-	-	-	-	-	-	-	-	-	-	-	-	-	-	-	-	
065	Tubutama	-	-	-	-	-	-	-	-	-	-	-	-	-	-	-	-	-	-	-	
066	Ures	1	1	-	-	-	1	-	-	-	-	-	-	-	-	-	-	-	-	-	
067	Villa Hidalgo	-	-	-	-	-	-	-	-	-	-	-	-	-	-	-	-	-	-	-	
068	Villa Pesqueira	-	-	-	-	-	-	-	-	-	-	-	-	-	-	-	-	-	-	-	
069	Yécora	-	-	-	-	-	-	-	-	-	-	-	-	-	-	-	-	-	-	-	
070	Plutarco Elías Calles	5	5	1	-	-	4	-	-	-	-	-	-	2	-	1	-	-	-	1	
071	Benito Juárez	1	1	-	-	-	1	-	-	-	-	-	-	-	-	-	-	-	-	-	
072	San Ignacio Río M.	-	-	-	-	-	-	-	-	-	-	-	-	-	-	-	-	-	-	-	
	ISSSTESON	922	624	411	55	83	75	298	285	120	14	19	92	32	8	770	45	509	152	29	35
001	Aconchi	-	-	-	-	-	-	-	-	-	-	-	-	-	1	-	1	-	-	-	
002	Agua Prieta	2	2	2	-	-	-	1	-	-	-	1	-	-	4	-	2	-	2	-	
003	Alamos	-	-	-	-	-	-	-	-	-	-	-	-	-	2	-	2	-	-	-	
004	Altar	-	-	-	-	-	-	-	-	-	-	-	-	-	1	-	1	-	-	-	
005	Arivechi	-	-	-	-	-	-	-	-	-	-	-	-	-	-	-	-	-	-	-	
006	Arizpe	-	-	-	-	-	-	-	-	-	-	-	-	-	1	-	1	-	-	-	
007	Atil	-	-	-	-	-	-	-	-	-	-	-	-	-	-	-	-	-	-	-	
008	Bacadéhuachi	-	-	-	-	-	-	-	-	-	-	-	-	-	1	-	1	-	-	-	
009	Bacanora	-	-	-	-	-	-	-	-	-	-	-	-	-	-	-	-	-	-	-	
010	Bacerac	-	-	-	-	-	-	-	-	-	-	-	-	-	-	-	-	-	-	-	
011	Bacoachi	-	-	-	-	-	-	-	-	-	-	-	-	-	-	-	-	-	-	-	
012	Bácum	-	-	-	-	-	-	-	-	-	-	-	-	-	-	-	-	-	-	-	
013	Banámichi	-	-	-	-	-	-	-	-	-	-	-	-	-	1	-	1	-	-	-	
014	Baviácora	-	-	-	-	-	-	-	-	-	-	-	-	-	1	-	1	-	-	-	
015	Bavispe	-	-	-	-	-	-	-	-	-	-	-	-	-	-	-	-	-	-	-	
016	Benjamín Hill	-	-	-	-	-	-	-	-	-	-	-	-	-	-	-	-	-	-	-	
017	Caborca	1	1	1	-	-	-	1	-	-	-	1	-	-	9	-	8	-	1	-	
018	Cajeme	192	169	119	23	25	2	20	44	24	2	2	8	8	181	8	122	47	4	-	
019	Cananea	1	1	-	-	1	-	-	2	-	-	-	1	-	1	3	-	1	-	2	
020	Carbó	-	-	-	-	-	-	-	-	-	-	-	-	-	-	-	-	-	-	-	
021	Colorada, La	-	-	-	-	-	-	-	-	-	-	-	-	-	-	-	-	-	-	-	
022	Cucurpe	-	-	-	-	-	-	-	-	-	-	-	-	-	-	-	-	-	-	-	
023	Cumpas	-	-	-	-	-	-	-	-	-	-	-	-	-	2	-	1	-	1	-	
024	Divisaderos	-	-	-	-	-	-	-	-	-	-	-	-	-	1	-	1	-	-	-	
025	Empalme	-	-	-	-	-	-	-	-	-	-	-	-	-	-	-	-	-	-	-	
026	Etchojoa	1	1	1	-	-	-	-	-	-	-	-	-	-	3	-	3	-	-	-	
027	Fronteras	-	-	-	-	-	-	-	-	-	-	-	-	-	-	-	-	-	-	-	
028	Granados	-	-	-	-	-	-	-	-	-	-	-	-	-	1	-	1	-	-	-	
029	Guaymas	90	90	62	18	10	-	18	-	2	1	12	3	-	51	7	16	28	-	-	
030	Hermosillo	593	290	163	12	45	70	270	160	74	7	15	46	18	409	27	288	60	-	34	
031	Huachinera	-	-	-	-	-	-	-	-	-	-	-	-	-	-	-	-	-	-	-	
032	Huásabas	-	-	-	-	-	-	-	-	-	-	-	-	-	1	-	1	-	-	-	
033	Huatabampo	3	3	3	-	-	-	4	2	-	-	2	-	-	7	-	7	-	-	-	
034	Huépac	-	-	-	-	-	-	1	-	-	-	1	-	-	1	-	1	-	-	-	
035	Imuris	-	-	-	-	-	-	-	-	-	-	-	-	-	-	-	-	-	-	-	
036	Magdalena de Kino	-	-	-	-	-	-	1	-	-	-	1	-	-	3	-	2	-	1	-	
037	Mazatlán	-	-	-	-	-	-	-	-	-	-	-	-	-	-	-	-	-	-	-	
038	Moctezuma	-	-	-	-	-	-	-	-	-	-	-	-	-	4	-	4	-	-	-	
039	Naco	-	-	-	-	-	-	1	-	-	-	-	-	1	-	-	-	-	-	-	
040	Nácori Chico	-	-	-	-	-	-	-	-	-	-	-	-	-	1	-	1	-	-	-	
041	Nacoziari de García	-	-	-	-	-	-	-	-	-	-	-	-	-	-	-	-	-	-	-	
042	Navojoa	14	8	8	-	-	-	6	11	7	2	-	2	-	30	2	17	7	4	-	
043	Nogales	54	52	48	2	2	-	2	33	12	1	1	16	3	38	1	14	10	12	1	

Cuadro 3.8

Enfermeras y otro personal de la Seguridad Social por Municipio

2022

Cve	MUNICIPIO	Total de Enfermeras	ENFERMERAS EN CONTACTO CON EL PACIENTE						Enfermeras en otras actividades	OTRO PERSONAL PROFESIONAL Y TÉCNICO						OTRO PERSONAL					
			Sub Total	Generales	Especialistas	Pasantes	Auxiliares	TOTAL		Químicos	Nutriólogos	Psicólogos	Trabajo Social	Radio logía	Otros	TOTAL	Archivo clínico	Administrativo	Conservación y Mantenimiento	Intendencia	Otros
044	Onavas	-	-	-	-	-	-	-	-	-	-	-	-	-	-	-	-	-	-	-	
045	Opodepe	-	-	-	-	-	-	-	-	-	-	-	-	-	-	-	-	-	-	-	
046	Oquitoa	-	-	-	-	-	-	-	-	-	-	-	-	-	-	-	-	-	-	-	
047	Pitiquito	-	-	-	-	-	-	-	-	-	-	-	-	-	-	-	-	-	-	-	
048	Puerto Peñasco	-	-	-	-	-	-	-	1	-	-	-	1	-	4	-	3	-	1	-	
049	Quiriégo	-	-	-	-	-	-	-	-	-	-	-	-	-	-	-	-	-	-	-	
050	Rayón	-	-	-	-	-	-	-	-	-	-	-	-	-	-	-	-	-	-	-	
051	Rosario	-	-	-	-	-	-	-	-	-	-	-	-	-	-	-	-	-	-	-	
052	Sahuaripa	-	-	-	-	-	-	-	-	-	-	-	-	-	-	-	-	-	-	-	
053	San Felipe de Jesús	-	-	-	-	-	-	-	-	-	-	-	-	1	-	1	-	-	-	-	
054	San Javier	-	-	-	-	-	-	-	-	-	-	-	-	-	-	-	-	-	-	-	
055	San Luis Río Colorado	6	6	3	-	-	3	-	7	1	-	-	-	-	6	3	-	2	-	1	
056	San Miguel de H.	-	-	-	-	-	-	-	-	-	-	-	-	-	-	-	-	-	-	-	
057	San Pedro de la Cueva	-	-	-	-	-	-	-	-	-	-	-	-	-	-	-	-	-	-	-	
058	Santa Ana	-	-	-	-	-	-	-	-	-	-	-	-	-	-	-	-	-	-	-	
059	Santa Cruz	-	-	-	-	-	-	-	-	-	-	-	-	-	-	-	-	-	-	-	
060	Sáric	-	-	-	-	-	-	-	-	-	-	-	-	-	-	-	-	-	-	-	
061	Soyopa	-	-	-	-	-	-	-	-	-	-	-	-	-	-	-	-	-	-	-	
062	Suaqui Grande	-	-	-	-	-	-	-	-	-	-	-	-	-	-	-	-	-	-	-	
063	Tepache	-	-	-	-	-	-	-	-	-	-	-	-	1	-	1	-	-	-	-	
064	Trincheras	-	-	-	-	-	-	-	-	-	-	-	-	-	-	-	-	-	-	-	
065	Tubutama	-	-	-	-	-	-	-	-	-	-	-	-	-	-	-	-	-	-	-	
066	Ures	1	1	1	-	-	-	-	-	-	-	-	-	-	2	-	2	-	-	-	
067	Villa Hidalgo	-	-	-	-	-	-	-	-	-	-	-	-	1	-	1	-	-	-	-	
068	Villa Pesqueira	-	-	-	-	-	-	-	-	-	-	-	-	-	-	-	-	-	-	-	
069	Yécora	-	-	-	-	-	-	-	-	-	-	-	-	-	-	-	-	-	-	-	
070	Plutarco Elías Calles	-	-	-	-	-	-	-	-	-	-	-	-	-	-	-	-	-	-	-	
071	Benito Juárez	-	-	-	-	-	-	-	-	-	-	-	-	1	-	1	-	-	-	-	
072	San Ignacio Río M.	-	-	-	-	-	-	-	-	-	-	-	-	-	-	-	-	-	-	-	
	SEDENA	90	81	39	8	18	16	9	19	2	2	4	2	4	5	104	1	4	9	12	78
030	Hermosillo	90	81	39	8	18	16	9	19	2	2	4	2	4	5	104	1	4	9	12	78

Fuente: Instituciones del Sector Salud, 2022.

Distribución de la población según Institución 2022



Fuente:
Instituciones del Sector Salud, 2022.
Secretaría de Salud. Dirección General de Información en Salud (DGIS). Estimaciones con base en las proyecciones generadas por el CONAPO (2018), además de la información de los Censos de Población y Vivienda hasta 2010, La Encuesta InterCensal, El Padrón General de Salud y las ENSANUT.

Cuadro 4.1**Cobertura nominal del Sistema Estatal de Salud, según Distrito de Salud y Municipio****2022**

Clave	Municipios	Población		SEGURIDAD SOCIAL				SSS
		Total	Total	IMSS	ISSSTE	ISSSTESON	SEDENA	
26 Estado de Sonora		3,554,097	2,321,789	1,857,136	272,349	171,606	20,698	1,232,308
Distrito de Salud 01 - Hermosillo		1,270,460	891,353	676,738	102,769	91,148	20,698	379,107
001	Aconchi	5,793	4,215	3,487	462	266	-	1,578
005	Arivechi	1,003	78	-	-	78	-	925
008	Bacadéhuachi	1,034	125	-	-	125	-	909
009	Bacanora	769	92	-	-	92	-	677
013	Banámichi	1,536	238	-	-	238	-	1,298
014	Baviácora	2,310	285	-	-	285	-	2,025
020	Carbó	5,027	558	-	113	445	-	4,469
021	Colorada, La	984	107	-	-	107	-	877
023	Cumpas	8,170	4,333	3,390	373	570	-	3,837
024	Divisaderos	758	68	-	-	68	-	690
028	Granados	898	189	-	-	189	-	709
030	Hermosillo	1,167,180	846,587	644,110	98,315	83,464	20,698	320,593
032	Huásabas	785	221	-	-	221	-	564
034	Huépac	605	189	-	-	189	-	416
037	Mazatán	1,283	292	-	218	74	-	991
038	Moctezuma	7,358	5,542	3,539	1,313	690	-	1,816
040	Nácori Chico	2,168	199	-	-	199	-	1,969
041	Nacozari de García	22,502	17,412	16,893	-	519	-	5,090
044	Onavas	423	127	-	-	127	-	296
045	Opodepe	2,429	173	-	-	173	-	2,256
050	Rayón	1,362	180	-	-	180	-	1,182
052	Sahuaripa	7,749	3,134	1,930	495	709	-	4,615
053	San Felipe de Jesús	375	122	-	-	122	-	253
054	San Javier	492	77	-	-	77	-	415
056	San Miguel de Horcasitas	9,376	259	-	-	259	-	9,117
057	San Pedro de la Cueva	1,535	256	-	-	256	-	1,279
061	Soyopa	1,065	98	-	-	98	-	967
062	Suaqui Grande	948	119	-	-	119	-	829
063	Tepache	1,275	179	-	-	179	-	1,096
066	Ures	10,957	5,514	3,389	1,480	645	-	5,443
067	Villa Hidalgo	1,243	196	-	-	196	-	1,047
068	Villa Pesqueira	1,068	189	-	-	189	-	879
Distrito de Salud 02 - Caborca		128,281	81,108	69,319	6,609	5,180	-	47,173
004	Altar	8,132	2,504	1,984	-	520	-	5,628
007	Atil	419	98	-	-	98	-	321
017	Caborca	106,123	72,284	61,831	6,609	3,844	-	33,839
046	Oquitoa	426	77	-	-	77	-	349
047	Pitiquito	9,641	6,022	5,504	-	518	-	3,619
060	Sáric	2,199	76	-	-	76	-	2,123
065	Tubutama	1,341	47	-	-	47	-	1,294
Distrito de Salud 03 - Santa Ana		568,347	373,354	323,255	33,192	16,907	-	194,993
002	Agua Prieta	96,861	63,978	54,927	7,074	1,977	-	32,883
006	Arizpe	2,663	353	-	-	353	-	2,310
010	Bacerac	1,493	106	-	-	106	-	1,387
011	Bacoachi	1,418	79	-	-	79	-	1,339
015	Bavispe	1,220	64	-	-	64	-	1,156
016	Benjamín Hill	5,797	3,863	3,394	-	469	-	1,934
019	Cananea	51,354	31,780	26,126	3,495	2,159	-	19,574
022	Cucurpe	834	47	-	-	47	-	787
027	Fronteras	10,030	6,439	6,301	-	138	-	3,591
031	Huachinera	1,133	56	-	-	56	-	1,077
035	Imuris	9,239	1,253	-	914	339	-	7,986
036	Magdalena	36,845	24,542	20,969	2,039	1,534	-	12,303
039	Naco	6,507	2,577	2,326	-	251	-	3,930
043	Nogales	319,988	228,102	201,390	18,361	8,351	-	91,886

Cuadro 4.1**Cobertura nominal del Sistema Estatal de Salud, según Distrito de Salud y Municipio
2022**

Clave	Municipios	Población		SEGURIDAD SOCIAL				SSS
		Total	Total	IMSS	ISSSTE	ISSSTESON	SEDENA	
058	Santa Ana	11,883	1,980	-	1,309	671	-	9,903
059	Santa Cruz	9,613	7,986	7,822	-	164	-	1,627
064	Trincheras	1,469	149	-	-	149	-	1,320
Distrito de Salud 04 - Ciudad Obregón		924,830	647,933	551,210	65,053	31,670	-	276,897
012	Bácum	30,820	16,816	15,727	-	1,089	-	14,004
018	Cajeme	592,435	430,105	363,256	45,856	20,993	-	162,330
025	Empalme	65,691	44,520	38,190	4,635	1,695	-	21,171
029	Guaymas	210,472	150,670	130,042	14,342	6,286	-	59,802
049	Quiriego	2,950	313	-	-	313	-	2,637
051	Rosario	6,284	3,298	2,813	220	265	-	2,986
069	Yécora	5,729	364	-	-	364	-	5,365
072	San Ignacio Río Muerto	10,449	1,847	1,182	-	665	-	8,602
Distrito de Salud 05 - Navojoa		446,190	261,375	198,743	44,781	17,851	-	184,815
003	Alamos	32,254	8,583	5,625	1,649	1,309	-	23,671
026	Etchojoa	78,428	41,034	30,659	7,239	3,136	-	37,394
033	Huatabampo	108,993	61,041	47,462	10,264	3,315	-	47,952
042	Navojoa	209,094	146,738	113,396	24,252	9,090	-	62,356
071	Benito Juárez	17,421	3,979	1,601	1,377	1,001	-	13,442
Distrito de Salud 06 - San Luis Río Colorado		215,989	66,666	37,871	19,945	8,850	-	149,323
048	Puerto Peñasco	66,974	41,775	34,820	4,292	2,663	-	25,199
055	San Luis Río Colorado	133,472	19,903	-	14,317	5,586	-	113,569
070	General Plutarco Elías Calles	15,543	4,988	3,051	1,336	601	-	10,555

Notas: La sumatoria de la población de seguridad social más la abierta (SSS) no coincide, debido a que en algunos municipios la población de seguridad social es mayor por efectos de la afluencia de población flotante de esos municipios, y en algunos casos, a la duplicidad de la derechohabencia.

La información de SSS corresponde a estimaciones de población no derechohabiente 2022.

ND: No Disponible

Fuente:

Instituciones del Sector Salud, 2022.

SSS, Secretaría de Salud. Dirección General de Información en Salud (DGIS). Estimaciones con base en las proyecciones generadas por el CONAPO (2018), además de la información de los Censos de Población y Vivienda hasta 2010, La Encuesta InterCensal, El Padrón General de Salud y las ENSANUT.

Cuadro 4.2

Población usuaria de los servicios médicos del Sistema Estatal de Salud, según Distrito de Salud y Municipio de atención al usuario 2022

Clave	Municipios	Total	Sub Total	SEGURIDAD SOCIAL				SSS
				IMSS	ISSSTE	ISSSTESON	SEDENA	
26	Estado de Sonora	1,459,930	1,181,645	1,036,876	ND	128,569	16,200	278,285
			-					
	Distrito de Salud 01 - Hermosillo	605,465	479,991	397,109	-	66,682	16,200	125,474
001	Aconchi	2,712	2,000	1,812	-	188	-	712
005	Arivechi	643	44	-	-	44	-	599
008	Bacadéhuachi	371	89	-	-	89	-	282
009	Bacanora	612	32	-	-	32	-	580
013	Banámichi	1,079	140	-	-	140	-	939
014	Baviácora	1,438	166	-	-	166	-	1,272
020	Carbó	619	236	-	-	236	-	383
021	Colorada, La	640	53	-	-	53	-	587
023	Cumpas	3,521	2,167	1,696	-	471	-	1,354
024	Divisaderos	244	51	-	-	51	-	193
028	Granados	426	56	-	-	56	-	370
030	Hermosillo	557,767	458,434	380,181	-	62,053	16,200	99,333
032	Huásabas	307	86	-	-	86	-	221
034	Huépac	644	147	-	-	147	-	497
037	Mazatán	1,347	57	-	-	57	-	1,290
038	Moctezuma	4,745	2,721	2,133	-	588	-	2,024
040	Nácori Chico	883	78	-	-	78	-	805
041	Nacoziari de García	11,660	8,632	8,278	-	354	-	3,028
044	Onavas	391	57	-	-	57	-	334
045	Opodepe	902	43	-	-	43	-	859
050	Rayón	258	87	-	-	87	-	171
052	Sahuaripa	2,787	1,344	1,037	-	307	-	1,443
053	San Felipe de Jesús	144	58	-	-	58	-	86
054	San Javier	178	26	-	-	26	-	152
056	San Miguel de Horcasitas	4,759	92	-	-	92	-	4,667
057	San Pedro de la Cueva	325	122	-	-	122	-	203
061	Soyopa	303	46	-	-	46	-	257
062	Suaqui Grande	457	42	-	-	42	-	415
063	Tepache	398	92	-	-	92	-	306
066	Ures	4,339	2,590	1,972	-	618	-	1,749
067	Villa Hidalgo	308	94	-	-	94	-	214
068	Villa Pesqueira	258	109	-	-	109	-	149
	Distrito de Salud 02 - Caborca	55,814	43,965	40,332	-	3,633	-	11,849
004	Altar	2,055	1,392	1,176	-	216	-	663
007	Atil	294	54	-	-	54	-	240
017	Caborca	48,277	39,321	36,328	-	2,993	-	8,956
046	Oquitoa	225	30	-	-	30	-	195
047	Pitiquito	3,696	3,093	2,828	-	265	-	603
060	Sáric	873	42	-	-	42	-	831
065	Tubutama	394	33	-	-	33	-	361
	Distrito de Salud 03 - Santa Ana	221,825	191,142	179,665	-	11,477	-	30,683
002	Agua Prieta	34,746	31,383	29,816	-	1,567	-	3,363
006	Arizpe	1,368	206	-	-	206	-	1,162
010	Bacerac	564	56	-	-	56	-	508
011	Bacoachi	358	40	-	-	40	-	318
015	Bavispe	926	30	-	-	30	-	896
016	Benjamín Hill	2,208	2,208	1,849	-	359	-	-
019	Cananea	22,521	15,609	14,130	-	1,479	-	6,912
022	Cucurpe	28	28	-	-	28	-	-
027	Fronteras	3,857	2,857	2,823	-	34	-	1,000
031	Huachinera	288	21	-	-	21	-	267
035	Imuris	1,895	245	-	-	245	-	1,650
036	Magdalena	16,503	13,298	12,307	-	991	-	3,205

Cuadro 4.2

Población usuaria de los servicios médicos del Sistema Estatal de Salud, según Distrito de Salud y Municipio de atención al usuario 2022

Clave	Municipios	Total	Sub Total	SEGURIDAD SOCIAL				SSS
				IMSS	ISSSTE	ISSSTESON	SEDENA	
039	Naco	2,247	1,350	1,206	-	144	-	897
043	Nogales	127,217	118,732	113,118	-	5,614	-	8,485
058	Santa Ana	5,878	4,941	4,416	-	525	-	937
059	Santa Cruz	1,096	79	-	-	79	-	1,017
064	Trincheras	125	59	-	-	59	-	66
Distrito de Salud 04 - Ciudad Obregón		383,619	317,529	291,529	-	26,000	-	66,090
012	Bácum	11,594	8,687	7,951	-	736	-	2,907
018	Cajeme	247,304	208,760	191,388	-	17,372	-	38,544
025	Empalme	26,107	21,544	20,059	-	1,485	-	4,563
029	Guaymas	88,473	75,438	70,077	-	5,361	-	13,035
049	Quiriego	2,338	152	-	-	152	-	2,186
051	Rosario	1,782	1,580	1,439	-	141	-	202
069	Yécora	2,178	176	-	-	176	-	2,002
072	San Ignacio Río Muerto	3,843	1,192	615	-	577	-	2,651
Distrito de Salud 05 - Navojoa		159,991	122,836	107,988	-	14,848	-	37,155
003	Alamos	8,575	3,995	3,032	-	963	-	4,580
026	Etchojoa	26,565	19,242	16,467	-	2,775	-	7,323
033	Huatabampo	37,167	32,000	28,970	-	3,030	-	5,167
042	Navojoa	83,505	65,817	58,613	-	7,204	-	17,688
071	Benito Juárez	4,179	1,782	906	-	876	-	2,397
Distrito de Salud 06 - San Luis Río Colorado		33,216	26,182	20,253	-	5,929	-	7,034
048	Puerto Peñasco	22,807	20,335	18,518	-	1,817	-	2,472
055	San Luis Río Colorado	7,689	3,797	-	-	3,797	-	3,892
070	General Plutarco Elías Calles	2,720	2,050	1,735	-	315	-	670

Nota: La información de la población de los SSS, corresponde a las consultas de primera vez en el año.

Fuente: SSS, Subsistema de Prestación de Servicios (SIS, Informe CE-H, Consulta 1era Vez Año) e Instituciones del Sector Salud, 2022.

Cuadro 4.3

**Nacidos vivos con Certificado de Nacimiento por Institución, según Distrito de Salud y Municipio
2022**

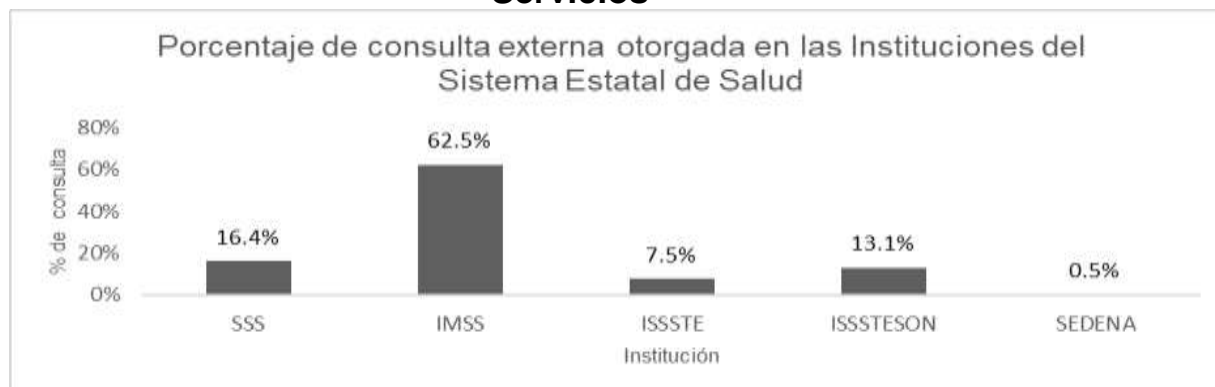
Clave	Municipios	Total				IMSS				ISSSTE				SEGURO POPULAR				SEDENA				OTROS			
		Total	Hombre	Mujer	NE	Total	Hombre	Mujer	NE	Total	Hombre	Mujer	NE	Total	Hombre	Mujer	NE	Total	Hombre	Mujer	NE	Total	Hombre	Mujer	NE
059	Santa Cruz	-	-	-	-	-	-	-	-	-	-	-	-	-	-	-	-	-	-	-	-	-	-	-	-
064	Trincheras	-	-	-	-	-	-	-	-	-	-	-	-	-	-	-	-	-	-	-	-	-	-	-	-
Distrito de Salud 04 - Ciudad Obregón		8,374	4,226	4,145	3	4,020	2,023	1,995	2	66	30	36	-	3,083	1,564	1,518	1	-	-	-	-	1,205	609	596	-
012	Bácum	-	-	-	-	-	-	-	-	-	-	-	-	-	-	-	-	-	-	-	-	-	-	-	-
018	Cajeme	6,422	3,247	3,173	2	3,012	1,527	1,484	1	66	30	36	-	2,356	1,178	1,177	1	-	-	-	-	988	512	476	-
025	Empalme	131	65	66	-	131	65	66	-	-	-	-	-	-	-	-	-	-	-	-	-	-	-	-	-
029	Guaymas	1,821	914	906	1	877	431	445	1	-	-	-	-	727	386	341	-	-	-	-	-	217	97	120	-
049	Quiriego	-	-	-	-	-	-	-	-	-	-	-	-	-	-	-	-	-	-	-	-	-	-	-	-
051	Rosario	-	-	-	-	-	-	-	-	-	-	-	-	-	-	-	-	-	-	-	-	-	-	-	-
069	Yécora	-	-	-	-	-	-	-	-	-	-	-	-	-	-	-	-	-	-	-	-	-	-	-	-
072	San Ignacio Río Muerto	-	-	-	-	-	-	-	-	-	-	-	-	-	-	-	-	-	-	-	-	-	-	-	-
Distrito de Salud 05 - Navojoa		3,632	1,872	1,760	-	1,440	747	693	-	86	48	38	-	1,568	812	756	-	-	-	-	-	538	265	273	-
003	Alamos	62	30	32	-	-	-	-	-	-	-	-	-	62	30	32	-	-	-	-	-	-	-	-	-
026	Etchojoa	-	-	-	-	-	-	-	-	-	-	-	-	-	-	-	-	-	-	-	-	-	-	-	-
033	Huatabampo	820	429	391	-	336	171	165	-	-	-	-	-	477	253	224	-	-	-	-	-	7	5	2	-
042	Navojoa	2,750	1,413	1,337	-	1,104	576	528	-	86	48	38	-	1,029	529	500	-	-	-	-	-	531	260	271	-
071	Benito Juárez	-	-	-	-	-	-	-	-	-	-	-	-	-	-	-	-	-	-	-	-	-	-	-	-
Distrito de Salud 06 - San Luis Río Colorado		2,877	1,451	1,426	-	1,084	546	538	-	13	4	9	-	1,186	606	580	-	-	-	-	-	594	295	299	-
048	Puerto Peñasco	658	332	326	-	282	145	137	-	-	-	-	-	373	185	188	-	-	-	-	-	3	2	1	-
055	San Luis Río Colorado	2,216	1,118	1,098	-	802	401	401	-	13	4	9	-	810	420	390	-	-	-	-	-	591	293	298	-
070	General Plutarco Elías Calles	3	1	2	-	-	-	-	-	-	-	-	-	3	1	2	-	-	-	-	-	-	-	-	-

NE: No especificado

Fuente: Dirección General de Información en Salud (DGIS). Cubos Dinámicos de Información - Nacimientos 2022.

Capítulo V - Servicios preventivos y de atención médica

Servicios



Fuente: SSS, Subsistemas Automatizados de Prestación de Servicios (SIS), Egresos Hospitalarios, Urgencias Médicas e Instituciones del Sector Salud, 2022.

Cuadro 5.1

Resumen de servicios otorgados
2022

INSTITUCIÓN	TOTAL	CONSULTA EXTERNA				EGRESOS										DEFUNCIONES	
		General	Especializada	Odontológicas	Urgencias	Total	Medicina Interna	Cirugía	Pediatría	Gineco-obstetricia	Otros	Días Paciente	Cirugías	Partos Atendidos	Abortos Registrados	Totales	Más de 48 horas
Sector Salud	6,853,767	4,466,445	1,203,879	252,961	930,482	174,418	57,376	46,484	24,680	39,847	6,031	268,300	33,230	12,808	1,704	7,829	3,485
Servicios de Salud de Sonora (SSS)	1,122,217	698,858	193,379	50,457	179,523	74,848	40,185	9,422	3,675	16,726	4,840	187,260	22,431	11,909	1,625	1,709	1,198
Seguridad Social	5,731,550	3,767,587	1,010,500	202,504	750,959	99,570	17,191	37,062	21,005	23,121	1,191	81,040	10,799	899	79	6,120	2,287
IMSS	4,281,045	2,849,629	684,705	161,203	585,508	84,014	13,036	31,919	18,891	20,168	-	-	-	-	-	5,325	2,066
ISSSTE	516,925	343,939	102,906	12,417	57,663	5,817	1,927	2,533	458	899	-	32,333	3,932	344	1	240	198
ISSSTESON	897,244	564,788	206,753	23,266	102,437	8,825	2,132	2,535	1,637	1,897	624	43,898	6,435	487	78	545	15
SEDENA	36,336	9,231	16,136	5,618	5,351	914	96	75	19	157	567	4,809	432	68	-	10	8

Fuente: SSS, Subsistemas Automatizados de Prestación de Servicios (SIS), Egresos Hospitalarios (SAEH), Urgencias Médicas e Instituciones del Sector Salud, 2022.

Resumen de servicios otorgados

INSTITUCIÓN	TOTAL		ANÁLISIS CLÍNICOS		RADIO DIAGNÓSTICOS		ESTUDIOS DE DIAGNÓSTICO		ELECTRODIAGNÓSTICO a/		ULTRASONIDO		OTROS b/		ATENCIÓN MATERNO INFANTIL			
	Estudios	Personas	Estudios	Personas	Estudios	Personas	Estudios	Personas	Estudios	Personas	Estudios	Personas	Estudios	Personas	EMBARAZADAS	CONSULTA A SANOS	NIÑOS < DE 5 AÑOS	Consultas
Sector Salud	12,172,306	2,254,142	11,222,389	1,520,700	655,881	479,640	25,596	25,006	206,105	175,781	46,990	40,626	15,345	12,389	39,605	117,353	156,387	89,142
Servicios de Salud de Sonora (SSS)	2,538,216	525,517	2,344,553	371,485	158,717	120,884	4,235	4,168	10,056	10,008	20,655	18,972	-	-	14,545	50,834	12,088	21,912
Seguridad Social	9,634,090	1,728,625	8,877,836	1,149,215	497,164	358,756	21,361	20,838	196,049	165,773	26,335	21,654	15,345	12,389	25,060	66,519	144,299	67,230
IMSS	6,291,704	1,277,886	5,722,722	811,763	370,327	297,545	17,828	17,827	177,930	147,854	2,897	2,897	-	-	18,825	58,513	121,197	43,423
ISSSTE	1,325,369	136,167	1,262,414	102,450	21,562	15,638	1,887	1,534	4,031	3,904	4,950	4,546	10,525	8,115	4,403	4,403	10,646	10,646
ISSSTESON	1,940,269	296,892	1,808,592	226,092	95,196	39,384	1,646	1,477	12,696	12,533	17,409	13,132	4,820	4,274	1,747	3,363	12,202	12,641
SEDENA	76,748	17,660	64,108	8,910	10,079	6,189	-	-	1,482	1,482	1,079	1,079	-	-	85	240	254	520

a/ Incluye electrocardiogramas y electroencefalogramas

b/ Impedanciocardiografía, mapeo cerebral.

Fuente: SSS, Subsistema Automatizado de Prestación de Servicios (SIS) e Instituciones del Sector Salud, 2022.

Resumen de servicios otorgados

INSTITUCIÓN	PLANIFICACIÓN FAMILIAR								USUARIOS ACTIVOS (Métodos)								Detecc. (HTA, DM) Cáncer de Mama y Cérvico Uterino Pesquizas	Aplicación Tópico de Flúor Personas	PLATICAS DE EDUCACION PARA LA SALUD	
	Total	Quirúrgicas	Inyectable a/	Oral	DIU b/	Preservativo	Implante Subdérmico	Otros c/	Total	Quirúrgicas	Inyectable a/	Oral	DIU b/	Preservativo	Implante Subdérmico	Otros c/			Número	Personas
Sector Salud	22,218	1,125	2,802	1,675	2,558	10,444	2,877	737	79,325	19,712	7,262	3,931	12,577	30,314	3,469	2,060	1,700,823	264,074	755,680	1,291,740
Servicios de Salud de Sonora (SSS)	9,770	571	1,993	826	1,652	2,200	2,309	219	41,863	19,332	4,448	2,239	9,406	3,357	2,436	645	288,097	2,575	92,944	354,103
Seguridad Social	12,448	554	809	849	906	8,244	568	518	37,462	380	2,814	1,692	3,171	26,957	1,033	1,415	1,412,726	261,499	662,736	937,637
IMSS	1,063	285	279	39	390	45	25	-	5,471	285	1,856	253	2,602	284	191	-	1,061,305	259,324	80,583	110
ISSSTE	5,915	4	337	675	267	3,892	267	473	11,441	13	731	1,228	155	7,769	175	1,370	196,920	1,319	19,170	171,990
ISSSTESON	5,061	258	183	133	169	4,207	66	45	19,599	57	212	210	174	18,834	67	45	154,493	456	562,953	764,637
SEDENA	409	7	10	2	80	100	210	-	951	25	15	1	240	70	600	-	8	400	30	900

a/ Incluye inyectable mensual y bimestral

b/ Incluye DIU y DIU medicado

c/ Incluye parche dérmico

Fuente: SSS, Subsistema Automatizado de Prestación de Servicios (SIS) e Instituciones del Sector Salud, 2022.

Resumen de servicios otorgados

INSTITUCIÓN	CONSULTAS Y ATENCIONES POR TIPO DE CONSULTA a/			CONSULTAS Y ATENCIONES POR GRANDES GRUPOS DE EDAD a/			MÉTODOS ANTICONCEPTIVOS REPARTIDOS				INTERVENCIONES QUIRÚRGICAS			ATENCIÓN POSTEVENTOS OBSTÉTRICOS				
	Total	Primera Vez	Subsecuentes	Total	Menores de 20 años	20 años y más	Total	Inyectable b/	Preservativo	Dispositivo Intrauterino c/	Otros d/	Total	OTB	Vasectomía	Total	Inserción de dispositivo intrauterino	OTB	Solo hormonal postparto
Sector Salud	267,071	133,132	133,940	267,071	48,339	218,732	262,642	15,500	226,572	6,438	14,132	5,721	4,919	802	11,442	4,237	4,783	2,422
Servicios de Salud de Sonora (SSS)	40,628	22,889	17,739	40,628	6,795	33,833	225,125	12,151	201,177	2,838	8,959	2,338	2,263	75	7,307	3,062	2,063	2,182
Seguridad Social	226,443	110,243	116,201	226,443	41,544	184,899	37,517	3,349	25,395	3,600	5,173	3,383	2,656	727	4,135	1,175	2,720	240
IMSS	6,715	798	5,918	6,715	3,631	3,084	5,471	1,856	284	2,602	729	3,216	2,540	676	3,747	974	2,540	233
ISSSTE	17,356	5,915	11,441	17,356	4,038	13,318	17,356	1,068	11,661	422	4,205	17	15	2	112	112	-	-
ISSSTESON	169,849	93,907	75,942	169,849	31,775	138,074	10,870	225	9,950	456	239	90	61	29	173	9	160	4
SEDENA	32,523	9,623	22,900	32,523	2,100	30,423	3,820	200	3,500	120	-	60	40	20	103	80	160	3

a/ Incluye consultas médicas y no médicas

b/ Incluye inyectable mensual y bimestral

c/ Comprende DIU y DIU Medicado

d/ Incluye Oral, Implante Subdérmico y Anticoncepción de Emergencia.

Fuente: SSS, Subsistemas Automatizados de Prestación de Servicios (SIS), Egresos Hospitalarios (SAEH) e Instituciones del Sector Salud, 2022.

Cuadro 5.2

**Servicios otorgados por los Servicios de Salud de Sonora, según Distrito de Salud y Municipio
2022**

CLAVE	MUNICIPIO	CONSULTA EXTERNA						HOSPITALIZACIÓN											
		TOTAL	EGRESOS					Total	EGRESOS					Días Paciente	Cirugías	Partos Atendidos	Abortos Registrados	DEFUNCIONES	
			General	Especializada	Odontológicas	Urgencias	Medicina Interna		Cirugía	Pediatría	Gineco obstetricia	Otros	Totales					Más de 48 horas	
26	Estado de Sonora	1,122,217	698,858	193,379	50,457	179,523	74,848	40,185	9,422	3,675	16,726	4,840	187,260	22,431	11,909	1,625	1,709	1,198	
Distrito de Salud 03 - Santa Ana		140,444	73,777	26,952	4,557	35,158	6,116	1,352	985	568	2,726	485	16,529	2,842	1,985	319	210	116	
002	Agua Prieta	20,668	9,385	4,035	542	6,706	1,498	245	286	100	745	122	1,492	723	552	66	43	21	
006	Arizpe	3,980	3,776	-	204	-	-	-	-	-	-	-	-	-	-	-	-	-	
010	Bacerac	1,176	1,176	-	-	-	-	-	-	-	-	-	-	-	-	-	-	-	
011	Bacoachi	1,988	1,988	-	-	-	-	-	-	-	-	-	-	-	-	-	-	-	
015	Bavispe	2,175	2,175	-	-	-	-	-	-	-	-	-	-	-	-	-	-	-	
016	Benjamín Hill	1,740	1,740	-	-	-	-	-	-	-	-	-	-	-	-	-	-	-	
019	Cananea	38,035	15,942	12,738	860	8,495	1,356	435	188	126	465	142	2883	442	283	37	28	14	
022	Cucurpe	-	-	-	-	-	-	-	-	-	-	-	-	-	-	-	-	-	
027	Fronteras	2,615	2,615	-	-	-	-	-	-	-	-	-	-	-	-	-	-	-	
031	Huachinera	1,338	1,338	-	-	-	-	-	-	-	-	-	-	-	-	-	-	-	
035	Imuris	5,280	5,280	-	-	-	-	-	-	-	-	-	-	-	-	-	-	-	
036	Magdalena	19,337	6,918	1,246	1,965	9,208	763	215	163	57	328	-	1802	325	280	27	36	15	
039	Naco	3,266	3,225	-	41	-	-	-	-	-	-	-	-	-	-	-	-	-	
043	Nogales	30,359	12,962	8,933	645	7,819	2,499	457	348	285	1,188	221	10,352	1,352	870	189	103	66	
058	Santa Ana	6,431	3,201	-	300	2,930	-	-	-	-	-	-	-	-	-	-	-	-	
059	Santa Cruz	1,618	1,618	-	-	-	-	-	-	-	-	-	-	-	-	-	-	-	
064	Trincheras	438	438	-	-	-	-	-	-	-	-	-	-	-	-	-	-	-	
Distrito de Salud 04 - Ciudad Obregón		236,202	163,992	27,285	9,847	35,078	8,880	1,676	1,851	1,075	4,261	17	34,512	4,299	3,025	447	411	314	
012	Bácum	10,019	8,434	-	1,585	-	-	-	-	-	-	-	-	-	-	-	-	-	
018	Cajeme	127,753	79,839	23,571	4,224	20,119	6,822	1,430	1,334	815	3,226	17	26380	3,197	2,306	320	384	291	
025	Empalme	10,423	10,423	-	-	-	-	-	-	-	-	-	-	-	-	-	-	-	
029	Guaymas	68,188	46,547	3,714	2,968	14,959	2,058	246	517	260	1,035	-	8132	1,102	719	127	27	23	
049	Quiríego	5,785	5,140	-	645	-	-	-	-	-	-	-	-	-	-	-	-	-	
051	Rosario	1,537	1,537	-	-	-	-	-	-	-	-	-	-	-	-	-	-	-	
069	Yécora	4,240	4,240	-	-	-	-	-	-	-	-	-	-	-	-	-	-	-	
072	San Ignacio Río Muerto	8,257	7,832	-	425	-	-	-	-	-	-	-	-	-	-	-	-	-	
Distrito de Salud 05 - Navojoa		157,606	113,302	16,139	6,954	21,211	6,093	1,783	895	502	2,181	732	21,328	2,471	1,540	172	196	124	
003	Alamos	20,034	14,912	1,197	1,009	2,916	630	396	59	70	105	-	2,063	42	64	1	14	5	
026	Etchojoa	26,634	25,421	-	1,213	-	-	-	-	-	-	-	-	-	-	-	-	-	
033	Huatabampo	45,839	26,584	6,420	1,869	10,966	1,822	377	329	213	667	236	6,984	704	475	60	53	29	
042	Navojoa	51,665	33,534	8,522	2,280	7,329	3,641	1,010	507	219	1,409	496	12281	1,725	1,001	111	129	90	
071	Benito Juárez	13,434	12,851	-	583	-	-	-	-	-	-	-	-	-	-	-	-	-	
Distrito de Salud 06 - San Luis Río Colorado		64,471	48,145	4,055	5,129	7,142	4,366	1,759	671	285	1,575	76	7,972	1,488	1,175	185	210	98	
048	Puerto Peñasco	12,377	6,759	2,008	1,030	2,580	1,245	455	133	76	507	74	2632	484	365	50	42	20	
055	San Luis Río Colorado	39,954	30,396	2,047	2,949	4,562	3,121	1,304	538	209	1,068	2	5340	1,004	810	135	168	78	
070	General Plutarco Elías Calles	12,140	10,990	-	1,150	-	-	-	-	-	-	-	-	-	-	-	-	-	

Fuente: Subsistemas Automatizados de Egresos Hospitalarios (Egresos), Urgencias Médicas y de Prestación de Servicios (SIS), 2022.

Cuadro 5.2.2

**Servicios otorgados por los Servicios de Salud de Sonora, según Distrito de Salud y Municipio
2022**

CLAVE	MUNICIPIO	TOTAL		ESTUDIOS DE DIAGNÓSTICO								ATENCIÓN MATERNO INFANTIL					
				ANÁLISIS CLÍNICOS		RADIO DIAGNÓSTICOS		ANATOMÍA PATOLÓGICA		ELECTRODIAGNÓSTICO a/		ULTRASONIDO		CONSULTA A SANOS			
		Estudios	Personas	Estudios	Personas	Estudios	Personas	Estudios	Personas	Estudios	Personas	Estudios	Personas	EMBARAZADAS Número	CONSULTAS Consultas	NIÑOS < DE 5 AÑOS Número	CONSULTAS Consultas
26	Estado de Sonora	2,538,216	525,517	2,344,553	371,485	158,717	120,884	4,235	4,168	10,056	10,008	20,655	18,972	14,545	50,834	12,088	21,912
Distrito de Salud 01 - Hermosillo		1,315,406	257,033	1,201,793	165,076	90,457	70,242	4,131	4,131	5,969	5,969	13,056	11,615	5,276	14,269	3,491	6,848
001	Aconchi	-	-	-	-	-	-	-	-	-	-	-	-	24	62	4	56
005	Arivechi	-	-	-	-	-	-	-	-	-	-	-	-	8	28	4	6
008	Bacadéhuachi	-	-	-	-	-	-	-	-	-	-	-	-	5	23	1	1
009	Bacanora	-	-	-	-	-	-	-	-	-	-	-	-	7	21	4	5
013	Banámichi	-	-	-	-	-	-	-	-	-	-	-	-	5	30	32	41
014	Baviácora	-	-	-	-	-	-	-	-	-	-	-	-	31	83	4	15
020	Carbó	-	-	-	-	-	-	-	-	-	-	-	-	23	132	27	384
021	Colorada, La	-	-	-	-	-	-	-	-	-	-	-	-	2	10	53	59
023	Cumpas	-	-	-	-	-	-	-	-	-	-	-	-	21	46	5	12
024	Divisaderos	-	-	-	-	-	-	-	-	-	-	-	-	4	20	-	-
028	Granados	-	-	-	-	-	-	-	-	-	-	-	-	10	38	2	6
030	Hermosillo	1,266,117	249,657	1,155,326	159,428	88,009	68,888	4,131	4,131	5,595	5,595	13,056	11,615	4,588	11,467	2,599	4,684
032	Huásabas	-	-	-	-	-	-	-	-	-	-	-	-	7	27	15	19
034	Huépac	-	-	-	-	-	-	-	-	-	-	-	-	8	26	4	7
037	Mazatán	-	-	-	-	-	-	-	-	-	-	-	-	5	21	8	8
038	Moctezuma	27,725	2,871	27,161	2,431	421	297	-	-	143	143	-	-	78	160	107	127
040	Nácori Chico	-	-	-	-	-	-	-	-	-	-	-	-	12	64	81	109
041	Nacochari de García	-	-	-	-	-	-	-	-	-	-	-	-	16	109	21	54
044	Onavas	-	-	-	-	-	-	-	-	-	-	-	-	5	10	37	44
045	Opodepe	-	-	-	-	-	-	-	-	-	-	-	-	16	71	8	16
050	Rayón	-	-	-	-	-	-	-	-	-	-	-	-	4	8	1	4
052	Sahuaripa	-	-	-	-	-	-	-	-	-	-	-	-	34	94	44	101
053	San Felipe de Jesús	-	-	-	-	-	-	-	-	-	-	-	-	3	11	-	5
054	San Javier	-	-	-	-	-	-	-	-	-	-	-	-	2	3	2	2
056	San Miguel de Horcasitas	-	-	-	-	-	-	-	-	-	-	-	-	267	1,310	254	756
057	San Pedro de la Cueva	-	-	-	-	-	-	-	-	-	-	-	-	3	10	6	10
061	Soyopa	-	-	-	-	-	-	-	-	-	-	-	-	1	1	19	22
062	Suaqui Grande	-	-	-	-	-	-	-	-	-	-	-	-	3	8	4	9
063	Tepache	-	-	-	-	-	-	-	-	-	-	-	-	8	33	3	3
066	Ures	21,564	4,505	19,306	3,217	2,027	1,057	-	-	231	231	-	-	74	326	138	270
067	Villa Hidalgo	-	-	-	-	-	-	-	-	-	-	-	-	1	14	4	4
068	Villa Pesqueira	-	-	-	-	-	-	-	-	-	-	-	-	1	3	-	9
Distrito de Salud 02 - Caborca		76,255	16,224	71,268	11,998	3,701	3,086	-	-	-	-	1,286	1,140	858	2,393	432	780
004	Altar	14,561	1,910	14,561	1,910	-	-	-	-	-	-	-	-	101	315	35	40
007	Atil	-	-	-	-	-	-	-	-	-	-	-	-	-	4	-	-
017	Caborca	61,694	14,314	56,707	10,088	3,701	3,086	-	-	-	-	1,286	1,140	721	1,942	380	635
046	Oquitoa	-	-	-	-	-	-	-	-	-	-	-	-	-	2	-	-
047	Pitiquito	-	-	-	-	-	-	-	-	-	-	-	-	24	107	17	105
060	Sáric	-	-	-	-	-	-	-	-	-	-	-	-	8	13	-	-
065	Tubutama	-	-	-	-	-	-	-	-	-	-	-	-	4	10	-	-

Cuadro 5.2.2

**Servicios otorgados por los Servicios de Salud de Sonora, según Distrito de Salud y Municipio
2022**

CLAVE	MUNICIPIO	TOTAL		ESTUDIOS DE DIAGNÓSTICO								ATENCIÓN MATERNO INFANTIL					
				ANÁLISIS CLÍNICOS		RADIO DIAGNÓSTICOS		ANATOMÍA PATOLÓGICA		ELECTRODIAGNÓSTICO a/		ULTRASONIDO		CONSULTA A SANOS			
		Estudios	Personas	Estudios	Personas	Estudios	Personas	Estudios	Personas	Estudios	Personas	Estudios	Personas	EMBARAZADAS Número	CONSULTAS Número	NIÑOS < DE 5 AÑOS Número	CONSULTAS Número
Distrito de Salud 03 - Santa Ana		254,114	50,275	235,502	35,677	12,985	9,024	-	-	2,586	2,586	3,041	2,988	2,392	8,677	1,532	2,255
002	Agua Prieta	53,551	8,712	51,157	6,401	413	330	-	-	435	435	1,546	1,546	690	3,244	259	573
006	Arizpe	-	-	-	-	-	-	-	-	-	-	-	-	25	71	9	28
010	Bacerac	-	-	-	-	-	-	-	-	-	-	-	-	6	27	4	5
011	Bacoachi	-	-	-	-	-	-	-	-	-	-	-	-	8	40	1	1
015	Bavispe	-	-	-	-	-	-	-	-	-	-	-	-	11	30	29	33
016	Benjamín Hill	-	-	-	-	-	-	-	-	-	-	-	-	26	91	15	34
019	Cananea	74,741	14,011	67,516	7,586	4,677	3,930	-	-	1,310	1,310	1,238	1,185	520	1,074	99	109
022	Cucurpe	-	-	-	-	-	-	-	-	-	-	-	-	-	-	-	-
027	Fronteras	-	-	-	-	-	-	-	-	-	-	-	-	34	128	10	13
031	Huachinera	-	-	-	-	-	-	-	-	-	-	-	-	5	18	1	3
035	Imuris	-	-	-	-	-	-	-	-	-	-	-	-	84	235	27	41
036	Magdalena	52,689	8,856	48,424	6,537	4,219	2,273	-	-	16	16	30	30	228	1,007	189	328
039	Naco	-	-	-	-	-	-	-	-	-	-	-	-	59	196	5	8
043	Nogales	66,228	17,411	62,001	14,264	3,175	2,095	-	-	825	825	227	227	612	2,168	834	905
058	Santa Ana	6,905	1,285	6,404	889	501	396	-	-	-	-	-	-	75	328	49	173
059	Santa Cruz	-	-	-	-	-	-	-	-	-	-	-	-	7	14	-	-
064	Trincheras	-	-	-	-	-	-	-	-	-	-	-	-	2	6	1	1
Distrito de Salud 04 - Ciudad Obregón		509,228	131,718	469,543	101,435	38,645	29,310	104	37	545	545	391	391	2,832	13,693	4,962	9,274
012	Bácum	-	-	-	-	-	-	-	-	-	-	-	-	81	442	56	114
018	Cajeme	325,009	74,469	296,132	49,885	28,714	24,488	104	37	59	59	-	-	1,324	7,206	3,597	6,017
025	Empalme	-	-	-	-	-	-	-	-	-	-	-	-	211	989	140	299
029	Guaymas	184,219	57,249	173,411	51,550	9,931	4,822	-	-	486	486	391	391	988	4,109	790	1,593
049	Quiniego	-	-	-	-	-	-	-	-	-	-	-	-	22	89	26	48
051	Rosario	-	-	-	-	-	-	-	-	-	-	-	-	4	38	1	145
069	Yécora	-	-	-	-	-	-	-	-	-	-	-	-	28	90	65	112
072	San Ignacio Río Muerto	-	-	-	-	-	-	-	-	-	-	-	-	174	730	287	946
Distrito de Salud 5 - Navojoa		311,182	56,116	298,886	45,831	8,483	6,561	-	-	932	886	2,881	2,838	2,164	7,591	870	1,350
003	Alamos	29,975	6,532	29,344	6,069	622	454	-	-	9	9	-	-	96	583	31	65
026	Etchojoa	-	-	-	-	-	-	-	-	-	-	-	-	400	1,224	66	94
033	Huatabampo	54,985	15,068	52,923	13,178	1,902	1,768	-	-	45	45	115	77	484	1,564	487	623
042	Navojoa	226,222	34,516	216,619	26,584	5,959	4,339	-	-	878	832	2,766	2,761	1,060	3,542	273	524
071	Benito Juárez	-	-	-	-	-	-	-	-	-	-	-	-	124	678	13	44
Distrito de Salud 06 - San Luis Río Colorado		72,031	14,151	67,561	11,468	4,446	2,661	-	-	24	22	-	-	1,023	4,211	801	1,405
048	Puerto Peñasco	29,547	4,238	27,374	3,123	2,173	1,115	-	-	-	-	-	-	472	1,554	163	354
055	San Luis Río Colorado	42,484	9,913	40,187	8,345	2,273	1,546	-	-	24	22	-	-	493	2,456	568	930
070	General Plutarco Elías Calles	-	-	-	-	-	-	-	-	-	-	-	-	58	201	70	121

a/Incluye electrocardiogramas y electroencefalogramas

Fuente: Subsistema de Prestación de Servicios (SIS), 2022.

Cuadro 5.2.3
Servicios otorgados por los Servicios de Salud de Sonora, según Distrito de Salud y Municipio
2022

CLAVE	MUNICIPIO	PLANIFICACIÓN FAMILIAR															Detecc. (HTA, DM) Cáncer de Mama y Cérvico Uterino Pesquizas	Aplicación Tópico de Fluor Personas	PLATICAS DE EDUCACIÓN PARA LA SALUD		
		NUEVOS ACEPTANTES (Métodos)						USUARIOS ACTIVOS (Métodos)											Número	Personas	
		Total	Quirúrgicas	Inyectable a/	Oral	DIU b/	Preservativo	Implante Subdérmico	Otros c/	Total	Quirúrgicas	Inyectable a/	Oral	DIU b/	Preservativo	Implante Subdérmico	Otros c/				
26	Estado de Sonora	9,770	571	1,993	826	1,652	2,200	2,309	219	41,863	19,332	4,448	2,239	9,406	3,357	2,436	645	288,097	2,575	92,944	354,103
Distrito de Salud 01 - Hermosillo		3,797	398	803	295	624	542	1,055	80	16,239	10,428	1,001	401	3,114	575	579	141	117,066	383	24,728	150,176
001	Aconchi	8	-	5	-	1	-	2	-	30	-	13	10	7	-	-	-	499	-	110	313
005	Arivechi	3	-	-	-	-	1	2	-	-	-	-	-	-	-	-	-	1,192	-	-	64
008	Bacadéhuachi	8	-	2	-	1	-	5	-	-	-	-	-	-	-	-	-	746	-	127	257
009	Bacanora	2	-	1	1	-	-	-	-	-	-	-	-	-	-	-	-	1,150	-	-	33
013	Banámichi	21	-	8	2	-	4	3	4	290	214	20	12	13	9	9	13	548	-	77	207
014	Baviácora	7	-	1	1	-	1	3	1	138	91	8	22	12	1	1	3	1,237	-	168	465
020	Carbó	36	-	5	1	4	-	26	-	-	-	-	-	-	-	-	-	2,331	-	95	920
021	Colorada, La	17	-	10	5	-	-	2	-	-	-	-	-	-	-	-	-	752	-	-	46
023	Cumpas	22	-	4	3	5	-	10	-	-	-	-	-	-	-	-	-	1,728	-	264	5,228
024	Divisaderos	6	-	1	3	-	-	2	-	-	-	-	-	-	-	-	-	289	-	66	87
028	Granados	6	-	6	-	-	-	-	-	-	-	-	-	-	-	-	-	495	-	118	229
030	Hermosillo	3,223	395	658	210	556	476	871	57	13,856	9,378	714	210	2,790	336	336	92	82,004	383	19,819	110,948
032	Huásabas	7	-	3	4	-	-	-	-	-	-	-	-	-	-	-	-	152	-	266	439
034	Huépac	3	-	1	1	-	-	1	-	17	-	9	4	-	-	-	4	288	-	46	2,864
037	Mazatán	20	-	6	4	5	-	-	5	-	-	-	-	-	-	-	-	2,534	-	20	433
038	Moctezuma	33	-	3	3	14	-	11	2	394	248	28	11	55	26	20	6	2,157	-	1,213	8,224
040	Nácori Chico	29	-	11	6	2	2	7	1	2	-	-	-	-	2	-	-	694	-	136	566
041	Nacozari de García	47	-	15	5	12	-	14	1	204	153	27	12	12	-	-	-	302	-	149	5,290
044	Onavas	30	-	8	10	2	7	3	-	48	1	9	8	2	14	14	-	505	-	13	5
045	Opodepe	28	-	11	1	-	1	15	-	124	67	42	10	5	-	-	-	2,272	-	35	230
050	Rayón	4	-	3	1	-	-	-	-	87	40	13	17	-	8	8	1	378	-	32	40
052	Sahuaripa	11	-	1	3	5	-	1	1	-	-	-	-	-	-	-	-	2,816	-	-	1,316
053	San Felipe de Jesús	4	-	2	1	-	-	-	1	5	-	2	1	-	1	1	-	488	-	-	80
054	San Javier	6	-	3	2	-	-	1	-	5	-	3	2	-	-	-	-	358	-	32	91
056	San Miguel de Horcasitas	122	-	16	7	5	38	56	-	416	36	52	9	87	115	115	2	4,777	-	1,183	8,022
057	San Pedro de la Cueva	4	-	1	-	2	1	-	-	67	3	15	13	7	13	13	3	413	-	-	47
061	Soyopa	8	-	2	3	1	-	1	1	8	-	-	4	-	2	2	-	684	-	8	59
062	Suaqui Grande	11	-	2	2	1	6	-	-	-	-	-	-	-	-	-	-	783	-	2	110
063	Tepache	1	-	-	1	-	-	-	-	107	45	28	18	6	5	5	-	517	-	215	210
066	Ures	59	3	12	11	6	5	16	6	420	142	17	32	114	43	55	17	2,774	-	445	3,296
067	Villa Hidalgo	5	-	2	1	2	-	-	-	-	-	-	-	-	-	-	-	720	-	89	25
068	Villa Pesqueira	6	-	-	3	-	-	3	-	21	10	1	6	4	-	-	-	483	-	-	32
Distrito de Salud 02 - Caborca		490	-	123	28	79	179	78	3	1,195	496	133	120	195	181	52	18	14,201	50	4,391	28,980
004	Altar	59	-	23	5	14	1	15	1	360	190	41	5	109	6	6	3	300	-	7	7,551
007	Atil	6	-	3	3	-	-	-	-	23	2	4	4	7	3	3	-	490	-	384	1,752
017	Caborca	388	-	74	16	64	177	55	2	340	62	25	81	20	139	10	3	9,513	50	3,156	14,019
046	Oquitoa	-	-	-	-	-	-	-	-	16	-	9	7	-	-	-	-	227	-	183	558
047	Pitiquito	9	-	3	-	1	-	5	-	414	227	51	20	40	32	32	12	575	-	575	4,736
060	Sáric	-	-	-	-	-	-	-	-	-	-	-	-	-	-	-	-	2,471	-	11	-
065	Tubutama	28	-	20	4	-	1	3	-	42	15	3	3	19	1	1	-	625	-	75	364

Cuadro 5.2.3
Servicios otorgados por los Servicios de Salud de Sonora, según Distrito de Salud y Municipio
2022

CLAVE	MUNICIPIO	PLANIFICACIÓN FAMILIAR										Detecc. (HTA, DM) Cáncer de Mama y Cérvico Uterino Pesquizas	Aplicación Tópico de Fluor Personas	PLATICAS DE EDUCACIÓN PARA LA SALUD							
		NUEVOS ACEPTANTES (Métodos)						USUARIOS ACTIVOS (Métodos)						Número	Personas						
		Total	Quirúrgicas	Inyectable a/	Oral	DIU b/	Preservativo	Implante Subdérmico	Otros c/	Total	Quirúrgicas	Inyectable a/	Oral	DIU b/	Preservativo	Implante Subdérmico	Otros c/				
Distrito de Salud 03 - Santa Ana		1,243	59	312	140	198	219	288	27	4,792	1,281	715	234	2,276	139	102	45	11,351	169	10,165	11,043
002	Agua Prieta	347	57	55	38	57	93	47	-	2,739	847	7	2	1,804	39	39	1	1,918	165	592	1,093
006	Arizpe	9	-	4	1	1	3	-	-	84	20	11	11	8	17	15	2	29	-	315	300
010	Bacerac	4	-	1	1	2	-	-	-	69	20	30	3	10	-	-	6	12	-	-	-
011	Bacoachi	2	-	-	1	-	-	1	-	6	-	3	-	3	-	-	-	109	-	-	180
015	Bavispe	13	-	-	6	-	7	-	-	-	-	-	-	-	-	-	-	33	-	1	-
016	Benjamín Hill	9	-	6	1	1	1	-	-	4	-	1	2	-	1	-	-	735	-	4	-
019	Cananea	41	-	27	1	4	2	4	3	149	2	67	25	38	4	3	10	2,707	-	1,361	717
022	Cucurpe	-	-	-	-	-	-	-	-	-	-	-	-	-	-	-	-	-	-	-	-
027	Fronteras	128	-	34	32	4	40	12	6	13	-	6	-	-	2	2	3	54	0	-	5
031	Huachinera	12	-	5	-	2	3	1	1	12	-	11	1	-	-	-	-	16	-	-	8
035	Imuris	106	-	55	35	2	13	-	1	176	36	16	50	4	42	18	10	458	-	-	531
036	Magdalena	175	2	78	10	34	4	41	6	1,475	338	541	136	402	24	21	13	582	1	807	3,828
039	Naco	18	-	6	1	1	1	9	-	50	18	16	1	7	4	4	-	185	-	-	2,177
043	Nogales	282	-	26	7	78	7	157	7	-	-	-	-	-	-	-	-	4,314	-	5,490	1,392
058	Santa Ana	93	-	13	4	12	45	16	3	9	-	-	3	-	6	-	-	138	3	1,595	812
059	Santa Cruz	4	-	2	2	-	-	-	-	6	-	6	-	-	-	-	-	61	-	-	-
064	Trincheras	-	-	-	-	-	-	-	-	-	-	-	-	-	-	-	-	-	-	-	-
Distrito de Salud 04 - Ciudad Obregón		2,255	108	424	196	450	415	604	58	4,247	1,393	808	561	967	293	165	60	45,591	215	13,240	80,750
012	Bácum	36	-	8	7	3	5	13	-	162	5	48	28	26	27	25	3	3,028	12	1,711	8,967
018	Cajeme	1,415	102	204	125	391	145	398	50	2,596	1,176	374	217	655	93	45	36	24,942	170	9,598	43,521
025	Empalme	197	5	47	4	13	92	36	-	224	115	60	7	15	13	13	1	1,035	-	6	5,499
029	Guaymas	394	-	144	52	33	23	137	5	495	72	102	86	141	72	18	4	8,337	27	763	14,751
049	Quiérego	7	-	1	3	3	-	-	-	54	3	9	26	5	8	3	-	1,079	3	452	2,105
051	Rosario	5	-	1	2	-	-	-	2	200	11	81	47	9	28	23	1	635	-	387	1,199
069	Yécora	12	-	1	-	3	-	7	1	-	-	-	-	-	-	-	-	2,411	-	30	652
072	San Ignacio Río Muerto	189	1	18	3	4	150	13	-	516	11	134	150	116	52	38	15	4,124	3	293	4,056
Distrito de Salud 05 - Navojoa		1,220	-	178	83	183	597	159	20	4,671	994	769	417	1,020	944	424	103	72,007	1,533	10,530	47,226
003	Alamos	206	-	48	27	18	43	61	9	933	261	193	115	159	106	60	39	11,119	128	3,814	4,045
026	Etchojoa	119	-	17	12	7	80	3	-	893	164	220	71	212	143	61	22	15,409	34	1,680	8,208
033	Huatabampo	465	-	89	27	112	165	66	6	1,107	377	144	99	151	263	62	11	13,855	36	1,491	5,601
042	Navojoa	385	-	24	13	44	272	27	5	1,484	165	127	108	441	394	225	24	27,068	1,322	2,526	28,190
071	Benito Juárez	45	-	-	4	2	37	2	-	254	27	85	24	57	38	16	7	4,556	13	1,019	1,182
Distrito de Salud 06 - San Luis Río Colorado		765	6	153	84	118	248	125	31	10,719	4,740	1,022	506	1,834	1,225	1,114	278	27,881	225	29,890	35,928
048	Puerto Peñasco	230	-	36	8	39	139	3	5	1,133	226	51	6	689	71	71	19	10,070	62	1,802	5,728
055	San Luis Río Colorado	447	6	93	64	71	76	111	26	8,147	4,235	698	389	1,090	856	745	134	14,405	137	25,768	21,490
070	General Plutarco Elías Calles	88	-	24	12	8	33	11	-	1,439	279	273	111	55	298	298	125	3,406	26	2,320	8,710

a/ Incluye inyectable mensual y bimestral

b/ Incluye DIU y DIU Medicado.

c/ Incluye Parche dérmico

Fuente: Subsistema de Prestación de Servicios (SIS), 2022.

Cuadro 5.2.4
Servicios otorgados por los Servicios de Salud de Sonora, según Distrito de Salud y Municipio
2022

CLAVE	MUNICIPIO	PLANIFICACIÓN FAMILIAR																		
		CONSULTAS Y ATENCIONES POR TIPO DE CONSULTA a/			CONSULTAS Y ATENCIONES POR GRANDES GRUPOS DE EDAD a/			MÉTODOS ANTICONCEPTIVOS REPARTIDOS				INTERVENCIONES QUIRÚRGICAS			ATENCIÓNES POSTEVENTOS OBSTÉTRICOS					
		Total	Primera Vez	Subsecuentes	Total	Menores de 20 años	20 años y más	Total	Inyectable b/	Preservativo	Dispositivo Intrauterino c/	Otros d/	Total	OTB	Vasectomía	Total	Inserción de dispositivo intrauterino	OTB	Solo hormonal postaborto	
26	Estado de Sonora	40,628	22,889	17,739	40,628	6,795	33,833	225,125	12,151	201,177	2,838	8,959	2,338	2,263	75	7,307	3,062	2,063	2,182	
Distrito de Salud I - Hermosillo		11,014	3,955	7,059	11,014	1,893	9,121	110,885	4,881	101,187	817	4,000	757	752	5	2,066	724	704	638	
020	Carbó	56	8	48	56	9	47	153	42	85	1	25	-	-	-	-	-	-	-	
021	Colorada, La	156	3	153	156	-	156	336	24	304	-	8	-	-	-	-	-	-	-	
030	Hermosillo	73	8	65	73	10	63	354	36	299	1	18	-	-	-	-	-	-	-	
037	Mazatán	29	2	27	29	-	29	59	10	48	-	1	-	-	-	-	-	-	-	
044	Onavas	85	21	64	85	6	79	225	54	156	-	15	-	-	-	-	-	-	-	
054	San Javier	109	7	102	109	15	94	124	62	17	1	44	-	-	-	-	-	-	-	
056	San Miguel de Horcasitas	354	36	318	354	35	319	1,115	180	732	98	105	-	-	-	-	-	-	-	
057	San Pedro de la Cueva	97	17	80	97	16	81	201	56	86	-	59	-	-	-	-	-	-	-	
061	Soyopa	149	22	127	149	35	114	782	84	637	9	52	-	-	-	-	-	-	-	
062	Suaqui Grande	72	6	66	72	-	72	640	50	566	2	22	-	-	-	-	-	-	-	
068	Villa Pesqueira	126	6	120	126	-	126	273	69	144	-	60	-	-	-	-	-	-	-	
001	Aconchi	6,910	3,245	3,665	6,910	1,453	5,457	80,694	2,789	74,915	609	2,381	745	740	5	2,066	724	704	638	
013	Banámichi	47	7	40	47	-	47	186	31	137	-	18	-	-	-	-	-	-	-	
014	Baviácora	21	3	18	21	3	18	57	16	26	-	15	-	-	-	-	-	-	-	
034	Huépac	60	20	40	60	6	54	700	26	640	8	26	-	-	-	-	-	-	-	
045	Opodepe	191	108	83	191	4	187	1,769	43	1,652	28	46	3	3	-	-	-	-	-	
050	Rayón	322	78	244	322	23	299	1,437	149	1,180	3	105	-	-	-	-	-	-	-	
053	San Felipe de Jesús	180	47	133	180	22	158	1,027	128	846	17	36	-	-	-	-	-	-	-	
066	Ures	61	30	31	61	15	46	518	32	458	2	26	-	-	-	-	-	-	-	
005	Arivechi	220	28	192	220	23	197	1,075	165	852	1	57	-	-	-	-	-	-	-	
009	Bacanora	53	4	49	53	14	39	63	19	17	-	27	-	-	-	-	-	-	-	
052	Sahuaripa	184	22	162	184	9	175	325	46	179	15	85	-	-	-	-	-	-	-	
008	Bacadéhuachi	36	4	32	36	1	35	84	21	48	-	15	-	-	-	-	-	-	-	
023	Cumpas	27	6	21	27	5	22	251	13	210	-	28	-	-	-	-	-	-	-	
024	Divisaderos	717	123	594	717	144	573	14,763	402	14,043	9	309	-	-	-	-	-	-	-	
028	Granados	44	4	40	44	-	44	157	15	120	2	20	-	-	-	-	-	-	-	
032	Huásabas	61	8	53	61	5	56	397	52	308	1	36	-	-	-	-	-	-	-	
038	Moctezuma	87	11	76	87	1	86	357	34	292	1	30	-	-	-	-	-	-	-	
040	Nácori Chico	83	1	82	83	9	74	299	42	227	1	29	-	-	-	-	-	-	-	
041	Nacoziari de García	276	59	217	276	26	250	1,044	158	672	6	208	9	9	-	-	-	-	-	
063	Tepache	34	5	29	34	-	34	130	13	84	1	32	-	-	-	-	-	-	-	
067	Villa Hidalgo	94	6	88	94	4	90	1,290	20	1,207	1	62	-	-	-	-	-	-	-	
Distrito de Salud II - Caborca		3,460	2,223	1,237	3,460	387	3,073	7,351	772	6,050	66	463	166	166	-	372	129	151	92	
004	Áltar	154	59	95	154	21	133	132	50	60	8	14	-	-	-	-	-	-	-	
007	Atil	103	6	97	103	6	97	289	53	195	-	41	-	-	-	-	-	-	-	
017	Caborca	2,718	2,121	597	2,718	324	2,394	6,200	388	5,492	50	270	166	166	-	372	129	151	92	
046	Oquitoa	123	-	123	123	11	112	123	71	-	-	52	-	-	-	-	-	-	-	
047	Pitiquito	280	9	271	280	22	258	527	162	288	8	69	-	-	-	-	-	-	-	
060	Sáric	11	-	11	11	-	11	-	-	-	-	-	-	-	-	-	-	-	-	
065	Tubutama	71	28	43	71	3	68	80	48	15	-	17	-	-	-	-	-	-	-	

Cuadro 5.2.4
Servicios otorgados por los Servicios de Salud de Sonora, según Distrito de Salud y Municipio
2022

CLAVE	MUNICIPIO	PLANIFICACIÓN FAMILIAR																	
		CONSULTAS Y ATENCIONES POR TIPO DE CONSULTA a/			CONSULTAS Y ATENCIONES POR GRANDES GRUPOS DE EDAD a/			MÉTODOS ANTICONCEPTIVOS REPARTIDOS				INTERVENCIONES QUIRÚRGICAS			ATENCIÓNES POSTEVENTOS OBSTÉTRICOS				
		Total	Primera Vez	Subsecuentes	Total	Menores de 20 años	20 años y más	Total	Inyectable b/	Preservativo	Dispositivo Intrauterino c/	Otros d/	Total	OTB	Vasectomía	Total	Inserción de dispositivo intrauterino	OTB	Solo hormonal postaborto
Distrito de Salud III - Santa Ana		3,712	1,568	2,144	3,712	891	2,821	26,863	1,535	23,963	282	1,083	271	271	-	942	299	221	422
016	Benjamín Hill	980	347	633	980	450	530	10,183	181	9,837	37	128	90	90	-	346	131	75	140
058	Santa Ana	93	9	84	93	6	87	449	49	390	-	10	-	-	-	-	-	-	-
064	Trincheras	62	4	58	62	2	60	61	46	-	2	13	-	-	-	-	-	-	-
022	Cucurpe	73	2	71	73	5	68	68	41	12	6	9	-	-	-	-	-	-	-
035	Imuris	24	13	11	24	8	16	26	-	26	-	-	-	-	-	-	-	-	-
036	Magdalena	47	41	6	47	8	39	371	113	241	1	16	-	-	-	-	-	-	-
043	Nogales	153	41	112	153	9	144	538	106	292	45	95	54	54	-	107	19	34	54
006	Arizpe	-	-	-	-	-	-	-	-	-	-	-	-	-	-	-	-	-	-
011	Bacoachi	229	128	101	229	75	154	1,038	130	784	15	109	-	-	-	-	-	-	-
019	Cananea	77	12	65	77	9	68	597	25	555	3	14	-	-	-	-	-	-	-
059	Santa Cruz	436	327	109	436	43	393	350	89	228	1	32	-	-	-	-	-	-	-
002	Agua Prieta	477	215	262	477	99	378	1,433	193	1,112	38	90	38	38	-	142	11	32	99
010	Bacerac	69	18	51	69	12	57	1,277	41	1,200	3	33	-	-	-	-	-	-	-
015	Bavispe	457	282	175	457	81	376	5,659	222	5,023	100	314	89	89	-	347	138	80	129
027	Fronteras	482	125	357	482	83	399	4,696	222	4,262	28	184	-	-	-	-	-	-	-
031	Huachinera	48	4	44	48	-	48	44	38	-	-	6	-	-	-	-	-	-	-
039	Naco	5	-	5	5	1	4	73	39	1	3	30	-	-	-	-	-	-	-
Distrito de Salud IV - Obregón		5,190	2,159	3,031	5,190	760	4,430	33,398	2,445	28,029	1,256	1,668	595	594	1	2,558	1,280	543	735
025	Empalme	215	36	179	215	41	174	3,582	112	3,393	4	73	-	-	-	-	-	-	-
029	Guaymas	2,899	1,419	1,480	2,899	439	2,460	17,874	1,025	14,639	1,190	1,020	430	430	-	2,014	1,042	396	576
012	Bácum	459	176	283	459	30	429	1,497	271	1,140	18	68	-	-	-	-	-	-	-
018	Cajeme	873	313	560	873	113	760	1,967	599	982	36	350	165	164	1	544	238	147	159
049	Quiríego	66	10	56	66	6	60	1,058	35	998	-	25	-	-	-	-	-	-	-
051	Rosario	21	4	17	21	6	15	1,897	11	1,877	-	9	-	-	-	-	-	-	-
069	Yécora	425	12	413	425	18	407	2,020	339	1,580	3	98	-	-	-	-	-	-	-
072	San Ignacio Río Muerto	232	189	43	232	107	125	3,503	53	3,420	5	25	-	-	-	-	-	-	-
Distrito de Salud V - Navojoa		12,219	10,050	2,169	12,219	1,828	10,391	17,824	719	16,292	230	583	281	281	-	852	457	262	133
026	Etchojoa	2,549	2,209	340	2,549	99	2,450	2,433	178	2,089	16	150	8	8	-	38	-	8	30
042	Navojoa	1,655	1,348	307	1,655	295	1,360	4,699	109	4,477	10	103	-	-	-	-	-	-	-
071	Benito Juárez	4,502	4,017	485	4,502	198	4,304	5,796	324	5,138	111	223	63	63	-	246	151	50	45
033	Huatabampo	2,123	2,007	116	2,123	287	1,836	2,867	91	2,597	88	91	210	210	-	568	306	204	58
003	Alamos	1,390	469	921	1,390	949	441	2,029	17	1,991	5	16	-	-	-	-	-	-	-
Distrito de Salud IV - San Luis Río Colorado		5,033	2,934	2,099	5,033	1,036	3,997	28,804	1,799	25,656	187	1,162	268	199	69	517	173	182	162
055	San Luis Río Colorado	470	230	240	470	119	351	4,693	298	4,218	24	153	102	79	23	238	87	68	83
048	Puerto Peñasco	3,760	2,606	1,154	3,760	774	2,986	17,959	838	16,374	106	641	166	120	46	279	86	114	79
070	General Plutarco Elías Calles	803	98	705	803	143	660	6,152	663	5,064	57	368	-	-	-	-	-	-	-

a/ Incluye consultas médicas y no médicas

b/ Incluye inyectable mensual y bimestral

c/ Comprende DIU y DIU Medicado

d/ Incluye Oral, Implante Subdérmico y Anticoncepción de Emergencia.

Fuente: Subsistema Automatizado de Egresos Hospitalarios (Egresos) y Subsistema de Prestación de Servicios (SIS), 2022.

Cuadro 5.3

Servicios otorgados por la Seguridad Social, según Municipio

2022

CLAVE	MUNICIPIO	CONSULTA EXTERNA					HOSPITALIZACIÓN											
		TOTAL	General	Especializada	Odontológicas	Urgencias	EGRESOS a/					Días Paciente	Cirugías	Partos Atendidos	Abortos Registrados	DEFUNCIONES b/		
							Total	Medicina Interna	Cirugía	Pediatría	Gineco obstetricia					Otros	Totales	Más de 48 horas
037	Mazatlán	1,027	1,027	-	-	-	-	-	-	-	-	-	-	-	-	-	-	-
038	Moctezuma	1,807	1,807	-	-	-	-	-	-	-	-	-	-	-	-	-	-	-
039	Naco	-	-	-	-	-	-	-	-	-	-	-	-	-	-	-	-	-
040	Nácori Chico	-	-	-	-	-	-	-	-	-	-	-	-	-	-	-	-	-
041	Nacozeni de García	-	-	-	-	-	-	-	-	-	-	-	-	-	-	-	-	-
042	Navojoa	61,256	43,699	11,991	557	5,009	957	355	327	58	217	-	5,010	559	82	-	18	15
043	Nogales	35,185	17,477	8,901	2,780	6,027	310	108	130	8	64	-	623	209	26	-	2	2
044	Onavas	-	-	-	-	-	-	-	-	-	-	-	-	-	-	-	-	-
045	Opodepe	-	-	-	-	-	-	-	-	-	-	-	-	-	-	-	-	-
046	Oquitoa	-	-	-	-	-	-	-	-	-	-	-	-	-	-	-	-	-
047	Pitiquito	-	-	-	-	-	-	-	-	-	-	-	-	-	-	-	-	-
048	Puerto Peñasco	9,252	9,252	-	-	-	-	-	-	-	-	-	-	-	-	-	-	-
049	Quiriego	-	-	-	-	-	-	-	-	-	-	-	-	-	-	-	-	-
050	Rayón	-	-	-	-	-	-	-	-	-	-	-	-	-	-	-	-	-
051	Rosario	845	845	-	-	-	-	-	-	-	-	-	-	-	-	-	-	-
052	Sahuaripa	2,589	2,589	-	-	-	-	-	-	-	-	-	-	-	-	-	-	-
053	San Felipe de Jesús	-	-	-	-	-	-	-	-	-	-	-	-	-	-	-	-	-
054	San Javier	-	-	-	-	-	-	-	-	-	-	-	-	-	-	-	-	-
055	San Luis Río Colorado	32,197	16,446	9,572	435	5,744	257	138	87	1	31	-	3,708	150	11	-	9	5
056	San Miguel de H.	-	-	-	-	-	-	-	-	-	-	-	-	-	-	-	-	-
057	San Pedro de la Cueva	-	-	-	-	-	-	-	-	-	-	-	-	-	-	-	-	-
058	Santa Ana	2,370	2,370	-	-	-	-	-	-	-	-	-	-	-	-	-	-	-
059	Santa Cruz	-	-	-	-	-	-	-	-	-	-	-	-	-	-	-	-	-
060	Sáric	-	-	-	-	-	-	-	-	-	-	-	-	-	-	-	-	-
061	Soyopa	-	-	-	-	-	-	-	-	-	-	-	-	-	-	-	-	-
062	Suaqui Grande	-	-	-	-	-	-	-	-	-	-	-	-	-	-	-	-	-
063	Tepache	-	-	-	-	-	-	-	-	-	-	-	-	-	-	-	-	-
064	Trincheras	-	-	-	-	-	-	-	-	-	-	-	-	-	-	-	-	-
065	Tubutama	-	-	-	-	-	-	-	-	-	-	-	-	-	-	-	-	-
066	Ures	4,102	4,102	-	-	-	-	-	-	-	-	-	-	-	-	-	-	-
067	Villa Hidalgo	-	-	-	-	-	-	-	-	-	-	-	-	-	-	-	-	-
068	Villa Pesqueira	-	-	-	-	-	-	-	-	-	-	-	-	-	-	-	-	-
069	Yécora	-	-	-	-	-	-	-	-	-	-	-	-	-	-	-	-	-
070	Plutarco Elías Calles	4,341	4,341	-	-	-	-	-	-	-	-	-	-	-	-	-	-	-
071	Benito Juárez	4,930	4,930	-	-	-	-	-	-	-	-	-	-	-	-	-	-	-
072	San Ignacio Río M.	-	-	-	-	-	-	-	-	-	-	-	-	-	-	-	-	-
	ISSSTESON	897,244	564,788	206,753	23,266	102,437	8,825	2,132	2,535	1,637	1,897	624	43,898	6,435	487	78	545	15
001	Aconchi	652	652	-	-	-	-	-	-	-	-	-	-	-	-	-	-	-
002	Agua Prieta	14,032	13,431	601	-	-	-	-	-	-	-	-	-	-	-	-	-	-
003	Alamos	4,859	4,859	-	-	-	-	-	-	-	-	-	-	-	-	-	-	-
004	Altar	1,360	1,360	-	-	-	-	-	-	-	-	-	-	-	-	-	-	-
005	Arivechi	-	-	-	-	-	-	-	-	-	-	-	-	-	-	-	-	-
006	Arizpe	673	673	-	-	-	-	-	-	-	-	-	-	-	-	-	-	-
007	Atil	12	12	-	-	-	-	-	-	-	-	-	-	-	-	-	-	-
008	Bacadéhuachi	-	-	-	-	-	-	-	-	-	-	-	-	-	-	-	-	-
009	Bacanora	-	-	-	-	-	-	-	-	-	-	-	-	-	-	-	-	-
010	Bacerac	-	-	-	-	-	-	-	-	-	-	-	-	-	-	-	-	-
011	Bacoachi	-	-	-	-	-	-	-	-	-	-	-	-	-	-	-	-	-
012	Bácum	-	-	-	-	-	-	-	-	-	-	-	-	-	-	-	-	-
013	Banámichi	-	-	-	-	-	-	-	-	-	-	-	-	-	-	-	-	-
014	Baviácora	-	-	-	-	-	-	-	-	-	-	-	-	-	-	-	-	-
015	Bavispe	-	-	-	-	-	-	-	-	-	-	-	-	-	-	-	-	-
016	Benjamín Hill	2,123	2,123	-	-	-	-	-	-	-	-	-	-	-	-	-	-	-
017	Caborca	22,928	17,315	2,458	503	2,652	-	-	-	-	-	-	-	-	-	-	-	-
018	Cajeme	138,580	81,641	33,005	5,813	18,121	1,398	469	331	155	203	240	5,205	903	108	18	105	-

Cuadro 5.3

**Servicios otorgados por la Seguridad Social, según Municipio
2022**

CLAVE	MUNICIPIO	TOTAL	CONSULTA EXTERNA				Urgencias	EGRESOS a/					HOSPITALIZACIÓN					DEFUNCIONES b/	
			General	Especializada	Odonológicas			Total	Medicina Interna	Cirugía	Pediatría	Gineco obstetricia	Otros	Días Paciente	Cirugías	Partos Atendidos	Abortos Registrados	Totales	Más de 48 horas
019	Cananea	8,819	8,361	458	-	-	-	-	-	-	-	-	-	-	-	-	-	-	-
020	Carbó	-	-	-	-	-	-	-	-	-	-	-	-	-	-	-	-	-	-
021	Colorada, La	-	-	-	-	-	-	-	-	-	-	-	-	-	-	-	-	-	-
022	Cucurpe	-	-	-	-	-	-	-	-	-	-	-	-	-	-	-	-	-	-
023	Cumpas	3,229	3,229	-	-	-	-	-	-	-	-	-	-	-	-	-	-	-	-
024	Divisaderos	-	-	-	-	-	-	-	-	-	-	-	-	-	-	-	-	-	-
025	Empalme	-	-	-	-	-	-	-	-	-	-	-	-	-	-	-	-	-	-
026	Etchojoa	9,712	9,712	-	-	-	-	-	-	-	-	-	-	-	-	-	-	-	-
027	Fronteras	-	-	-	-	-	-	-	-	-	-	-	-	-	-	-	-	-	-
028	Granados	512	512	-	-	-	-	-	-	-	-	-	-	-	-	-	-	-	-
029	Guaymas	50,524	31,800	10,885	1,453	6,386	544	114	188	34	105	103	1,669	343	36	6	18	-	-
030	Hermosillo	461,845	237,201	143,143	12,832	68,669	6,304	1,394	1,879	1,371	1,522	138	35,252	4,998	323	52	396	-	-
031	Huachinera	-	-	-	-	-	-	-	-	-	-	-	-	-	-	-	-	-	-
032	Huásabas	53	53	-	-	-	-	-	-	-	-	-	-	-	-	-	-	-	-
033	Huatabampo	23,393	23,393	-	-	-	-	-	-	-	-	-	-	-	-	-	-	-	-
034	Huépac	1,207	1,207	-	-	-	-	-	-	-	-	-	-	-	-	-	-	-	-
035	Imuris	1,629	1,629	-	-	-	-	-	-	-	-	-	-	-	-	-	-	-	-
036	Magdalena de Kino	4,014	4,014	-	-	-	-	-	-	-	-	-	-	-	-	-	-	-	-
037	Mazatán	192	192	-	-	-	-	-	-	-	-	-	-	-	-	-	-	-	-
038	Moctezuma	3,720	3,720	-	-	-	-	-	-	-	-	-	-	-	-	-	-	-	-
039	Naco	1,123	1,123	-	-	-	-	-	-	-	-	-	-	-	-	-	-	-	-
040	Nácori Chico	-	-	-	-	-	-	-	-	-	-	-	-	-	-	-	-	-	-
041	Nacozari de García	1,419	1,419	-	-	-	-	-	-	-	-	-	-	-	-	-	-	-	-
042	Navojoa	60,066	51,813	7,077	1,176	-	-	-	-	-	-	-	-	-	-	-	-	-	-
043	Nogales	34,522	20,827	5,597	1,489	6,609	579	155	137	77	67	143	1,772	191	20	2	26	15	-
044	Onavas	-	-	-	-	-	-	-	-	-	-	-	-	-	-	-	-	-	-
045	Opodepe	-	-	-	-	-	-	-	-	-	-	-	-	-	-	-	-	-	-
046	Oquitoa	8	8	-	-	-	-	-	-	-	-	-	-	-	-	-	-	-	-
047	Pitiquito	14	14	-	-	-	-	-	-	-	-	-	-	-	-	-	-	-	-
048	Puerto Peñasco	10,705	10,705	-	-	-	-	-	-	-	-	-	-	-	-	-	-	-	-
049	Quiríego	-	-	-	-	-	-	-	-	-	-	-	-	-	-	-	-	-	-
050	Rayón	-	-	-	-	-	-	-	-	-	-	-	-	-	-	-	-	-	-
051	Rosario	-	-	-	-	-	-	-	-	-	-	-	-	-	-	-	-	-	-
052	Sahuaripa	-	-	-	-	-	-	-	-	-	-	-	-	-	-	-	-	-	-
053	San Felipe de Jesús	-	-	-	-	-	-	-	-	-	-	-	-	-	-	-	-	-	-
054	San Javier	-	-	-	-	-	-	-	-	-	-	-	-	-	-	-	-	-	-
055	San Luis Río Colorado	20,760	17,231	3,529	-	-	-	-	-	-	-	-	-	-	-	-	-	-	-
056	San Miguel de H.	-	-	-	-	-	-	-	-	-	-	-	-	-	-	-	-	-	-
057	San Pedro de la Cueva	-	-	-	-	-	-	-	-	-	-	-	-	-	-	-	-	-	-
058	Santa Ana	3,334	3,334	-	-	-	-	-	-	-	-	-	-	-	-	-	-	-	-
059	Santa Cruz	-	-	-	-	-	-	-	-	-	-	-	-	-	-	-	-	-	-
060	Sáric	8	8	-	-	-	-	-	-	-	-	-	-	-	-	-	-	-	-
061	Soyopa	-	-	-	-	-	-	-	-	-	-	-	-	-	-	-	-	-	-
062	Suaqui Grande	-	-	-	-	-	-	-	-	-	-	-	-	-	-	-	-	-	-
063	Tepache	-	-	-	-	-	-	-	-	-	-	-	-	-	-	-	-	-	-
064	Trincheras	16	16	-	-	-	-	-	-	-	-	-	-	-	-	-	-	-	-
065	Tubutama	6	6	-	-	-	-	-	-	-	-	-	-	-	-	-	-	-	-
066	Ures	5,272	5,272	-	-	-	-	-	-	-	-	-	-	-	-	-	-	-	-
067	Villa Hidalgo	-	-	-	-	-	-	-	-	-	-	-	-	-	-	-	-	-	-
068	Villa Pesqueira	-	-	-	-	-	-	-	-	-	-	-	-	-	-	-	-	-	-
069	Yécora	-	-	-	-	-	-	-	-	-	-	-	-	-	-	-	-	-	-
070	Plutarco Elías Calles	-	-	-	-	-	-	-	-	-	-	-	-	-	-	-	-	-	-
071	Benito Juárez	2,037	2,037	-	-	-	-	-	-	-	-	-	-	-	-	-	-	-	-
072	San Ignacio Río M.	3,886	3,886	-	-	-	-	-	-	-	-	-	-	-	-	-	-	-	-
	SEDENA	36,336	9,231	16,136	5,618	5,351	914	96	75	19	157	567	4,809	432	68	-	10	8	-

Cuadro 5.3

**Servicios otorgados por la Seguridad Social, según Municipio
2022**

CLAVE	MUNICIPIO	CONSULTA EXTERNA					HOSPITALIZACIÓN											
		TOTAL	General	Especializada	Odontológicas	Urgencias	Total	EGRESOS a/			Días Paciente			Partos Atendidos	Abortos Registrados	DEFUNCIONES b/		
							Medicina Interna	Cirugía	Pediatría	Gineco obstetricia	Otros						Totales	Más de 48 horas
030	Hermosillo	36,336	9,231	16,136	5,618	5,351	914	96	75	19	157	567	4,809	432	68	-	10	8

a/ Se refiere al número de pacientes que salieron del área de hospitalización, implicando la desocupación de una cama censable del hospital por diferentes motivos, incluida la defunción.

b/ Se refiere al registro de la muerte de pacientes, que al momento del deceso ocupaban una cama censable en el área de hospitalización de la institución; no se consideran como defunciones hospitalarias todas aquellas ocurridas antes del ingreso del paciente a dicha área.

Nota: En todos los casos, se considera la primera consulta y las subsecuentes. Las consultas especializadas comprenden consultas de Cirugía, Medicina Interna, Pediatría, Gineco-obstétricas, Oftalmología, Otorrinolaringología, Traumatología y ortopedia y Psiquiatría.

Fuente: Instituciones del Sector Salud, 2022.

Cuadro 5.3.2
Servicios otorgados por la Seguridad Social, según Municipio
2022

CLAVE	MUNICIPIO	ESTUDIOS DE DIAGNÓSTICO														ATENCIÓN MATERNO INFANTIL			
		TOTAL		ANÁLISIS CLÍNICOS		RADIO DIAGNÓSTICOS		ANATOMÍA PATOLÓGICA		ELECTRODIAGNÓSTICO a/		ULTRASONIDO		OTROS b/		CONSULTA A SANOS			
		Estudios	Estudios	Estudios	Estudios	Estudios	Estudios	Estudios	Estudios	Estudios	Estudios	Estudios	Estudios	Estudios	Estudios	EMBARAZADAS Número	Consultas	NIÑOS < DE 5 AÑOS Número	Consultas
	Seguridad Social	9,634,090	1,728,625	8,877,836	1,149,215	497,164	358,756	21,361	20,838	196,049	165,773	26,335	21,654	15,345	12,389	25,060	66,519	144,299	67,230
	IMSS	6,291,704	1,277,886	5,722,722	811,763	370,327	297,545	17,828	17,827	177,930	147,854	2,897	2,897	-	-	18,825	58,513	121,197	43,423
001	Aconchi	-	-	-	-	-	-	-	-	-	-	-	-	-	-	37	110	175	52
002	Agua Prieta	190,254	37,128	165,484	22,225	19,713	10,702	10	10	4,957	4,101	90	90	-	-	619	1,799	4,040	1,154
003	Alamos	-	-	-	-	-	-	-	-	-	-	-	-	-	-	42	120	318	46
004	Altar	-	-	-	-	-	-	-	-	-	-	-	-	-	-	14	42	125	9
005	Arivechi	-	-	-	-	-	-	-	-	-	-	-	-	-	-	-	-	-	-
006	Arizpe	-	-	-	-	-	-	-	-	-	-	-	-	-	-	-	-	-	-
007	Atil	-	-	-	-	-	-	-	-	-	-	-	-	-	-	-	-	-	-
008	Bacadéhuachi	-	-	-	-	-	-	-	-	-	-	-	-	-	-	-	-	-	-
009	Bacanora	-	-	-	-	-	-	-	-	-	-	-	-	-	-	-	-	-	-
010	Bacerac	-	-	-	-	-	-	-	-	-	-	-	-	-	-	-	-	-	-
011	Bacoachi	-	-	-	-	-	-	-	-	-	-	-	-	-	-	-	-	-	-
012	Bácum	-	-	-	-	-	-	-	-	-	-	-	-	-	-	84	245	1,022	479
013	Banámichi	-	-	-	-	-	-	-	-	-	-	-	-	-	-	-	-	-	-
014	Baviácora	-	-	-	-	-	-	-	-	-	-	-	-	-	-	-	-	-	-
015	Bavispe	-	-	-	-	-	-	-	-	-	-	-	-	-	-	-	-	-	-
016	Benjamín Hill	22,464	2,913	22,464	2,913	-	-	-	-	-	-	-	-	-	-	33	97	224	9
017	Caborca	168,014	33,092	154,913	22,536	9,766	7,221	-	-	3,247	3,247	88	88	-	-	628	1,832	3,857	604
018	Cajeme	1,751,912	343,861	1,616,859	223,199	101,299	86,928	13,951	13,951	18,727	18,707	1,076	1,076	-	-	3,011	8,752	21,507	5,787
019	Cananea	60,949	9,935	48,191	7,055	10,417	546	-	-	2,341	2,334	-	-	-	-	188	548	1,791	328
020	Carbó	-	-	-	-	-	-	-	-	-	-	-	-	-	-	-	-	-	-
021	Colorada, La	-	-	-	-	-	-	-	-	-	-	-	-	-	-	-	-	-	-
022	Cucurpe	-	-	-	-	-	-	-	-	-	-	-	-	-	-	-	-	-	-
023	Cumpas	-	-	-	-	-	-	-	-	-	-	-	-	-	-	34	101	173	317
024	Divisaderos	-	-	-	-	-	-	-	-	-	-	-	-	-	-	-	-	-	-
025	Empalme	121,030	27,892	100,458	15,141	16,496	8,676	2	1	4,074	4,074	-	-	-	-	539	1,307	3,204	1,306
026	Etchojoa	-	-	-	-	-	-	-	-	-	-	-	-	-	-	317	912	1,388	988
027	Fronteras	-	-	-	-	-	-	-	-	-	-	-	-	-	-	74	217	497	397
028	Granados	-	-	-	-	-	-	-	-	-	-	-	-	-	-	-	-	-	-
029	Guaymas	412,654	87,947	370,677	57,916	35,246	23,355	34	34	6,597	6,542	100	100	-	-	1,108	3,197	8,577	3,887
030	Hermosillo	1,626,794	400,223	1,450,609	239,399	148,111	132,710	2,848	2,848	25,226	25,266	-	-	-	-	6,095	17,658	39,558	11,767
031	Huachinera	-	-	-	-	-	-	-	-	-	-	-	-	-	-	-	-	-	-
032	Huásabas	-	-	-	-	-	-	-	-	-	-	-	-	-	-	-	-	-	-
033	Huatabampo	197,937	41,931	181,770	27,636	10,630	8,758	-	-	5,537	5,537	-	-	-	-	394	1,157	2,109	395
034	Huépac	-	-	-	-	-	-	-	-	-	-	-	-	-	-	-	-	-	-
035	Imuris	-	-	-	-	-	-	-	-	-	-	-	-	-	-	-	-	-	-
036	Magdalena de Kino	42,973	9,869	35,919	6,319	-	-	-	-	7,054	3,550	-	-	-	-	198	583	1,288	77
037	Mazatán	-	-	-	-	-	-	-	-	-	-	-	-	-	-	-	-	-	-
038	Moctezuma	-	-	-	-	-	-	-	-	-	-	-	-	-	-	41	119	163	179
039	Naco	-	-	-	-	-	-	-	-	-	-	-	-	-	-	22	61	143	24
040	Nácori Chico	-	-	-	-	-	-	-	-	-	-	-	-	-	-	-	-	-	-
041	Nacozari de García	114,385	24,128	98,951	14,902	2,825	2,825	88	88	12,521	6,313	-	-	-	-	171	499	1,529	1,227
042	Navojoa	515,453	87,890	492,528	65,286	4,066	4,066	161	161	17,364	17,043	1,334	1,334	-	-	1,148	3,609	8,531	5,300
043	Nogales	944,481	145,913	880,999	92,745	9,914	9,914	702	702	52,657	42,343	209	209	-	-	2,175	6,346	13,658	2,143
044	Onavas	-	-	-	-	-	-	-	-	-	-	-	-	-	-	-	-	-	-
045	Opodepe	-	-	-	-	-	-	-	-	-	-	-	-	-	-	-	-	-	-
046	Oquitoa	-	-	-	-	-	-	-	-	-	-	-	-	-	-	-	-	-	-
047	Pitiquito	2,337	1,362	777	521	155	155	-	-	1,405	686	-	-	-	-	42	123	373	54
048	Puerto Peñasco	120,067	23,802	102,123	13,970	1,689	1,689	32	32	16,223	8,111	-	-	-	-	415	1,205	2,089	801
049	Quiriego	-	-	-	-	-	-	-	-	-	-	-	-	-	-	-	-	-	-
050	Rayón	-	-	-	-	-	-	-	-	-	-	-	-	-	-	-	-	-	-
051	Rosario	-	-	-	-	-	-	-	-	-	-	-	-	-	-	29	84	138	57
052	Sahuaripa	-	-	-	-	-	-	-	-	-	-	-	-	-	-	20	57	101	143
053	San Felipe de Jesús	-	-	-	-	-	-	-	-	-	-	-	-	-	-	-	-	-	-
054	San Javier	-	-	-	-	-	-	-	-	-	-	-	-	-	-	-	-	-	-
055	San Luis Río Colorado	-	-	-	-	-	-	-	-	-	-	-	-	-	-	1,205	7,315	3,694	5,642
056	San Miguel de H.	-	-	-	-	-	-	-	-	-	-	-	-	-	-	-	-	-	-
057	San Pedro de la Cueva	-	-	-	-	-	-	-	-	-	-	-	-	-	-	-	-	-	-
058	Santa Ana	-	-	-	-	-	-	-	-	-	-	-	-	-	-	58	168	529	132

Cuadro 5.3.2
Servicios otorgados por la Seguridad Social, según Municipio
2022

CLAVE	MUNICIPIO	TOTAL		ESTUDIOS DE DIAGNÓSTICO										ATENCIÓN MATERNO INFANTIL						
				ANÁLISIS CLÍNICOS		RADIO DIAGNÓSTICOS		ANATOMIA PATOLÓGICA		ELECTRODIAGNÓSTICO a/		ULTRASONIDO		OTROS b/		CONSULTA A SANOS				
		Estudios	Estudios	Estudios	Estudios	Estudios	Estudios	Estudios	Estudios	Estudios	Estudios	Estudios	Estudios	Estudios	Estudios	Estudios	Estudios	EMBARAZADAS Número	CONSULTAS	NIÑOS < DE 5 AÑOS Número
033	Huatabampo	16,379	-	16,379	-	-	-	-	-	-	-	-	-	-	-	-	98	98	637	637
034	Huépac	-	-	-	-	-	-	-	-	-	-	-	-	-	-	-	-	-	-	-
035	Imuris	-	-	-	-	-	-	-	-	-	-	-	-	-	-	-	-	-	-	-
036	Magdalena de Kino	-	-	-	-	-	-	-	-	-	-	-	-	-	-	-	-	-	-	-
037	Mazatán	-	-	-	-	-	-	-	-	-	-	-	-	-	-	-	-	-	-	-
038	Moctezuma	-	-	-	-	-	-	-	-	-	-	-	-	-	-	-	-	-	-	-
039	Naco	-	-	-	-	-	-	-	-	-	-	-	-	-	-	-	-	-	-	-
040	Nácori Chico	-	-	-	-	-	-	-	-	-	-	-	-	-	-	-	-	-	-	-
041	Nacozari de García	-	-	-	-	-	-	-	-	-	-	-	-	-	-	-	-	-	-	-
042	Navojoa	93,619	41,444	93,619	41,444	-	-	-	-	-	-	-	-	-	-	-	-	-	-	-
043	Nogales	76,447	12,902	72,147	9,121	2,869	2,409	98	98	936	890	112	99	285	285	88	230	78	198	
044	Onavas	-	-	-	-	-	-	-	-	-	-	-	-	-	-	-	-	-	-	-
045	Opodepe	-	-	-	-	-	-	-	-	-	-	-	-	-	-	-	-	-	-	-
046	Oquitoa	-	-	-	-	-	-	-	-	-	-	-	-	-	-	-	-	-	-	-
047	Pitiquito	-	-	-	-	-	-	-	-	-	-	-	-	-	-	-	-	-	-	-
048	Puerto Peñasco	-	-	-	-	-	-	-	-	-	-	-	-	-	-	-	-	-	-	-
049	Quiriego	-	-	-	-	-	-	-	-	-	-	-	-	-	-	-	-	-	-	-
050	Rayón	-	-	-	-	-	-	-	-	-	-	-	-	-	-	-	-	-	-	-
051	Rosario	-	-	-	-	-	-	-	-	-	-	-	-	-	-	-	-	-	-	-
052	Sahuaripa	-	-	-	-	-	-	-	-	-	-	-	-	-	-	-	-	-	-	-
053	San Felipe de Jesús	-	-	-	-	-	-	-	-	-	-	-	-	-	-	-	-	-	-	-
054	San Javier	-	-	-	-	-	-	-	-	-	-	-	-	-	-	-	-	-	-	-
055	San Luis Río Colorado	4,401	696	4,401	696	-	-	-	-	-	-	-	-	-	-	83	95	848	860	
056	San Miguel de H.	-	-	-	-	-	-	-	-	-	-	-	-	-	-	-	-	-	-	-
057	San Pedro de la Cueva	-	-	-	-	-	-	-	-	-	-	-	-	-	-	-	-	-	-	-
058	Santa Ana	-	-	-	-	-	-	-	-	-	-	-	-	-	-	-	-	-	-	-
059	Santa Cruz	-	-	-	-	-	-	-	-	-	-	-	-	-	-	-	-	-	-	-
060	Sáric	-	-	-	-	-	-	-	-	-	-	-	-	-	-	-	-	-	-	-
061	Soyopa	-	-	-	-	-	-	-	-	-	-	-	-	-	-	-	-	-	-	-
062	Suaqui Grande	-	-	-	-	-	-	-	-	-	-	-	-	-	-	-	-	-	-	-
063	Tepache	-	-	-	-	-	-	-	-	-	-	-	-	-	-	-	-	-	-	-
064	Trincheras	-	-	-	-	-	-	-	-	-	-	-	-	-	-	-	-	-	-	-
065	Tubutama	-	-	-	-	-	-	-	-	-	-	-	-	-	-	-	-	-	-	-
066	Ures	-	-	-	-	-	-	-	-	-	-	-	-	-	-	-	-	-	-	-
067	Villa Hidalgo	-	-	-	-	-	-	-	-	-	-	-	-	-	-	-	-	-	-	-
068	Villa Pesqueira	-	-	-	-	-	-	-	-	-	-	-	-	-	-	-	-	-	-	-
069	Yécora	-	-	-	-	-	-	-	-	-	-	-	-	-	-	-	-	-	-	-
070	Plutarco Elías Calles	-	-	-	-	-	-	-	-	-	-	-	-	-	-	-	-	-	-	-
071	Benito Juárez	-	-	-	-	-	-	-	-	-	-	-	-	-	-	-	-	-	-	-
072	San Ignacio Río M.	-	-	-	-	-	-	-	-	-	-	-	-	-	-	-	-	-	-	-
	SEDENA	76,748	17,660	64,108	8,910	10,079	6,189	-	-	1,482	1,482	1,079	1,079	-	-	85	240	254	520	
030	Hermosillo	76,748	17,660	64,108	8,910	10,079	6,189	-	-	1,482	1,482	1,079	1,079	-	-	85	240	254	520	

a/Incluye electrocardiogramas y electroencefalogramas

b/Comprende: estudios y personas atendidas de Audiometría, Endoscopias, Espirometrías, Florangiografía, Hemodinámica, Potenciales Evocados, Prueba de Esfuerzo, Pruebas Vestibulares y Citología.

Fuente: Instituciones del Sector Salud, 2022.

Cuadro 5.3.3
Servicios otorgados por la Seguridad Social, según Municipio
2022

CLAVE	MUNICIPIO	PLANIFICACIÓN FAMILIAR										USUARIOS ACTIVOS (Métodos)					Detecc. (HTA, DM) Cáncer de Mama y Cérvico Uterino Pesquisas	Aplicación Tópico de Fluor Personas	PLATICAS DE EDUCACIÓN PARA LA SALUD						
		NUEVOS ACEPTANTES (Métodos)						Implante Subdérmico				Otros c/							Número	Personas					
Total	Quirúrgicas	Inyectable a/	Oral	DIU b/	Preservativo	Total	Quirúrgicas	Inyectable a/	Oral	DIU b/	Preservativo	Implante Subdérmico	Otros c/	Total	Quirúrgicas	Inyectable a/	Oral	DIU b/			Preservativo	Implante Subdérmico	Otros c/		
050	Rayón	-	-	-	-	-	-	-	-	-	-	-	-	-	-	-	-	-	-	-	-	-	-	-	-
051	Rosario	-	-	-	-	-	-	-	-	-	-	-	-	-	-	-	-	-	-	-	-	-	-	-	-
052	Sahuaripa	-	-	-	-	-	-	-	-	-	-	-	-	-	-	-	-	-	-	-	-	-	-	-	7
053	San Felipe de Jesús	-	-	-	-	-	-	-	-	-	-	-	-	-	-	-	-	-	-	-	-	-	-	-	-
054	San Javier	-	-	-	-	-	-	-	-	-	-	-	-	-	-	-	-	-	-	-	-	-	-	-	-
055	San Luis Río Colorado	322	-	29	30	22	149	29	63	493	-	77	108	-	136	2	170	-	-	17,056	-	-	2,295	2,863	
056	San Miguel de H.	-	-	-	-	-	-	-	-	-	-	-	-	-	-	-	-	-	-	-	-	-	-	-	-
057	San Pedro de la Cueva	-	-	-	-	-	-	-	-	-	-	-	-	-	-	-	-	-	-	-	-	-	-	-	-
058	Santa Ana	-	-	-	-	-	-	-	-	19	-	-	-	-	19	-	-	-	-	-	375	-	-	-	423
059	Santa Cruz	-	-	-	-	-	-	-	-	-	-	-	-	-	-	-	-	-	-	-	-	-	-	-	-
060	Sáric	-	-	-	-	-	-	-	-	-	-	-	-	-	-	-	-	-	-	-	-	-	-	-	-
061	Soyopa	-	-	-	-	-	-	-	-	-	-	-	-	-	-	-	-	-	-	-	-	-	-	-	-
062	Suaqui Grande	-	-	-	-	-	-	-	-	-	-	-	-	-	-	-	-	-	-	-	-	-	-	-	-
063	Tepache	-	-	-	-	-	-	-	-	-	-	-	-	-	-	-	-	-	-	-	-	-	-	-	-
064	Trincheras	-	-	-	-	-	-	-	-	-	-	-	-	-	-	-	-	-	-	-	-	-	-	-	-
065	Tubutama	-	-	-	-	-	-	-	-	-	-	-	-	-	-	-	-	-	-	-	-	-	-	-	-
066	Ures	-	-	-	-	-	-	-	-	-	-	-	-	-	-	-	-	-	-	-	-	-	-	-	-
067	Villa Hidalgo	-	-	-	-	-	-	-	-	-	-	-	-	-	-	-	-	-	-	-	-	-	-	-	-
068	Villa Pesqueira	-	-	-	-	-	-	-	-	-	-	-	-	-	-	-	-	-	-	-	-	-	-	-	-
069	Yécora	-	-	-	-	-	-	-	-	-	-	-	-	-	-	-	-	-	-	-	-	-	-	-	-
070	Plutarco Elías Calles	-	-	-	-	-	-	-	-	-	-	-	-	-	-	-	-	-	-	-	108	-	-	-	813
071	Benito Juárez	-	-	-	-	-	-	-	-	-	-	-	-	-	-	-	-	-	-	-	-	-	-	-	-
072	San Ignacio Río M.	-	-	-	-	-	-	-	-	-	-	-	-	-	-	-	-	-	-	-	-	-	-	-	-
	ISSSTESON	5,061	258	183	133	169	4,207	66	45	19,599	57	212	210	174	18,834	67	45	154,493	456	562,953	764,637				
001	Aconchi	-	-	-	-	-	-	-	-	-	-	-	-	-	-	-	-	-	-	-	-	-	-	-	-
002	Agua Prieta	-	-	-	-	-	-	-	-	-	-	-	-	-	-	-	-	-	-	-	-	-	-	-	-
003	Alamos	-	-	-	-	-	-	-	-	-	-	-	-	-	-	-	-	-	-	-	-	-	-	-	-
004	Altar	-	-	-	-	-	-	-	-	-	-	-	-	-	-	-	-	-	-	-	-	-	-	-	-
005	Arivechi	-	-	-	-	-	-	-	-	-	-	-	-	-	-	-	-	-	-	-	-	-	-	-	-
006	Arizpe	-	-	-	-	-	-	-	-	-	-	-	-	-	-	-	-	-	-	-	-	-	-	-	-
007	Atil	-	-	-	-	-	-	-	-	-	-	-	-	-	-	-	-	-	-	-	-	-	-	-	-
008	Bacadéhuachi	-	-	-	-	-	-	-	-	-	-	-	-	-	-	-	-	-	-	-	-	-	-	-	-
009	Bacanora	-	-	-	-	-	-	-	-	-	-	-	-	-	-	-	-	-	-	-	-	-	-	-	-
010	Bacerac	-	-	-	-	-	-	-	-	-	-	-	-	-	-	-	-	-	-	-	-	-	-	-	-
011	Bacoachi	-	-	-	-	-	-	-	-	-	-	-	-	-	-	-	-	-	-	-	-	-	-	-	-
012	Bácum	-	-	-	-	-	-	-	-	-	-	-	-	-	-	-	-	-	-	-	-	-	-	-	-
013	Banámichi	-	-	-	-	-	-	-	-	-	-	-	-	-	-	-	-	-	-	-	-	-	-	-	-
014	Baviácora	-	-	-	-	-	-	-	-	-	-	-	-	-	-	-	-	-	-	-	-	-	-	-	-
015	Bavispe	-	-	-	-	-	-	-	-	-	-	-	-	-	-	-	-	-	-	-	-	-	-	-	-
016	Benjamín Hill	-	-	-	-	-	-	-	-	-	-	-	-	-	-	-	-	-	-	-	-	-	-	-	-
017	Caborca	90	7	6	12	-	65	-	-	129	7	12	30	-	80	-	-	-	-	204	-	-	18	180	
018	Cajeme	1,908	27	2	1	3	1,875	-	-	580	27	-	-	-	553	-	-	-	-	36,905	210	-	8,992	8,992	
019	Cananea	42	-	-	5	15	20	-	2	2,037	-	5	15	15	2,000	-	2	-	-	70	-	-	2	30	
020	Carbó	-	-	-	-	-	-	-	-	-	-	-	-	-	-	-	-	-	-	-	-	-	-	-	-
021	Colorada, La	-	-	-	-	-	-	-	-	-	-	-	-	-	-	-	-	-	-	-	-	-	-	-	-
022	Cucurpe	-	-	-	-	-	-	-	-	-	-	-	-	-	-	-	-	-	-	-	-	-	-	-	-
023	Cumpas	-	-	-	-	-	-	-	-	-	-	-	-	-	-	-	-	-	-	-	-	-	-	-	-
024	Divisaderos	-	-	-	-	-	-	-	-	-	-	-	-	-	-	-	-	-	-	-	-	-	-	-	-
025	Empalme	-	-	-	-	-	-	-	-	-	-	-	-	-	-	-	-	-	-	-	-	-	-	-	-
026	Etchojoa	-	-	-	-	-	-	-	-	70	-	-	-	-	70	-	-	-	-	2,994	-	-	343	3,623	
027	Fronteras	-	-	-	-	-	-	-	-	-	-	-	-	-	-	-	-	-	-	-	-	-	-	-	-
028	Granados	-	-	-	-	-	-	-	-	-	-	-	-	-	-	-	-	-	-	-	-	-	-	-	-
029	Guaymas	791	-	2	-	14	773	2	-	-	-	-	-	-	-	-	-	-	-	147	246	-	-	-	-
030	Hermosillo	2,222	223	173	115	134	1,470	62	45	7,902	-	189	132	134	7,340	62	45	-	-	97,299	-	-	543,886	736,371	
031	Huachinera	-	-	-	-	-	-	-	-	-	-	-	-	-	-	-	-	-	-	-	-	-	-	-	-
032	Huásabas	-	-	-	-	-	-	-	-	-	-	-	-	-	-	-	-	-	-	-	-	-	-	-	-
033	Huatabampo	-	-	-	-	-	-	-	-	319	1	2	6	310	-	-	-	-	-	11,652	-	-	6	163	
034	Huépac	-	-	-	-	-	-	-	-	-	-	-	-	-	-	-	-	-	-	-	-	-	-	-	-
035	Imuris	-	-	-	-	-	-	-	-	-	-	-	-	-	-	-	-	-	-	-	-	-	-	-	-
036	Magdalena de Kino	-	-	-	-	-	-	-	-	-	-	-	-	-	-	-	-	-	-	-	-	-	-	-	-
037	Mazatlán	-	-	-	-	-	-	-	-	-	-	-	-	-	-	-	-	-	-	-	-	-	-	-	-
038	Moctezuma	-	-	-	-	-	-	-	-	-	-	-	-	-	-	-	-	-	-	29	-	-	-	-	-

Cuadro 5.3.3
Servicios otorgados por la Seguridad Social, según Municipio
2022

CLAVE	MUNICIPIO	PLANIFICACIÓN FAMILIAR																	Detecc. (HTA, DM) Cáncer de Mama y Cérvico Uterino Pesquisas	Aplicación Tópico de Fluor Personas	PLATICAS DE EDUCACIÓN PARA LA SALUD	
		NUEVOS ACEPTANTES (Métodos)						PLANIFICACIÓN FAMILIAR		USUARIOS ACTIVOS (Métodos)						Número	Personas					
Total	Quirúrgicas	Inyectable a/	Oral	DIU b/	Preservativo	Implante Subdérmico	Otros c/	Total	Quirúrgicas	Inyectable a/	Oral	DIU b/	Preservativo	Implante Subdérmico	Otros c/							
039	Naco	-	-	-	-	-	-	-	-	-	-	-	-	-	-	-	-	-	-	-		
040	Nácori Chico	-	-	-	-	-	-	-	-	-	-	-	-	-	-	-	-	-	-	-		
041	Nacozari de García	-	-	-	-	-	-	-	-	-	-	-	-	-	-	-	-	-	-	-		
042	Navojoa	-	-	-	-	-	-	6,856	-	-	-	-	-	-	-	-	-	-	-	-		
043	Nogales	-	-	-	-	-	-	1,639	23	3	12	13	6,836	-	3	-	-	-	9,184	9,184		
044	Onavas	-	-	-	-	-	-	-	-	-	-	-	-	-	-	-	-	-	-	-		
045	Opodepe	-	-	-	-	-	-	-	-	-	-	-	-	-	-	-	-	-	-	-		
046	Oquitoa	-	-	-	-	-	-	-	-	-	-	-	-	-	-	-	-	-	-	-		
047	Pitiquito	-	-	-	-	-	-	-	-	-	-	-	-	-	-	-	-	-	-	-		
048	Puerto Peñasco	-	-	-	-	-	-	-	-	-	-	-	-	-	-	-	-	-	-	-		
049	Quiriego	-	-	-	-	-	-	-	-	-	-	-	-	-	-	-	-	-	-	-		
050	Rayón	-	-	-	-	-	-	-	-	-	-	-	-	-	-	-	-	-	-	-		
051	Rosario	-	-	-	-	-	-	-	-	-	-	-	-	-	-	-	-	-	-	-		
052	Sahuaripa	-	-	-	-	-	-	-	-	-	-	-	-	-	-	-	-	-	-	-		
053	San Felipe de Jesús	-	-	-	-	-	-	-	-	-	-	-	-	-	-	-	-	-	-	-		
054	San Javier	-	-	-	-	-	-	-	-	-	-	-	-	-	-	-	-	-	-	-		
055	San Luis Río Colorado	8	1	-	-	3	4	50	-	-	-	-	50	-	-	-	5,169	-	412	5,841		
056	San Miguel de H.	-	-	-	-	-	-	-	-	-	-	-	-	-	-	-	-	-	-	-		
057	San Pedro de la Cueva	-	-	-	-	-	-	-	-	-	-	-	-	-	-	-	-	-	-	-		
058	Santa Ana	-	-	-	-	-	-	-	-	-	-	-	-	-	-	-	-	-	-	-		
059	Santa Cruz	-	-	-	-	-	-	-	-	-	-	-	-	-	-	-	-	-	-	-		
060	Sáric	-	-	-	-	-	-	-	-	-	-	-	-	-	-	-	-	-	-	-		
061	Soyopa	-	-	-	-	-	-	-	-	-	-	-	-	-	-	-	-	-	-	-		
062	Suaqui Grande	-	-	-	-	-	-	-	-	-	-	-	-	-	-	-	-	-	-	-		
063	Tepache	-	-	-	-	-	-	-	-	-	-	-	-	-	-	-	-	-	-	-		
064	Trincheras	-	-	-	-	-	-	-	-	-	-	-	-	-	-	-	-	-	-	-		
065	Tubutama	-	-	-	-	-	-	-	-	-	-	-	-	-	-	-	-	-	-	-		
066	Ures	-	-	-	-	-	-	17	-	-	-	-	17	-	-	-	24	-	110	253		
067	Villa Hidalgo	-	-	-	-	-	-	-	-	-	-	-	-	-	-	-	-	-	-	-		
068	Villa Pesqueira	-	-	-	-	-	-	-	-	-	-	-	-	-	-	-	-	-	-	-		
069	Yécora	-	-	-	-	-	-	-	-	-	-	-	-	-	-	-	-	-	-	-		
070	Plutarco Elías Calles	-	-	-	-	-	-	-	-	-	-	-	-	-	-	-	-	-	-	-		
071	Benito Juárez	-	-	-	-	-	-	-	-	-	-	-	-	-	-	-	-	-	-	-		
072	San Ignacio Río M.	-	-	-	-	-	-	-	-	-	-	-	-	-	-	-	-	-	-	-		
	SEDENA	409	7	10	2	80	100	210	-	951	25	15	1	240	70	600	-	8	400	30	900	
030	Hermosillo	409	7	10	2	80	100	210	-	951	25	15	1	240	70	600	-	8	400	30	900	

a/ Inyectable mensual y bimestral

b/ Incluye DIU y DIU medicado

c/ Incluye parche anticonceptivo, Anticonceptivo de Emergencia.

Fuente: Instituciones del Sector Salud, 2022.

Cuadro 5.3.4
Servicios otorgados por la Seguridad Social, según Municipio
2022

CLAVE	MUNICIPIO	PLANIFICACIÓN FAMILIAR																	
		CONSULTAS Y ATENCIONES POR TIPO DE CONSULTA a/			CONSULTAS Y ATENCIONES POR GRANDES GRUPOS DE EDAD a/			MÉTODOS ANTICONCEPTIVOS REPARTIDOS					INTERVENCIONES QUIRÚRGICAS			ATENCIÓNES POSTEVENTOS OBSTÉTRICOS			
		Total	Primera Vez	Subsecuentes	Total	Menores de 20 años	20 años y más	Total	Inyectable b/	Preservativo	Dispositivo Intrauterino c/	Otros d/	Total	OTB	Vasectomía	Total	Inserción de dispositivo intrauterino	OTB	Solo hormonal postaborto
021	Colorada, La	-	-	-	-	-	-	-	-	-	-	-	-	-	-	-	-	-	-
022	Cucurpe	-	-	-	-	-	-	-	-	-	-	-	-	-	-	-	-	-	-
023	Cumpas	-	-	-	-	-	-	-	-	-	-	-	-	-	-	-	-	-	-
024	Divisaderos	-	-	-	-	-	-	-	-	-	-	-	-	-	-	-	-	-	-
025	Empalme	-	-	-	-	-	-	-	-	-	-	-	-	-	-	-	-	-	-
026	Etchojoa	15,464	7,759	7,705	15,464	2,520	12,944	-	-	-	-	-	-	-	-	-	-	-	-
027	Fronteras	-	-	-	-	-	-	-	-	-	-	-	-	-	-	-	-	-	-
028	Granados	-	-	-	-	-	-	-	-	-	-	-	-	-	-	-	-	-	-
029	Guaymas	-	-	-	-	-	-	-	-	-	-	-	-	-	-	-	-	-	-
030	Hermosillo	1,033	445	588	1,033	35	998	7,902	189	7,340	134	239	49	26	23	123	-	123	-
031	Huachinera	-	-	-	-	-	-	-	-	-	-	-	-	-	-	-	-	-	-
032	Huásabas	-	-	-	-	-	-	-	-	-	-	-	-	-	-	-	-	-	-
033	Huatabampo	23,393	11,999	11,394	23,393	6,134	17,259	317	1	310	6	-	-	-	-	-	-	-	-
034	Huépac	1,207	864	343	1,207	199	1,008	-	-	-	-	-	-	-	-	-	-	-	-
035	Imuris	-	-	-	-	-	-	-	-	-	-	-	-	-	-	-	-	-	-
036	Magdalena de Kino	-	-	-	-	-	-	-	-	-	-	-	-	-	-	-	-	-	-
037	Mazatán	-	-	-	-	-	-	-	-	-	-	-	-	-	-	-	-	-	-
038	Moctezuma	-	-	-	-	-	-	-	-	-	-	-	-	-	-	-	-	-	-
039	Naco	1,123	125	998	1,123	142	981	-	-	-	-	-	-	-	-	-	-	-	-
040	Nácori Chico	-	-	-	-	-	-	-	-	-	-	-	-	-	-	-	-	-	-
041	Nacozari de García	-	-	-	-	-	-	-	-	-	-	-	-	-	-	-	-	-	-
042	Navojoa	51,813	29,554	22,259	51,813	10,341	41,472	-	-	-	-	-	-	-	-	-	-	-	-
043	Nogales	-	-	-	-	-	-	1,614	23	1,578	13	-	6	6	-	18	9	8	1
044	Onavas	-	-	-	-	-	-	-	-	-	-	-	-	-	-	-	-	-	-
045	Opodepe	-	-	-	-	-	-	-	-	-	-	-	-	-	-	-	-	-	-
046	Oquitoa	8	5	3	8	1	7	-	-	-	-	-	-	-	-	-	-	-	-
047	Pitiquito	14	10	4	14	3	11	-	-	-	-	-	-	-	-	-	-	-	-
048	Puerto Peñasco	-	-	-	-	-	-	-	-	-	-	-	-	-	-	-	-	-	-
049	Quiríego	-	-	-	-	-	-	-	-	-	-	-	-	-	-	-	-	-	-
050	Rayón	-	-	-	-	-	-	-	-	-	-	-	-	-	-	-	-	-	-
051	Rosario	-	-	-	-	-	-	-	-	-	-	-	-	-	-	-	-	-	-
052	Sahuaripa	-	-	-	-	-	-	-	-	-	-	-	-	-	-	-	-	-	-
053	San Felipe de Jesús	-	-	-	-	-	-	-	-	-	-	-	-	-	-	-	-	-	-
054	San Javier	-	-	-	-	-	-	-	-	-	-	-	-	-	-	-	-	-	-
055	San Luis Río Colorado	20,760	16,588	4,172	20,760	3,321	17,439	660	-	657	3	-	-	-	-	-	-	-	-
056	San Miguel de H.	-	-	-	-	-	-	-	-	-	-	-	-	-	-	-	-	-	-
057	San Pedro de la Cueva	-	-	-	-	-	-	-	-	-	-	-	-	-	-	-	-	-	-
058	Santa Ana	-	-	-	-	-	-	-	-	-	-	-	-	-	-	-	-	-	-
059	Santa Cruz	-	-	-	-	-	-	-	-	-	-	-	-	-	-	-	-	-	-
060	Sáric	8	2	6	8	1	7	-	-	-	-	-	-	-	-	-	-	-	-
061	Soyopa	-	-	-	-	-	-	-	-	-	-	-	-	-	-	-	-	-	-
062	Suaqui Grande	-	-	-	-	-	-	-	-	-	-	-	-	-	-	-	-	-	-
063	Tepache	-	-	-	-	-	-	-	-	-	-	-	-	-	-	-	-	-	-
064	Trincheras	16	8	8	16	3	13	-	-	-	-	-	-	-	-	-	-	-	-
065	Tubutama	6	1	5	6	1	5	-	-	-	-	-	-	-	-	-	-	-	-
066	Ures	4,762	3,333	1,429	4,762	690	4,072	-	-	-	-	-	-	-	-	-	-	-	-
067	Villa Hidalgo	-	-	-	-	-	-	-	-	-	-	-	-	-	-	-	-	-	-
068	Villa Pesqueira	-	-	-	-	-	-	-	-	-	-	-	-	-	-	-	-	-	-
069	Yécora	-	-	-	-	-	-	-	-	-	-	-	-	-	-	-	-	-	-
070	Plutarco Elías Calles	-	-	-	-	-	-	-	-	-	-	-	-	-	-	-	-	-	-
071	Benito Juárez	2,037	377	1,660	2,037	377	1,660	-	-	-	-	-	-	-	-	-	-	-	-
072	San Ignacio Río M.	3,886	3,096	790	3,886	927	2,959	-	-	-	-	-	-	-	-	-	-	-	-
	SEDENA	32,523	9,623	22,900	32,523	2,100	30,423	3,820	200	3,500	120	-	60	40	20	103	80	20	3
030	Hermosillo	32,523	9,623	22,900	32,523	2,100	30,423	3,820	200	3,500	120	-	60	40	20	103	80	20	3

a/ Incluye consultas médicas y no médicas

Cuadro 5.3.4
Servicios otorgados por la Seguridad Social, según Municipio
2022

CLAVE	MUNICIPIO	PLANIFICACIÓN FAMILIAR															
		CONSULTAS Y ATENCIONES POR TIPO DE CONSULTA a/			CONSULTAS Y ATENCIONES POR GRANDES GRUPOS DE EDAD a/			MÉTODOS ANTICONCEPTIVOS REPARTIDOS				INTERVENCIONES QUIRÚRGICAS			ATENCIÓNES POSTEVENTOS OBSTÉTRICOS		
		Total	Primera Vez	Subsecuentes	Total	Menores de 20 años	20 años y más	Total	Inyectable b/	Preservativo	Dispositivo Intrauterino c/	Otros d/	Total	OTB	Vasectomía	Total	Inserción de dispositivo intrauterino

b/ Incluye inyectable mensual y bimestral

c/ Comprende DIU y DIU Medicado

d/ Incluye Oral, Implante Subdérmico y Anticoncepción de Emergencia.

ND: No Disponible

Fuente: Instituciones del Sector Salud, 2022.

Cuadro 5.4

Sesiones practicadas y personas atendidas en los servicios auxiliares de tratamiento de los Servicios de Salud de Sonora, según Distrito de Salud y Municipio

2022

CLAVE	MUNICIPIO	SESIONES PRACTICADAS									PERSONAS ATENDIDAS								
		TOTAL	Diálisis a/	Fisio terapia	Inhalo terapia	Quimio terapia	Radio terapia	Terapia Ocupacional	Terapia psicológica	Otros b/	Total	Diálisis a/	Fisio terapia	Inhalo terapia	Quimio terapia	Radio terapia	Terapia Ocupacional	Terapia psicológica	Otros b/
058	Santa Ana	16	-	16	-	-	-	-	-	-	-	-	-	-	-	-	-	-	-
059	Santa Cruz	-	-	-	-	-	-	-	-	-	-	-	-	-	-	-	-	-	-
064	Trincheras	-	-	-	-	-	-	-	-	-	-	-	-	-	-	-	-	-	-
Distrito de Salud 04 - Ciudad Obregón		3,372	50	493	-	-	-	537	1,870	422	23	23	-	-	-	-	-	-	-
012	Bácum	1,130	-	-	-	-	-	-	1,130	-	-	-	-	-	-	-	-	-	-
018	Cajeme	2,073	50	361	-	-	-	537	703	422	23	23	-	-	-	-	-	-	-
025	Empalme	1	-	-	-	-	-	-	1	-	-	-	-	-	-	-	-	-	-
029	Guaymas	166	-	132	-	-	-	-	34	-	-	-	-	-	-	-	-	-	-
049	Quiriego	-	-	-	-	-	-	-	-	-	-	-	-	-	-	-	-	-	-
051	Rosario	-	-	-	-	-	-	-	-	-	-	-	-	-	-	-	-	-	-
069	Yécora	-	-	-	-	-	-	-	-	-	-	-	-	-	-	-	-	-	-
072	San Ignacio Río Muerto	2	-	-	-	-	-	-	2	-	-	-	-	-	-	-	-	-	-
Distrito de Salud 05 - Navojoa		1,243	168	-	-	-	-	-	1,075	-	31	31	-	-	-	-	-	-	-
003	Alamos	-	-	-	-	-	-	-	-	-	-	-	-	-	-	-	-	-	-
026	Etchojoa	-	-	-	-	-	-	-	-	-	-	-	-	-	-	-	-	-	-
033	Huatabampo	18	-	-	-	-	-	-	18	-	-	-	-	-	-	-	-	-	-
042	Navojoa	1,225	168	-	-	-	-	-	1,057	-	31	31	-	-	-	-	-	-	-
071	Benito Juárez	-	-	-	-	-	-	-	-	-	-	-	-	-	-	-	-	-	-
Distrito de Salud 06 - San Luis Río Colorado		91	-	-	-	-	-	-	91	-	-	-	-	-	-	-	-	-	-
048	Puerto Peñasco	-	-	-	-	-	-	-	-	-	-	-	-	-	-	-	-	-	-
055	San Luis Río Colorado	91	-	-	-	-	-	-	91	-	-	-	-	-	-	-	-	-	-
070	General Plutarco Elías Calles	-	-	-	-	-	-	-	-	-	-	-	-	-	-	-	-	-	-

a/ Comprende: Diálisis y Hemodiálisis

b/ Comprende: Terapias Alternativas

Fuente: Servicios de Salud de Sonora. Dirección General de Planeación y Desarrollo (Subsistemas de Prestación de Servicios (SIS) y Egresos Hospitalarios (Egresos)), Hospital Infantil del Estado; 2022.

Cuadro 5.5

Dosis de biológicos aplicados en el Sistema Estatal de Salud según biológico 2022

Biológico	Total	IMSS	ISSSTE	ISSSTESON	SEDENA	SSS
Estado de Sonora	1,712,961	931,165	71,631	60,223	2,161	647,781
Pentavalente acelular b/	152,226	60,201	4,907	4,020	240	82,858
BCG c/	35,493	13,655	2,057	686	80	19,015
Toxoide tetánico diftérico	18,957	-	317	14,509	-	4,131
Triple viral /SRP / d/	116,075	54,565	3,607	2,211	150	55,542
Doble viral / SR e/	2,348	-	75	135	40	2,098
DPT f/	40,018	16,702	2,341	854	60	20,061
Antihepatitis B 5 y/o 10 mcg g /	28,085	12,207	3,862	661	80	11,275
Antihepatitis B 20 mcg. h /	10,051	2,480	-	328	50	7,193
Antirrotavirus i /	68,518	30,212	3,743	1,961	240	32,362
Antineumococcica 7 y 10 serotipos j /13	197,853	135,104	4,431	3,177	240	54,901
Antineumococcica 23 serotipos k /	6,479	-	2,909	506	-	3,064
VPH l /	23,905	7,011	685	287	100	15,822
Antivaricela m /	29,577	12,186	3,955	992	60	12,384
Antihepatitis A n /	29,548	10,307	3,612	1,672	60	13,897
Antiinfluenza estacional ñ /	927,771	564,961	32,875	27,013	500	302,422
Antirrábica humana	450	-	56	9	21	364
Otros p /	25,607	11,574	2,199	1,202	240	10,392

Notas:

La información corresponde tanto a las fases permanentes como a las campañas intensivas de vacunación.

b/ Previene difteria, tos ferina, tétanos, poliomielitis e infecciones por Haemophilus influenzae b.

c/ Bacilo de Calmette-Guérin. Previene tuberculosis.

d/ Previene sarampión, rubéola y parotiditis.

e/ Previene sarampión y rubéola.

f/ Previene difteria, tos ferina y tétanos.

g/ Previene hepatitis B en la infancia

h/ Previene hepatitis B en la adolescencia y adultos

i/ Previene infecciones diarreicas causadas por rotavirus.

j/ Previene infecciones causadas por neumococo con 7 y 10 serotipos

k/ Previene infecciones causadas por neumococo con 23 serotipos

l/ Previene infecciones por el Virus del Papiloma Humano.

m/ Previene varicela

n/ Previene hepatitis A

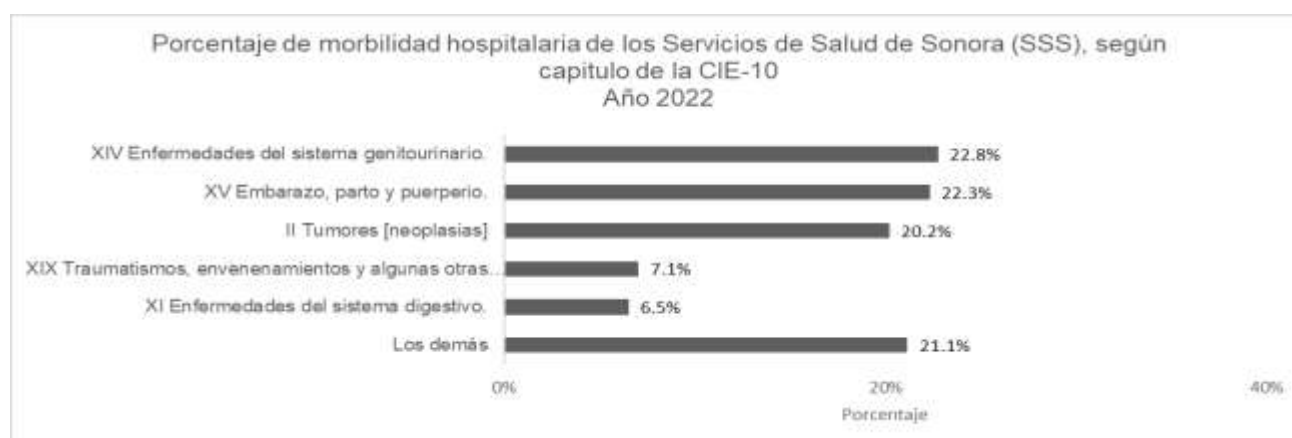
ñ/ Previene influenza estacional

p/ Comprende: Vacuna tdpva, Antineumococica 23 serotipos, Hepatitis A, Antitífoidica.

Fuente: Servicios de Salud de Sonora. Dirección General de Servicios de Salud a la Persona e Instituciones del Sector Salud.

Capítulo VI - Daños a la salud

Mortalidad y Morbilidad



Fuente:
Instituto Nacional de Estadística y Geografía (INEGI), Base de Datos de Defunciones, 2022.
SSS, Dirección General de Planeación y Desarrollo, Subsistema de Egresos Hospitalarios (Egresos), 2022.

Cuadro 6.1
Principales casos nuevos de enfermedades por grupo de edad
2022

Clave CIE-10	Diagnóstico	Total Acumulado	Grupos de edad										Se ignora	
			< de 1	DE 01 A 04	DE 05 A 09	DE 10 A 14	DE 15 A 19	DE 20 A 24	DE 25 A 44	DE 45 A 49	DE 50 A 59	DE 60 A 64		DE 65 Y MAS
J00-J06, J20, J21 excepto J02.0 y J03.0	Infecciones respiratorias agudas	382,095	18,901	52,376	46,516	31,633	22,207	27,512	90,083	24,262	32,561	15,033	20,858	153
U07.1, U07.2	COVID-19	174,672	1,515	4,202	4,280	4,995	8,334	21,043	78,175	16,366	20,688	5,593	9,469	12
A04, A08-A09 excepto A08.0	Infecciones intestinales por otros organismos y las mal definidas	70,689	2,556	8,572	5,782	4,173	3,820	5,737	19,425	5,145	6,922	3,323	5,207	27
N30, N34, N39.0	Infección de vías urinarias	70,542	324	1,649	2,354	1,813	4,188	6,135	20,384	6,247	10,683	5,320	11,418	27
K05	Gingivitis y enfermedad periodontal	27,308	21	189	1,077	1,171	1,637	2,878	8,549	2,425	4,340	2,001	3,019	1
E66	Obesidad	24,049	187	282	594	959	1,110	1,933	9,431	2,908	3,940	1,307	1,393	5
K25-K29	Úlceras, gastritis y duodenitis	17,758	147	228	572	907	1,198	1,420	5,465	1,731	2,822	1,170	2,089	9
I10-I15	Hipertensión arterial	17,513	-	-	-	-	61	331	3,997	2,424	4,453	2,493	3,743	11
J02.0, J03.0	Faringitis y amigdalitis estreptocócicas	16,673	657	2,387	2,383	1,654	1,337	1,319	3,620	922	1,205	492	689	8
H10	Conjuntivitis	12,815	652	1,327	870	505	465	858	3,203	1,022	1,751	799	1,357	6
E11-E14	Diabetes mellitus no insulino dependiente (Tipo II)	10,327	-	-	-	14	18	142	2,147	1,506	2,910	1,496	2,083	11
H65.0-H65.1	Otitis media aguda	9,517	203	1,134	1,280	862	725	675	2,244	660	856	367	506	5
A97.0 y A97.9	Dengue no grave	9,089	46	219	508	981	896	1,006	3,222	553	666	581	407	4
V20-V29, V40-V79	Accidentes de transporte en vehículos con motor	8,875	34	171	228	316	782	1,203	3,807	725	898	322	382	7
J45, J46	Asma	6,971	98	831	1,199	717	379	403	1,522	488	661	265	406	2
I87.2	Insuficiencia venosa periférica	6,535	-	-	1	2	20	75	1,512	899	1,688	761	1,575	2
N76	Vulvovaginitis	5,336	2	26	46	59	606	1,049	2,272	479	497	147	153	-
T63.2, X22	Intoxicación por picadura de alacrán	4,461	30	395	432	430	426	447	1,118	257	416	180	326	4
J12-J18 excepto J18.2, J13 y J14	Neumonías y bronconeumonías	3,909	347	581	327	110	99	104	564	190	353	191	1,038	5
J09-J11	Influenza	3,462	28	146	185	236	233	372	1,245	218	301	189	309	-
	Resto de Diagnósticos	42,918	939	2,407	2,409	2,269	3,006	4,268	12,487	2,865	4,834	2,374	5,033	27

Fuente: Servicios de Salud de Sonora, Dirección General de Promoción a la Salud y Prevención de Enfermedades, Sistema Único de Información para la Vigilancia Epidemiológica (SUIVE), 2022 preliminar.

Cuadro 6.1.1

Principales casos nuevos de enfermedades por grupo de edad, sexo masculino

2022

Clave CIE-10	Diagnóstico	Total Acumulado	Grupos de edad										Se ignora	
			< de 1	DE 01 A 04	DE 05 A 09	DE 10 A 14	DE 15 A 19	DE 20 A 24	DE 25 A 44	DE 45 A 49	DE 50 A 59	DE 60 A 64		DE 65 Y MAS
J00-J06, J20, J21 excepto J02.0 y J03.0	Infecciones respiratorias agudas	167,105	9,974	27,373	23,534	16,142	9,895	11,215	32,689	9,176	12,002	6,014	8,964	127
U07.1, U07.2	COVID-19	69,390	778	2,228	2,245	2,521	3,612	8,497	29,179	5,825	7,710	2,309	4,480	6
A04, A08-A09 excepto A08.0	Infecciones intestinales por otros organismos y las mal definidas	31,458	1,347	4,548	2,945	2,168	1,692	2,475	7,984	2,086	2,742	1,411	2,046	14
N30, N34, N39.0	Infección de vías urinarias	14,253	205	437	520	401	473	727	3,135	1,187	2,178	1,366	3,614	10
K05	Gingivitis y enfermedad periodontal	9,382	8	96	501	578	456	683	2,375	873	1,593	837	1,382	-
E66	Obesidad	8,081	112	121	313	490	368	560	2,940	861	1,257	498	560	1
K25-K29	Úlceras, gastritis y duodenitis	6,718	126	107	255	385	410	457	1,927	657	1,049	496	843	6
I10-I15	Hipertensión arterial	7,653	-	-	-	-	36	158	1,741	1,001	1,891	1,102	1,716	8
J02.0, J03.0	Faringitis y amigdalitis estreptocócicas	7,643	349	1,292	1,198	834	604	528	1,505	376	459	206	287	5
H10	Conjuntivitis	5,990	350	686	451	255	224	415	1,474	453	717	330	631	4
E11-E14	Diabetes mellitus no insulino dependiente (Tipo II)	4,297	-	-	-	6	8	49	828	610	1,179	665	946	6
H65.0-H65.1	Otitis media aguda	4,109	116	598	632	432	324	270	784	239	329	148	236	1
A97.0 y A97.9	Dengue no grave	3,923	22	110	258	475	386	442	1,347	224	262	230	166	1
V20-V29, V40-V79	Accidentes de transporte en vehículos con motor	4,354	20	88	111	149	427	663	1,803	350	406	152	178	7
J45, J46	Asma	3,084	57	508	749	427	170	151	429	147	205	107	134	-
I87.2	Insuficiencia venosa periférica	1,655	-	-	-	1	4	13	304	222	410	214	486	1
N76	Vulvovaginitis	-	-	-	-	-	-	-	-	-	-	-	-	-
T63.2, X22	Intoxicación por picadura de alacrán	1,752	18	202	249	193	162	151	375	97	143	45	116	1
J12-J18 excepto J18.2, J13 y J14	Neumonías y bronconeumonías	2,051	236	331	171	65	47	55	256	103	173	87	523	4
J09-J11	Influenza	1,475	17	79	108	114	107	160	440	84	110	76	180	-
	Resto de Diagnósticos	19,753	523	1,274	1,218	1,100	1,112	1,496	4,795	1,289	2,418	1,398	3,110	20

Fuente: Servicios de Salud de Sonora, Dirección General de Promoción a la Salud y Prevención de Enfermedades, Sistema Único de Información para la Vigilancia Epidemiológica (SUIVE), 2022 preliminar.

Cuadro 6.1.2
Principales casos nuevos de enfermedades por grupo de edad, sexo femenino
2022

Clave CIE-10	Diagnóstico	Total Acumulado	Grupos de edad										Se ignora	
			< de 1	DE 01 A 04	DE 05 A 09	DE 10 A 14	DE 15 A 19	DE 20 A 24	DE 25 A 44	DE 45 A 49	DE 50 A 59	DE 60 A 64		DE 65 Y MAS
J00-J06, J20, J21 excepto J02.0 y J03.0	Infecciones respiratorias agudas	214,990	8,927	25,003	22,982	15,491	12,312	16,297	57,394	15,086	20,559	9,019	11,894	26
U07.1, U07.2	COVID-19	105,282	737	1,974	2,035	2,474	4,722	12,546	48,996	10,541	12,978	3,284	4,989	6
A04, A08-A09 excepto A08.0	Infecciones intestinales por otros organismos y las mal definidas	39,231	1,209	4,024	2,837	2,005	2,128	3,262	11,441	3,059	4,180	1,912	3,161	13
N30, N34, N39.0	Infección de vías urinarias	56,289	119	1,212	1,834	1,412	3,715	5,408	17,249	5,060	8,505	3,954	7,804	17
K05	Gingivitis y enfermedad periodontal	17,926	13	93	576	593	1,181	2,195	6,174	1,552	2,747	1,164	1,637	1
E66	Obesidad	15,968	75	161	281	469	742	1,373	6,491	2,047	2,683	809	833	4
K25-K29	Úlceras, gastritis y duodenitis	11,040	21	121	317	522	788	963	3,538	1,074	1,773	674	1,246	3
I10-I15	Hipertensión arterial	9,860	-	-	-	-	25	173	2,256	1,423	2,562	1,391	2,027	3
J02.0, J03.0	Faringitis y amigdalitis estreptocócicas	9,030	308	1,095	1,185	820	733	791	2,115	546	746	286	402	3
H10	Conjuntivitis	6,825	302	641	419	250	241	443	1,729	569	1,034	469	726	2
E11-E14	Diabetes mellitus no insulino dependiente (Tipo II)	6,030	-	-	-	8	10	93	1,319	896	1,731	831	1,137	5
H65.0-H65.1	Otitis media aguda	5,408	87	536	648	430	401	405	1,460	421	527	219	270	4
A97.0 y A97.9	Dengue no grave	5,166	24	109	250	506	510	564	1,875	329	404	351	241	3
V20-V29, V40-V79	Accidentes de transporte en vehículos con motor	4,521	14	83	117	167	355	540	2,004	375	492	170	204	-
J45, J46	Asma	3,887	41	323	450	290	209	252	1,093	341	456	158	272	2
I87.2	Insuficiencia venosa periférica	4,880	-	-	1	1	16	62	1,208	677	1,278	547	1,089	1
N76	Vulvovaginitis	5,336	2	26	46	59	606	1,049	2,272	479	497	147	153	-
T63.2, X22	Intoxicación por picadura de alacrán	2,709	12	193	183	237	264	296	743	160	273	135	210	3
J12-J18 excepto J18.2, J13 y J14	Neumonías y bronconeumonías	1,858	111	250	156	45	52	49	308	87	180	104	515	1
J09-J11	Influenza	1,987	11	67	77	122	126	212	805	134	191	113	129	-
	Resto de Diagnósticos	23,165	416	1,133	1,191	1,169	1,894	2,772	7,692	1,576	2,416	976	1,923	7

Fuente: Servicios de Salud de Sonora, Dirección General de Promoción a la Salud y Prevención de Enfermedades, Sistema Único de Información para la Vigilancia Epidemiológica (SUIVE), 2022 preliminar.

Cuadro 6.1.3**Principales casos nuevos de enfermedades, según Institución
2022**

Clave CIE-10	Diagnóstico	Total Acumulado	Institución					
			SSS	IMSS	ISSSTE	SEDENA	SEMAR	OTRAS
J00-J06, J20, J21 excepto J02.0 y J03.0	Infecciones respiratorias agudas	382,095	80,063	118,106	26,264	1,207	1,542	154,913
U07.1, U07.2	COVID-19	174,672	43,337	105,757	5,871	-	417	19,290
A04, A08-A09 excepto A08.0	Infecciones intestinales por otros organismos y las mal definidas	70,689	16,786	21,250	4,997	307	462	26,887
N30, N34, N39.0	Infección de vías urinarias	70,542	17,816	30,069	4,069	232	361	17,995
K05	Gingivitis y enfermedad periodontal	27,308	5,614	17,312	64	-	212	4,106
E66	Obesidad	24,049	5,830	13,077	471	151	320	4,200
K25-K29	Úlceras, gastritis y duodenitis	17,758	4,555	4,165	1,118	44	61	7,815
I10-I15	Hipertensión arterial	17,513	3,796	8,161	1,846	87	473	3,150
J02.0, J03.0	Faringitis y amigdalitis estreptocócicas	16,673	7,914	444	3	35	480	7,797
H10	Conjuntivitis	12,815	1,782	5,521	735	71	226	4,480
E11-E14	Diabetes mellitus no insulino dependiente (Tipo II)	10,327	2,430	5,134	1,210	53	334	1,166
H65.0-H65.1	Otitis media aguda	9,517	4,310	221	830	43	122	3,991
A97.0 y A97.9	Dengue no grave	9,089	3,440	3,461	1,301	13	6	868
V20-V29, V40-V79	Accidentes de transporte en vehículos con motor	8,875	2,244	265	8	12	29	6,317
J45, J46	Asma	6,971	1,818	2,149	643	26	74	2,261
I87.2	Insuficiencia venosa periférica	6,535	452	3,435	21	80	47	2,500
N76	Vulvovaginitis	5,336	2,800	1,736	63	30	39	668
T63.2, X22	Intoxicación por picadura de alacrán	4,461	2,654	1,394	62	1	5	345
J12-J18 excepto J18.2, J13 y J14	Neumonías y bronconeumonías	3,909	1,697	857	93	40	24	1,198
J09-J11	Influenza	3,462	1,479	414	539	8	-	1,022
	Resto de Diagnósticos	42,918	18,976	14,601	1,038	196	449	7,658

Fuente: Servicios de Salud de Sonora, Dirección General de Promoción a la Salud y Prevención de Enfermedades, Sistema Único de Información para la Vigilancia Epidemiológica (SUIVE), 2022 preliminar.

Secretaría de Salud Pública / Sistema Estatal de Salud
Anuario Estadístico 2023

Cuadro 6.2

**Principales causas de enfermedades por grupo de edad, según Distrito de Salud
2022**

Distrito de Salud / Clave CIE-10 - Diagnóstico	Total Acumulado	Grupos de edad											Se ignora
		< de 1	DE 01 A 04	DE 05 A 09	DE 10 A 14	DE 15 A 19	DE 20 A 24	DE 25 A 44	DE 45 A 49	DE 50 A 59	DE 60 A 64	DE 65 Y MAS	
Distrito de Salud No. 01 - Hermosillo	367,592	11,198	31,555	29,347	21,658	20,348	31,474	111,337	27,580	40,282	15,390	27,254	169
J00-J06, J20, J21 excepto J02.0 y J03.0 - Infecciones respiratorias agudas	146,211	7,695	20,653	18,774	12,374	8,689	10,333	35,829	8,601	11,780	4,379	6,987	117
U07.1, U07.2 - COVID-19	73,668	697	1,607	1,797	2,194	3,476	8,938	33,290	6,698	8,653	2,364	3,952	2
N30, N34, N39.0 - Infección de vías urinarias	26,768	88	716	970	650	1,533	2,237	7,723	2,445	4,165	1,860	4,370	11
A04, A08-A09 excepto A08.0 - Infecciones intestinales por otros organismos y las mal definidas	25,734	1,117	3,390	2,209	1,544	1,426	2,326	7,075	1,696	2,334	934	1,679	4
E66 - Obesidad	11,299	33	98	319	489	541	906	4,556	1,375	1,830	552	599	1
K05 - Gingivitis y enfermedad periodontal	10,054	10	75	337	406	555	1,006	3,066	926	1,684	806	1,183	-
J02.0, J03.0 - Faringitis y amigdalitis estreptocócicas	8,732	338	1,267	1,226	841	686	731	2,041	478	602	213	307	2
I10-I15 - Hipertensión arterial	6,616	-	-	-	-	39	150	1,513	891	1,705	799	1,512	7
K25-K29 - Úlceras, gastritis y duodenitis	6,039	16	114	258	375	395	464	1,834	574	897	414	694	4
H10 - Conjuntivitis	5,656	278	639	424	256	227	451	1,444	432	746	275	481	3
V20-V29, V40-V79 - Accidentes de transporte en vehículos con motor	5,197	12	102	130	172	329	676	2,350	428	556	192	247	3
H65.0-H65.1 - Otitis media aguda	4,020	113	628	600	381	293	291	868	224	306	119	197	-
E11-E14 - Diabetes mellitus no insulino dependiente (Tipo II)	3,881	-	-	-	4	11	63	791	520	1,094	574	822	2
J45, J46 - Asma	3,403	64	493	639	390	180	183	647	197	298	134	177	1
I87.2 - Insuficiencia venosa periférica	3,393	-	-	1	2	9	37	728	466	907	415	826	2
J12-J18 excepto J18.2, J13 y J14 - Neumonías y bronconeumonías	2,393	196	368	189	68	62	57	343	111	212	109	676	2
T63.2, X22 - Intoxicación por picadura de alacrán	1,933	15	172	183	174	201	183	466	108	174	97	158	2
N76 - Vulvovaginitis	1,648	-	15	14	14	183	342	732	145	120	45	38	-
W54 - Mordeduras por perro	1,633	4	92	225	204	156	141	372	103	169	62	105	-
J09-J11 - Influenza	1,369	12	88	122	149	118	170	417	82	105	44	62	-
Resto de Diagnósticos	17,945	510	1,038	930	971	1,239	1,789	5,252	1,080	1,945	1,003	2,182	6
Distrito de Salud No. 02 - Caborca	33,796	820	2,234	2,501	2,060	2,372	2,842	9,877	2,909	3,954	1,565	2,653	9
J00-J06, J20, J21 excepto J02.0 y J03.0 - Infecciones respiratorias agudas	13,478	619	1,684	1,779	1,161	817	945	3,078	919	1,195	496	785	-
U07.1, U07.2 - COVID-19	6,933	17	55	130	266	587	728	2,817	692	895	268	474	4
N30, N34, N39.0 - Infección de vías urinarias	2,954	12	43	79	87	281	332	872	265	370	192	421	-
A04, A08-A09 excepto A08.0 - Infecciones intestinales por otros organismos y las mal definidas	2,813	81	253	245	219	174	242	784	237	260	126	189	3
E66 - Obesidad	1,272	22	24	22	47	76	73	479	162	202	86	78	1
K25-K29 - Úlceras, gastritis y duodenitis	957	2	8	14	38	62	58	292	114	181	70	118	-
K05 - Gingivitis y enfermedad periodontal	713	-	4	20	20	52	93	228	62	108	52	74	-
I10-I15 - Hipertensión arterial	631	-	-	-	-	5	10	153	86	173	76	128	-
H65.0-H65.1 - Otitis media aguda	446	9	39	47	36	50	42	108	39	37	22	17	-
E11-E14 - Diabetes mellitus no insulino dependiente (Tipo II)	374	-	-	-	1	-	8	73	65	120	44	63	-
H10 - Conjuntivitis	369	22	23	20	16	7	20	91	41	78	18	33	-
N76 - Vulvovaginitis	316	-	-	-	3	54	59	127	27	32	6	8	-
J45, J46 - Asma	293	-	19	32	25	19	28	70	24	33	14	29	-

Secretaría de Salud Pública / Sistema Estatal de Salud
Anuario Estadístico 2023

Cuadro 6.2

**Principales causas de enfermedades por grupo de edad, según Distrito de Salud
2022**

Distrito de Salud / Clave CIE-10 - Diagnóstico	Total Acumulado	Grupos de edad											Se ignora
		< de 1	DE 01 A 04	DE 05 A 09	DE 10 A 14	DE 15 A 19	DE 20 A 24	DE 25 A 44	DE 45 A 49	DE 50 A 59	DE 60 A 64	DE 65 Y MAS	
V20-V29, V40-V79 - Accidentes de transporte en vehículos con motor	193	2	6	9	13	25	30	72	13	14	5	3	1
T63.2, X22 - Intoxicación por picadura de alacrán	170	3	12	8	20	11	19	49	14	12	10	12	-
A15-A16 - Tuberculosis respiratoria	168	-	-	-	2	14	20	69	17	25	4	17	-
I87.2 - Insuficiencia venosa periférica	135	-	-	-	-	3	1	32	19	26	13	41	-
V01-V09 - Peatón lesionado en accidente de transporte	124	1	2	8	4	8	8	37	11	19	12	14	-
A97.0 y A97.9 - Dengue no grave	124	1	1	9	17	6	11	49	9	13	5	3	-
W54 - Mordeduras por perro	121	-	8	20	16	17	6	21	11	16	1	5	-
Resto de Diagnósticos	1,212	29	53	59	69	104	109	376	82	145	45	141	-
Distrito de Salud No. 03 - Santa Ana	127,763	3,558	10,863	10,130	7,584	6,776	10,970	39,136	11,001	14,175	5,327	8,187	56
J00-J06, J20, J21 excepto J02.0 y J03.0 - Infecciones respiratorias agudas	53,156	2,612	7,331	6,454	4,397	2,876	3,700	12,632	3,902	4,701	2,037	2,496	18
U07.1, U07.2 - COVID-19	29,135	236	772	924	917	1,404	3,565	13,076	2,813	3,327	767	1,333	1
A04, A08-A09 excepto A08.0 - Infecciones intestinales por otros organismos y las mal definidas	10,191	314	1,261	891	623	529	823	2,770	828	1,064	386	689	13
N30, N34, N39.0 - Infección de vías urinarias	9,963	37	221	357	311	643	948	3,109	938	1,452	668	1,273	6
K25-K29 - Úlceras, gastritis y duodenitis	3,004	6	42	117	153	185	227	878	336	520	175	363	2
K05 - Gingivitis y enfermedad periodontal	2,472	6	16	98	111	115	256	904	228	384	147	206	1
E66 - Obesidad	2,389	6	26	48	96	73	167	1,003	294	428	132	114	2
I10-I15 - Hipertensión arterial	2,034	-	-	-	-	2	50	592	347	498	247	297	1
T63.2, X22 - Intoxicación por picadura de alacrán	1,826	10	157	193	202	164	191	475	106	174	46	107	1
J02.0, J03.0 - Faringitis y amigdalitis estreptocócicas	1,500	83	233	261	198	138	98	204	70	80	53	82	-
E11-E14 - Diabetes mellitus no insulín dependiente (Tipo II)	1,280	-	-	-	2	3	16	318	214	324	168	230	5
H10 - Conjuntivitis	1,276	78	145	88	52	43	72	345	112	166	59	116	-
H65.0-H65.1 - Otitis media aguda	1,236	24	156	179	105	81	79	296	87	101	44	82	2
J45, J46 - Asma	945	19	103	161	91	51	50	229	96	83	30	32	-
N76 - Vulvovaginitis	813	-	1	6	10	101	158	361	66	76	20	14	-
I87.2 - Insuficiencia venosa periférica	749	-	-	-	-	2	12	216	131	177	83	128	-
J12-J18 excepto J18.2, J13 y J14 - Neumonías y bronconeumonías	607	61	97	61	20	16	14	73	31	51	32	151	-
V20-V29, V40-V79 - Accidentes de transporte en vehículos con motor	533	-	13	22	25	44	83	232	43	39	18	14	-
F32 - Depresión	441	-	-	2	25	42	38	148	38	80	25	43	-
W32-W34 - Herida por arma de fuego y punzocortantes	386	3	35	29	24	36	50	124	20	39	7	19	-
Resto de Diagnósticos	3,827	63	254	239	222	228	373	1,151	301	411	183	398	4
Distrito de Salud No. 04 - Ciudad Obregón	251,263	7,103	21,056	18,102	13,279	13,325	22,017	73,299	19,755	29,678	12,672	20,937	40
J00-J06, J20, J21 excepto J02.0 y J03.0 - Infecciones respiratorias agudas	111,074	5,292	15,134	12,602	8,593	6,354	8,573	25,453	7,238	10,196	4,723	6,905	11
U07.1, U07.2 - COVID-19	47,470	460	1,483	1,180	1,232	2,106	5,866	20,774	4,476	5,656	1,655	2,580	2
N30, N34, N39.0 - Infección de vías urinarias	19,510	162	391	607	457	1,069	1,596	5,359	1,588	3,105	1,599	3,573	4
A04, A08-A09 excepto A08.0 - Infecciones intestinales por otros organismos y las mal definidas	18,878	583	2,143	1,338	881	890	1,379	5,572	1,498	2,183	857	1,552	2

Secretaría de Salud Pública / Sistema Estatal de Salud
Anuario Estadístico 2023

Cuadro 6.2

Principales causas de enfermedades por grupo de edad, según Distrito de Salud 2022

Distrito de Salud / Clave CIE-10 - Diagnóstico	Total Acumulado	Grupos de edad											Se ignora
		< de 1	DE 01 A 04	DE 05 A 09	DE 10 A 14	DE 15 A 19	DE 20 A 24	DE 25 A 44	DE 45 A 49	DE 50 A 59	DE 60 A 64	DE 65 Y MAS	
K05 - Gingivitis y enfermedad periodontal	9,203	4	54	410	400	558	1,003	2,785	826	1,526	644	993	-
E66 - Obesidad	5,465	13	34	66	145	236	522	2,232	647	893	332	345	-
I10-I15 - Hipertensión arterial	4,759	-	-	-	-	5	75	1,073	677	1,269	667	993	-
K25-K29 - Úlceras, gastritis y duodenitis	4,288	5	38	111	189	299	353	1,336	398	761	281	516	1
H10 - Conjuntivitis	3,755	197	369	213	109	130	222	924	292	546	260	491	2
E11-E14 - Diabetes mellitus no insulino dependiente (Tipo II)	2,604	-	-	-	1	2	37	562	362	742	375	522	1
J02.0, J03.0 - Faringitis y amigdalitis estreptocócicas	2,288	72	394	364	247	159	197	476	99	147	59	74	-
V20-V29, V40-V79 - Accidentes de transporte en vehículos con motor	2,278	7	44	44	68	254	296	942	189	249	86	97	2
H65.0-H65.1 - Otitis media aguda	1,918	25	166	233	172	153	138	459	168	225	89	89	1
J45, J46 - Asma	1,681	11	168	274	158	94	108	412	102	166	62	125	1
I87.2 - Insuficiencia venosa periférica	1,665	-	-	-	-	2	18	382	212	433	182	436	-
N76 - Vulvovaginitis	1,468	1	7	16	22	173	283	607	128	139	42	50	-
A97.0 y A97.9 - Dengue no grave	1,016	1	15	64	110	93	148	379	80	80	25	21	-
N40 - Hiperplasia de la próstata	858	-	-	-	-	-	-	22	34	162	193	447	-
F32 - Depresión	849	-	-	3	24	95	109	277	85	119	59	78	-
A15-A16 - Tuberculosis respiratoria	813	-	2	3	7	30	120	387	71	94	37	62	-
Resto de Diagnósticos	9,423	270	614	574	464	623	974	2,886	585	987	445	988	13
Distrito de Salud No. 05 - Navojoa	97,951	3,014	8,322	7,540	6,453	6,017	8,099	26,782	6,912	9,379	6,943	8,446	44
J00-J06, J20, J21 excepto J02.0 y J03.0 - Infecciones respiratorias agudas	39,405	2,062	5,422	4,663	3,585	2,446	2,785	8,219	2,205	2,752	2,652	2,610	4
U07.1, U07.2 - COVID-19	11,322	86	235	170	228	455	1,343	5,473	1,040	1,288	326	675	3
A04, A08-A09 excepto A08.0 - Infecciones intestinales por otros organismos y las mal definidas	8,154	287	1,098	683	567	439	624	1,921	479	557	770	724	5
N30, N34, N39.0 - Infección de vías urinarias	8,062	20	201	226	213	457	692	2,355	735	1,086	760	1,313	4
A97.0 y A97.9 - Dengue no grave	6,866	40	169	357	715	683	693	2,424	401	501	533	346	4
J02.0, J03.0 - Faringitis y amigdalitis estreptocócicas	3,082	145	353	376	237	282	235	626	207	293	136	186	6
E66 - Obesidad	2,435	112	87	107	124	99	179	713	290	400	139	184	1
K05 - Gingivitis y enfermedad periodontal	2,323	1	26	112	116	167	238	766	195	293	146	263	-
K25-K29 - Úlceras, gastritis y duodenitis	2,027	8	15	41	96	154	216	685	193	258	133	226	2
I10-I15 - Hipertensión arterial	1,762	-	-	-	-	3	21	291	186	390	467	401	3
H10 - Conjuntivitis	1,450	68	125	112	61	49	68	316	103	169	168	210	1
J09-J11 - Influenza	1,431	6	38	38	57	91	157	516	82	129	120	197	-
A97.1 - Dengue con signos de alarma	1,119	3	15	48	63	137	205	338	112	96	38	64	-
H65.0-H65.1 - Otitis media aguda	1,070	24	78	138	100	101	58	272	71	92	64	71	1
E11-E14 - Diabetes mellitus no insulino dependiente (Tipo II)	987	-	-	-	1	1	5	186	148	304	145	194	3
A07.0, A07.2, A07.9 - Otras infecciones intestinales debidas a protozoarios	923	44	84	62	49	49	44	240	79	139	20	110	3
N76 - Vulvovaginitis	604	1	2	9	-	40	102	260	65	79	26	20	-
I87.2 - Insuficiencia venosa periférica	415	-	-	-	-	4	5	110	47	96	49	104	-
J45, J46 - Asma	413	4	27	64	36	16	23	106	42	50	18	27	-
V20-V29, V40-V79 - Accidentes de transporte en vehículos con motor	386	-	4	10	21	93	72	106	26	25	13	15	1

Cuadro 6.2

**Principales causas de enfermedades por grupo de edad, según Distrito de Salud
2022**

Distrito de Salud / Clave CIE-10 - Diagnóstico	Total Acumulado	Grupos de edad											Se ignora
		< de 1	DE 01 A 04	DE 05 A 09	DE 10 A 14	DE 15 A 19	DE 20 A 24	DE 25 A 44	DE 45 A 49	DE 50 A 59	DE 60 A 64	DE 65 Y MAS	
Resto de Diagnósticos	3,715	103	343	324	184	251	334	859	206	382	220	506	3
Distrito de Salud No. 06 - San Luis Río Colorado	47,149	994	3,092	3,423	2,772	2,709	3,508	14,041	4,135	5,977	2,507	3,983	8
J00-J06, J20, J21 excepto J02.0 y J03.0 - Infecciones respiratorias agudas	18,771	621	2,152	2,244	1,523	1,025	1,176	4,872	1,397	1,937	746	1,075	3
U07.1, U07.2 - COVID-19	6,144	19	50	79	158	306	603	2,745	647	869	213	455	-
A04, A08-A09 excepto A08.0 - Infecciones intestinales por otros organismos y las mal definidas	4,919	174	427	416	339	362	343	1,303	407	524	250	374	-
N30, N34, N39.0 - Infección de vías urinarias	3,285	5	77	115	95	205	330	966	276	505	241	468	2
K05 - Gingivitis y enfermedad periodontal	2,543	-	14	100	118	190	282	800	188	345	206	300	-
I10-I15 - Hipertensión arterial	1,711	-	-	-	-	7	25	375	237	418	237	412	-
K25-K29 - Úlceras, gastritis y duodenitis	1,443	110	11	31	56	103	102	440	116	205	97	172	-
E11-E14 - Diabetes mellitus no insulino dependiente (Tipo II)	1,201	-	-	-	5	1	13	217	197	326	190	252	-
E66 - Obesidad	1,189	1	13	32	58	85	86	448	140	187	66	73	-
J02.0, J03.0 - Faringitis y amigdalitis estreptocócicas	1,041	14	133	150	129	68	58	269	67	82	31	40	-
H65.0-H65.1 - Otitis media aguda	827	8	67	83	68	47	67	241	71	95	29	50	1
N76 - Vulvovaginitis	487	-	1	1	10	55	105	185	48	51	8	23	-
J09-J11 - Influenza	354	1	3	11	18	10	7	182	39	44	13	26	-
H10 - Conjuntivitis	309	9	26	13	11	9	25	83	42	46	19	26	-
V20-V29, V40-V79 - Accidentes de transporte en vehículos con motor	288	13	2	13	17	37	46	105	26	15	8	6	-
A15-A16 - Tuberculosis respiratoria	268	-	2	1	2	13	32	121	20	42	13	22	-
W32-W34 - Herida por arma de fuego y punzocortantes	245	1	4	11	10	29	38	95	19	24	6	8	-
J45, J46 - Asma	236	-	21	29	17	19	11	58	27	31	7	16	-
F32 - Depresión	222	-	-	-	11	28	26	41	38	30	27	21	-
I87.2 - Insuficiencia venosa periférica	178	-	-	-	-	-	2	44	24	49	19	40	-
Resto de Diagnósticos	1,488	18	89	94	127	110	131	451	109	152	81	124	2

Fuente: Servicios de Salud de Sonora, Dirección General de Promoción a la Salud y Prevención de Enfermedades, Sistema Único de Información para la Vigilancia Epidemiológica (SUIVE), 2022 preliminar.

Secretaría de Salud Pública / Sistema Estatal de Salud
Anuario Estadístico 2023

Cuadro 6.2.1
Principales causas de enfermedades por grupo de edad, según Municipio
2022

Distrito de Salud / Municipio / Clave CIE-10 - Diagnóstico	Total Acumulado	Grupos de edad											Se ignora	
		< de 1	DE 01 A 04	DE 05 A 09	DE 10 A 14	DE 15 A 19	DE 20 A 24	DE 25 A 44	DE 45 A 49	DE 50 A 59	DE 60 A 64	DE 65 Y MAS		
Distrito de Salud 01 - Hermosillo														
001 - Aconchi	1,230	48	167	194	127	53	67	238	68	98	47	123	-	
J00-J06, J20, J21 excepto J02.0 y J03.0 - Infecciones respiratorias agudas	550	31	116	98	57	23	26	90	23	23	20	43	-	
J02.0, J03.0 - Faringitis y amigdalitis estreptocócicas	255	6	21	75	49	21	14	41	7	9	5	7	-	
N30, N34, N39.0 - Infección de vías urinarias	146	-	4	7	7	3	11	38	20	23	9	24	-	
A04, A08-A09 excepto A08.0 - Infecciones intestinales por otros organismos y las mal definidas	105	8	21	11	8	5	8	17	6	9	3	9	-	
I10-I15 - Hipertensión arterial	47	-	-	-	-	-	-	12	6	10	6	13	-	
E11-E14 - Diabetes mellitus no insulinodependiente (Tipo II)	46	-	-	-	-	-	1	11	5	13	3	13	-	
E66 - Obesidad	27	-	-	-	2	1	5	13	-	5	1	-	-	
H65.0-H65.1 - Otitis media aguda	23	1	4	2	2	-	-	6	1	3	-	4	-	
K25-K29 - Úlceras, gastritis y duodenitis	16	-	-	-	-	-	2	6	-	2	-	6	-	
H10 - Conjuntivitis	15	2	1	1	2	-	-	4	-	1	-	4	-	
005 - Arivechi	318	7	24	35	26	23	13	70	23	37	17	43	-	
J00-J06, J20, J21 excepto J02.0 y J03.0 - Infecciones respiratorias agudas	139	6	14	26	18	14	7	26	8	4	5	11	-	
U07.1, U07.2 - COVID-19	61	1	2	2	2	1	1	25	2	12	1	12	-	
A04, A08-A09 excepto A08.0 - Infecciones intestinales por otros organismos y las mal definidas	31	-	8	4	6	3	2	1	1	3	-	3	-	
N30, N34, N39.0 - Infección de vías urinarias	24	-	-	2	-	4	1	5	3	5	-	4	-	
I10-I15 - Hipertensión arterial	12	-	-	-	-	-	-	3	3	2	1	3	-	
H10 - Conjuntivitis	11	-	-	-	-	-	1	4	1	2	1	2	-	
E11-E14 - Diabetes mellitus no insulinodependiente (Tipo II)	10	-	-	-	-	-	-	1	1	2	2	4	-	
T63.2, X22 - Intoxicación por picadura de alacrán	10	-	-	1	-	1	1	3	1	1	1	1	-	
E66 - Obesidad	10	-	-	-	-	-	-	2	3	3	2	-	-	
N40 - Hiperplasia de la próstata	10	-	-	-	-	-	-	-	-	3	4	3	-	
008 - Bacadehuachi	730	22	81	156	128	56	23	95	42	40	24	63	-	
J00-J06, J20, J21 excepto J02.0 y J03.0 - Infecciones respiratorias agudas	474	14	62	103	104	33	14	51	28	20	11	34	-	

Secretaría de Salud Pública / Sistema Estatal de Salud
Anuario Estadístico 2023

Cuadro 6.2.1
Principales causas de enfermedades por grupo de edad, según Municipio
2022

Distrito de Salud / Municipio / Clave CIE-10 - Diagnóstico	Total Acumulado	Grupos de edad											Se ignora
		< de 1	DE 01 A 04	DE 05 A 09	DE 10 A 14	DE 15 A 19	DE 20 A 24	DE 25 A 44	DE 45 A 49	DE 50 A 59	DE 60 A 64	DE 65 Y MAS	
J02.0, J03.0 - Faringitis y amigdalitis estreptocócicas	69	2	3	28	13	7	3	5	4	-	2	2	-
N30, N34, N39.0 - Infección de vías urinarias	54	-	3	9	3	4	1	12	6	7	-	9	-
A04, A08-A09 excepto A08.0 - Infecciones intestinales por otros organismos y las mal definidas	43	3	8	9	3	5	-	4	1	3	1	6	-
K05 - Gingivitis y enfermedad periodontal	32	-	-	1	-	3	2	9	2	3	6	6	-
H65.0-H65.1 - Otitis media aguda	28	-	2	4	4	3	2	5	-	2	2	4	-
J12-J18 excepto J18.2, J13 y J14 - Neumonías y bronconeumonías	10	3	2	1	-	1	-	-	-	1	1	1	-
H10 - Conjuntivitis	8	-	1	-	-	-	-	5	-	2	-	-	-
T63, X21, X27, EXCEPTO T63.2 - Intoxicación por ponzoña de animales	7	-	-	-	1	-	1	2	1	1	-	1	-
W54 - Mordeduras por perro	5	-	-	1	-	-	-	2	-	1	1	-	-
009 - Bacanora	356	7	50	47	42	28	27	54	14	33	17	37	-
J00-J06, J20, J21 excepto J02.0 y J03.0 - Infecciones respiratorias agudas	218	5	32	37	33	20	10	39	6	13	8	15	-
N30, N34, N39.0 - Infección de vías urinarias	36	-	1	3	-	-	10	8	3	2	2	7	-
A04, A08-A09 excepto A08.0 - Infecciones intestinales por otros organismos y las mal definidas	28	2	7	4	-	5	2	-	-	4	2	2	-
K05 - Gingivitis y enfermedad periodontal	20	-	1	2	3	1	1	1	2	3	-	6	-
E40-E43 - Desnutrición severa	11	-	3	-	3	1	1	1	-	2	-	-	-
E11-E14 - Diabetes mellitus no insulino dependiente (Tipo II)	10	-	-	-	-	-	1	-	1	4	3	1	-
U07.1, U07.2 - COVID-19	9	-	-	-	-	1	-	2	2	3	1	-	-
H65.0-H65.1 - Otitis media aguda	9	-	1	1	1	-	1	1	-	1	-	3	-
A06.0-A06.3, A06.9 - Amebiasis intestinal	8	-	4	-	1	-	-	-	-	-	1	2	-
K25-K29 - Úlceras, gastritis y duodenitis	7	-	1	-	1	-	1	2	-	1	-	1	-
013 - Banamichi	1,108	32	206	162	92	66	89	220	46	84	40	71	-
J00-J06, J20, J21 excepto J02.0 y J03.0 - Infecciones respiratorias agudas	509	23	127	103	45	40	36	73	19	16	11	16	-
U07.1, U07.2 - COVID-19	143	2	4	13	11	8	23	54	6	11	5	6	-
J02.0, J03.0 - Faringitis y amigdalitis estreptocócicas	106	-	26	16	15	6	8	14	3	7	4	7	-

Secretaría de Salud Pública / Sistema Estatal de Salud
Anuario Estadístico 2023

Cuadro 6.2.1
Principales causas de enfermedades por grupo de edad, según Municipio
2022

Distrito de Salud / Municipio / Clave CIE-10 - Diagnóstico	Total Acumulado	Grupos de edad											Se ignora
		< de 1	DE 01 A 04	DE 05 A 09	DE 10 A 14	DE 15 A 19	DE 20 A 24	DE 25 A 44	DE 45 A 49	DE 50 A 59	DE 60 A 64	DE 65 Y MAS	
K25-K29 - Úlceras, gastritis y duodenitis	82	1	2	1	4	5	7	35	5	8	3	11	-
A04, A08-A09 excepto A08.0 - Infecciones intestinales por otros organismos y las mal definidas	73	1	32	20	3	3	1	7	1	3	1	1	-
N30, N34, N39.0 - Infección de vías urinarias	69	-	2	2	9	2	8	21	4	8	4	9	-
I10-I15 - Hipertensión arterial	51	-	-	-	-	-	2	9	4	17	6	13	-
H65.0-H65.1 - Otitis media aguda	38	2	8	4	4	2	3	5	3	3	2	2	-
H10 - Conjuntivitis	21	3	5	3	1	-	1	1	1	4	1	1	-
E11-E14 - Diabetes mellitus no insulino dependiente (Tipo II)	16	-	-	-	-	-	-	1	-	7	3	5	-
014 - Baviacora	1,128	34	171	170	100	124	59	201	55	97	32	85	-
J02.0, J03.0 - Faringitis y amigdalitis estreptocócicas	406	10	64	80	45	40	24	67	22	27	10	17	-
J00-J06, J20, J21 excepto J02.0 y J03.0 - Infecciones respiratorias agudas	243	19	37	38	30	35	5	44	11	7	6	11	-
A04, A08-A09 excepto A08.0 - Infecciones intestinales por otros organismos y las mal definidas	122	2	42	24	10	11	4	15	1	5	1	7	-
U07.1, U07.2 - COVID-19	99	-	3	6	4	12	12	23	6	13	6	14	-
H65.0-H65.1 - Otitis media aguda	87	1	22	18	7	11	4	7	1	10	-	6	-
N30, N34, N39.0 - Infección de vías urinarias	86	2	2	2	3	7	4	22	3	22	4	15	-
T63.2, X22 - Intoxicación por picadura de alacrán	33	-	1	2	1	5	4	8	3	3	2	4	-
I10-I15 - Hipertensión arterial	25	-	-	-	-	1	-	3	4	6	3	8	-
N76 - Vulvovaginitis	14	-	-	-	-	2	2	8	2	-	-	-	-
V20-V29, V40-V79 - Accidentes de transporte en vehículos con motor	13	-	-	-	-	-	-	4	2	4	-	3	-
020 - Carbo	679	36	142	113	48	64	60	119	30	30	16	21	-
J00-J06, J20, J21 excepto J02.0 y J03.0 - Infecciones respiratorias agudas	348	29	94	66	31	32	21	39	8	13	3	12	-
A04, A08-A09 excepto A08.0 - Infecciones intestinales por otros organismos y las mal definidas	108	4	19	15	6	8	12	18	7	7	9	3	-
N30, N34, N39.0 - Infección de vías urinarias	71	-	5	4	3	13	13	20	5	3	3	2	-
J02.0, J03.0 - Faringitis y amigdalitis estreptocócicas	62	1	19	10	1	4	2	15	5	4	-	1	-
U07.1, U07.2 - COVID-19	35	-	-	1	2	3	3	20	3	2	1	-	-

Secretaría de Salud Pública / Sistema Estatal de Salud
Anuario Estadístico 2023

Cuadro 6.2.1

Principales causas de enfermedades por grupo de edad, según Municipio

2022

Distrito de Salud / Municipio / Clave CIE-10 - Diagnóstico	Total Acumulado	Grupos de edad											Se ignora
		< de 1	DE 01 A 04	DE 05 A 09	DE 10 A 14	DE 15 A 19	DE 20 A 24	DE 25 A 44	DE 45 A 49	DE 50 A 59	DE 60 A 64	DE 65 Y MAS	
H65.0-H65.1 - Otitis media aguda	16	-	1	9	2	1	3	-	-	-	-	-	-
E44.1 - Desnutrición leve	11	-	3	6	1	1	-	-	-	-	-	-	-
A07.0, A07.2, A07.9 - Otras infecciones intestinales debidas a protozoarios	11	1	1	-	1	1	-	3	-	1	-	3	-
H10 - Conjuntivitis	10	-	-	-	-	-	5	3	2	-	-	-	-
J45, J46 - Asma	7	1	-	2	1	1	1	1	-	-	-	-	-
021 - Colorada, La	379	6	71	36	25	37	44	76	24	24	25	11	-
J00-J06, J20, J21 excepto J02.0 y J03.0 - Infecciones respiratorias agudas	185	4	43	24	19	17	19	40	7	6	5	1	-
J02.0, J03.0 - Faringitis y amigdalitis estreptocócicas	44	1	6	5	-	13	1	8	1	5	1	3	-
A04, A08-A09 excepto A08.0 - Infecciones intestinales por otros organismos y las mal definidas	40	1	17	3	4	3	2	2	4	3	1	-	-
N30, N34, N39.0 - Infección de vías urinarias	36	-	-	-	-	3	6	14	5	2	6	-	-
H10 - Conjuntivitis	20	-	1	1	-	-	11	3	3	-	1	-	-
H65.0-H65.1 - Otitis media aguda	17	-	4	3	2	1	1	4	1	-	-	1	-
K25-K29 - Úlceras, gastritis y duodenitis	12	-	-	-	-	-	4	2	2	1	1	2	-
I10-I15 - Hipertensión arterial	11	-	-	-	-	-	-	-	-	3	4	4	-
T63.2, X22 - Intoxicación por picadura de alacrán	7	-	-	-	-	-	-	3	1	2	1	-	-
F32 - Depresión	7	-	-	-	-	-	-	-	-	2	5	-	-
023 - Cumpas	2,758	72	338	377	257	183	127	568	207	259	99	271	-
J00-J06, J20, J21 excepto J02.0 y J03.0 - Infecciones respiratorias agudas	1,305	59	231	262	145	103	60	208	59	78	25	75	-
J02.0, J03.0 - Faringitis y amigdalitis estreptocócicas	354	3	22	49	48	24	8	75	45	41	11	28	-
A04, A08-A09 excepto A08.0 - Infecciones intestinales por otros organismos y las mal definidas	348	4	50	36	29	13	25	70	30	31	15	45	-
N30, N34, N39.0 - Infección de vías urinarias	252	1	4	8	10	19	9	56	21	33	19	72	-
U07.1, U07.2 - COVID-19	150	1	3	4	7	6	13	87	10	11	4	4	-
K05 - Gingivitis y enfermedad periodontal	100	2	3	1	-	3	1	18	23	24	15	10	-
H65.0-H65.1 - Otitis media aguda	96	2	19	9	13	8	1	22	3	8	4	7	-
H10 - Conjuntivitis	64	-	4	2	3	4	5	13	6	18	2	7	-
I10-I15 - Hipertensión arterial	52	-	-	-	-	-	2	10	8	11	1	20	-

Secretaría de Salud Pública / Sistema Estatal de Salud
Anuario Estadístico 2023

Cuadro 6.2.1

Principales causas de enfermedades por grupo de edad, según Municipio

2022

Distrito de Salud / Municipio / Clave CIE-10 - Diagnóstico	Total Acumulado	Grupos de edad											Se ignora
		< de 1	DE 01 A 04	DE 05 A 09	DE 10 A 14	DE 15 A 19	DE 20 A 24	DE 25 A 44	DE 45 A 49	DE 50 A 59	DE 60 A 64	DE 65 Y MAS	
T63.2, X22 - Intoxicación por picadura de alacrán	37	-	2	6	2	3	3	9	2	4	3	3	-
024 - Divisaderos	439	9	47	67	40	36	35	83	33	26	16	45	2
J00-J06, J20, J21 excepto J02.0 y J03.0 - Infecciones respiratorias agudas	327	8	46	59	39	29	29	50	20	15	10	20	2
A04, A08-A09 excepto A08.0 - Infecciones intestinales por otros organismos y las mal definidas	35	-	-	2	1	4	1	11	2	1	4	9	-
N30, N34, N39.0 - Infección de vías urinarias	30	-	-	-	-	2	2	10	4	3	-	9	-
N76 - Vulvovaginitis	13	-	-	-	-	-	-	6	4	3	-	-	-
H65.0-H65.1 - Otitis media aguda	13	-	1	3	-	-	2	3	2	-	-	2	-
I10-I15 - Hipertensión arterial	8	-	-	-	-	-	-	2	1	3	1	1	-
U07.1, U07.2 - COVID-19	6	-	-	1	-	1	1	-	-	1	-	2	-
J02.0, J03.0 - Faringitis y amigdalitis estreptocócicas	4	1	-	2	-	-	-	1	-	-	-	-	-
E11-E14 - Diabetes mellitus no insulinodependiente (Tipo II)	2	-	-	-	-	-	-	-	-	-	-	2	-
T63, X21, X27, EXCEPTO T63.2 - Intoxicación por ponzoña de animales	1	-	-	-	-	-	-	-	-	-	1	-	-
028 - Granados	163	4	14	39	29	13	8	27	6	11	4	8	-
J00-J06, J20, J21 excepto J02.0 y J03.0 - Infecciones respiratorias agudas	98	3	9	24	22	10	5	14	3	3	3	2	-
A04, A08-A09 excepto A08.0 - Infecciones intestinales por otros organismos y las mal definidas	16	1	4	3	3	1	1	2	-	1	-	-	-
J02.0, J03.0 - Faringitis y amigdalitis estreptocócicas	14	-	-	9	1	-	-	2	-	1	-	1	-
H65.0-H65.1 - Otitis media aguda	11	-	-	1	1	1	-	4	-	2	-	2	-
U07.1, U07.2 - COVID-19	10	-	-	1	1	-	-	5	2	1	-	-	-
N30, N34, N39.0 - Infección de vías urinarias	9	-	1	1	-	1	-	-	-	3	-	3	-
B37.3-B37.4 - Candidiasis urogenital	2	-	-	-	-	-	2	-	-	-	-	-	-
X20 - Mordedura por serpiente	1	-	-	-	1	-	-	-	-	-	-	-	-
I10-I15 - Hipertensión arterial	1	-	-	-	-	-	-	-	1	-	-	-	-
T63.2, X22 - Intoxicación por picadura de alacrán	1	-	-	-	-	-	-	-	-	-	1	-	-
030 - Hermosillo	289,365	8,942	24,324	22,237	16,337	15,394	25,487	91,840	22,136	31,831	11,420	19,389	28
J00-J06, J20, J21 excepto J02.0 y J03.0 - Infecciones respiratorias agudas	128,907	6,642	17,760	15,897	10,501	7,460	9,366	32,899	7,722	10,736	3,908	6,013	3

Secretaría de Salud Pública / Sistema Estatal de Salud
Anuario Estadístico 2023

Cuadro 6.2.1
Principales causas de enfermedades por grupo de edad, según Municipio
2022

Distrito de Salud / Municipio / Clave CIE-10 - Diagnóstico	Total Acumulado	Grupos de edad											Se ignora
		< de 1	DE 01 A 04	DE 05 A 09	DE 10 A 14	DE 15 A 19	DE 20 A 24	DE 25 A 44	DE 45 A 49	DE 50 A 59	DE 60 A 64	DE 65 Y MAS	
U07.1, U07.2 - COVID-19	71,696	689	1,574	1,728	2,113	3,356	8,745	32,463	6,535	8,437	2,292	3,763	1
N30, N34, N39.0 - Infección de vías urinarias	23,897	84	640	867	547	1,308	1,952	6,905	2,183	3,792	1,665	3,943	11
A04, A08-A09 excepto A08.0 - Infecciones intestinales por otros organismos y las mal definidas	22,518	965	2,749	1,815	1,304	1,208	2,106	6,507	1,522	2,083	826	1,433	-
E66 - Obesidad	10,684	29	92	302	464	507	857	4,331	1,302	1,732	513	554	1
K05 - Gingivitis y enfermedad periodontal	9,480	8	66	317	388	525	971	2,898	854	1,589	752	1,112	-
I10-I15 - Hipertensión arterial	5,997	-	-	-	-	36	139	1,407	801	1,553	714	1,340	7
J02.0, J03.0 - Faringitis y amigdalitis estreptocócicas	5,743	258	752	682	447	444	576	1,500	318	421	147	197	1
K25-K29 - Úlceras, gastritis y duodenitis	5,374	13	102	235	344	348	410	1,619	512	822	358	608	3
H10 - Conjuntivitis	5,069	254	589	394	229	202	365	1,311	387	666	245	426	1
032 - Huasabas	199	5	22	37	14	18	8	37	15	19	8	16	-
J00-J06, J20, J21 excepto J02.0 y J03.0 - Infecciones respiratorias agudas	126	4	16	28	12	14	5	23	5	10	4	5	-
N30, N34, N39.0 - Infección de vías urinarias	26	-	1	1	1	1	-	6	2	5	2	7	-
A04, A08-A09 excepto A08.0 - Infecciones intestinales por otros organismos y las mal definidas	16	1	5	7	-	-	-	-	-	2	1	-	-
E66 - Obesidad	15	-	-	1	1	2	1	5	5	-	-	-	-
U07.1, U07.2 - COVID-19	8	-	-	-	-	-	1	3	-	-	1	3	-
N76 - Vulvovaginitis	2	-	-	-	-	1	1	-	-	-	-	-	-
H65.0-H65.1 - Otitis media aguda	2	-	-	-	-	-	-	-	1	1	-	-	-
W54 - Mordeduras por perro	2	-	-	-	-	-	-	-	1	-	-	1	-
I10-I15 - Hipertensión arterial	1	-	-	-	-	-	-	-	1	-	-	-	-
T63.2, X22 - Intoxicación por picadura de alacrán	1	-	-	-	-	-	-	-	-	1	-	-	-
034 - Huepac	910	4	46	100	104	54	49	219	102	126	48	58	-
J00-J06, J20, J21 excepto J02.0 y J03.0 - Infecciones respiratorias agudas	340	3	21	40	42	18	26	76	49	39	10	16	-
J02.0, J03.0 - Faringitis y amigdalitis estreptocócicas	222	-	15	43	38	24	6	42	14	19	8	13	-
A04, A08-A09 excepto A08.0 - Infecciones intestinales por otros organismos y las mal definidas	120	1	6	11	16	10	8	24	10	19	6	9	-
N30, N34, N39.0 - Infección de vías urinarias	71	-	-	-	1	1	5	16	18	13	10	7	-

Secretaría de Salud Pública / Sistema Estatal de Salud
Anuario Estadístico 2023

Cuadro 6.2.1
Principales causas de enfermedades por grupo de edad, según Municipio
2022

Distrito de Salud / Municipio / Clave CIE-10 - Diagnóstico	Total Acumulado	Grupos de edad											Se ignora
		< de 1	DE 01 A 04	DE 05 A 09	DE 10 A 14	DE 15 A 19	DE 20 A 24	DE 25 A 44	DE 45 A 49	DE 50 A 59	DE 60 A 64	DE 65 Y MAS	
U07.1, U07.2 - COVID-19	39	-	1	1	2	-	-	21	2	4	2	6	-
K25-K29 - Úlceras, gastritis y duodenitis	37	-	-	-	3	-	-	18	1	6	7	2	-
K05 - Gingivitis y enfermedad periodontal	23	-	1	2	1	1	-	6	2	6	2	2	-
H65.0-H65.1 - Otitis media aguda	23	-	1	3	-	-	3	7	-	7	1	1	-
H10 - Conjuntivitis	18	-	1	-	1	-	1	5	-	7	2	1	-
I10-I15 - Hipertensión arterial	17	-	-	-	-	-	-	4	6	6	-	1	-
037 - Mazatan	801	20	107	103	65	38	30	125	48	107	56	99	3
J00-J06, J20, J21 excepto J02.0 y J03.0 - Infecciones respiratorias agudas	337	14	59	52	30	21	16	51	20	37	15	22	-
J02.0, J03.0 - Faringitis y amigdalitis estreptocócicas	138	4	30	28	21	8	3	21	5	7	7	4	-
A04, A08-A09 excepto A08.0 - Infecciones intestinales por otros organismos y las mal definidas	77	1	12	14	7	2	3	12	1	8	-	16	1
I10-I15 - Hipertensión arterial	72	-	-	-	-	-	-	5	8	18	14	27	-
N30, N34, N39.0 - Infección de vías urinarias	40	1	4	3	1	-	3	11	5	7	2	3	-
H65.0-H65.1 - Otitis media aguda	39	-	2	1	5	3	2	13	2	5	2	4	-
E11-E14 - Diabetes mellitus no insulinodependiente (Tipo II)	33	-	-	-	-	-	-	1	1	12	9	10	-
H10 - Conjuntivitis	24	-	-	1	1	1	3	5	1	4	2	4	2
E66 - Obesidad	24	-	-	3	-	2	-	2	3	4	3	7	-
K25-K29 - Úlceras, gastritis y duodenitis	17	-	-	1	-	1	-	4	2	5	2	2	-
038 - Moctezuma	2,371	52	247	317	204	158	124	537	175	225	75	146	111
J00-J06, J20, J21 excepto J02.0 y J03.0 - Infecciones respiratorias agudas	1,392	45	169	230	148	82	58	234	91	124	40	61	110
A04, A08-A09 excepto A08.0 - Infecciones intestinales por otros organismos y las mal definidas	206	4	25	29	18	9	8	57	17	16	7	16	-
N30, N34, N39.0 - Infección de vías urinarias	204	-	6	13	13	20	13	74	12	20	11	22	-
U07.1, U07.2 - COVID-19	178	-	2	3	3	13	19	70	23	22	6	16	1
J02.0, J03.0 - Faringitis y amigdalitis estreptocócicas	114	2	27	22	10	12	6	15	4	8	2	6	-
K05 - Gingivitis y enfermedad periodontal	91	-	1	1	4	8	5	33	12	15	4	8	-
T63.2, X22 - Intoxicación por picadura de alacrán	64	-	9	7	6	11	10	11	3	5	-	2	-

Secretaría de Salud Pública / Sistema Estatal de Salud
Anuario Estadístico 2023

Cuadro 6.2.1

Principales causas de enfermedades por grupo de edad, según Municipio

2022

Distrito de Salud / Municipio / Clave CIE-10 - Diagnóstico	Total Acumulado	Grupos de edad											Se ignora
		< de 1	DE 01 A 04	DE 05 A 09	DE 10 A 14	DE 15 A 19	DE 20 A 24	DE 25 A 44	DE 45 A 49	DE 50 A 59	DE 60 A 64	DE 65 Y MAS	
K25-K29 - Úlceras, gastritis y duodenitis	48	-	-	3	-	1	3	15	6	7	2	11	-
H65.0-H65.1 - Otitis media aguda	46	-	5	6	1	-	-	22	2	7	1	2	-
H10 - Conjuntivitis	28	1	3	3	1	2	2	6	5	1	2	2	-
040 - Nacori Chico	1,018	39	151	200	132	73	40	182	52	64	20	65	-
J00-J06, J20, J21 excepto J02.0 y J03.0 - Infecciones respiratorias agudas	719	34	119	160	101	53	25	110	26	38	13	40	-
N30, N34, N39.0 - Infección de vías urinarias	93	-	3	6	6	6	2	32	13	13	2	10	-
A04, A08-A09 excepto A08.0 - Infecciones intestinales por otros organismos y las mal definidas	83	4	26	12	13	5	5	9	3	2	1	3	-
H65.0-H65.1 - Otitis media aguda	51	1	2	13	4	3	2	11	5	5	1	4	-
T63.2, X22 - Intoxicación por picadura de alacrán	27	-	-	2	3	2	4	9	2	2	1	2	-
H10 - Conjuntivitis	22	-	1	-	2	1	-	6	2	3	2	5	-
E66 - Obesidad	8	-	-	4	2	2	-	-	-	-	-	-	-
N76 - Vulvovaginitis	6	-	-	-	-	-	2	3	1	-	-	-	-
W54 - Mordeduras por perro	5	-	-	3	1	1	-	-	-	-	-	-	-
U07.1, U07.2 - COVID-19	4	-	-	-	-	-	-	2	-	1	-	1	-
041 - Nacozari De Garcia	5,131	202	550	588	380	319	357	1,382	339	464	205	345	-
J00-J06, J20, J21 excepto J02.0 y J03.0 - Infecciones respiratorias agudas	2,879	183	448	476	279	184	179	587	144	185	85	129	-
U07.1, U07.2 - COVID-19	680	3	9	24	13	44	70	304	58	62	22	71	-
N30, N34, N39.0 - Infección de vías urinarias	432	-	11	12	22	30	30	129	37	72	39	50	-
E66 - Obesidad	319	-	2	5	6	11	20	149	35	52	18	21	-
A04, A08-A09 excepto A08.0 - Infecciones intestinales por otros organismos y las mal definidas	294	15	62	34	25	21	19	51	18	26	7	16	-
K05 - Gingivitis y enfermedad periodontal	166	-	-	7	7	11	19	62	12	24	11	13	-
K25-K29 - Úlceras, gastritis y duodenitis	122	-	4	8	3	13	11	40	14	11	7	11	-
I10-I15 - Hipertensión arterial	88	-	-	-	-	-	1	21	15	19	11	21	-
H10 - Conjuntivitis	76	1	9	4	9	2	2	22	5	9	2	11	-
H65.0-H65.1 - Otitis media aguda	75	-	5	18	16	3	6	17	1	4	3	2	-
044 - Onavas	194	5	26	20	8	8	19	41	13	17	14	23	-
J00-J06, J20, J21 excepto J02.0 y J03.0 - Infecciones respiratorias agudas	51	2	8	12	5	4	2	9	3	2	2	2	-

Secretaría de Salud Pública / Sistema Estatal de Salud
Anuario Estadístico 2023

Cuadro 6.2.1

Principales causas de enfermedades por grupo de edad, según Municipio

2022

Distrito de Salud / Municipio / Clave CIE-10 - Diagnóstico	Total Acumulado	Grupos de edad											Se ignora
		< de 1	DE 01 A 04	DE 05 A 09	DE 10 A 14	DE 15 A 19	DE 20 A 24	DE 25 A 44	DE 45 A 49	DE 50 A 59	DE 60 A 64	DE 65 Y MAS	
N30, N34, N39.0 - Infección de vías urinarias	31	-	-	-	1	1	6	8	3	2	1	9	-
E66 - Obesidad	26	-	-	-	-	-	3	6	5	6	1	5	-
H65.0-H65.1 - Otitis media aguda	16	2	3	4	-	1	2	3	-	1	-	-	-
H10 - Conjuntivitis	16	-	1	-	-	-	1	-	-	4	8	2	-
A04, A08-A09 excepto A08.0 - Infecciones intestinales por otros organismos y las mal definidas	14	-	7	3	1	-	-	1	-	-	-	2	-
A97.0 y A97.9 - Dengue no grave	12	-	-	1	-	2	3	1	1	1	-	3	-
N76 - Vulvovaginitis	11	-	-	-	-	-	1	8	1	-	1	-	-
B86 - Escabiosis	9	1	4	-	1	-	-	3	-	-	-	-	-
T63.2, X22 - Intoxicación por picadura de alacrán	8	-	3	-	-	-	1	2	-	1	1	-	-
045 - Opodepe	506	20	92	81	110	27	32	65	27	12	16	24	-
J00-J06, J20, J21 excepto J02.0 y J03.0 - Infecciones respiratorias agudas	328	19	60	70	89	18	19	24	11	5	4	9	-
A04, A08-A09 excepto A08.0 - Infecciones intestinales por otros organismos y las mal definidas	64	1	24	9	9	2	4	9	3	1	1	1	-
N30, N34, N39.0 - Infección de vías urinarias	36	-	-	-	-	5	5	12	6	2	3	3	-
J02.0, J03.0 - Faringitis y amigdalitis estreptocócicas	23	-	1	1	7	2	-	10	-	-	2	-	-
T63.2, X22 - Intoxicación por picadura de alacrán	14	-	-	-	1	-	-	6	-	-	-	7	-
I10-I15 - Hipertensión arterial	11	-	-	-	-	-	2	-	3	3	3	-	-
H65.0-H65.1 - Otitis media aguda	11	-	4	1	1	-	-	1	1	-	1	2	-
E11-E14 - Diabetes mellitus no insulinodependiente (Tipo II)	8	-	-	-	-	-	-	3	3	-	1	1	-
H10 - Conjuntivitis	6	-	2	-	-	-	2	-	-	-	1	1	-
W54 - Mordeduras por perro	5	-	1	-	3	-	-	-	-	1	-	-	-
050 - Rayon	285	7	19	57	53	23	19	41	13	17	4	32	-
J00-J06, J20, J21 excepto J02.0 y J03.0 - Infecciones respiratorias agudas	140	7	10	35	28	13	7	12	4	4	2	18	-
A04, A08-A09 excepto A08.0 - Infecciones intestinales por otros organismos y las mal definidas	59	-	8	9	6	4	5	10	2	8	2	5	-
J02.0, J03.0 - Faringitis y amigdalitis estreptocócicas	27	-	-	5	12	5	1	1	3	-	-	-	-
N30, N34, N39.0 - Infección de vías urinarias	17	-	-	-	-	-	1	9	2	-	-	5	-

Secretaría de Salud Pública / Sistema Estatal de Salud
Anuario Estadístico 2023

Cuadro 6.2.1

Principales causas de enfermedades por grupo de edad, según Municipio

2022

Distrito de Salud / Municipio / Clave CIE-10 - Diagnóstico	Total Acumulado	Grupos de edad											Se ignora
		< de 1	DE 01 A 04	DE 05 A 09	DE 10 A 14	DE 15 A 19	DE 20 A 24	DE 25 A 44	DE 45 A 49	DE 50 A 59	DE 60 A 64	DE 65 Y MAS	
H65.0-H65.1 - Otitis media aguda	16	-	1	7	5	-	1	2	-	-	-	-	-
T63.2, X22 - Intoxicación por picadura de alacrán	11	-	-	-	2	1	2	3	-	1	-	2	-
U07.1, U07.2 - COVID-19	9	-	-	-	-	-	-	4	1	2	-	2	-
X23 - Contacto traumático con avispas, avispones y abejas	2	-	-	1	-	-	-	-	-	1	-	-	-
V20-V29, V40-V79 - Accidentes de transporte en vehículos con motor	2	-	-	-	-	-	2	-	-	-	-	-	-
I10-I15 - Hipertensión arterial	2	-	-	-	-	-	-	-	1	1	-	-	-
052 - Sahuaripa	1,958	21	183	196	150	132	117	437	122	234	114	252	-
J00-J06, J20, J21 excepto J02.0 y J03.0 - Infecciones respiratorias agudas	1,230	18	149	161	118	97	59	237	68	126	57	140	-
N30, N34, N39.0 - Infección de vías urinarias	198	-	5	7	1	6	16	56	17	25	20	45	-
U07.1, U07.2 - COVID-19	117	-	3	3	5	4	15	48	9	18	2	10	-
A04, A08-A09 excepto A08.0 - Infecciones intestinales por otros organismos y las mal definidas	117	3	13	9	4	9	7	25	10	14	6	17	-
A97.0 y A97.9 - Dengue no grave	88	-	2	6	15	8	14	21	4	11	2	5	-
J02.0, J03.0 - Faringitis y amigdalitis estreptocócicas	51	-	9	3	3	4	-	23	3	5	-	1	-
K05 - Gingivitis y enfermedad periodontal	45	-	-	-	-	1	1	7	3	10	8	15	-
H10 - Conjuntivitis	43	-	1	6	2	2	4	10	2	8	3	5	-
I10-I15 - Hipertensión arterial	39	-	-	-	-	-	1	4	2	14	8	10	-
K25-K29 - Úlceras, gastritis y duodenitis	30	-	1	1	2	1	-	6	4	3	8	4	-
053 - San Felipe	180	6	42	28	17	11	16	17	21	14	6	2	-
J02.0, J03.0 - Faringitis y amigdalitis estreptocócicas	101	3	35	20	9	4	7	4	11	4	3	1	-
A04, A08-A09 excepto A08.0 - Infecciones intestinales por otros organismos y las mal definidas	27	2	5	2	5	3	7	1	-	1	1	-	-
J00-J06, J20, J21 excepto J02.0 y J03.0 - Infecciones respiratorias agudas	21	1	2	5	2	2	-	1	4	3	1	-	-
K25-K29 - Úlceras, gastritis y duodenitis	14	-	-	-	-	2	-	6	3	3	-	-	-
N30, N34, N39.0 - Infección de vías urinarias	6	-	-	-	-	-	1	3	-	1	-	1	-
W32-W34 - Herida por arma de fuego y punzocortantes	4	-	-	1	1	-	-	1	1	-	-	-	-

Secretaría de Salud Pública / Sistema Estatal de Salud
Anuario Estadístico 2023

Cuadro 6.2.1

Principales causas de enfermedades por grupo de edad, según Municipio

2022

Distrito de Salud / Municipio / Clave CIE-10 - Diagnóstico	Total Acumulado	Grupos de edad											Se ignora
		< de 1	DE 01 A 04	DE 05 A 09	DE 10 A 14	DE 15 A 19	DE 20 A 24	DE 25 A 44	DE 45 A 49	DE 50 A 59	DE 60 A 64	DE 65 Y MAS	
H10 - Conjuntivitis	4	-	-	-	-	-	1	1	1	1	-	-	-
I10-I15 - Hipertensión arterial	2	-	-	-	-	-	-	-	1	-	1	-	-
H65.0-H65.1 - Otitis media aguda	1	-	-	-	-	-	-	-	-	1	-	-	-
054 - San Javier	175	1	28	25	21	12	24	30	9	15	4	6	-
J00-J06, J20, J21 excepto J02.0 y J03.0 - Infecciones respiratorias agudas	72	1	15	12	6	5	8	13	4	2	2	4	-
J02.0, J03.0 - Faringitis y amigdalitis estreptocócicas	39	-	5	10	7	4	4	4	1	3	1	-	-
A04, A08-A09 excepto A08.0 - Infecciones intestinales por otros organismos y las mal definidas	20	-	7	1	1	1	4	3	-	3	-	-	-
T63.2, X22 - Intoxicación por picadura de alacrán	13	-	-	-	2	2	-	2	-	5	1	1	-
N30, N34, N39.0 - Infección de vías urinarias	8	-	-	-	-	-	4	2	2	-	-	-	-
H10 - Conjuntivitis	7	-	-	-	-	-	4	3	-	-	-	-	-
B01 - Varicela	5	-	1	-	4	-	-	-	-	-	-	-	-
U07.1, U07.2 - COVID-19	4	-	-	-	-	-	-	3	1	-	-	-	-
I10-I15 - Hipertensión arterial	4	-	-	-	-	-	-	-	1	2	-	1	-
H65.0-H65.1 - Otitis media aguda	3	-	-	2	1	-	-	-	-	-	-	-	-
056 - San Miguel De Horcasitas	4,736	585	952	540	328	407	488	940	155	163	61	111	6
J00-J06, J20, J21 excepto J02.0 y J03.0 - Infecciones respiratorias agudas	2,525	440	613	367	195	175	168	343	74	65	32	51	2
A04, A08-A09 excepto A08.0 - Infecciones intestinales por otros organismos y las mal definidas	658	85	144	66	27	55	59	132	22	34	11	21	2
J02.0, J03.0 - Faringitis y amigdalitis estreptocócicas	430	35	117	41	42	31	39	83	12	16	4	9	1
N30, N34, N39.0 - Infección de vías urinarias	417	-	13	8	13	70	104	145	20	26	4	14	-
H65.0-H65.1 - Otitis media aguda	195	9	31	23	12	12	32	51	7	4	5	9	-
A97.0 y A97.9 - Dengue no grave	140	-	14	12	17	11	23	44	4	8	3	4	-
N76 - Vulvovaginitis	112	-	-	1	3	15	25	62	4	-	2	-	-
K25-K29 - Úlceras, gastritis y duodenitis	92	2	3	6	10	17	18	26	2	5	-	2	1
H10 - Conjuntivitis	84	14	15	6	2	5	11	25	4	2	-	-	-
T63.2, X22 - Intoxicación por picadura de alacrán	83	-	2	10	7	16	9	29	6	3	-	1	-
057 - San Pedro De La Cueva	389	1	46	37	54	22	41	57	70	46	6	9	-

Secretaría de Salud Pública / Sistema Estatal de Salud
Anuario Estadístico 2023

Cuadro 6.2.1

Principales causas de enfermedades por grupo de edad, según Municipio

2022

Distrito de Salud / Municipio / Clave CIE-10 - Diagnóstico	Total Acumulado	Grupos de edad											Se ignora
		< de 1	DE 01 A 04	DE 05 A 09	DE 10 A 14	DE 15 A 19	DE 20 A 24	DE 25 A 44	DE 45 A 49	DE 50 A 59	DE 60 A 64	DE 65 Y MAS	
J00-J06, J20, J21 excepto J02.0 y J03.0 - Infecciones respiratorias agudas	158	1	17	14	25	10	13	29	31	15	2	1	-
J02.0, J03.0 - Faringitis y amigdalitis estreptocócicas	85	-	20	14	24	5	8	4	9	1	-	-	-
A04, A08-A09 excepto A08.0 - Infecciones intestinales por otros organismos y las mal definidas	40	-	9	3	1	3	1	4	8	10	-	1	-
H10 - Conjuntivitis	27	-	-	-	-	1	15	-	7	3	-	1	-
N30, N34, N39.0 - Infección de vías urinarias	26	-	-	-	-	-	4	6	5	7	2	2	-
H65.0-H65.1 - Otitis media aguda	22	-	-	6	4	3	-	3	3	2	-	1	-
E66 - Obesidad	14	-	-	-	-	-	-	3	3	4	2	2	-
N76 - Vulvovaginitis	7	-	-	-	-	-	-	4	3	-	-	-	-
K25-K29 - Úlceras, gastritis y duodenitis	6	-	-	-	-	-	-	2	1	2	-	1	-
T63.2, X22 - Intoxicación por picadura de alacrán	4	-	-	-	-	-	-	2	-	2	-	-	-
061 - Soyopa	347	5	46	39	33	25	40	64	36	23	18	18	-
J00-J06, J20, J21 excepto J02.0 y J03.0 - Infecciones respiratorias agudas	144	2	28	13	11	15	24	22	11	4	8	6	-
J02.0, J03.0 - Faringitis y amigdalitis estreptocócicas	87	3	14	22	14	6	2	14	5	4	2	1	-
N30, N34, N39.0 - Infección de vías urinarias	27	-	2	-	1	2	2	8	4	1	2	5	-
K25-K29 - Úlceras, gastritis y duodenitis	15	-	-	-	-	-	1	3	3	3	4	1	-
A04, A08-A09 excepto A08.0 - Infecciones intestinales por otros organismos y las mal definidas	15	-	1	2	1	1	1	4	1	2	1	1	-
H10 - Conjuntivitis	15	-	1	1	-	-	8	4	1	-	-	-	-
I10-I15 - Hipertensión arterial	13	-	-	-	-	-	-	3	3	2	1	4	-
H65.0-H65.1 - Otitis media aguda	13	-	-	1	3	-	-	1	4	4	-	-	-
U07.1, U07.2 - COVID-19	9	-	-	-	3	1	1	1	-	3	-	-	-
N76 - Vulvovaginitis	9	-	-	-	-	-	1	4	4	-	-	-	-
062 - Suaqui Grande	604	21	106	67	53	38	37	123	39	36	28	55	1
J00-J06, J20, J21 excepto J02.0 y J03.0 - Infecciones respiratorias agudas	183	11	41	30	18	12	10	25	8	5	8	15	-
A04, A08-A09 excepto A08.0 - Infecciones intestinales por otros organismos y las mal definidas	117	4	26	13	10	9	3	26	8	3	6	8	1

Secretaría de Salud Pública / Sistema Estatal de Salud
Anuario Estadístico 2023

Cuadro 6.2.1

Principales causas de enfermedades por grupo de edad, según Municipio

2022

Distrito de Salud / Municipio / Clave CIE-10 - Diagnóstico	Total Acumulado	Grupos de edad											Se ignora
		< de 1	DE 01 A 04	DE 05 A 09	DE 10 A 14	DE 15 A 19	DE 20 A 24	DE 25 A 44	DE 45 A 49	DE 50 A 59	DE 60 A 64	DE 65 Y MAS	
U07.1, U07.2 - COVID-19	97	-	2	3	11	5	11	34	9	10	7	5	-
J02.0, J03.0 - Faringitis y amigdalitis estreptocócicas	92	5	30	14	10	2	6	15	2	4	1	3	-
N30, N34, N39.0 - Infección de vías urinarias	39	-	2	2	-	3	6	4	5	8	1	8	-
H65.0-H65.1 - Otitis media aguda	31	-	4	3	2	3	-	9	2	3	3	2	-
H10 - Conjuntivitis	16	-	-	1	1	2	1	5	3	1	-	2	-
T63.2, X22 - Intoxicación por picadura de alacrán	13	1	1	1	1	1	-	3	2	-	2	1	-
T67, X30 - Efectos del calor y de la luz	10	-	-	-	-	1	-	1	-	1	-	7	-
I10-I15 - Hipertensión arterial	6	-	-	-	-	-	-	1	-	1	-	4	-
063 - Tepache	109	1	11	19	19	16	7	9	4	11	3	9	-
J00-J06, J20, J21 excepto J02.0 y J03.0 - Infecciones respiratorias agudas	61	1	8	17	9	9	3	4	1	5	1	3	-
N30, N34, N39.0 - Infección de vías urinarias	14	-	-	1	-	2	1	3	-	3	1	3	-
A04, A08-A09 excepto A08.0 - Infecciones intestinales por otros organismos y las mal definidas	12	-	2	-	2	4	-	-	1	-	1	2	-
H65.0-H65.1 - Otitis media aguda	10	-	-	-	4	1	2	1	-	1	-	1	-
J09-J11 - Influenza	6	-	1	1	3	-	-	-	1	-	-	-	-
U07.1, U07.2 - COVID-19	2	-	-	-	-	-	-	-	-	2	-	-	-
T63.2, X22 - Intoxicación por picadura de alacrán	2	-	-	-	-	-	1	1	-	-	-	-	-
I10-I15 - Hipertensión arterial	1	-	-	-	-	-	-	-	1	-	-	-	-
E66 - Obesidad	1	-	-	-	1	-	-	-	-	-	-	-	-
066 - Ures	3,349	74	373	355	250	196	188	770	231	337	189	386	-
J00-J06, J20, J21 excepto J02.0 y J03.0 - Infecciones respiratorias agudas	1,833	62	249	236	149	105	94	418	117	154	71	178	-
N30, N34, N39.0 - Infección de vías urinarias	323	-	5	9	8	19	15	71	24	50	46	76	-
A04, A08-A09 excepto A08.0 - Infecciones intestinales por otros organismos y las mal definidas	285	5	42	31	18	16	21	50	16	28	19	39	-
U07.1, U07.2 - COVID-19	257	1	4	3	16	20	19	98	26	32	11	27	-
J02.0, J03.0 - Faringitis y amigdalitis estreptocócicas	211	4	50	44	25	16	12	33	4	15	2	6	-
K25-K29 - Úlceras, gastritis y duodenitis	116	-	1	-	4	5	3	30	16	11	17	29	-
T63.2, X22 - Intoxicación por picadura de alacrán	103	1	12	11	11	5	5	13	8	18	8	11	-

Secretaría de Salud Pública / Sistema Estatal de Salud
Anuario Estadístico 2023

Cuadro 6.2.1

Principales causas de enfermedades por grupo de edad, según Municipio

2022

Distrito de Salud / Municipio / Clave CIE-10 - Diagnóstico	Total Acumulado	Grupos de edad											Se ignora
		< de 1	DE 01 A 04	DE 05 A 09	DE 10 A 14	DE 15 A 19	DE 20 A 24	DE 25 A 44	DE 45 A 49	DE 50 A 59	DE 60 A 64	DE 65 Y MAS	
H65.0-H65.1 - Otitis media aguda	88	-	8	18	8	2	3	14	4	15	3	13	-
E66 - Obesidad	67	1	-	1	4	2	8	20	13	6	9	3	-
V20-V29, V40-V79 - Accidentes de transporte en vehículos con motor	66	-	2	2	7	6	8	23	3	8	3	4	-
067 - Villa Hidalgo	346	3	29	64	58	33	15	55	26	20	11	32	-
J00-J06, J20, J21 excepto J02.0 y J03.0 - Infecciones respiratorias agudas	249	3	21	53	50	26	9	31	13	11	7	25	-
N30, N34, N39.0 - Infección de vías urinarias	32	-	1	1	-	1	-	12	9	5	1	2	-
A04, A08-A09 excepto A08.0 - Infecciones intestinales por otros organismos y las mal definidas	32	-	6	4	3	3	4	3	1	3	1	4	-
H65.0-H65.1 - Otitis media aguda	17	-	1	3	4	3	-	5	1	-	-	-	-
T63.2, X22 - Intoxicación por picadura de alacrán	6	-	-	1	1	-	2	1	-	-	-	1	-
W54 - Mordeduras por perro	3	-	-	1	-	-	-	-	1	1	-	-	-
U07.1, U07.2 - COVID-19	2	-	-	-	-	-	-	1	1	-	-	-	-
H10 - Conjuntivitis	2	-	-	-	-	-	-	1	-	-	1	-	-
K05 - Gingivitis y enfermedad periodontal	2	-	-	-	-	-	-	1	-	-	1	-	-
K25-K29 - Úlceras, gastritis y duodenitis	1	-	-	1	-	-	-	-	-	-	-	-	-
068 - Villa Pesqueira	242	1	38	35	15	13	19	63	12	22	7	17	-
J00-J06, J20, J21 excepto J02.0 y J03.0 - Infecciones respiratorias agudas	120	1	29	26	13	10	10	7	3	12	-	9	-
J02.0, J03.0 - Faringitis y amigdalitis estreptocócicas	49	-	1	1	-	3	-	43	-	1	-	-	-
N30, N34, N39.0 - Infección de vías urinarias	18	-	1	2	-	-	2	5	4	2	1	1	-
A04, A08-A09 excepto A08.0 - Infecciones intestinales por otros organismos y las mal definidas	11	-	3	4	-	-	3	-	-	1	-	-	-
K05 - Gingivitis y enfermedad periodontal	10	-	-	-	-	-	-	4	-	3	1	2	-
H10 - Conjuntivitis	10	-	-	1	-	-	4	1	1	-	1	2	-
A07.0, A07.2, A07.9 - Otras infecciones intestinales debidas a protozoarios	7	-	3	1	2	-	-	1	-	-	-	-	-
I87.2 - Insuficiencia venosa periférica	6	-	-	-	-	-	-	-	2	-	2	2	-
H65.0-H65.1 - Otitis media aguda	6	-	1	-	-	-	-	2	2	1	-	-	-
I10-I15 - Hipertensión arterial	5	-	-	-	-	-	-	-	-	2	2	1	-

Secretaría de Salud Pública / Sistema Estatal de Salud
Anuario Estadístico 2023

Cuadro 6.2.1
Principales causas de enfermedades por grupo de edad, según Municipio
2022

Distrito de Salud / Municipio / Clave CIE-10 - Diagnóstico	Total Acumulado	Grupos de edad											Se ignora	
		< de 1	DE 01 A 04	DE 05 A 09	DE 10 A 14	DE 15 A 19	DE 20 A 24	DE 25 A 44	DE 45 A 49	DE 50 A 59	DE 60 A 64	DE 65 Y MAS		
Distrito de Salud 02 - Caborca														
004 - Altar	963	23	85	92	73	57	88	228	96	118	39	64	-	
J00-J06, J20, J21 excepto J02.0 y J03.0 - Infecciones respiratorias agudas	638	21	73	79	63	36	52	131	61	58	25	39	-	
U07.1, U07.2 - COVID-19	114	-	1	2	1	6	15	46	10	23	2	8	-	
A04, A08-A09 excepto A08.0 - Infecciones intestinales por otros organismos y las mal definidas	66	2	9	10	5	7	11	12	2	5	-	3	-	
N30, N34, N39.0 - Infección de vías urinarias	51	-	1	-	1	4	6	15	8	9	3	4	-	
K25-K29 - Úlceras, gastritis y duodenitis	24	-	-	-	-	1	2	6	4	7	2	2	-	
E66 - Obesidad	24	-	-	-	1	3	1	6	4	6	1	2	-	
I10-I15 - Hipertensión arterial	13	-	-	-	-	-	-	4	2	3	1	3	-	
E11-E14 - Diabetes mellitus no insulinodependiente (Tipo II)	12	-	-	-	-	-	-	2	2	6	-	2	-	
H65.0-H65.1 - Otitis media aguda	11	-	-	1	1	-	1	5	2	-	1	-	-	
H10 - Conjuntivitis	10	-	1	-	1	-	-	1	1	1	4	1	-	
007 - Atil	426	4	25	27	45	66	37	88	39	50	23	22	-	
J00-J06, J20, J21 excepto J02.0 y J03.0 - Infecciones respiratorias agudas	224	3	21	25	28	36	20	34	17	22	11	7	-	
U07.1, U07.2 - COVID-19	94	-	-	-	3	13	3	28	8	20	8	11	-	
A04, A08-A09 excepto A08.0 - Infecciones intestinales por otros organismos y las mal definidas	31	-	4	1	7	6	4	2	4	2	-	1	-	
K25-K29 - Úlceras, gastritis y duodenitis	17	-	-	-	3	1	4	4	3	-	-	2	-	
N30, N34, N39.0 - Infección de vías urinarias	16	-	-	-	-	4	1	5	3	1	1	1	-	
E66 - Obesidad	14	1	-	1	4	2	-	3	1	2	-	-	-	
H65.0-H65.1 - Otitis media aguda	14	-	-	-	-	4	3	3	-	2	2	-	-	
N76 - Vulvovaginitis	10	-	-	-	-	-	1	5	3	1	-	-	-	
J45, J46 - Asma	4	-	-	-	-	-	1	3	-	-	-	-	-	
H10 - Conjuntivitis	2	-	-	-	-	-	-	1	-	-	1	-	-	
017 - Caborca	24,368	624	1,563	1,683	1,364	1,643	2,004	7,305	2,108	2,948	1,181	1,938	7	
J00-J06, J20, J21 excepto J02.0 y J03.0 - Infecciones respiratorias agudas	10,060	504	1,250	1,248	809	568	678	2,373	685	946	384	615	-	
U07.1, U07.2 - COVID-19	5,893	16	43	104	234	516	627	2,386	586	768	228	381	4	
N30, N34, N39.0 - Infección de vías urinarias	2,510	12	33	69	78	250	283	749	212	305	152	367	-	

Secretaría de Salud Pública / Sistema Estatal de Salud
Anuario Estadístico 2023

Cuadro 6.2.1
Principales causas de enfermedades por grupo de edad, según Municipio
2022

Distrito de Salud / Municipio / Clave CIE-10 - Diagnóstico	Total Acumulado	Grupos de edad											Se ignora
		< de 1	DE 01 A 04	DE 05 A 09	DE 10 A 14	DE 15 A 19	DE 20 A 24	DE 25 A 44	DE 45 A 49	DE 50 A 59	DE 60 A 64	DE 65 Y MAS	
A04, A08-A09 excepto A08.0 - Infecciones intestinales por otros organismos y las mal definidas	2,211	75	187	180	137	121	181	639	194	217	109	169	2
E66 - Obesidad	1,079	6	8	13	29	55	64	431	139	183	79	71	1
K25-K29 - Úlceras, gastritis y duodenitis	769	2	8	13	30	46	44	234	87	146	59	100	-
K05 - Gingivitis y enfermedad periodontal	645	-	4	17	17	47	85	208	56	95	48	68	-
I10-I15 - Hipertensión arterial	569	-	-	-	-	5	10	143	73	157	70	111	-
E11-E14 - Diabetes mellitus no insulino dependiente (Tipo II)	323	-	-	-	1	-	8	69	53	103	41	48	-
H65.0-H65.1 - Otitis media aguda	309	9	30	39	29	35	24	73	23	28	11	8	-
046 - Oquitoa	341	-	11	24	38	22	20	89	30	58	20	28	1
J00-J06, J20, J21 excepto J02.0 y J03.0 - Infecciones respiratorias agudas	183	-	8	17	29	11	12	48	14	26	4	14	-
N30, N34, N39.0 - Infección de vías urinarias	59	-	-	2	-	5	4	16	5	13	8	6	-
A04, A08-A09 excepto A08.0 - Infecciones intestinales por otros organismos y las mal definidas	47	-	3	3	7	3	2	10	4	6	4	4	1
K25-K29 - Úlceras, gastritis y duodenitis	31	-	-	-	1	1	-	10	6	8	3	2	-
K05 - Gingivitis y enfermedad periodontal	10	-	-	-	-	1	1	3	-	3	-	2	-
H65.0-H65.1 - Otitis media aguda	4	-	-	1	1	-	-	1	1	-	-	-	-
H10 - Conjuntivitis	3	-	-	1	-	-	-	-	-	2	-	-	-
N76 - Vulvovaginitis	2	-	-	-	-	-	1	1	-	-	-	-	-
E66 - Obesidad	1	-	-	-	-	1	-	-	-	-	-	-	-
T63.2, X22 - Intoxicación por picadura de alacrán	1	-	-	-	-	-	-	-	-	-	1	-	-
047 - Pitiquito	2,941	70	289	346	210	174	239	820	260	222	120	191	-
J00-J06, J20, J21 excepto J02.0 y J03.0 - Infecciones respiratorias agudas	1,485	53	225	278	129	83	111	305	91	77	52	81	-
U07.1, U07.2 - COVID-19	634	1	8	21	21	34	62	297	69	59	25	37	-
A04, A08-A09 excepto A08.0 - Infecciones intestinales por otros organismos y las mal definidas	309	3	32	30	41	24	25	89	27	20	8	10	-
N30, N34, N39.0 - Infección de vías urinarias	222	-	8	7	6	15	23	53	31	29	18	32	-
E66 - Obesidad	125	12	11	7	10	8	7	36	16	9	6	3	-
H10 - Conjuntivitis	40	1	3	2	-	3	2	12	4	7	4	2	-

Secretaría de Salud Pública / Sistema Estatal de Salud
Anuario Estadístico 2023

Cuadro 6.2.1

Principales causas de enfermedades por grupo de edad, según Municipio

2022

Distrito de Salud / Municipio / Clave CIE-10 - Diagnóstico	Total Acumulado	Grupos de edad											Se ignora
		< de 1	DE 01 A 04	DE 05 A 09	DE 10 A 14	DE 15 A 19	DE 20 A 24	DE 25 A 44	DE 45 A 49	DE 50 A 59	DE 60 A 64	DE 65 Y MAS	
H65.0-H65.1 - Otitis media aguda	38	-	2	1	3	5	7	12	3	1	1	3	-
E11-E14 - Diabetes mellitus no insulinodependiente (Tipo II)	34	-	-	-	-	-	-	2	8	10	2	12	-
I10-I15 - Hipertensión arterial	31	-	-	-	-	-	-	5	8	8	2	8	-
K25-K29 - Úlceras, gastritis y duodenitis	23	-	-	-	-	2	2	9	3	2	2	3	-
060 - Saric	884	14	62	86	85	74	94	250	58	78	37	46	-
J00-J06, J20, J21 excepto J02.0 y J03.0 - Infecciones respiratorias agudas	459	13	45	64	58	40	46	115	20	31	14	13	-
U07.1, U07.2 - COVID-19	151	-	2	3	4	16	20	50	14	19	3	20	-
A04, A08-A09 excepto A08.0 - Infecciones intestinales por otros organismos y las mal definidas	101	1	10	14	14	8	12	26	5	6	4	1	-
N30, N34, N39.0 - Infección de vías urinarias	44	-	1	1	1	1	3	19	4	6	7	1	-
K25-K29 - Úlceras, gastritis y duodenitis	37	-	-	-	3	2	4	15	5	7	-	1	-
K05 - Gingivitis y enfermedad periodontal	29	-	-	1	3	4	3	11	2	1	3	1	-
H65.0-H65.1 - Otitis media aguda	26	-	4	1	1	2	3	7	4	2	1	1	-
I10-I15 - Hipertensión arterial	16	-	-	-	-	-	-	1	3	4	2	6	-
J45, J46 - Asma	14	-	-	1	1	1	2	3	1	1	3	1	-
W54 - Mordeduras por perro	7	-	-	1	-	-	1	3	-	1	-	1	-
065 - Tubutama	729	28	79	81	62	75	57	131	59	73	23	61	-
J00-J06, J20, J21 excepto J02.0 y J03.0 - Infecciones respiratorias agudas	429	25	62	68	45	43	26	72	31	35	6	16	-
K25-K29 - Úlceras, gastritis y duodenitis	56	-	-	1	1	9	2	14	6	11	4	8	-
N30, N34, N39.0 - Infección de vías urinarias	52	-	-	-	1	2	12	15	2	7	3	10	-
A04, A08-A09 excepto A08.0 - Infecciones intestinales por otros organismos y las mal definidas	48	-	8	7	8	5	7	6	1	4	1	1	-
U07.1, U07.2 - COVID-19	46	-	1	-	3	2	1	9	5	6	2	17	-
H65.0-H65.1 - Otitis media aguda	44	-	3	4	1	4	4	7	6	4	6	5	-
E66 - Obesidad	27	3	5	1	3	7	1	1	2	2	-	2	-
N76 - Vulvovaginitis	10	-	-	-	-	1	3	1	4	1	-	-	-
K05 - Gingivitis y enfermedad periodontal	9	-	-	-	-	-	1	3	1	1	1	2	-
E44.1 - Desnutrición leve	8	-	-	-	-	2	-	3	1	2	-	-	-

Distrito de Salud 03 - Santa Ana

Secretaría de Salud Pública / Sistema Estatal de Salud
Anuario Estadístico 2023

Cuadro 6.2.1
Principales causas de enfermedades por grupo de edad, según Municipio
2022

Distrito de Salud / Municipio / Clave CIE-10 - Diagnóstico	Total Acumulado	Grupos de edad											Se ignora
		< de 1	DE 01 A 04	DE 05 A 09	DE 10 A 14	DE 15 A 19	DE 20 A 24	DE 25 A 44	DE 45 A 49	DE 50 A 59	DE 60 A 64	DE 65 Y MAS	
002 - Agua Prieta	20,021	452	1,234	1,415	1,162	1,071	1,601	5,671	2,116	2,687	1,253	1,340	19
J00-J06, J20, J21 excepto J02.0 y J03.0 - Infecciones respiratorias agudas	10,989	405	1,000	1,113	864	636	897	2,604	1,073	1,208	622	561	6
N30, N34, N39.0 - Infección de vías urinarias	2,223	6	25	63	89	166	231	628	234	361	192	227	1
U07.1, U07.2 - COVID-19	2,209	6	22	35	34	82	209	1,069	255	300	73	124	-
A04, A08-A09 excepto A08.0 - Infecciones intestinales por otros organismos y las mal definidas	1,150	26	133	98	64	69	88	301	126	124	69	48	4
K25-K29 - Úlceras, gastritis y duodenitis	1,018	3	19	53	55	62	34	262	100	213	65	152	-
K05 - Gingivitis y enfermedad periodontal	613	-	1	16	21	24	61	239	74	107	37	33	-
I10-I15 - Hipertensión arterial	592	-	-	-	-	-	15	155	101	155	90	75	1
E66 - Obesidad	557	1	8	8	10	12	42	242	65	107	32	30	-
E11-E14 - Diabetes mellitus no insulinodependiente (Tipo II)	337	-	-	-	-	-	7	83	59	69	50	64	5
H65.0-H65.1 - Otitis media aguda	333	5	26	29	25	20	17	88	29	43	23	26	2
006 - Arizpe	823	8	40	60	61	90	108	153	90	114	58	37	4
J00-J06, J20, J21 excepto J02.0 y J03.0 - Infecciones respiratorias agudas	639	5	29	52	56	71	82	94	79	92	55	20	4
A04, A08-A09 excepto A08.0 - Infecciones intestinales por otros organismos y las mal definidas	87	-	2	-	2	13	13	40	7	9	-	1	-
N30, N34, N39.0 - Infección de vías urinarias	47	-	-	-	1	4	6	15	2	11	3	5	-
J02.0, J03.0 - Faringitis y amigdalitis estreptocócicas	39	3	8	7	1	1	4	2	2	2	-	9	-
J09-J11 - Influenza	4	-	-	-	-	-	1	2	-	-	-	1	-
H65.0-H65.1 - Otitis media aguda	3	-	-	1	-	1	-	-	-	-	-	1	-
F32 - Depresión	1	-	-	-	1	-	-	-	-	-	-	-	-
B01 - Varicela	1	-	1	-	-	-	-	-	-	-	-	-	-
T20-T32 - Quemaduras	1	-	-	-	-	-	1	-	-	-	-	-	-
T63.2, X22 - Intoxicación por picadura de alacrán	1	-	-	-	-	-	1	-	-	-	-	-	-
010 - Bacerac	366	5	62	71	35	17	18	71	19	32	8	28	-
J00-J06, J20, J21 excepto J02.0 y J03.0 - Infecciones respiratorias agudas	219	4	37	49	23	13	10	37	12	13	3	18	-

Secretaría de Salud Pública / Sistema Estatal de Salud
Anuario Estadístico 2023

Cuadro 6.2.1
Principales causas de enfermedades por grupo de edad, según Municipio
2022

Distrito de Salud / Municipio / Clave CIE-10 - Diagnóstico	Total Acumulado	Grupos de edad											Se ignora
		< de 1	DE 01 A 04	DE 05 A 09	DE 10 A 14	DE 15 A 19	DE 20 A 24	DE 25 A 44	DE 45 A 49	DE 50 A 59	DE 60 A 64	DE 65 Y MAS	
A04, A08-A09 excepto A08.0 - Infecciones intestinales por otros organismos y las mal definidas	60	1	11	13	7	1	1	16	1	6	-	3	-
N30, N34, N39.0 - Infección de vías urinarias	20	-	-	2	-	3	3	4	-	3	1	4	-
J02.0, J03.0 - Faringitis y amigdalitis estreptocócicas	18	-	9	6	1	-	1	-	1	-	-	-	-
U07.1, U07.2 - COVID-19	16	-	-	1	1	-	2	3	3	4	2	-	-
I10-I15 - Hipertensión arterial	9	-	-	-	-	-	-	2	1	5	-	1	-
H65.0-H65.1 - Otitis media aguda	8	-	2	-	1	-	-	5	-	-	-	-	-
F32 - Depresión	7	-	-	-	-	-	-	3	1	-	1	2	-
T63.2, X22 - Intoxicación por picadura de alacrán	5	-	1	-	2	-	-	1	-	1	-	-	-
H10 - Conjuntivitis	4	-	2	-	-	-	1	-	-	-	1	-	-
011 - Bacoachi	721	1	33	121	90	78	85	107	72	68	49	15	2
J00-J06, J20, J21 excepto J02.0 y J03.0 - Infecciones respiratorias agudas	531	1	29	99	58	55	60	69	56	58	36	8	2
N30, N34, N39.0 - Infección de vías urinarias	55	-	-	1	6	10	13	12	5	-	7	1	-
J02.0, J03.0 - Faringitis y amigdalitis estreptocócicas	44	-	3	12	19	5	2	-	-	3	-	-	-
A04, A08-A09 excepto A08.0 - Infecciones intestinales por otros organismos y las mal definidas	25	-	-	1	2	2	5	8	1	4	1	1	-
H65.0-H65.1 - Otitis media aguda	21	-	-	1	5	3	4	6	1	1	-	-	-
I10-I15 - Hipertensión arterial	12	-	-	-	-	-	-	3	2	2	4	1	-
E11-E14 - Diabetes mellitus no insulín dependiente (Tipo II)	10	-	-	-	-	-	-	-	6	-	-	4	-
H10 - Conjuntivitis	8	-	-	6	-	-	1	-	-	-	1	-	-
F32 - Depresión	8	-	-	1	-	-	-	7	-	-	-	-	-
T63.2, X22 - Intoxicación por picadura de alacrán	7	-	1	-	-	3	-	2	1	-	-	-	-
015 - Bavispe	650	41	103	120	69	37	26	115	24	41	20	54	-
J00-J06, J20, J21 excepto J02.0 y J03.0 - Infecciones respiratorias agudas	387	34	69	73	45	18	14	65	12	20	8	29	-
J02.0, J03.0 - Faringitis y amigdalitis estreptocócicas	125	3	17	23	17	6	6	20	8	12	7	6	-
N30, N34, N39.0 - Infección de vías urinarias	51	-	2	4	1	7	2	18	3	6	-	8	-

Secretaría de Salud Pública / Sistema Estatal de Salud
Anuario Estadístico 2023

Cuadro 6.2.1

Principales causas de enfermedades por grupo de edad, según Municipio

2022

Distrito de Salud / Municipio / Clave CIE-10 - Diagnóstico	Total Acumulado	Grupos de edad											Se ignora
		< de 1	DE 01 A 04	DE 05 A 09	DE 10 A 14	DE 15 A 19	DE 20 A 24	DE 25 A 44	DE 45 A 49	DE 50 A 59	DE 60 A 64	DE 65 Y MAS	
A04, A08-A09 excepto A08.0 - Infecciones intestinales por otros organismos y las mal definidas	40	1	6	14	1	1	3	5	1	1	3	4	-
H65.0-H65.1 - Otitis media aguda	30	1	7	5	4	3	1	4	-	1	1	3	-
T63.2, X22 - Intoxicación por picadura de alacrán	7	-	2	-	-	2	-	2	-	-	-	1	-
H10 - Conjuntivitis	4	2	-	-	-	-	-	1	-	-	-	1	-
I10-I15 - Hipertensión arterial	2	-	-	-	-	-	-	-	-	1	1	-	-
U07.1, U07.2 - COVID-19	2	-	-	-	-	-	-	-	-	-	-	2	-
B01 - Varicela	2	-	-	1	1	-	-	-	-	-	-	-	-
016 - Benjamin Hill	898	40	91	109	91	52	67	205	51	100	34	58	-
J00-J06, J20, J21 excepto J02.0 y J03.0 - Infecciones respiratorias agudas	460	33	70	91	66	27	25	70	11	40	8	19	-
U07.1, U07.2 - COVID-19	162	-	-	3	3	6	17	80	19	22	5	7	-
A04, A08-A09 excepto A08.0 - Infecciones intestinales por otros organismos y las mal definidas	104	7	17	11	14	10	9	11	3	8	6	8	-
N30, N34, N39.0 - Infección de vías urinarias	66	-	4	-	1	5	12	10	4	13	8	9	-
I10-I15 - Hipertensión arterial	29	-	-	-	-	-	-	10	5	3	3	8	-
K05 - Gingivitis y enfermedad periodontal	19	-	-	-	2	1	1	8	-	1	2	4	-
E11-E14 - Diabetes mellitus no insulino dependiente (Tipo II)	18	-	-	-	-	-	-	4	5	7	1	1	-
N76 - Vulvovaginitis	14	-	-	-	-	2	2	6	-	2	-	2	-
K25-K29 - Úlceras, gastritis y duodenitis	14	-	-	3	5	1	1	-	2	2	-	-	-
E66 - Obesidad	12	-	-	1	-	-	-	6	2	2	1	-	-
019 - Cananea	10,682	248	846	774	569	558	790	3,325	899	1,238	549	881	5
J00-J06, J20, J21 excepto J02.0 y J03.0 - Infecciones respiratorias agudas	4,677	207	688	539	359	256	363	1,025	330	393	230	282	5
U07.1, U07.2 - COVID-19	3,587	5	49	146	140	215	279	1,526	333	471	153	270	-
A04, A08-A09 excepto A08.0 - Infecciones intestinales por otros organismos y las mal definidas	775	17	63	56	35	39	58	249	61	89	42	66	-
N30, N34, N39.0 - Infección de vías urinarias	630	4	19	25	18	34	59	200	62	93	32	84	-
I10-I15 - Hipertensión arterial	375	-	-	-	-	-	6	117	52	80	42	78	-
E66 - Obesidad	174	1	2	1	5	3	9	89	21	28	10	5	-
J12-J18 excepto J18.2, J13 y J14 - Neumonías y bronconeumonías	127	14	25	6	4	3	3	11	2	8	12	39	-

Secretaría de Salud Pública / Sistema Estatal de Salud
Anuario Estadístico 2023

Cuadro 6.2.1

Principales causas de enfermedades por grupo de edad, según Municipio

2022

Distrito de Salud / Municipio / Clave CIE-10 - Diagnóstico	Total Acumulado	Grupos de edad											Se ignora
		< de 1	DE 01 A 04	DE 05 A 09	DE 10 A 14	DE 15 A 19	DE 20 A 24	DE 25 A 44	DE 45 A 49	DE 50 A 59	DE 60 A 64	DE 65 Y MAS	
K25-K29 - Úlceras, gastritis y duodenitis	124	-	-	1	8	7	12	52	13	22	2	7	-
E11-E14 - Diabetes mellitus no insulinodependiente (Tipo II)	121	-	-	-	-	-	-	33	13	33	15	27	-
I87.2 - Insuficiencia venosa periférica	92	-	-	-	-	1	1	23	12	21	11	23	-
027 - Fronteras	1,849	73	265	254	182	87	88	408	90	208	80	114	-
J00-J06, J20, J21 excepto J02.0 y J03.0 - Infecciones respiratorias agudas	1,194	62	201	200	136	64	53	231	49	92	48	58	-
A04, A08-A09 excepto A08.0 - Infecciones intestinales por otros organismos y las mal definidas	180	5	37	23	17	8	11	38	6	21	2	12	-
N30, N34, N39.0 - Infección de vías urinarias	128	1	1	4	5	7	6	41	11	27	8	17	-
J02.0, J03.0 - Faringitis y amigdalitis estreptocócicas	114	3	21	21	18	4	4	25	-	8	4	6	-
E66 - Obesidad	60	-	-	-	1	2	6	18	5	15	8	5	-
I10-I15 - Hipertensión arterial	45	-	-	-	-	-	1	8	10	14	4	8	-
H10 - Conjuntivitis	44	2	5	6	4	-	1	8	-	12	1	5	-
U07.1, U07.2 - COVID-19	30	-	-	-	1	-	4	16	4	5	-	-	-
N76 - Vulvovaginitis	30	-	-	-	-	2	2	16	2	7	-	1	-
E11-E14 - Diabetes mellitus no insulinodependiente (Tipo II)	24	-	-	-	-	-	-	7	3	7	5	2	-
031 - Huachinera	600	14	78	119	82	43	41	103	29	37	10	44	-
J00-J06, J20, J21 excepto J02.0 y J03.0 - Infecciones respiratorias agudas	387	10	60	97	61	28	23	45	12	16	5	30	-
A04, A08-A09 excepto A08.0 - Infecciones intestinales por otros organismos y las mal definidas	94	3	15	12	17	9	2	17	7	8	-	4	-
N30, N34, N39.0 - Infección de vías urinarias	46	-	-	3	2	4	9	13	6	5	1	3	-
H65.0-H65.1 - Otitis media aguda	20	1	3	2	1	-	-	7	1	1	-	4	-
J02.0, J03.0 - Faringitis y amigdalitis estreptocócicas	14	-	-	3	-	-	4	6	-	-	1	-	-
I10-I15 - Hipertensión arterial	12	-	-	-	-	-	-	5	-	5	1	1	-
H10 - Conjuntivitis	9	-	-	2	-	-	-	4	1	-	2	-	-
T20-T32 - Quemaduras	7	-	-	-	-	1	-	1	1	2	-	2	-
J45, J46 - Asma	6	-	-	-	-	1	1	4	-	-	-	-	-
V20-V29, V40-V79 - Accidentes de transporte en vehículos con motor	5	-	-	-	1	-	2	1	1	-	-	-	-
035 - Imuris	1,610	94	231	291	204	121	79	301	78	110	23	78	-

Secretaría de Salud Pública / Sistema Estatal de Salud
Anuario Estadístico 2023

Cuadro 6.2.1
Principales causas de enfermedades por grupo de edad, según Municipio
2022

Distrito de Salud / Municipio / Clave CIE-10 - Diagnóstico	Total Acumulado	Grupos de edad											Se ignora
		< de 1	DE 01 A 04	DE 05 A 09	DE 10 A 14	DE 15 A 19	DE 20 A 24	DE 25 A 44	DE 45 A 49	DE 50 A 59	DE 60 A 64	DE 65 Y MAS	
J00-J06, J20, J21 excepto J02.0 y J03.0 - Infecciones respiratorias agudas	827	82	143	183	126	51	31	109	19	47	9	27	-
A04, A08-A09 excepto A08.0 - Infecciones intestinales por otros organismos y las mal definidas	293	5	47	39	27	25	16	69	20	23	7	15	-
J02.0, J03.0 - Faringitis y amigdalitis estreptocócicas	176	4	30	40	30	15	3	28	11	8	1	6	-
N30, N34, N39.0 - Infección de vías urinarias	130	-	5	4	4	16	16	42	14	12	-	17	-
H65.0-H65.1 - Otitis media aguda	95	1	1	16	9	8	6	28	9	7	2	8	-
N76 - Vulvovaginitis	23	-	-	-	-	4	3	11	2	2	1	-	-
T63.2, X22 - Intoxicación por picadura de alacrán	21	1	2	3	1	-	-	2	3	7	-	2	-
K25-K29 - Úlceras, gastritis y duodenitis	19	-	-	1	2	-	3	7	-	3	1	2	-
W55 - Mordeduras por otros mamíferos	15	-	1	1	3	2	1	4	-	1	2	-	-
B86 - Escabiosis	11	1	2	4	2	-	-	1	-	-	-	1	-
036 - Magdalena	11,511	369	1,147	1,135	843	719	1,197	3,250	720	1,050	394	684	3
J00-J06, J20, J21 excepto J02.0 y J03.0 - Infecciones respiratorias agudas	5,246	258	758	720	514	345	440	1,137	299	367	162	246	-
U07.1, U07.2 - COVID-19	2,696	15	52	79	123	134	385	1,195	206	326	65	116	-
A04, A08-A09 excepto A08.0 - Infecciones intestinales por otros organismos y las mal definidas	1,247	58	199	138	72	78	130	277	75	94	43	82	1
N30, N34, N39.0 - Infección de vías urinarias	752	3	15	25	17	63	98	238	45	87	51	108	2
T63.2, X22 - Intoxicación por picadura de alacrán	404	2	24	46	39	37	45	110	14	45	11	31	-
K05 - Gingivitis y enfermedad periodontal	403	1	-	5	18	13	43	127	27	72	39	58	-
H65.0-H65.1 - Otitis media aguda	265	8	41	59	25	14	22	52	17	14	5	8	-
J02.0, J03.0 - Faringitis y amigdalitis estreptocócicas	257	19	43	51	27	29	17	47	4	11	5	4	-
H10 - Conjuntivitis	142	5	15	12	8	5	13	32	15	13	10	14	-
I10-I15 - Hipertensión arterial	99	-	-	-	-	1	4	35	18	21	3	17	-
039 - Naco	1,102	44	132	111	80	74	86	228	90	115	59	83	-
J00-J06, J20, J21 excepto J02.0 y J03.0 - Infecciones respiratorias agudas	737	41	114	97	68	51	53	144	44	61	23	41	-
N30, N34, N39.0 - Infección de vías urinarias	104	1	1	4	5	8	10	29	8	16	11	11	-

Secretaría de Salud Pública / Sistema Estatal de Salud
Anuario Estadístico 2023

Cuadro 6.2.1

Principales causas de enfermedades por grupo de edad, según Municipio

2022

Distrito de Salud / Municipio / Clave CIE-10 - Diagnóstico	Total Acumulado	Grupos de edad											Se ignora
		< de 1	DE 01 A 04	DE 05 A 09	DE 10 A 14	DE 15 A 19	DE 20 A 24	DE 25 A 44	DE 45 A 49	DE 50 A 59	DE 60 A 64	DE 65 Y MAS	
A04, A08-A09 excepto A08.0 - Infecciones intestinales por otros organismos y las mal definidas	73	-	12	5	6	9	9	16	6	3	2	5	-
I10-I15 - Hipertensión arterial	44	-	-	-	-	-	1	12	6	8	9	8	-
E11-E14 - Diabetes mellitus no insulinodependiente (Tipo II)	36	-	-	-	-	-	-	6	7	7	9	7	-
K25-K29 - Úlceras, gastritis y duodenitis	29	-	-	1	-	1	6	6	7	3	2	3	-
H10 - Conjuntivitis	24	-	2	1	-	1	1	5	2	7	1	4	-
I87.2 - Insuficiencia venosa periférica	23	-	-	-	-	-	1	4	7	5	2	4	-
J45, J46 - Asma	17	2	2	3	-	2	1	1	2	4	-	-	-
H65.0-H65.1 - Otitis media aguda	15	-	1	-	1	2	4	5	1	1	-	-	-
043 - Nogales	61,322	1,814	5,482	4,466	3,250	2,899	5,508	20,758	5,282	6,487	1,984	3,373	19
J00-J06, J20, J21 excepto J02.0 y J03.0 - Infecciones respiratorias agudas	24,090	1,332	3,796	2,831	1,820	1,120	1,457	6,363	1,661	2,011	706	992	1
U07.1, U07.2 - COVID-19	19,156	210	634	640	557	880	2,557	8,673	1,855	2,026	409	714	1
A04, A08-A09 excepto A08.0 - Infecciones intestinales por otros organismos y las mal definidas	5,547	178	654	440	332	248	439	1,599	470	600	180	399	8
N30, N34, N39.0 - Infección de vías urinarias	5,391	21	146	218	160	295	453	1,764	514	771	324	722	3
E66 - Obesidad	1,499	3	15	37	73	52	106	618	193	261	75	64	2
K25-K29 - Úlceras, gastritis y duodenitis	1,493	1	18	44	68	94	144	471	173	228	81	169	2
K05 - Gingivitis y enfermedad periodontal	1,377	5	14	77	69	74	146	509	123	192	64	103	1
T63.2, X22 - Intoxicación por picadura de alacrán	1,268	7	112	135	147	113	140	327	82	112	29	63	1
I10-I15 - Hipertensión arterial	761	-	-	-	-	1	22	227	145	190	83	93	-
H10 - Conjuntivitis	740	57	93	44	24	22	44	207	66	96	33	54	-
058 - Santa Ana	4,695	136	388	363	249	246	323	1,374	440	584	223	369	-
J00-J06, J20, J21 excepto J02.0 y J03.0 - Infecciones respiratorias agudas	2,194	117	275	240	138	93	124	538	194	232	95	148	-
U07.1, U07.2 - COVID-19	1,259	-	15	20	57	86	109	508	136	171	59	98	-
A04, A08-A09 excepto A08.0 - Infecciones intestinales por otros organismos y las mal definidas	427	9	43	31	25	12	30	111	37	66	26	37	-
N30, N34, N39.0 - Infección de vías urinarias	286	1	3	3	2	17	26	85	25	44	26	54	-
K25-K29 - Úlceras, gastritis y duodenitis	173	2	3	13	10	9	17	44	26	25	10	14	-

Secretaría de Salud Pública / Sistema Estatal de Salud
Anuario Estadístico 2023

Cuadro 6.2.1

Principales causas de enfermedades por grupo de edad, según Municipio

2022

Distrito de Salud / Municipio / Clave CIE-10 - Diagnóstico	Total Acumulado	Grupos de edad											Se ignora
		< de 1	DE 01 A 04	DE 05 A 09	DE 10 A 14	DE 15 A 19	DE 20 A 24	DE 25 A 44	DE 45 A 49	DE 50 A 59	DE 60 A 64	DE 65 Y MAS	
W32-W34 - Herida por arma de fuego y punzocortantes	94	-	15	13	4	10	5	21	5	15	-	6	-
J02.0, J03.0 - Faringitis y amigdalitis estreptocócicas	72	3	14	17	2	5	3	14	2	8	2	2	-
H65.0-H65.1 - Otitis media aguda	64	2	14	14	4	3	2	15	3	6	-	1	-
J45, J46 - Asma	64	2	3	7	5	7	7	17	2	11	-	3	-
H10 - Conjuntivitis	62	-	3	5	2	4	-	21	10	6	5	6	-
059 - Santa Cruz	524	9	45	46	57	39	65	96	51	59	31	26	-
J00-J06, J20, J21 excepto J02.0 y J03.0 - Infecciones respiratorias agudas	386	8	29	40	42	34	53	71	37	42	21	9	-
J02.0, J03.0 - Faringitis y amigdalitis estreptocócicas	54	-	10	3	10	2	1	8	8	5	3	4	-
A04, A08-A09 excepto A08.0 - Infecciones intestinales por otros organismos y las mal definidas	23	1	5	-	1	1	4	4	2	5	-	-	-
N30, N34, N39.0 - Infección de vías urinarias	22	-	-	1	-	2	4	6	1	1	4	3	-
H65.0-H65.1 - Otitis media aguda	9	-	-	1	2	-	1	1	1	1	-	2	-
K25-K29 - Úlceras, gastritis y duodenitis	9	-	-	-	2	-	-	1	-	3	2	1	-
W32-W34 - Herida por arma de fuego y punzocortantes	7	-	-	1	-	-	1	2	1	1	1	-	-
W54 - Mordeduras por perro	5	-	1	-	-	-	1	2	-	-	-	1	-
H10 - Conjuntivitis	5	-	-	-	-	-	-	1	-	-	-	4	-
E11-E14 - Diabetes mellitus no insulino dependiente (Tipo II)	4	-	-	-	-	-	-	-	1	1	-	2	-
064 - Trincheras	335	18	53	56	28	28	23	58	24	17	13	17	-
J00-J06, J20, J21 excepto J02.0 y J03.0 - Infecciones respiratorias agudas	193	13	33	30	21	14	15	30	14	9	6	8	-
A04, A08-A09 excepto A08.0 - Infecciones intestinales por otros organismos y las mal definidas	66	3	17	10	1	4	5	9	5	3	5	4	-
J02.0, J03.0 - Faringitis y amigdalitis estreptocócicas	32	2	3	10	3	6	2	6	-	-	-	-	-
N30, N34, N39.0 - Infección de vías urinarias	12	-	-	-	-	2	-	4	4	2	-	-	-
H65.0-H65.1 - Otitis media aguda	9	-	-	4	1	-	-	2	-	-	-	2	-
K25-K29 - Úlceras, gastritis y duodenitis	8	-	-	-	-	2	-	2	1	3	-	-	-
T63.2, X22 - Intoxicación por picadura de alacrán	6	-	-	-	-	-	-	3	-	-	1	2	-

Secretaría de Salud Pública / Sistema Estatal de Salud
Anuario Estadístico 2023

Cuadro 6.2.1

Principales causas de enfermedades por grupo de edad, según Municipio

2022

Distrito de Salud / Municipio / Clave CIE-10 - Diagnóstico	Total Acumulado	Grupos de edad											Se ignora
		< de 1	DE 01 A 04	DE 05 A 09	DE 10 A 14	DE 15 A 19	DE 20 A 24	DE 25 A 44	DE 45 A 49	DE 50 A 59	DE 60 A 64	DE 65 Y MAS	
W54 - Mordeduras por perro	3	-	-	-	1	-	1	-	-	-	-	1	-
X23 - Contacto traumático con avispas, avispones y abejas	3	-	-	2	-	-	-	-	-	-	1	-	-
U07.1, U07.2 - COVID-19	3	-	-	-	1	-	-	2	-	-	-	-	-
Distrito de Salud 04 - Ciudad Obregón													
012 - Bacum	6,289	300	734	732	461	273	386	1,368	360	714	297	664	-
J00-J06, J20, J21 excepto J02.0 y J03.0 - Infecciones respiratorias agudas	3,948	264	612	628	386	182	247	802	184	272	117	254	-
N30, N34, N39.0 - Infección de vías urinarias	619	1	18	21	15	35	48	169	57	87	47	121	-
A04, A08-A09 excepto A08.0 - Infecciones intestinales por otros organismos y las mal definidas	449	30	80	51	24	27	25	109	25	33	12	33	-
I10-I15 - Hipertensión arterial	290	-	-	-	-	-	2	30	29	58	51	120	-
K25-K29 - Úlceras, gastritis y duodenitis	280	1	1	7	9	12	14	45	8	145	10	28	-
U07.1, U07.2 - COVID-19	234	-	3	4	2	7	34	123	21	23	5	12	-
E11-E14 - Diabetes mellitus no insulinodependiente (Tipo II)	167	-	-	-	-	-	-	16	13	41	34	63	-
E66 - Obesidad	118	1	-	2	12	4	7	30	11	27	11	13	-
H10 - Conjuntivitis	105	3	11	8	5	3	8	31	7	15	3	11	-
J45, J46 - Asma	79	-	9	11	8	3	1	13	5	13	7	9	-
018 - Cajeme	142,361	3,086	11,054	9,732	7,367	7,399	12,937	43,870	11,488	16,930	7,136	11,352	10
J00-J06, J20, J21 excepto J02.0 y J03.0 - Infecciones respiratorias agudas	66,080	2,219	8,168	7,238	5,066	3,880	5,400	15,518	4,603	6,359	3,151	4,470	8
U07.1, U07.2 - COVID-19	38,313	410	1,381	1,070	1,073	1,661	4,597	16,527	3,585	4,584	1,361	2,062	2
A04, A08-A09 excepto A08.0 - Infecciones intestinales por otros organismos y las mal definidas	11,185	209	1,047	755	517	522	767	3,718	875	1,381	505	889	-
N30, N34, N39.0 - Infección de vías urinarias	10,758	135	205	350	245	509	760	2,928	886	1,828	877	2,035	-
K05 - Gingivitis y enfermedad periodontal	4,424	-	16	116	182	318	575	1,423	263	700	306	525	-
E66 - Obesidad	2,831	7	16	38	81	134	308	1,121	333	445	171	177	-
I10-I15 - Hipertensión arterial	2,808	-	-	-	-	3	48	713	411	751	369	513	-
H10 - Conjuntivitis	2,107	100	170	99	62	73	107	495	164	331	177	329	-
K25-K29 - Úlceras, gastritis y duodenitis	2,089	2	24	41	102	147	166	656	206	334	145	266	-
V20-V29, V40-V79 - Accidentes de transporte en vehículos con motor	1,766	4	27	25	39	152	209	771	162	217	74	86	-
025 - Empalme	14,580	349	808	917	748	756	1,204	4,350	1,279	1,968	923	1,278	-

Secretaría de Salud Pública / Sistema Estatal de Salud
Anuario Estadístico 2023

Cuadro 6.2.1
Principales causas de enfermedades por grupo de edad, según Municipio
2022

Distrito de Salud / Municipio / Clave CIE-10 - Diagnóstico	Total Acumulado	Grupos de edad											Se ignora
		< de 1	DE 01 A 04	DE 05 A 09	DE 10 A 14	DE 15 A 19	DE 20 A 24	DE 25 A 44	DE 45 A 49	DE 50 A 59	DE 60 A 64	DE 65 Y MAS	
J00-J06, J20, J21 excepto J02.0 y J03.0 - Infecciones respiratorias agudas	5,866	283	621	542	418	342	472	1,542	396	623	270	357	-
K05 - Gingivitis y enfermedad periodontal	2,273	-	6	193	151	82	172	648	193	369	172	287	-
U07.1, U07.2 - COVID-19	2,163	15	39	45	62	138	283	988	213	217	63	100	-
N30, N34, N39.0 - Infección de vías urinarias	1,541	3	25	36	34	80	122	401	135	263	155	287	-
A04, A08-A09 excepto A08.0 - Infecciones intestinales por otros organismos y las mal definidas	979	37	88	62	46	59	55	256	119	113	79	65	-
K25-K29 - Úlceras, gastritis y duodenitis	532	2	7	23	21	32	32	163	48	96	47	61	-
E66 - Obesidad	426	-	1	4	9	18	38	190	53	77	20	16	-
I10-I15 - Hipertensión arterial	337	-	-	-	-	1	11	67	57	96	57	48	-
H10 - Conjuntivitis	251	9	21	12	7	4	13	55	29	52	18	31	-
E11-E14 - Diabetes mellitus no insulinodependiente (Tipo II)	212	-	-	-	-	-	6	40	36	62	42	26	-
029 - Guaymas	58,773	2,733	6,602	4,636	3,001	3,073	5,051	15,869	4,481	6,356	2,587	4,371	13
J00-J06, J20, J21 excepto J02.0 y J03.0 - Infecciones respiratorias agudas	31,471	2,308	5,266	3,628	2,265	1,678	2,285	6,935	1,872	2,617	1,040	1,574	3
U07.1, U07.2 - COVID-19	6,742	35	60	60	95	297	951	3,130	656	829	225	404	-
N30, N34, N39.0 - Infección de vías urinarias	6,026	23	131	186	144	397	594	1,703	475	847	478	1,044	4
A04, A08-A09 excepto A08.0 - Infecciones intestinales por otros organismos y las mal definidas	5,798	274	863	427	268	255	510	1,388	448	590	242	531	2
K05 - Gingivitis y enfermedad periodontal	2,467	2	31	100	66	156	254	700	366	450	163	179	-
E66 - Obesidad	2,057	5	17	21	42	78	168	877	247	340	128	134	-
I10-I15 - Hipertensión arterial	1,181	-	-	-	-	1	14	244	162	321	172	267	-
H10 - Conjuntivitis	1,165	72	157	79	27	47	89	318	86	135	55	98	2
K25-K29 - Úlceras, gastritis y duodenitis	1,146	-	4	33	36	102	133	404	110	143	63	117	1
H65.0-H65.1 - Otitis media aguda	720	14	73	102	58	62	53	170	59	84	21	23	1
049 - Quiriego	925	32	129	136	79	82	78	172	38	61	47	71	-
J00-J06, J20, J21 excepto J02.0 y J03.0 - Infecciones respiratorias agudas	637	24	108	118	71	64	51	105	17	28	15	36	-
A04, A08-A09 excepto A08.0 - Infecciones intestinales por otros organismos y las mal definidas	85	7	16	13	3	8	6	17	3	5	4	3	-

Secretaría de Salud Pública / Sistema Estatal de Salud
Anuario Estadístico 2023

Cuadro 6.2.1
Principales causas de enfermedades por grupo de edad, según Municipio
2022

Distrito de Salud / Municipio / Clave CIE-10 - Diagnóstico	Total Acumulado	Grupos de edad											Se ignora
		< de 1	DE 01 A 04	DE 05 A 09	DE 10 A 14	DE 15 A 19	DE 20 A 24	DE 25 A 44	DE 45 A 49	DE 50 A 59	DE 60 A 64	DE 65 Y MAS	
I10-I15 - Hipertensión arterial	49	-	-	-	-	-	-	7	7	8	12	15	-
J02.0, J03.0 - Faringitis y amigdalitis estreptocócicas	35	1	2	2	2	4	6	7	1	3	5	2	-
A97.0 y A97.9 - Dengue no grave	34	-	1	-	1	5	9	12	2	4	-	-	-
E11-E14 - Diabetes mellitus no insulino dependiente (Tipo II)	22	-	-	-	-	-	-	6	2	1	7	6	-
K25-K29 - Úlceras, gastritis y duodenitis	19	-	-	-	-	-	1	7	2	5	2	2	-
A54.0-A54.2 - Infección gonocócica del tracto genitourinario	17	-	-	-	-	-	2	6	4	3	-	2	-
T63.2, X22 - Intoxicación por picadura de alacrán	14	-	2	3	-	1	-	1	-	1	2	4	-
N30, N34, N39.0 - Infección de vías urinarias	13	-	-	-	2	-	3	4	-	3	-	1	-
051 - Rosario	1,570	61	210	219	191	71	67	293	71	117	80	190	-
J00-J06, J20, J21 excepto J02.0 y J03.0 - Infecciones respiratorias agudas	901	47	140	151	114	49	34	151	28	56	40	91	-
J02.0, J03.0 - Faringitis y amigdalitis estreptocócicas	263	8	49	52	50	10	13	44	11	12	7	7	-
N30, N34, N39.0 - Infección de vías urinarias	146	-	6	5	5	6	9	38	6	20	17	34	-
A04, A08-A09 excepto A08.0 - Infecciones intestinales por otros organismos y las mal definidas	71	5	13	7	6	2	2	12	5	7	2	10	-
K25-K29 - Úlceras, gastritis y duodenitis	52	-	-	1	12	-	1	9	5	4	5	15	-
I10-I15 - Hipertensión arterial	38	-	-	-	-	-	-	2	5	9	1	21	-
E66 - Obesidad	28	-	-	1	1	2	1	12	3	4	2	2	-
H10 - Conjuntivitis	27	1	2	2	1	2	1	2	1	3	4	8	-
N76 - Vulvovaginitis	23	-	-	-	1	-	2	14	3	1	1	1	-
A97.0 y A97.9 - Dengue no grave	21	-	-	-	1	-	4	9	4	1	1	1	-
069 - Yecora	706	27	93	83	89	61	48	115	43	71	25	51	-
J00-J06, J20, J21 excepto J02.0 y J03.0 - Infecciones respiratorias agudas	402	22	62	52	58	27	24	57	22	37	15	26	-
N30, N34, N39.0 - Infección de vías urinarias	80	-	-	5	2	16	7	22	7	13	4	4	-
K25-K29 - Úlceras, gastritis y duodenitis	57	-	1	5	4	5	5	11	9	6	2	9	-
J02.0, J03.0 - Faringitis y amigdalitis estreptocócicas	46	-	13	6	12	4	1	8	-	1	-	1	-

Cuadro 6.2.1

Principales causas de enfermedades por grupo de edad, según Municipio

2022

Distrito de Salud / Municipio / Clave CIE-10 - Diagnóstico	Total Acumulado	Grupos de edad											Se ignora
		< de 1	DE 01 A 04	DE 05 A 09	DE 10 A 14	DE 15 A 19	DE 20 A 24	DE 25 A 44	DE 45 A 49	DE 50 A 59	DE 60 A 64	DE 65 Y MAS	
A04, A08-A09 excepto A08.0 - Infecciones intestinales por otros organismos y las mal definidas	31	4	11	1	3	4	2	1	-	2	2	1	-
H65.0-H65.1 - Otitis media aguda	29	-	1	7	4	2	4	4	1	5	-	1	-
H10 - Conjuntivitis	24	1	1	4	5	1	2	7	-	2	-	1	-
I87.2 - Insuficiencia venosa periférica	16	-	-	-	-	-	-	2	-	5	2	7	-
B86 - Escabiosis	14	-	3	2	1	1	2	2	2	-	-	1	-
N76 - Vulvovaginitis	7	-	1	1	-	1	1	1	2	-	-	-	-
072 - San Ignacio Rio Muerto	2,802	158	212	294	257	193	151	626	193	376	133	209	-
J00-J06, J20, J21 excepto J02.0 y J03.0 - Infecciones respiratorias agudas	1,769	125	157	245	215	132	60	343	116	204	75	97	-
N30, N34, N39.0 - Infección de vías urinarias	327	-	6	4	10	26	53	94	22	44	21	47	-
A04, A08-A09 excepto A08.0 - Infecciones intestinales por otros organismos y las mal definidas	280	17	25	22	14	13	12	71	23	52	11	20	-
K25-K29 - Úlceras, gastritis y duodenitis	113	-	1	1	5	1	1	41	10	28	7	18	-
H10 - Conjuntivitis	71	10	7	9	2	-	2	14	5	8	2	12	-
J02.0, J03.0 - Faringitis y amigdalitis estreptocócicas	66	4	12	9	5	4	3	14	3	5	6	1	-
H65.0-H65.1 - Otitis media aguda	59	2	4	4	6	5	6	9	6	7	6	4	-
I10-I15 - Hipertensión arterial	51	-	-	-	-	-	-	6	6	25	5	9	-
B37.3-B37.4 - Candidiasis urogenital	49	-	-	-	-	10	8	26	2	2	-	1	-
N76 - Vulvovaginitis	17	-	-	-	-	2	6	8	-	1	-	-	-
Distrito de Salud 05 - Navojua													
003 - Alamos	7,321	208	628	816	632	499	580	1,766	443	567	438	737	7
J00-J06, J20, J21 excepto J02.0 y J03.0 - Infecciones respiratorias agudas	3,208	102	455	566	364	208	158	590	130	204	178	250	3
A97.0 y A97.9 - Dengue no grave	1,353	9	40	107	129	111	143	426	98	120	47	123	-
A04, A08-A09 excepto A08.0 - Infecciones intestinales por otros organismos y las mal definidas	589	19	88	68	42	25	36	110	17	38	53	93	-
U07.1, U07.2 - COVID-19	547	3	15	10	16	25	93	234	47	41	24	36	3
N30, N34, N39.0 - Infección de vías urinarias	501	2	6	17	24	29	28	137	49	70	43	95	1
A97.1 - Dengue con signos de alarma	433	1	5	20	20	59	99	113	50	32	15	19	-
K05 - Gingivitis y enfermedad periodontal	253	-	5	18	21	12	8	68	37	31	14	39	-
E66 - Obesidad	148	72	9	5	11	15	2	18	2	5	6	3	-
I10-I15 - Hipertensión arterial	147	-	-	-	-	1	2	32	6	15	42	49	-

Secretaría de Salud Pública / Sistema Estatal de Salud
Anuario Estadístico 2023

Cuadro 6.2.1

Principales causas de enfermedades por grupo de edad, según Municipio

2022

Distrito de Salud / Municipio / Clave CIE-10 - Diagnóstico	Total Acumulado	Grupos de edad											Se ignora
		< de 1	DE 01 A 04	DE 05 A 09	DE 10 A 14	DE 15 A 19	DE 20 A 24	DE 25 A 44	DE 45 A 49	DE 50 A 59	DE 60 A 64	DE 65 Y MAS	
K25-K29 - Úlceras, gastritis y duodenitis	142	-	5	5	5	14	11	38	7	11	16	30	-
026 - Etchojoa	9,276	547	1,345	1,172	721	547	688	1,834	555	811	398	658	-
J00-J06, J20, J21 excepto J02.0 y J03.0 - Infecciones respiratorias agudas	5,569	465	1,012	943	541	341	421	835	242	342	147	280	-
A04, A08-A09 excepto A08.0 - Infecciones intestinales por otros organismos y las mal definidas	1,064	57	240	109	79	57	82	200	53	81	47	59	-
N30, N34, N39.0 - Infección de vías urinarias	964	1	17	33	27	46	82	295	97	135	67	164	-
E66 - Obesidad	383	12	18	5	9	14	26	142	36	55	25	41	-
U07.1, U07.2 - COVID-19	286	1	5	5	2	18	26	126	21	27	13	42	-
J02.0, J03.0 - Faringitis y amigdalitis estreptocócicas	259	2	29	45	26	30	13	53	17	23	12	9	-
A97.0 y A97.9 - Dengue no grave	224	2	5	13	27	34	31	74	16	17	4	1	-
I10-I15 - Hipertensión arterial	223	-	-	-	-	-	3	45	34	58	45	38	-
E11-E14 - Diabetes mellitus no insulinodependiente (Tipo II)	156	-	-	-	-	-	1	28	29	55	28	15	-
H10 - Conjuntivitis	148	7	19	19	10	7	3	36	10	18	10	9	-
033 - Huatabampo	17,375	325	1,399	1,345	1,143	1,227	1,762	4,371	1,659	1,702	981	1,458	3
J00-J06, J20, J21 excepto J02.0 y J03.0 - Infecciones respiratorias agudas	8,279	192	839	817	672	610	852	1,745	813	736	468	535	-
N30, N34, N39.0 - Infección de vías urinarias	1,991	4	54	70	38	113	150	539	223	278	186	335	1
A04, A08-A09 excepto A08.0 - Infecciones intestinales por otros organismos y las mal definidas	1,837	31	228	184	151	140	178	372	162	139	117	135	-
U07.1, U07.2 - COVID-19	1,668	17	32	21	19	50	228	790	143	159	38	171	-
J02.0, J03.0 - Faringitis y amigdalitis estreptocócicas	871	56	156	127	88	100	83	125	47	45	26	18	-
K25-K29 - Úlceras, gastritis y duodenitis	845	4	3	16	34	75	105	284	92	102	37	92	1
E66 - Obesidad	644	8	34	39	60	34	38	177	68	108	43	34	1
K05 - Gingivitis y enfermedad periodontal	460	-	2	9	10	30	60	146	44	59	30	70	-
A97.0 y A97.9 - Dengue no grave	455	4	15	24	46	63	53	129	40	43	16	22	-
H10 - Conjuntivitis	325	9	36	38	25	12	15	64	27	33	20	46	-
042 - Navojoa	45,525	1,373	3,425	2,571	2,909	2,538	3,646	14,295	2,888	4,150	4,012	3,697	21
J00-J06, J20, J21 excepto J02.0 y J03.0 - Infecciones respiratorias agudas	17,929	1,024	2,395	1,617	1,614	1,001	1,037	4,239	785	1,171	1,728	1,317	1

Secretaría de Salud Pública / Sistema Estatal de Salud
Anuario Estadístico 2023

Cuadro 6.2.1

Principales causas de enfermedades por grupo de edad, según Municipio

2022

Distrito de Salud / Municipio / Clave CIE-10 - Diagnóstico	Total Acumulado	Grupos de edad											Se ignora
		< de 1	DE 01 A 04	DE 05 A 09	DE 10 A 14	DE 15 A 19	DE 20 A 24	DE 25 A 44	DE 45 A 49	DE 50 A 59	DE 60 A 64	DE 65 Y MAS	
U07.1, U07.2 - COVID-19	8,440	65	177	128	181	336	954	4,146	804	1,009	236	404	-
A97.0 y A97.9 - Dengue no grave	4,713	25	106	206	496	457	454	1,761	236	311	462	195	4
N30, N34, N39.0 - Infección de vías urinarias	4,051	12	118	79	111	215	376	1,235	324	523	428	628	2
A04, A08-A09 excepto A08.0 - Infecciones intestinales por otros organismos y las mal definidas	3,922	138	410	229	242	177	279	1,085	204	254	515	384	5
J02.0, J03.0 - Faringitis y amigdalitis estreptocócicas	1,807	83	147	180	110	146	131	414	138	207	93	152	6
J09-J11 - Influenza	1,429	6	38	38	57	91	157	515	82	129	119	197	-
K05 - Gingivitis y enfermedad periodontal	1,188	-	14	61	66	88	140	405	76	142	80	116	-
E66 - Obesidad	1,102	20	20	33	32	26	105	340	160	204	59	103	-
I10-I15 - Hipertensión arterial	944	-	-	-	-	1	13	155	79	200	292	201	3
071 - Benito Juárez	7,235	337	916	935	529	481	534	1,605	467	648	279	503	1
J00-J06, J20, J21 excepto J02.0 y J03.0 - Infecciones respiratorias agudas	4,420	279	721	720	394	286	317	810	235	299	131	228	-
A04, A08-A09 excepto A08.0 - Infecciones intestinales por otros organismos y las mal definidas	742	42	132	93	53	40	49	154	43	45	38	53	-
N30, N34, N39.0 - Infección de vías urinarias	555	1	6	27	13	54	56	149	42	80	36	91	-
K05 - Gingivitis y enfermedad periodontal	394	1	4	23	15	35	23	140	38	57	20	38	-
U07.1, U07.2 - COVID-19	381	-	6	6	10	26	42	177	25	52	15	22	-
K25-K29 - Úlceras, gastritis y duodenitis	194	4	4	3	13	13	22	59	26	21	9	19	1
E66 - Obesidad	158	-	6	25	12	10	8	36	24	28	6	3	-
J02.0, J03.0 - Faringitis y amigdalitis estreptocócicas	139	4	21	24	12	6	6	33	5	17	4	7	-
H10 - Conjuntivitis	128	6	16	14	7	10	9	27	8	19	3	9	-
I10-I15 - Hipertensión arterial	124	-	-	-	-	1	2	20	21	30	17	33	-
Distrito de Salud 06 - San Luis Río Colorado													
048 - Puerto Peñasco	16,891	415	1,049	1,139	956	784	1,264	5,579	1,404	2,012	904	1,382	3
J00-J06, J20, J21 excepto J02.0 y J03.0 - Infecciones respiratorias agudas	6,465	242	697	673	482	289	411	2,003	444	643	252	328	1
U07.1, U07.2 - COVID-19	2,157	10	26	32	51	104	253	1,066	233	232	53	97	-
K05 - Gingivitis y enfermedad periodontal	1,957	-	12	90	98	108	189	650	144	255	170	241	-

Secretaría de Salud Pública / Sistema Estatal de Salud
Anuario Estadístico 2023

Cuadro 6.2.1

Principales causas de enfermedades por grupo de edad, según Municipio

2022

Distrito de Salud / Municipio / Clave CIE-10 - Diagnóstico	Total Acumulado	Grupos de edad											Se ignora
		< de 1	DE 01 A 04	DE 05 A 09	DE 10 A 14	DE 15 A 19	DE 20 A 24	DE 25 A 44	DE 45 A 49	DE 50 A 59	DE 60 A 64	DE 65 Y MAS	
A04, A08-A09 excepto A08.0 - Infecciones intestinales por otros organismos y las mal definidas	1,759	35	144	113	121	91	131	603	148	180	60	133	-
N30, N34, N39.0 - Infección de vías urinarias	1,116	4	31	54	31	69	112	362	108	131	77	135	2
J02.0, J03.0 - Faringitis y amigdalitis estreptocócicas	1,010	14	128	141	125	66	57	264	66	79	31	39	-
I10-I15 - Hipertensión arterial	833	-	-	-	-	3	10	169	98	216	121	216	-
K25-K29 - Úlceras, gastritis y duodenitis	556	109	8	23	29	37	44	157	37	56	30	26	-
E11-E14 - Diabetes mellitus no insulino dependiente (Tipo II)	532	-	-	-	2	1	12	88	67	146	81	135	-
E66 - Obesidad	506	1	3	13	17	16	45	217	59	74	29	32	-
055 - San Luis Rio Colorado	23,531	508	1,738	1,922	1,464	1,538	1,622	6,210	2,098	3,128	1,241	2,060	2
J00-J06, J20, J21 excepto J02.0 y J03.0 - Infecciones respiratorias agudas	10,784	357	1,357	1,451	960	690	630	2,389	805	1,101	413	629	2
U07.1, U07.2 - COVID-19	3,680	9	23	39	98	189	321	1,528	391	593	146	343	-
A04, A08-A09 excepto A08.0 - Infecciones intestinales por otros organismos y las mal definidas	2,927	135	270	285	216	268	201	610	234	320	167	221	-
N30, N34, N39.0 - Infección de vías urinarias	1,972	1	37	57	54	134	211	561	157	338	135	287	-
K25-K29 - Úlceras, gastritis y duodenitis	872	1	3	8	27	66	58	278	76	146	65	144	-
I10-I15 - Hipertensión arterial	842	-	-	-	-	4	14	193	135	194	113	189	-
E11-E14 - Diabetes mellitus no insulino dependiente (Tipo II)	655	-	-	-	3	-	1	125	125	178	109	114	-
E66 - Obesidad	626	-	10	19	40	67	38	204	73	102	36	37	-
H65.0-H65.1 - Otitis media aguda	587	5	36	53	46	38	55	172	58	66	21	37	-
K05 - Gingivitis y enfermedad periodontal	586	-	2	10	20	82	93	150	44	90	36	59	-
070 - Plutarco Elias Calles	2,435	26	127	152	106	67	192	831	227	327	159	221	-
J00-J06, J20, J21 excepto J02.0 y J03.0 - Infecciones respiratorias agudas	1,522	22	98	120	81	46	135	480	148	193	81	118	-
U07.1, U07.2 - COVID-19	307	-	1	8	9	13	29	151	23	44	14	15	-
A04, A08-A09 excepto A08.0 - Infecciones intestinales por otros organismos y las mal definidas	233	4	13	18	2	3	11	90	25	24	23	20	-
N30, N34, N39.0 - Infección de vías urinarias	197	-	9	4	10	2	7	43	11	36	29	46	-
E66 - Obesidad	57	-	-	-	1	2	3	27	8	11	1	4	-

Cuadro 6.2.1

Principales causas de enfermedades por grupo de edad, según Municipio

2022

Distrito de Salud / Municipio / Clave CIE-10 - Diagnóstico	Total Acumulado	Grupos de edad											Se ignora
		< de 1	DE 01 A 04	DE 05 A 09	DE 10 A 14	DE 15 A 19	DE 20 A 24	DE 25 A 44	DE 45 A 49	DE 50 A 59	DE 60 A 64	DE 65 Y MAS	
H65.0-H65.1 - Otitis media aguda	37	-	-	1	1	-	-	15	5	7	4	4	-
I10-I15 - Hipertensión arterial	36	-	-	-	-	-	1	13	4	8	3	7	-
H10 - Conjuntivitis	16	-	6	-	-	-	1	2	-	1	2	4	-
K25-K29 - Úlceras, gastritis y duodenitis	15	-	-	-	-	-	-	5	3	3	2	2	-
T63.2, X22 - Intoxicación por picadura de alacrán	15	-	-	1	2	1	5	5	-	-	-	1	-

Fuente: Servicios de Salud de Sonora, Dirección General de Promoción a la Salud y Prevención de Enfermedades, Sistema Único de Información para la Vigilancia Epidemiológica (SUIVE), 2022 preliminar.

Cuadro 6.3

Morbilidad hospitalaria de los Servicios de Salud de Sonora por capítulo, según sexo y grupo de edad

2022

CAPÍTULO / DESCRIPCIÓN	Total	Tasa b/	Total Hombres	Total Mujeres	GRUPO DE EDAD													
					<1 año Infantil		1 a 4 años Prescolar		5 a 14 años Escolar		15 a 44 años Productiva		45 a 64 años		65 a 84 años		85 y Más	
					Hombres	Mujeres	Hombres	Mujeres	Hombres	Mujeres	Hombres	Mujeres	Hombres	Mujeres	Hombres	Mujeres	Hombres	Mujeres
TODAS LAS CAUSAS a/	74,836	60.73	30,310	44,526	1,678	1,189	753	592	1,548	1,218	8,639	24,792	10,756	10,869	6,464	5,359	472	507
I Enfermedades infecciosas y parasitarias.	2,256	30.15	1,207	1,049	120	105	61	61	151	166	524	440	262	189	81	72	8	16
II Tumores [neoplasias]	16,697	223.11	5,389	11,308	2	1	35	31	264	109	673	2,823	1,991	5,648	2,292	2,541	132	155
III Enfermedades de la sangre y de los órganos hematopoyéticos, y ciertos trastornos que afectan el mecanismo de la inmunidad.	468	6.25	206	262	11	2	9	10	16	22	48	104	79	65	38	50	5	9
IV Enfermedades endocrinas, nutricionales y metabólicas.	1,377	18.40	672	705	35	11	8	15	22	48	155	171	273	250	169	192	10	18
V Trastornos mentales y del comportamiento.	1,134	15.15	700	434	1	1	1	1	9	10	487	271	175	108	27	40		3
VI Enfermedades del sistema nervioso.	546	7.30	318	228	8	8	27	25	59	43	104	74	88	35	32	39		4
VII Enfermedades del ojo y sus anexos.	569	7.60	319	250	4	6	3	3	8	11	42	32	154	89	105	106	3	3
VIII Enfermedades del oído y de la apófisis mastoides.	27	0.36	13	14			4	2	1	3	2	6	3		3	3		
IX Enfermedades del sistema circulatorio.	2,190	29.26	1,354	836	1	1	1	3	17	13	188	103	622	312	469	331	56	73
X Enfermedades del sistema respiratorio.	2,435	32.54	1,445	990	226	114	205	174	135	125	247	165	282	177	282	169	68	66
XI Enfermedades del sistema digestivo.	4,890	65.34	2,341	2,549	38	21	76	33	263	152	806	1,339	833	694	304	274	21	36
XII Enfermedades de la piel y del tejido celular subcutáneo.	634	8.47	385	249	4	6	9	10	30	23	174	100	121	63	42	41	5	6
XIII Enfermedades del sistema osteomuscular y del tejido conjuntivo.	466	6.23	231	235			9	2	21	12	65	88	79	80	56	53	1	
XIV Enfermedades del sistema genitourinario.	17,027	227.52	10,009	7,018	20	13	36	21	79	61	2,796	3,070	4,815	2,704	2,167	1,126	96	23
XV Embarazo, parto y puerperio.	15,118	202.02	-	15,118						144		14,952		22				
XVI Ciertas afecciones originadas en el período perinatal.	1,805	24.12	1,036	769	1,036	769												
XVII Malformaciones congénitas, deformidades y anomalias cromosómicas.	489	6.53	290	199	113	76	82	43	68	43	17	29	8	6	2	2		
XVIII Síntomas, signos y hallazgos anormales clínicos y de laboratorio, no clasificados en otra parte.	272	3.63	142	130	13	4	27	19	31	23	32	43	19	28	17	9	3	4
XIX Traumatismos, envenenamientos y algunas otras consecuencias de causas externas.	5,277	70.51	3,732	1,545	18	27	145	123	338	174	2,110	568	814	328	262	254	45	71
XXI Factores que influyen en el estado de salud y contacto con los servicios de salud.	706	9.43	250	456	20	13	8	7	27	27	137	381	48	18	9	10	1	
XXII Códigos para propósitos especiales	453	6.05	271	182	8	11	7	9	9	9	32	33	90	53	107	47	18	20

a/ Tasa por 1,000 habitantes de responsabilidad

b/ Tasa por 1,000 egresos hospitalarios

Nota: No se incluyen 2 egresos con sexo no especificado y 10 egresos con edad no especificada (4 hombres y 6 mujeres).

Fuente: Subsistema Automatizado de Egresos Hospitalarios (Egresos) 2022.

Cuadro 6.4

Principales causas de morbilidad hospitalaria de los Servicios de Salud de Sonora, según sexo y grupo de edad 2022

CAUSAS	AGRUPACION	Total	Tasa b/	Total		<1 año Infantil		1 a 4 años Prescolar		5 a 14 años Escolar		GRUPO DE EDAD 15 a 44 años		45 a 64 años		65 a 84 años		85 y Más	
				Hombres	Mujeres	Hombres	Mujeres	Hombres	Mujeres	Hombres	Mujeres	Hombres	Mujeres	Hombres	Mujeres	Hombres	Mujeres	Hombres	Mujeres
TODAS LAS CAUSAS a/		74,836	60.73	30,310	44,526	1,678	1,189	753	592	1,548	1,218	8,639	24,792	10,756	10,869	6,464	5,359	472	507
1 049 Tumores malignos	049	15,765	210.66	5,193	10,572	-	1	33	29	247	88	629	2,434	1,906	5,361	2,246	2,507	132	152
2 139 Insuficiencia renal	139	14,306	191.16	8,559	5,747	5	1	-	-	5	2	2,482	2,434	4,368	2,314	1,685	985	14	11
3 160 Causas obstétricas directas, excepto aborto y parto único espontáneo (solo morbilidad)	160	7,520	100.49	-	7,520	-	-	-	-	-	88	-	7,420	-	12	-	-	-	-
4 166 Traumatismos, envenenamientos y algunas otras consecuencias de causas externas	166	5,277	70.51	3,732	1,545	18	27	145	123	338	174	2,110	568	814	328	262	254	45	71
5 161 Parto único espontáneo	161	5,205	69.55	-	5,205	-	-	-	-	-	33	-	5,169	-	3	-	-	-	-
6 163 Ciertas afecciones originadas en el período perinatal	163	1,805	24.12	1,036	769	1,036	769	-	-	-	-	-	-	-	-	-	-	-	-
7 159 Aborto (solo morbilidad)	159	1,649	22.03	-	1,649	-	-	-	-	-	16	-	1,627	-	6	-	-	-	-
8 126 Colelitiasis y colecistitis	126	1,551	20.73	287	1,264	-	-	-	-	4	15	112	798	123	352	44	88	4	11
9 097 Enfermedades del corazón	097	1,227	16.40	749	478	-	-	1	1	8	3	95	65	363	171	252	189	30	49
10 105 Influenza y Neumonía	105	1,068	14.27	636	432	84	44	101	93	49	56	97	37	129	69	139	88	37	45
11 061 Diabetes mellitus	061	1,026	13.71	498	528	-	1	3	2	14	37	116	126	237	207	125	147	3	8
12 119 Enfermedades del Apéndice	119	840	11.22	511	329	1	1	21	14	203	99	230	175	49	33	7	7	-	-
13 162 Causas obstétricas indirectas	162	744	9.94	-	744	-	-	-	-	-	7	-	736	-	1	-	-	-	-
14 120 Hernia de la cavidad abdominal	120	702	9.38	482	220	3	-	8	3	20	8	159	90	209	82	80	35	3	2
15 098 Enfermedades cerebrovasculares	098	541	7.23	344	197	1	1	-	-	1	1	38	10	145	83	144	82	15	20
16 035 Fiebre del dengue	035	517	6.91	234	283	6	2	4	7	50	43	121	154	31	59	21	16	1	2
17 165 Malformaciones congénitas, deformidades y anomalías cromosómicas	165	489	6.53	290	199	113	76	82	43	68	43	17	29	8	6	2	2	-	-
18 036 Fiebre del dengue hemorrágico	036	467	6.24	198	269	2	1	5	2	34	48	106	145	40	53	10	16	1	4
19 189 COVID-19	189	424	5.67	253	171	8	11	7	8	9	9	27	32	86	49	99	43	17	19
20 070 Trastornos mentales y del comportamiento debidos al uso de otras sustancias psicoactivas	070	419	5.60	369	50	-	-	-	-	2	1	294	44	70	5	3	-	-	-
998 Síntomas signos y hallazgos anormales clínicos y de laboratorio no clasificados en otra parte	998	272	3.63	142	130	13	4	27	19	31	23	32	43	19	28	17	9	3	4
999 Las demás	999	13,022	6.797	6,225	388	250	316	248	465	424	1,974	2,656	2,159	1,647	1,328	891	167	109	

a/ Tasa por 1,000 habitantes de responsabilidad

b/ Tasa por 1,000 egresos hospitalarios

Nota: No se incluyen 2 egresos con sexo no especificado y 10 egresos con edad no especificada (4 hombres y 6 mujeres).

Fuente: Subsistema Automatizado de Egresos Hospitalarios (Egresos) 2022.

Cuadro 6.5
Defunciones por mes y grupo de edad
2022

MESES	TOTAL	TASA a/	GRUPOS DE EDAD																			NE			
			< 1	1 - 4	5 - 9	10 - 14	15 - 19	20 - 24	25 - 29	30 - 34	35 - 39	40 - 44	45 - 49	50 - 54	55 - 59	60 - 64	65-69	70-74	75-79	80-84	85 -89		90-94	95-99	100 y más
ESTADO DE SONORA	22,395	7.12	378	76	57	82	285	510	633	708	686	825	1,023	1,258	1,467	1,785	2,172	2,175	2,258	2,302	1,919	1,079	351	86	280
Enero	2,724	0.87	33	9	5	8	17	44	57	83	65	69	120	160	186	216	279	307	284	282	253	146	58	13	30
Febrero	2,270	0.72	18	3	4	6	18	30	37	58	53	70	102	106	134	172	230	244	235	292	251	140	43	7	17
Marzo	1,822	0.58	41	5	3	5	27	57	59	62	43	67	66	110	123	121	190	185	173	184	168	70	32	9	22
Abril	1,435	0.46	27	4	7	10	23	33	49	50	42	64	81	101	93	127	140	122	137	126	110	43	20	2	24
Mayo	1,563	0.50	25	4	1	3	18	32	61	50	54	77	86	84	103	134	159	143	141	139	120	69	22	10	28
Junio	1,664	0.53	43	11	5	8	36	52	61	59	58	72	75	94	102	131	126	151	161	168	134	73	18	5	21
Julio	1,776	0.56	36	9	7	10	24	46	48	75	54	67	75	79	116	141	179	175	174	169	155	79	27	13	18
Agosto	1,580	0.50	27	6	9	4	21	35	53	44	56	54	77	101	103	135	161	125	162	170	112	81	24	5	15
Septiembre	1,661	0.53	23	4	6	3	23	42	51	54	74	74	83	101	118	131	162	160	154	156	122	77	19	8	16
Octubre	1,750	0.56	36	3	6	6	17	43	52	53	55	65	73	105	121	144	166	194	175	170	136	79	24	4	23
Noviembre	1,943	0.62	32	11	2	11	31	44	36	57	61	72	99	102	141	157	175	183	199	213	163	91	30	1	32
Diciembre	2,202	0.70	37	7	2	8	30	52	69	63	70	74	85	115	127	176	205	186	263	233	195	131	34	9	31

a/ Tasa por 1,000 habitantes

Nota: No se incluyen 5 registros con mes no especificado.

Fuente: Instituto Nacional de Estadística y Geografía (INEGI), Base de Datos de Defunciones, 2022.

Cuadro 6.6

Defunciones por grupo de edad según Distrito de Salud y Municipio

2022

MUNICIPIO	TOTAL b/	TASA a/	GRUPOS DE EDAD																			NE			
			< 1	1 - 4	5 - 9	10 - 14	15 - 19	20 - 24	25 - 29	30 - 34	35 - 39	40 - 44	45 - 49	50 - 54	55 - 59	60 - 64	65-69	70-74	75-79	80-84	85 -89		90-94	95-99	100 y más
026 - ETCHOJOA	205	2.91	1	-	-	-	2	4	-	-	3	3	6	11	14	20	21	21	24	28	29	12	4	2	-
033 - HUATABAMPO	591	6.50	5	2	-	-	6	6	6	9	10	9	9	19	32	38	53	69	77	98	79	49	9	4	2
042 - NAVOJOA	1,563	8.48	9	2	1	1	10	22	39	36	30	33	63	85	105	108	170	166	187	194	167	81	31	7	16
071 - BENITO JUÁREZ	75	2.96	-	-	-	-	-	1	1	-	4	1	2	4	3	8	11	2	5	14	13	3	2	-	1
Distrito de Salud 06 - San Luis Río Colorado	2,167	7.12	16	5	5	4	35	63	79	74	89	95	120	167	181	173	208	199	184	175	149	79	26	6	35
048 - PUERTO PEÑASCO	406	5.58	6	2	1	1	6	17	17	13	17	19	19	27	32	31	39	41	37	28	28	13	4	1	7
055 - SAN LUIS RÍO COLORADO	1,682	7.93	9	2	3	3	28	44	58	59	69	75	94	137	143	138	166	147	139	139	119	63	22	4	21
070 - GENERAL PLUTARCO ELÍAS CALL	79	4.05	1	1	1	-	1	2	4	2	3	1	7	3	6	4	3	11	8	8	2	3	-	1	7

NE: No especificado

a/ Tasa por 1,000 habitantes

b/ Incluye 80 defunciones de sexo no especificado

Fuente: Instituto Nacional de Estadística y Geografía (INEGI), Base de Datos de Defunciones, 2022.

Cuadro 6.6.1
Defunciones por grupo de edad del sexo masculino, según Distrito de Salud y Municipio
2022

MUNICIPIO	TOTAL	TASA a/	GRUPOS DE EDAD																						
			<1	1-4	5-9	10-14	15-19	20-24	25-29	30-34	35-39	40-44	45-49	50-54	55-59	60-64	65-69	70-74	75-79	80-84	85-89	90-94	95-99	100 y más	NE
26 Estado de Sonora	13,511	8.64	211	44	34	50	220	400	524	573	539	600	721	839	940	1,101	1,285	1,240	1,282	1,182	904	462	128	32	200
Distrito de Salud 01 - Hermosillo	4,235	8.22	80	20	16	21	50	73	115	148	157	189	223	256	324	357	450	429	437	391	278	139	41	14	27
001 - ACONCHI	13	8.24	-	-	-	-	-	-	-	1	1	1	-	1	1	1	-	1	3	2	-	-	1	-	-
005 - ARIVECHI	2	2.89	-	-	-	-	-	-	-	-	-	-	-	-	-	-	-	-	-	1	-	-	-	-	-
008 - BACADÉHUACHI	3	4.32	-	-	-	-	-	-	-	-	-	-	-	-	-	-	1	-	-	-	2	-	-	-	-
009 - BACANORA	3	6.62	-	-	-	-	-	-	-	-	-	-	-	-	1	-	-	-	1	-	1	-	-	-	-
013 - BANÁMICHÍ	3	3.15	-	-	-	-	-	-	-	-	-	-	-	-	-	-	-	-	-	2	-	-	1	-	-
014 - BAVIÁCORA	17	8.50	-	-	-	-	-	-	-	-	-	-	-	4	1	1	2	-	3	1	3	1	1	-	-
020 - CARBÓ	11	3.21	-	-	-	-	-	-	-	-	1	-	-	1	1	-	2	1	2	2	2	-	1	-	-
023 - CUMPAS	20	21.28	-	-	-	-	-	-	-	-	-	-	1	2	-	3	-	4	3	3	2	1	1	-	-
024 - DIVISADEROS	2	0.54	-	-	-	-	-	-	-	-	-	-	-	-	-	-	-	-	-	1	-	1	-	-	-
028 - GRANADOS	5	9.71	-	-	-	-	-	-	-	-	-	-	-	-	-	1	1	-	1	1	1	-	-	-	-
030 - HERMOSILLO	3,976	5,592.12	79	19	16	21	49	70	114	145	152	182	216	238	307	342	424	399	403	352	252	123	34	13	26
032 - HUÁSABAS	1	0.00	-	-	-	-	-	-	-	-	-	-	-	-	-	-	-	-	1	-	-	-	-	-	-
034 - HUÉPAC	7	12.13	-	-	-	-	-	-	-	-	-	1	-	-	-	-	1	1	1	1	1	1	-	1	-
037 - MAZATÁN	2	3.09	-	-	-	-	-	-	-	-	-	-	-	1	-	-	-	-	-	-	-	-	-	1	-
038 - MOCTEZUMA	26	34.35	1	-	-	-	-	1	-	1	1	-	1	3	1	5	1	2	3	5	1	-	-	-	-
040 - NÁCORI CHICO	5	1.86	-	-	-	-	-	-	-	-	-	-	-	-	-	1	-	2	-	1	1	-	-	-	-
041 - NACOZARI DE GARCÍA	39	30.93	-	-	-	-	-	1	1	1	5	2	3	5	1	4	3	6	-	3	3	-	-	-	-
045 - OPODEPE	3	0.40	-	-	-	-	-	-	-	-	-	-	-	-	-	1	-	1	-	1	-	-	-	-	-
050 - RAYÓN	9	40.18	-	-	-	1	-	-	-	-	-	-	-	-	1	1	1	1	1	2	2	2	-	-	-
052 - SAHUARIPA	20	11.58	-	-	-	-	1	-	-	-	-	1	1	1	2	-	4	3	2	2	2	-	-	1	-
056 - SAN MIGUEL DE HORCASITAS	9	9.96	-	-	-	-	-	-	-	1	-	-	-	1	1	2	2	2	2	-	-	-	-	-	-
057 - SAN PEDRO DE LA CUEVA	6	1.74	-	-	-	-	-	-	-	-	-	-	-	1	-	1	2	1	2	-	-	-	-	-	-
061 - SOYOPA	3	0.48	-	1	-	-	-	-	-	-	-	-	-	-	-	1	1	-	-	-	-	-	-	-	-
062 - SUAQUI GRANDE	2	2.03	-	-	-	-	-	-	-	-	-	-	-	-	-	-	1	-	1	-	-	-	-	-	-
063 - TEPACHE	3	3.82	-	-	-	-	-	-	-	-	-	-	-	-	-	1	1	1	1	1	-	-	-	-	-
066 - URES	39	60.84	-	-	-	-	-	-	-	1	2	5	1	1	5	3	2	10	5	3	-	3	-	1	-
067 - VILLA HIDALGO	1	1.18	-	-	-	-	-	-	-	-	-	-	-	-	-	-	1	-	-	-	-	-	-	-	-
068 - VILLA PESQUEIRA	5	0.94	-	-	-	-	-	-	-	-	-	-	-	-	-	1	-	2	1	-	1	-	-	-	-
Distrito de Salud 02 - Caborca	602	9.51	4	1	1	1	15	31	47	46	33	41	39	26	30	39	46	39	48	39	38	19	2	1	16
004 - ALTAR	7	1.33	-	-	-	-	-	-	1	-	-	1	-	1	1	-	1	1	-	1	-	-	-	-	-
017 - CABORCA	581	11.75	4	1	1	1	14	31	45	45	33	40	39	24	28	39	43	36	47	36	37	18	2	1	16
046 - OQUITO	3	11.95	-	-	-	1	-	-	-	-	-	-	-	1	-	-	1	-	-	-	-	-	-	-	-
047 - PITIQUITO	8	1.46	-	-	-	-	-	1	1	-	-	-	-	-	1	-	1	1	1	-	1	1	-	-	-
065 - TUBUTAMA	3	3.06	-	-	-	-	-	-	-	-	-	-	-	-	-	-	-	1	-	2	-	-	-	-	-
Distrito de Salud 03 - Santa Ana	1,754	7.00	38	5	4	8	17	36	50	71	57	73	94	131	137	173	165	155	157	145	114	61	12	2	49
002 - AGUA PRIETA	268	5.70	3	-	-	-	3	4	7	7	10	11	15	27	27	29	30	22	29	22	15	4	3	-	-
006 - ARIZPE	8	4.67	-	-	-	-	-	-	-	-	-	-	-	-	-	1	1	-	1	1	1	2	1	-	-
010 - BACERAC	3	3.45	0	0	0	0	0	0	0	0	1	0	0	0	1	0	0	0	0	1	0	0	0	0	0
011 - BACOACHI	5	5.19	-	-	-	-	-	-	-	-	-	-	-	-	-	-	1	-	-	-	3	1	-	-	-
015 - BAVISPE	2	2.27	-	-	-	-	-	-	-	-	-	-	-	-	-	-	-	1	-	-	-	1	-	-	-
016 - BENJAMÍN HILL	11	3.81	-	-	-	-	-	-	-	-	-	-	2	-	1	1	1	1	1	1	3	1	-	-	-
019 - CANANEA	126	6.93	1	1	-	1	-	1	1	2	3	4	5	3	14	18	14	8	14	10	16	9	1	-	-
027 - FRONTERAS	14	2.67	-	-	-	1	-	-	-	-	-	-	1	1	-	1	-	1	3	3	2	1	-	-	-
031 - HUACHINERA	2	2.49	-	-	-	-	-	-	-	-	-	-	-	-	-	-	1	-	1	-	-	-	-	-	-
035 - IMURIS	21	2.80	-	-	-	-	-	1	-	-	-	-	1	4	1	2	1	4	3	1	2	1	-	-	-
036 - MAGDALENA	204	11.50	-	1	-	2	2	8	6	13	7	9	6	10	19	13	19	27	15	21	15	10	-	1	-
043 - NOGALES	1,040	288.01	34	3	4	5	11	23	35	48	36	49	66	81	75	105	94	84	84	72	52	24	5	1	49
058 - SANTA ANA	47	0.36	-	-	-	-	-	-	-	1	-	-	-	3	-	3	3	7	6	12	5	5	2	-	-
059 - SANTA CRUZ	2	0.22	-	-	-	-	-	-	-	-	-	-	-	-	-	-	-	-	-	1	-	1	-	-	-
064 - TRINCHERAS	1	0.85	-	-	-	-	-	-	-	-	-	-	-	-	-	-	-	-	-	-	1	-	-	-	-
Distrito de Salud 04 - Ciudad Obregón	4,019	10.49	69	14	10	18	94	179	209	212	183	194	213	226	228	301	336	354	349	331	259	130	41	7	62
012 - BÁCUM	47	3.54	1	-	-	-	-	1	2	-	-	-	1	1	1	2	10	7	3	8	4	3	1	-	2
018 - CAJEME	2,774	11.80	59	12	7	16	69	129	149	138	112	133	135	167	153	205	228	260	251	234	174	82	27	6	28
025 - EMPALME	130	4.23	1	-	-	1	-	-	2	1	2	2	1	6	8	17	13	18	12	18	15	8	-	-	5
029 - GUAYMAS	1,006	11.51	6	2	3	1	25	49	55	73	69	57	74	52	62	74	81	58	73	66	57	30	11	1	27
049 - QUIRIEGO	2	1.01	-	-	-	-	-	-	-	-	-	-	-	-	-	-	-	-	-	-	1	1	-	-	-
051 - ROSARIO	17	5.78	-	-	-	-	-	1	-	-	-	-	-	-	-	1	-	4	4	1	3	2	1	-	

Cuadro 6.6.1

**Defunciones por grupo de edad del sexo masculino, según Distrito de Salud y Municipio
2022**

MUNICIPIO	TOTAL	TASA a/	GRUPOS DE EDAD																			
			< 1	1 - 4	5 - 9	10 - 14	15 - 19	20 - 24	25 - 29	30 - 34	35 - 39	40 - 44	45 - 49	50 - 54	55 - 59	60 - 64	65-69	70-74	75-79	80-84	85 -89	90-94

NE: No especificado

a/ Tasa por 1,000 habitantes

Fuente: Instituto Nacional de Estadística y Geografía (INEGI), Base de Datos de Defunciones, 2022.

Cuadro 6.6.2

Defunciones por grupo de edad del sexo femenino, según Distrito de Salud y Municipio
2022

MUNICIPIO	TOTAL	TASA a/	GRUPOS DE EDAD																			100 y más	NE		
			<1	1-4	5-9	10-14	15-19	20-24	25-29	30-34	35-39	40-44	45-49	50-54	55-59	60-64	65-69	70-74	75-79	80-84	85-89			90-94	95-99
26 Estado de Sonora	8,804	5.56	165	32	23	32	65	110	109	134	147	225	299	419	526	684	886	934	976	1,120	1,014	616	223	54	11
Distrito de Salud 01 - Hermosillo	2,947	5.66	62	14	8	16	27	33	31	44	44	90	106	144	164	258	279	300	323	366	337	194	88	17	2
001 - ACONCHI	3	2.10	-	-	-	1	-	-	-	-	-	-	-	-	-	-	-	1	-	-	1	-	-	-	-
005 - ARIVECHI	2	3.07	-	-	-	-	-	-	-	-	-	-	-	-	-	-	-	1	-	-	-	1	-	-	-
008 - BACADÉHUACHI	2	3.18	-	-	-	-	-	-	-	-	-	-	-	-	-	-	-	-	1	1	-	-	-	-	-
013 - BANÁMICHÍ	8	8.54	-	-	-	-	-	-	-	-	1	-	-	-	-	-	1	1	3	-	1	-	-	1	-
014 - BAVIÁCORÁ	7	3.62	-	-	-	1	-	-	1	-	-	-	-	-	-	-	-	1	-	-	3	-	1	-	-
020 - CARBÓ	8	2.68	-	-	-	-	-	-	-	1	-	-	-	-	-	1	-	2	1	1	1	1	1	-	-
021 - LA COLORADA	1	1.26	-	-	-	-	-	-	-	-	-	-	-	-	1	-	-	-	-	-	-	-	-	-	-
023 - CUMPAS	19	5.16	-	-	-	-	-	-	-	-	-	-	-	-	-	3	1	2	4	-	4	3	2	-	-
024 - DIVISADEROS	1	2.06	-	-	-	-	-	-	-	-	-	-	-	-	-	-	1	-	-	-	-	-	-	-	-
028 - GRANADOS	6	9.01	-	-	-	-	-	-	-	-	-	1	-	-	-	-	-	-	2	-	-	-	2	-	1
030 - HERMOSILLO	2,752	5.83	62	13	8	14	25	32	30	43	42	87	102	140	153	241	267	281	297	339	311	175	74	15	1
032 - HUÁSBABAS	5	9.75	-	-	-	-	-	-	-	-	-	-	-	1	-	-	-	-	1	1	1	1	1	-	-
034 - HUÉPAC	3	4.52	-	-	-	-	-	-	-	-	-	-	-	-	-	-	1	-	-	1	-	1	-	-	-
037 - MAZATÁN	3	4.30	-	-	-	-	-	-	-	-	-	-	-	-	-	1	-	1	-	-	1	-	-	-	-
038 - MOCTEZUMA	24	8.74	-	-	-	-	-	-	-	-	1	1	-	1	2	1	3	5	5	3	2	-	-	-	-
040 - NÁCORI CHICO	6	5.09	-	-	-	-	-	-	-	-	-	-	-	-	1	-	-	2	-	-	1	-	2	-	-
041 - NACÓZARI DE GARCÍA	28	3.88	-	-	-	1	1	1	1	1	-	1	1	4	4	1	-	5	3	1	1	2	-	-	-
050 - RAYÓN	8	5.19	-	-	-	-	-	-	-	-	-	-	-	-	-	-	2	2	-	1	1	1	1	-	-
052 - SAHUARIPA	15	18.03	-	1	-	-	-	-	-	-	1	-	1	1	-	-	-	1	2	4	2	2	2	-	-
056 - SAN MIGUEL DE HORCASITAS	8	2.46	-	-	-	-	-	-	-	-	-	1	1	-	-	-	1	1	1	2	-	1	-	-	-
057 - SAN PEDRO DE LA CUEVA	7	28.00	-	-	-	-	-	-	-	-	-	-	-	-	1	-	-	-	4	1	1	-	-	-	-
061 - SOYOPA	1	0.20	-	-	-	-	-	-	-	-	-	-	-	-	-	-	-	-	-	1	-	-	-	-	-
062 - SUAQUI GRANDE	3	3.36	-	-	-	-	-	-	-	-	-	-	-	-	-	-	-	-	-	1	-	1	-	1	-
063 - TEPACHE	1	1.75	-	-	-	-	-	-	-	-	-	-	-	-	-	-	-	-	-	-	-	-	1	-	-
066 - URES	23	30.38	-	-	-	-	-	-	-	-	-	-	-	-	2	5	3	2	2	3	3	3	-	-	-
067 - VILLA HIDALGO	3	0.57	-	-	-	-	-	-	-	-	-	-	-	-	-	1	-	-	-	1	-	1	-	-	-
Distrito de Salud 02 - Caborca	286	4.61	2	1	3	2	4	3	8	4	9	4	10	14	17	29	28	24	31	30	30	24	6	3	-
004 - ALTAR	2	0.39	-	-	-	-	-	-	-	-	-	-	-	-	-	1	-	-	-	1	-	-	-	-	-
017 - CABORCA	273	5.60	2	1	3	2	4	3	8	4	8	4	10	14	17	28	26	23	30	27	28	22	6	3	-
046 - OQUITOÁ	2	7.66	-	-	-	-	-	-	-	-	-	-	-	-	-	-	-	-	-	1	1	-	-	-	-
047 - PITIQUITO	7	1.33	-	-	-	-	-	-	-	-	-	-	-	-	-	-	2	-	1	1	1	2	-	-	-
065 - TUBUTAMA	2	1.34	-	-	-	-	-	-	-	-	-	-	-	-	-	-	-	1	-	-	-	-	-	-	-
Distrito de Salud 03 - Santa Ana	1,170	4.64	37	1	5	2	12	20	13	15	25	27	42	56	76	98	137	127	144	123	99	75	30	5	1
002 - AGUA PRIETA	202	4.28	2	-	-	4	2	4	3	4	7	5	16	12	18	30	17	30	21	13	9	3	2	-	-
006 - ARIZPE	7	4.24	-	-	-	-	-	-	-	-	-	-	-	-	2	1	-	1	2	-	-	1	-	-	-
010 - BACERAC	3	3.59	0	0	0	0	0	0	1	0	0	0	0	0	0	1	0	0	1	0	0	0	0	0	0
011 - BACÓACHI	5	5.09	-	-	-	1	-	-	-	-	-	-	-	-	-	-	-	-	1	2	-	-	-	1	-
015 - BAVISPE	1	1.26	-	-	-	-	-	-	-	-	-	-	-	-	-	-	-	-	-	-	1	-	-	-	-
016 - BENJAMÍN HILL	3	1.04	-	-	-	-	-	-	-	-	-	-	-	-	-	-	1	-	-	1	1	-	-	-	-
019 - CANANEA	95	5.06	-	-	-	1	2	-	1	-	2	3	1	6	8	8	12	23	13	8	5	2	-	-	-
027 - FRONTERAS	15	29.18	-	-	-	-	-	-	-	2	-	1	-	1	3	-	2	1	2	3	-	-	-	-	-
031 - HUACHINERA	1	0.20	-	-	-	-	-	-	-	-	-	-	-	-	-	-	-	-	-	-	-	-	1	-	-
035 - IMURIS	12	16.02	-	-	-	-	-	-	-	-	-	-	-	1	-	-	4	3	2	2	-	-	-	-	-
036 - MAGDALENA	105	14.17	-	-	-	-	1	1	-	-	-	6	5	1	8	11	14	13	11	16	10	6	2	-	-
043 - NOGALES	673	37.04	35	1	4	1	7	15	8	10	19	17	27	33	53	59	80	71	65	58	50	44	15	-	1
058 - SANTA ANA	42	11.34	-	-	1	-	-	-	-	-	-	1	-	-	2	-	1	7	9	6	6	2	-	-	-
059 - SANTA CRUZ	3	0.02	-	-	-	-	-	-	-	-	-	-	-	-	-	-	-	-	-	1	1	1	-	-	-
064 - TRINCHERAS	3	0.32	-	-	-	-	-	-	-	-	-	-	-	-	1	-	-	1	1	-	-	-	-	-	-
Distrito de Salud 04 - Ciudad Obregón	2,569	6.51	52	11	4	9	13	38	35	47	42	65	94	110	143	178	257	280	267	335	306	204	57	17	5
012 - BÁCUM	31	2.34	-	-	-	-	-	-	-	-	1	-	-	2	3	1	1	4	4	7	4	4	-	-	-
018 - CAJEME	1,878	7.67	46	7	4	9	11	32	26	30	31	48	76	81	107	135	198	200	197	237	213	131	43	12	4
025 - EMPALME	107	3.39	1	-	-	-	-	1	2	-	1	1	3	6	3	6	20	11	21	15	12	4	-	-	-
029 - GUAYMAS	520	5.83	5	4	-	-	2	6	8	15	9	16	16	23	26	36	48	54	55	69	63	51	9	4	1
049 - QUIRIGEO	4	2.20	-	-	-	-	-	-	-	-	-	-	-	-	2	-	-	-	-	-	-	1	1	-	-
051 - ROSARIO	10	3.59	-	-	-	-	-	-	-	-	1	-	-	-	-	-	1	1	-	-	4	3	-	-	-
069 - YÉCORA	9	2.70	-	-	-	-	-	-	-	-	-	-	-	-	-	-	2	1	-	-	4	1	-	1	-
072 - SAN IGNACIO RÍO MUERTO	10	1.26	-	-	-	-	-	-	-	-	-	1	1	1	1	1	1	-	-	1	3	1	-	-	-
Distrito de Salud 05 - Navojoa	1,082	5.37	7	1	1	1	5	4																	

Cuadro 6.6.2

Defunciones por grupo de edad del sexo femenino, según Distrito de Salud y Municipio

2022

MUNICIPIO	TOTAL	TASA a/	GRUPOS DE EDAD																			
			< 1	1 - 4	5 - 9	10 - 14	15 - 19	20 - 24	25 - 29	30 - 34	35 - 39	40 - 44	45 - 49	50 - 54	55 - 59	60 - 64	65-69	70-74	75-79	80-84	85 -89	90-94

a/ Tasa por 1,000 habitantes

Fuente: Instituto Nacional de Estadística y Geografía (INEGI), Base de Datos de Defunciones, 2022.

Cuadro 6.7
Defunciones por capítulo, según Distrito de Salud y Municipio
2022

MUNICIPIO	TOTAL	CAPÍTULOS																			
		I	II	III	IV	V	VI	VIII	IX	X	XI	XII	XIII	XIV	XV	XVI	XVII	XVIII	XX	XXII	
Distrito de Salud 03 - Santa Ana	2,934	67	370	11	356	22	57	-	848	233	206	9	21	77	1	38	18	63	384	153	
002 - AGUA PRIETA	470	7	53	1	84	1	12	-	161	30	33	2	2	14	1	1	1	1	1	49	17
006 - ARIZPE	15	-	1	-	3	-	-	-	5	2	2	-	-	-	-	-	-	1	1	-	-
010 - BACERAC	6	-	-	-	-	1	-	-	4	-	-	-	-	-	-	-	-	-	-	-	1
011 - BACOACHI	10	1	1	-	1	-	-	-	2	3	-	-	-	-	-	-	1	-	1	-	-
015 - BAVISPE	3	-	1	-	-	-	-	-	2	-	-	-	-	-	-	-	-	-	-	-	-
016 - BENJAMÍN HILL	14	-	-	-	1	-	-	-	10	1	1	-	-	-	-	-	-	-	-	1	-
019 - CANANEA	221	2	32	-	30	2	5	-	84	19	12	1	1	3	-	-	1	-	-	19	10
027 - FRONTERAS	29	-	7	-	3	1	1	-	13	3	-	-	-	-	-	-	-	1	-	-	-
031 - HUACHINERA	3	-	2	-	1	-	-	-	-	-	-	-	-	-	-	-	-	-	-	-	-
035 - IMURIS	33	-	8	-	10	1	-	-	10	2	-	-	1	-	-	-	-	1	-	-	-
036 - MAGDALENA	310	5	37	4	34	3	9	-	88	24	17	1	2	11	-	-	-	12	53	10	-
043 - NOGALES	1,722	52	211	5	176	13	27	-	428	142	138	5	15	45	-	37	15	41	259	113	-
058 - SANTA ANA	89	-	15	1	12	-	3	-	36	7	3	-	-	4	-	-	-	5	1	2	-
059 - SANTA CRUZ	5	-	2	-	-	-	-	-	2	-	-	-	-	-	-	-	-	1	-	-	-
064 - TRINCHERAS	4	-	-	-	1	-	-	-	3	-	-	-	-	-	-	-	-	-	-	-	-
Distrito de Salud 04 - Ciudad Obregón	6,630	255	739	29	559	26	106	-	1,684	568	391	59	40	236	13	63	55	75	1,411	321	
012 - BÁCUM	78	1	16	2	13	-	-	-	35	3	3	-	1	-	-	-	-	1	3	-	-
018 - CAJEME	4,655	202	550	20	389	19	87	-	1,075	438	297	46	33	192	13	58	44	55	902	235	-
025 - EMPALME	239	3	38	2	32	-	3	-	100	22	10	2	1	8	-	-	1	3	13	1	-
029 - GUAYMAS	1,563	48	124	5	113	6	14	-	422	100	76	11	5	35	-	4	10	15	491	84	-
049 - QUIRIEGO	6	-	2	-	1	-	-	-	3	-	-	-	-	-	-	-	-	-	-	-	-
051 - ROSARIO	27	-	3	-	-	1	2	-	16	-	4	-	-	-	-	-	-	-	1	-	-
069 - YÉCORA	23	-	2	-	3	-	-	-	18	-	-	-	-	-	-	-	-	-	-	-	-
072 - SAN IGNACIO RÍO MUERTO	39	1	4	-	8	-	-	-	15	5	1	-	-	1	-	1	-	1	1	1	-
Distrito de Salud 05 - Navojoa	2,576	98	290	30	294	23	49	1	951	244	140	7	15	72	-	4	5	24	216	113	
003 - ALAMOS	142	3	17	-	8	-	4	-	83	13	2	-	1	3	-	-	-	2	3	3	-
026 - ETCHOJOA	205	2	25	2	27	3	1	-	106	21	6	-	3	-	-	-	-	1	6	2	-
033 - HUATABAMPO	591	21	66	12	93	14	20	1	193	62	32	2	4	18	-	2	4	5	16	26	-
042 - NAVOJOA	1,563	69	162	16	154	6	20	-	546	140	100	5	7	51	-	2	1	14	189	81	-
071 - BENITO JUÁREZ	75	3	20	-	12	-	4	-	23	8	-	-	-	-	-	-	-	2	2	1	-
Distrito de Salud 06 - San Luis Río Colorado	2,167	78	181	7	186	22	39	-	699	208	107	7	5	62	-	6	4	20	408	128	
048 - PUERTO PEÑASCO	406	24	32	1	34	-	10	-	146	48	17	-	-	5	-	4	2	6	71	6	-
055 - SAN LUIS RÍO COLORADO	1,682	50	142	6	140	21	27	-	534	153	90	7	4	57	-	2	2	14	313	120	-
070 - GENERAL PLUTARCO ELÍAS CALLES	79	4	7	-	12	1	2	-	19	7	-	-	1	-	-	-	-	-	24	2	-

Fuente: Instituto Nacional de Estadística y Geografía (INEGI), Base de Datos de Defunciones, 2022.

Cuadro 6.8

Defunciones por capítulo según grupo de edad
2022

CAPITULOS	TOTAL a/	TASA b/	GRUPOS DE EDAD																				100 y más	NE	
			< 1	1 - 4	5 - 9	10 - 14	15 - 19	20 - 24	25 - 29	30 - 34	35 - 39	40 - 44	45 - 49	50 - 54	55 - 59	60 - 64	65-69	70-74	75-79	80-84	85 -89	90-94			95-99
Estado de Sonora	22,395	7.12	378	76	57	82	285	510	633	708	686	825	1,023	1,258	1,467	1,785	2,172	2,175	2,258	2,302	1,919	1,079	351	86	280
1 Enfermedades infecciosas y parasitarias.	911	0.29	15	5	10	8	25	37	49	53	66	62	69	75	58	73	69	61	50	60	30	22	4	-	10
2 Tumores [neoplasias].	2,761	0.88	1	7	9	15	17	28	23	39	47	79	124	202	264	296	378	367	314	285	180	76	8	2	-
3 Enfermedades de la sangre y de los órganos hematopoyéticos, y ciertos trastornos que afectan el mecanismo de la inmunidad.	115	0.04	3	1	1	1	2	2	1	1	2	2	7	4	10	8	15	14	7	14	11	7	2	-	-
4 Enfermedades endocrinas, nutricionales y metabólicas.	1,994	0.63	6	3	4	3	9	4	14	15	29	44	75	135	159	219	276	271	250	231	159	69	11	1	7
5 Trastornos mentales y del comportamiento.	166	0.05	-	1	-	-	3	5	5	8	5	7	7	9	8	10	10	11	14	13	28	12	7	2	1
6 Enfermedades del sistema nervioso .	451	0.14	2	4	3	10	14	10	12	14	13	14	19	22	21	29	36	43	62	58	47	17	1	-	-
7 Enfermedades del ojo y sus anexos.	1	0.00	-	-	-	-	-	-	-	-	-	-	-	-	-	-	-	-	-	-	-	-	-	1	-
9 Enfermedades del sistema circulatorio.	6,313	2.01	6	3	1	5	7	18	28	50	64	138	207	275	406	527	653	681	747	889	795	539	183	50	41
10 Enfermedades del sistema respiratorio.	2,140	0.68	31	10	4	5	3	20	33	35	43	50	66	74	104	147	215	235	268	298	271	153	51	19	5
11 Enfermedades del sistema digestivo.	1,376	0.44	5	4	1	1	-	9	8	24	27	53	83	137	138	156	178	145	145	109	93	40	8	3	9
12 Enfermedades de la piel y del tejido celular subcutáneo.	132	0.04	-	-	-	-	-	1	1	1	1	4	3	3	6	10	22	19	18	23	12	5	3	-	-
13 Enfermedades del sistema osteomuscular y del tejido conjuntivo.	126	0.04	-	-	-	-	-	6	1	2	6	8	6	13	17	11	8	17	11	7	9	4	-	-	-
14 Enfermedades del sistema genitourinario.	692	0.22	2	2	-	1	1	5	4	8	10	18	29	29	51	63	70	78	110	95	65	31	18	-	2
15 Embarazo, parto y puerperio.	19	0.01	-	-	-	-	1	6	4	6	1	1	-	-	-	-	-	-	-	-	-	-	-	-	-
16 Ciertas afecciones originadas en el período perinatal.	192	0.06	192	-	-	-	-	-	-	-	-	-	-	-	-	-	-	-	-	-	-	-	-	-	-
17 Malformaciones congénitas, deformidades y anomalías cromosómicas.	122	0.04	67	10	2	6	5	3	4	4	3	2	6	4	2	-	1	-	1	1	1	-	-	-	-
18 Síntomas, signos y hallazgos anormales clínicos y de laboratorio, no clasificados en otra parte.	268	0.09	26	2	-	-	4	4	5	4	7	7	4	5	7	14	10	25	24	22	29	30	29	3	7
20 Causas externas de morbilidad y de mortalidad	3,390	1.08	21	24	21	25	191	346	434	430	354	313	269	210	129	107	78	61	59	48	40	22	7	4	197
22 Códigos para situaciones especiales	1,226	0.39	1	-	1	2	3	6	7	14	8	23	49	61	87	115	153	147	178	149	149	52	19	1	1

NE: No especificado

a/ Incluye 80 defunciones de sexo no especificado

b/ Tasa por 1,000 habitantes

Fuente: Instituto Nacional de Estadística y Geografía (INEGI), Base de Datos de Defunciones, 2022.

Cuadro 6.8.1

Defunciones por capítulo del sexo masculino, según grupo de edad

2022

CAPÍTULOS	TOTAL	TASA a/	GRUPOS DE EDAD																			100 y más	NE			
			< 1	1 - 4	5 - 9	10 - 14	15 - 19	20 - 24	25 - 29	30 - 34	35 - 39	40 - 44	45 - 49	50 - 54	55 - 59	60 - 64	65-69	70-74	75-79	80-84	85 -89			90-94	95-99	
Estado de Sonora	13,511	8.64	211	44	34	50	220	400	524	573	539	600	721	839	940	1,101	1,285	1,240	1,282	1,182	904	462	128	32	200	
1 Enfermedades infecciosas y parasitarias.	564	0.36	8	2	3	3	14	26	41	40	44	41	46	52	38	44	41	34	28	28	14	9	1	-	-	7
2 Tumores [neoplasias].	1,429	0.91	1	2	7	9	13	18	12	16	18	31	51	91	132	144	200	194	172	169	103	44	-	-	2	-
3 Enfermedades de la sangre y de los órganos hematopoyéticos, y ciertos trastornos que afectan el mecanismo de la inmunidad.	66	0.04	2	-	1	1	2	-	-	1	1	2	3	3	6	5	7	11	6	10	3	2	-	-	-	-
4 Enfermedades endocrinas, nutricionales y metabólicas.	1,006	0.64	4	2	3	2	3	3	13	11	19	26	49	64	91	117	142	127	130	97	66	27	3	-	-	7
5 Trastornos mentales y del comportamiento.	105	0.07	-	-	-	-	3	4	5	8	5	7	7	9	7	9	6	7	7	7	9	2	1	1	1	1
6 Enfermedades del sistema nervioso .	261	0.17	1	3	2	7	9	9	8	9	10	11	10	12	15	15	24	28	33	32	18	5	-	-	-	-
9 Enfermedades del sistema circulatorio.	3,656	2.34	4	2	-	4	3	15	17	34	52	104	159	210	295	365	410	410	437	453	346	216	67	15	38	
10 Enfermedades del sistema respiratorio.	1,296	0.83	18	8	2	2	3	16	28	31	34	33	43	47	69	94	140	148	162	160	150	75	19	10	4	
11 Enfermedades del sistema digestivo.	834	0.53	3	1	1	-	-	3	6	19	22	36	60	102	90	105	115	83	75	45	37	18	3	2	8	
12 Enfermedades de la piel y del tejido celular subcutáneo.	59	0.04	-	-	-	-	-	1	-	1	-	1	2	2	4	4	10	9	10	7	6	1	1	-	-	
13 Enfermedades del sistema osteomuscular y del tejido conjuntivo.	49	0.03	-	-	-	-	-	1	-	2	3	6	4	6	5	6	5	2	4	4	-	1	-	-	-	
14 Enfermedades del sistema genitourinario.	331	0.21	1	1	-	1	1	1	2	3	5	7	17	14	30	28	31	39	56	41	30	12	9	-	2	
16 Ciertas afecciones originadas en el período perinatal.	104	0.07	104	-	-	-	-	-	-	-	-	-	-	-	-	-	-	-	-	-	-	-	-	-	-	
17 Malformaciones congénitas, deformidades y anomalías cromosómicas.	66	0.04	37	8	1	4	2	2	1	2	3	2	1	-	1	-	-	-	-	1	1	-	-	-	-	
18 Síntomas, signos y hallazgos anormales clínicos y de laboratorio, no clasificados en otra parte.	142	0.09	15	1	-	-	2	2	4	3	5	5	4	4	5	9	6	15	14	9	11	11	13	1	3	
20 Causas externas de morbilidad y de mortalidad	2,813	1.80	12	14	14	15	163	296	383	384	313	274	234	185	109	88	59	40	42	24	17	14	4	-	129	
22 Códigos para situaciones especiales	730	0.47	1	-	-	2	2	3	4	9	5	14	31	38	43	68	89	93	106	95	93	25	7	1	1	

NE: No especificado

a/ Tasa por 1,000 habitantes

Fuente: Instituto Nacional de Estadística y Geografía (INEGI), Base de Datos de Defunciones, 2022.

Cuadro 6.8.2

Defunciones por capítulo del sexo femenino, según grupo de edad

2022

CAPITULOS	TOTAL	TASA a/	GRUPOS DE EDAD																				NE		
			< 1	1 - 4	5 - 9	10 - 14	15 - 19	20 - 24	25 - 29	30 - 34	35 - 39	40 - 44	45 - 49	50 - 54	55 - 59	60 - 64	65-69	70-74	75-79	80-84	85-89	90-94		95-99	100 y más
Estado de Sonora	8,804	5.56	165	32	23	32	65	110	109	134	147	225	299	419	526	684	886	934	976	1,120	1,014	616	223	54	11
1 Enfermedades infecciosas y parasitarias.	346	0.22	7	3	7	5	11	11	8	13	22	21	23	23	20	29	28	27	22	32	16	13	3	-	2
2 Tumores [neoplasias].	1,332	0.84	-	5	2	6	4	10	11	23	29	48	73	111	132	152	178	173	142	116	77	32	8	-	-
3 Enfermedades de la sangre y de los órganos hematopoyéticos, y ciertos trastornos que afectan el mecanismo de la inmunidad.	49	0.03	1	1	-	-	-	2	1	-	1	-	4	1	4	3	8	3	1	4	8	5	2	-	-
4 Enfermedades endocrinas, nutricionales y metabólicas.	988	0.62	2	1	1	1	6	1	1	4	10	18	26	71	68	102	134	144	120	134	93	42	8	1	-
5 Trastornos mentales y del comportamiento.	61	0.04	-	1	-	-	-	1	-	-	-	-	-	-	1	1	4	4	7	6	19	10	6	1	-
6 Enfermedades del sistema nervioso.	190	0.12	1	1	1	3	5	1	4	5	3	3	9	10	6	14	12	15	29	26	29	12	1	-	-
7 Enfermedades del ojo y sus anexos.	1	0.00	-	-	-	-	-	-	-	-	-	-	-	-	-	-	-	-	-	-	-	-	-	1	-
9 Enfermedades del sistema circulatorio.	2,653	1.68	2	1	1	1	4	3	11	16	12	34	48	65	111	162	242	271	310	436	448	322	116	35	2
10 Enfermedades del sistema respiratorio.	844	0.53	13	2	2	3	-	4	5	4	9	17	23	27	35	53	75	87	106	138	121	78	32	9	1
11 Enfermedades del sistema digestivo.	542	0.34	2	3	-	1	-	6	2	5	5	17	23	35	48	51	63	62	70	64	56	22	5	1	1
12 Enfermedades de la piel y del tejido celular subcutáneo.	73	0.05	-	-	-	-	-	-	1	-	1	3	1	1	2	6	12	10	8	16	6	4	2	-	-
13 Enfermedades del sistema osteomuscular y del tejido conjuntivo.	77	0.05	-	-	-	-	-	5	1	-	3	2	2	7	12	5	3	15	7	3	9	3	-	-	-
14 Enfermedades del sistema genitourinario.	360	0.23	1	1	-	-	-	4	2	5	5	11	12	15	21	35	39	38	54	54	35	19	9	-	-
15 Embarazo, parto y puerperio.	19	0.01	-	-	-	-	1	6	4	6	1	1	-	-	-	-	-	-	-	-	-	-	-	-	-
16 Ciertas afecciones originadas en el período perinatal.	87	0.05	87	-	-	-	-	-	-	-	-	-	-	-	-	-	-	-	-	-	-	-	-	-	-
17 Malformaciones congénitas, deformidades y anomalías cromosómicas.	55	0.03	29	2	1	2	3	1	3	2	-	-	5	4	1	-	1	-	1	-	-	-	-	-	-
18 Síntomas, signos y hallazgos anormales clínicos y de laboratorio, no clasificados en otra parte.	122	0.08	11	1	-	-	2	2	1	1	2	2	-	1	2	5	4	10	10	13	18	19	16	2	-
20 Causas externas de morbilidad y de mortalidad	509	0.32	9	10	7	10	28	50	51	45	41	39	32	25	19	19	19	21	17	24	23	8	3	4	5
22 Códigos para situaciones especiales	496	0.31	-	-	1	-	1	3	3	5	3	9	18	23	44	47	64	54	72	54	56	27	12	-	-

NE: No especificado

a/ Tasa por 1,000 habitantes

Fuente: Instituto Nacional de Estadística y Geografía (INEGI), Base de Datos de Defunciones, 2022.

Cuadro 6.9

Defunciones por capítulo y principales causas según grupo de edad

2022

DESCRIPCIÓN CAUSA BÁSICA	TOTAL	TASA a/	GRUPOS DE EDAD																		100 y más	NE			
			< 1	1 - 4	5 - 9	10 - 14	15 - 19	20 - 24	25 - 29	30 - 34	35 - 39	40 - 44	45 - 49	50 - 54	55 - 59	60 - 64	65-69	70-74	75-79	80-84			85-89	90-94	95-99
Q774 - Acondroplasia	3	0.10	-	-	1	1	-	-	-	-	-	-	-	-	-	-	-	-	-	1	-	-	-	-	
Q212 - Defecto del tabique auriculoventricular	3	0.10	1	-	-	-	1	-	-	1	-	-	-	-	-	-	-	-	-	-	-	-	-	-	
Q250 - Conducto arterioso persistente	3	0.10	3	-	-	-	-	-	-	-	-	-	-	-	-	-	-	-	-	-	-	-	-	-	
18 Síntomas, signos y hallazgos anormales clínicos y de laboratorio, no clasificados en otra parte.	258	8.20	26	2	-	-	4	4	5	4	5	7	4	5	6	14	9	24	23	21	29	29	27	3	7
R99X - Otras causas mal definidas y las no especificadas de mortalidad	142	4.51	1	-	-	-	2	1	4	1	3	5	3	3	4	5	7	11	14	15	20	19	16	1	7
R960 - Muerte instantánea	29	0.92	-	-	-	-	-	1	-	-	-	1	1	1	-	6	1	7	4	3	3	-	1	-	-
R959 - Síndrome de la muerte súbita infantil, sin mención de autopsia	24	0.76	24	-	-	-	-	-	-	-	-	-	-	-	-	-	-	-	-	-	-	-	-	-	-
R54X - Senilidad	20	0.64	-	-	-	-	-	-	-	-	-	-	-	-	-	-	-	-	-	1	1	6	10	2	-
R688 - Otros síntomas y signos generales especificados	15	0.48	1	-	-	-	-	1	-	-	-	-	-	-	1	3	-	1	1	-	5	2	-	-	-
R570 - Choque cardiogénico	12	0.38	-	1	-	-	1	1	-	2	1	-	-	1	-	1	1	1	-	1	-	2	-	-	-
R571 - Choque hipovolémico	8	0.25	-	1	-	-	-	-	1	-	-	1	-	-	1	-	-	2	2	-	-	-	-	-	-
R98X - Muerte sin asistencia	4	0.13	-	-	-	-	-	-	-	-	-	-	-	-	-	-	-	1	2	1	-	-	-	-	-
R568 - Otras convulsiones y las no especificadas	3	0.10	-	-	-	-	1	-	-	1	1	-	-	-	-	-	-	-	-	-	-	-	-	-	-
R001 - Bradicardia, no especificada	1	0.03	-	-	-	-	-	-	-	-	-	-	-	-	-	-	-	1	-	-	-	-	-	-	-
20 Causas externas de morbilidad y de mortalidad.	2,057	65.37	5	4	6	15	135	219	279	278	222	186	159	118	66	54	48	34	37	30	31	16	5	2	##
X954 - Agresión con disparo de otras armas de fuego, y las no especificadas en calles y carreteras	716	22.75	-	-	-	1	49	99	118	141	88	79	50	40	13	11	4	1	-	-	-	-	1	-	##
V892 - Persona lesionada en accidente de tránsito, de vehículo de motor no especificado	325	10.33	3	3	5	9	32	35	40	29	32	23	17	20	18	17	16	9	4	3	1	1	-	-	8
X599 - Exposición a factores no especificados que causan otras lesiones y las no especificadas	179	5.69	2	1	-	2	7	13	11	8	11	8	17	14	8	10	15	14	14	10	5	3	-	1	5
X950 - Agresión con disparo de otras armas de fuego, y las no especificadas en vivienda	177	5.62	-	-	1	2	13	10	22	25	24	22	23	14	9	3	2	-	-	2	1	-	1	-	3
X700 - Lesión autoinfligida intencionalmente por ahorcamiento, estrangulamiento o sofocación en vivienda	161	5.12	-	-	-	1	10	15	30	20	20	11	17	11	10	4	3	-	4	1	2	1	-	-	1
X958 - Agresión con disparo de otras armas de fuego, y las no especificadas en otro lugar especificado	134	4.26	-	-	-	-	11	14	23	23	19	18	16	5	1	1	-	-	-	-	-	-	-	-	3
X959 - Agresión con disparo de otras armas de fuego, y las no especificadas en lugar no especificado	96	3.05	-	-	-	-	4	20	15	13	10	13	6	4	2	2	1	-	-	-	-	-	-	-	6
X590 - Exposición a factores no especificados que causan fractura	95	3.02	-	-	-	-	-	3	-	2	-	1	1	3	3	2	5	10	15	13	22	11	3	1	-
Y099 - Agresión por medios no especificados en lugar no especificado	95	3.02	-	-	-	-	5	5	8	7	13	6	8	3	1	2	1	-	-	1	-	-	-	-	##
Y094 - Agresión por medios no especificados en calles y carreteras	79	2.51	-	-	-	-	4	5	12	10	5	5	4	4	1	2	1	-	-	-	-	-	-	-	##
22 Códigos para situaciones especiales	1,226	38.96	1	-	1	2	3	6	7	14	8	23	49	61	87	115	153	147	178	149	149	52	19	1	1
U071 - COVID-19, virus identificado	1,129	35.88	1	-	1	2	2	5	6	13	7	22	48	59	80	108	141	135	165	138	136	46	13	-	1
U072 - COVID-19, virus no identificado	97	3.08	-	-	-	-	1	1	1	1	1	1	1	2	7	7	12	12	13	11	13	6	6	1	-

NE: No especificado

a/ Tasa por 100,000 habitantes

Fuente: Instituto Nacional de Estadística y Geografía (INEGI), Base de Datos de Defunciones, 2022.

Cuadro 6.10

Diez principales causas básicas de defunción por grupo de edad según Municipio 2022

MUN	CLAVE / DESCRIPCIÓN DE LA CAUSA BÁSICA	TOTAL	TASA a/	GRUPOS DE EDAD																		100 y más	NE				
				< 1	1 - 4	5 - 9	10 - 14	15 - 19	20 - 24	25 - 29	30 - 34	35 - 39	40 - 44	45 - 49	50 - 54	55 - 59	60 - 64	65-69	70-74	75-79	80-84			85-89	90-94	95-99	
	U071 - COVID-19, virus identificado	57	1.81	-	-	-	-	-	-	-	-	-	-	1	3	7	6	10	6	6	6	8	4	-	-		
	I509 - Insuficiencia cardíaca, no especificada	48	1.53	-	-	-	-	-	-	-	-	1	-	1	-	2	-	4	5	10	3	8	7	2	-		
	I110 - Enfermedad cardíaca hipertensiva con insuficiencia cardíaca (congestiva)	47	1.49	-	-	-	-	-	-	-	-	-	1	1	1	-	7	1	3	10	7	4	8	3	1	-	
	J189 - Neumonía, no especificada	38	1.21	-	-	-	-	-	-	-	-	1	1	3	2	2	6	2	4	4	2	5	5	-	1	-	
	E116 - Diabetes mellitus no insulinodependiente, con otras complicaciones especificadas	34	1.08	-	-	-	-	-	-	-	-	-	1	4	2	-	3	9	3	3	5	3	1	-	-	-	
	X950 - Agresión con disparo de otras armas de fuego, y las no especificadas en vivienda	29	0.92	-	-	-	1	1	1	4	1	4	5	4	3	2	-	1	-	-	-	-	-	-	-	2	
	U072 - COVID-19, virus no identificado	27	0.86	-	-	-	-	1	1	-	-	-	1	1	-	4	2	2	5	4	3	2	1	-	-	-	
	Y099 - Agresión por medios no especificados en lugar no especificado	23	0.73	-	-	-	-	-	-	-	-	1	-	-	-	-	-	-	-	-	-	-	-	-	-	22	
030 - HERMOSILLO		2,464	78.30	14	8	5	5	16	20	25	30	41	70	109	111	156	238	280	263	298	299	251	144	58	19	4	
	I219 - Infarto agudo del miocardio, sin otra especificación	971	30.86	-	-	-	-	1	2	3	8	6	28	41	35	59	88	112	108	107	127	126	78	29	12	1	
	U071 - COVID-19, virus identificado	437	13.89	1	-	1	-	2	2	1	3	3	11	21	22	32	44	49	54	70	47	49	17	8	-	-	
	J189 - Neumonía, no especificada	303	9.63	6	4	1	1	2	5	5	7	11	6	12	12	18	23	33	38	28	30	34	16	8	3	-	
	J159 - Neumonía bacteriana, no especificada	136	4.32	-	-	-	-	-	2	2	1	2	3	9	4	7	17	14	9	16	26	9	7	6	2	-	
	A419 - Sepsis, no especificada	123	3.91	5	1	1	1	1	2	-	2	4	5	5	7	5	16	12	13	15	10	9	9	-	-	-	
	K746 - Otras cirrosis del hígado y las no especificadas	112	3.56	-	-	-	-	-	-	-	-	2	5	9	16	16	22	17	7	11	5	-	-	-	-	2	
	C349 - Tumor maligno de los bronquios o del pulmón, parte no especificada	106	3.37	-	-	-	-	-	-	-	-	1	2	6	5	5	9	20	17	19	13	6	2	-	-	-	
	V892 - Persona lesionada en accidente de tránsito, de vehículo de motor no especificado	106	3.37	2	3	2	3	10	6	13	9	12	9	4	7	9	6	4	3	1	1	-	1	-	-	1	
	N390 - Infección de vías urinarias, sitio no especificado	93	2.96	-	-	-	-	-	1	-	-	-	1	1	3	4	7	14	10	15	15	11	7	4	-	-	
	J449 - Enfermedad pulmonar obstructiva crónica, no especificada	77	2.45	-	-	-	-	-	-	-	-	-	-	1	-	1	6	5	4	16	25	7	7	3	2	-	
031 - HUACHINERA		3	0.10	-	-	-	-	-	-	-	-	-	-	-	-	-	-	1	-	1	-	-	-	1	-	-	
	C189 - Tumor maligno del colon, parte no especificada	1	0.03	-	-	-	-	-	-	-	-	-	-	-	-	-	-	-	-	-	-	-	-	-	-	-	
	E116 - Diabetes mellitus no insulinodependiente, con otras complicaciones especificadas	1	0.03	-	-	-	-	-	-	-	-	-	-	-	-	-	-	-	-	-	-	-	-	1	-	-	
	C61X - Tumor maligno de la próstata	1	0.03	-	-	-	-	-	-	-	-	-	-	-	-	-	-	-	1	-	-	-	-	-	-	-	
032 - HUÁSABAS		6	0.19	-	-	-	-	-	-	-	-	2	4	5	3	16	17	25	30	48	60	83	72	58	13	5	-
	G301 - Enfermedad de Alzheimer de comienzo tardío	1	0.03	-	-	-	-	-	-	-	-	-	-	-	-	-	-	-	-	1	-	-	-	-	-	-	
	I219 - Infarto agudo del miocardio, sin otra especificación	1	0.03	-	-	-	-	-	-	-	-	-	-	-	-	-	-	-	-	1	-	-	-	-	-	-	
	I10X - Hipertensión esencial (primaria)	1	0.03	-	-	-	-	-	-	-	-	-	-	-	-	-	-	-	-	-	-	-	-	1	-	-	
	C56X - Tumor maligno del ovario	1	0.03	-	-	-	-	-	-	-	-	-	-	-	1	-	-	-	-	-	-	-	-	-	-	-	
	C349 - Tumor maligno de los bronquios o del pulmón, parte no especificada	1	0.03	-	-	-	-	-	-	-	-	-	-	-	-	-	-	-	-	-	-	1	-	-	-	-	
	E116 - Diabetes mellitus no insulinodependiente, con otras complicaciones especificadas	1	0.03	-	-	-	-	-	-	-	-	-	-	-	-	-	-	-	-	-	1	-	-	-	-	-	
033 - HUATABAMPO		283	8.99	-	-	-	-	-	-	-	1	2	4	2	12	11	20	21	35	38	53	43	32	6	3	-	
	I219 - Infarto agudo del miocardio, sin otra especificación	152	4.83	-	-	-	-	-	-	-	1	2	1	1	3	6	5	9	13	20	29	28	26	6	2	-	
	U071 - COVID-19, virus identificado	26	0.83	-	-	-	-	-	-	-	-	-	-	3	3	3	1	3	5	4	4	4	-	-	-	-	
	E116 - Diabetes mellitus no insulinodependiente, con otras complicaciones especificadas	23	0.73	-	-	-	-	-	-	-	-	-	-	-	-	2	7	4	3	6	1	-	-	-	-	-	
	J189 - Neumonía, no especificada	16	0.51	-	-	-	-	-	-	-	-	-	-	1	1	-	1	3	3	3	3	2	2	-	-	-	
	E111 - Diabetes mellitus no insulinodependiente, con cetoacidosis	13	0.41	-	-	-	-	-	-	-	-	-	1	1	1	-	-	4	-	3	1	2	-	-	-	-	
	E117 - Diabetes mellitus no insulinodependiente, con complicaciones múltiples	13	0.41	-	-	-	-	-	-	-	-	-	1	-	3	-	3	-	3	-	2	1	-	-	-	-	
	J841 - Otras enfermedades pulmonares intersticiales con fibrosis	12	0.38	-	-	-	-	-	-	-	-	-	-	-	-	-	1	1	6	1	1	1	1	-	1	-	
	J439 - Enfisema, no especificado	11	0.35	-	-	-	-	-	-	-	-	1	-	1	-	1	-	1	-	1	2	5	-	-	-	-	
	E146 - Diabetes mellitus no especificada, con otras complicaciones especificadas	9	0.29	-	-	-	-	-	-	-	-	-	-	-	-	-	3	-	3	-	2	-	1	-	-	-	
	C349 - Tumor maligno de los bronquios o del pulmón, parte no especificada	8	0.25	-	-	-	-	-	-	-	-	-	-	-	1	4	1	1	-	1	-	-	-	-	-	-	
034 - HUÉPAC		10	0.32	-	-	-	-	-	-	-	-	-	1	-	-	-	2	1	1	2	1	1	1	1	1	-	
	I10X - Hipertensión esencial (primaria)	4	0.13	-	-	-	-	-	-	-	-	-	1	-	-	-	-	-	-	1	1	-	1	-	-	-	
	I219 - Infarto agudo del miocardio, sin otra especificación	2	0.06	-	-	-	-	-	-	-	-	-	-	-	-	-	1	1	-	-	-	-	-	-	-	-	
	I110 - Enfermedad cardíaca hipertensiva con insuficiencia cardíaca (congestiva)	1	0.03	-	-	-	-	-	-	-	-	-	-	-	-	-	-	-	-	-	-	-	1	-	-	-	
	E119 - Diabetes mellitus no insulinodependiente, sin mención de complicación	1	0.03	-	-	-	-	-	-	-	-	-	-	-	-	-	-	1	-	-	-	-	-	-	-	-	
	C220 - Carcinoma de células hepáticas	1	0.03	-	-	-	-	-	-	-	-	-	-	-	-	-	-	-	1	-	-	-	-	-	-	-	
	E149 - Diabetes mellitus no especificada, sin mención de complicación	1	0.03	-	-	-	-	-	-	-	-	-	-	-	-	-	-	-	-	1	-	-	-	-	-	-	
035 - IMURIS		31	1.00	-	-	-	-	-	-	-	-	1	-	1	1	1	3	8	7	4	3	2	-	-	-	-	
	I219 - Infarto agudo del miocardio, sin otra especificación	14	0.45	-	-	-	-	-	-	-	-	-	-	-	-	-	1	3	5	1	2	2	-	-	-	-	
	E146 - Diabetes mellitus no especificada, con otras complicaciones especificadas	4	0.13	-	-	-	-	-	-	-	-	-	-	-	-	1	1	1	-	-	1	-	-	-	-	-	
	C349 - Tumor maligno de los bronquios o del pulmón, parte no especificada	2	0.06	-	-	-	-	-	-	-	-	-	-	-	-	-	-	-	1	1	-	-	-	-	-	-	
	I120 - Enfermedad renal hipertensiva con insuficiencia renal	2	0.06	-	-	-	-	-	-	-	-	-	-	-	-	-	-	1	1	-	-	-	-	-	-	-	
	I679 - Enfermedad cerebrovascular, no especificada	2	0.06	-	-	-	-	-	-	-	-	-	-	-	-	-	-	-	-	2	-	-	-	-	-	-	
	F102 - Trastornos mentales y del comportamiento debidos al uso de alcohol, síndrome de dependencia	2	0.06	-	-	-	-	-	-	-	-	-	-	-	1	-	-	-	1	-	-	-	-	-	-	-	
	C61X - Tumor maligno de la próstata	2	0.06	-	-	-	-	-	-	-	-	-	-	-	-	-	-	-	1	-	-	1	-	-	-	-	
	C169 - Tumor maligno del estómago, parte no especificada	1	0.03	-	-	-	-	-	-	-	-	-	-	-	-	-	-	-	1	-	-	-	-	-	-	-	
	C539 - Tumor maligno del cuello del útero, sin otra especificación	1	0.03	-	-	-	-	-	-	-	-	1	-	-	-	-	-	-	-	-	-	-	-	-	-	-	
	C259 - Tumor maligno del páncreas, parte no especificada	1	0.03	-	-	-	-	-	-	-	-	-	-	-	-	-	-	-	-	1	-	-	-	-	-	-	

Cuadro 6.10
Diez principales causas básicas de defunción por grupo de edad según Municipio
2022

MUN	CLAVE / DESCRIPCIÓN DE LA CAUSA BÁSICA	TOTAL	TASA a/	GRUPOS DE EDAD																			100 y más	NE		
				< 1	1 - 4	5 - 9	10 - 14	15 - 19	20 - 24	25 - 29	30 - 34	35 - 39	40 - 44	45 - 49	50 - 54	55 - 59	60 - 64	65-69	70-74	75-79	80-84	85 - 89			90-94	95-99
036 - MAGDALENA		134	4.26	-	-	-	-	-	1	2	1	2	2	4	5	8	10	15	19	17	11	18	13	4	2	-
	I219 - Infarto agudo del miocardio, sin otra especificación	68	2.16	-	-	-	-	-	1	-	-	-	2	3	4	2	9	14	7	8	11	6	1	-	-	
	X954 - Agresión con disparo de otras armas de fuego, y las no especificadas en calles y carreteras	9	0.29	-	-	-	-	-	-	-	-	-	-	-	-	-	-	-	-	1	-	4	3	1	-	
	U071 - COVID-19, virus identificado	9	0.29	-	-	-	-	-	-	-	-	-	-	-	1	1	3	-	2	-	1	1	-	-	-	
	J189 - Neumonía, no especificada	8	0.25	-	-	-	-	-	-	-	1	1	-	-	-	1	-	1	-	2	1	-	-	1	-	
	X958 - Agresión con disparo de otras armas de fuego, y las no especificadas en otro lugar especificado	7	0.22	-	-	-	-	-	2	1	1	1	1	-	-	1	-	-	-	-	-	-	-	-	-	
	X959 - Agresión con disparo de otras armas de fuego, y las no especificadas en lugar no especificado	7	0.22	-	-	-	-	-	-	-	-	-	-	-	-	-	-	-	3	-	3	1	-	-	-	
	V878 - Persona lesionada en otros accidentes especificados de transporte de vehículo de motor sin colisión (tránsito)	7	0.22	-	-	-	-	-	-	-	-	-	1	-	-	-	2	1	2	-	-	1	-	-	-	
	C61X - Tumor maligno de la próstata	7	0.22	-	-	-	-	-	-	-	-	-	1	1	2	2	1	-	-	-	-	-	-	-	-	
	C509 - Tumor maligno de la mama, parte no especificada	6	0.19	-	-	-	-	-	-	-	-	-	-	-	-	1	-	3	2	-	-	-	-	-	-	
	R54X - Senilidad	6	0.19	-	-	-	-	-	-	-	-	-	-	-	1	2	-	1	-	1	-	2	-	-	-	
037 - MAZATÁN		5	0.16	-	-	-	-	-	-	-	-	-	-	-	1	1	-	1	-	-	1	-	1	-	-	
	I219 - Infarto agudo del miocardio, sin otra especificación	4	0.13	-	-	-	-	-	-	-	-	-	-	-	1	1	-	1	-	-	-	-	1	-	-	
	M359 - Compromiso sistémico del tejido conjuntivo, no especificado	1	0.03	-	-	-	-	-	-	-	-	-	-	-	-	-	-	-	-	-	1	-	-	-	-	
038 - MOCTEZUMA		30	0.95	-	-	-	-	1	-	1	-	1	-	2	1	6	4	4	4	3	3	-	-	-	-	
	I219 - Infarto agudo del miocardio, sin otra especificación	13	0.41	-	-	-	-	-	-	-	-	-	1	-	2	-	3	1	2	1	1	2	1	2	-	
	J189 - Neumonía, no especificada	4	0.13	-	-	-	-	-	-	-	-	-	-	-	-	1	-	2	1	-	-	-	-	-	-	
	Y350 - Intervención legal con disparo de arma de fuego	2	0.06	-	-	-	-	1	-	1	-	-	-	-	-	-	-	-	-	-	-	-	-	-	-	
	U071 - COVID-19, virus identificado	2	0.06	-	-	-	-	-	-	-	-	-	-	-	-	-	-	-	-	1	1	-	-	-	-	
	C61X - Tumor maligno de la próstata	2	0.06	-	-	-	-	-	-	-	-	-	-	-	-	-	1	-	-	-	1	-	-	-	-	
	I64X - Accidente vascular encefálico agudo, no especificado como hemorrágico o isquémico	2	0.06	-	-	-	-	-	-	-	-	-	-	-	-	-	-	-	1	1	-	-	-	-	-	
	I489 - Fibrilación y aleteo auricular, no especificado	2	0.06	-	-	-	-	-	-	-	-	-	-	-	-	-	-	1	-	-	-	1	-	-	-	
	B91X - Secuelas de poliomielitis	1	0.03	-	-	-	-	-	-	-	-	-	-	-	-	-	-	-	1	-	-	-	-	-	-	
	C220 - Carcinoma de células hepáticas	1	0.03	-	-	-	-	-	-	-	-	-	-	-	-	-	-	1	-	-	-	-	-	-	-	
	C159 - Tumor maligno del esófago, parte no especificada	1	0.03	-	-	-	-	-	-	-	-	-	-	-	-	-	1	-	-	-	-	-	-	-	-	
040 - NÁCORI CHICO		11	0.35	-	-	-	-	-	-	-	-	-	-	-	1	1	-	4	-	-	2	1	2	-	-	
	I219 - Infarto agudo del miocardio, sin otra especificación	6	0.19	-	-	-	-	-	-	-	-	-	-	-	1	-	-	2	-	-	2	-	1	-	-	
	J189 - Neumonía, no especificada	2	0.06	-	-	-	-	-	-	-	-	-	-	-	-	-	-	1	-	-	-	-	1	-	-	
	C61X - Tumor maligno de la próstata	1	0.03	-	-	-	-	-	-	-	-	-	-	-	-	-	-	-	-	-	-	1	-	-	-	
	E116 - Diabetes mellitus no insulinodependiente, con otras complicaciones especificadas	1	0.03	-	-	-	-	-	-	-	-	-	-	-	-	-	-	1	-	-	-	-	-	-	-	
	F102 - Trastornos mentales y del comportamiento debidos al uso de alcohol, síndrome de dependencia	1	0.03	-	-	-	-	-	-	-	-	-	-	-	-	-	1	-	-	-	-	-	-	-	-	
041 - NACOZARI DE GARCÍA		28	0.89	-	-	-	1	-	1	-	2	2	-	2	5	2	1	-	6	1	3	1	1	-	-	
	I219 - Infarto agudo del miocardio, sin otra especificación	4	0.13	-	-	-	-	-	-	-	-	-	-	-	2	-	1	-	-	-	1	-	-	-	-	
	N390 - Infección de vías urinarias, sitio no especificado	3	0.10	-	-	-	-	-	-	-	-	-	-	-	-	2	-	-	-	1	-	-	-	-	-	
	J189 - Neumonía, no especificada	3	0.10	-	-	-	-	-	-	-	-	-	-	-	-	-	-	-	2	-	-	1	-	-	-	
	C259 - Tumor maligno del páncreas, parte no especificada	3	0.10	-	-	-	-	-	-	1	-	1	-	1	-	-	-	1	-	-	-	-	-	-	-	
	V878 - Persona lesionada en otros accidentes especificados de transporte de vehículo de motor sin colisión (tránsito)	3	0.10	-	-	-	1	-	-	1	-	-	-	1	-	-	-	-	-	-	-	-	-	-	-	
	E112 - Diabetes mellitus no insulinodependiente, con complicaciones renales	3	0.10	-	-	-	-	-	-	-	-	-	-	1	2	-	-	-	-	-	-	-	-	-	-	
	I10X - Hipertensión esencial (primaria)	3	0.10	-	-	-	-	-	-	-	-	-	-	-	-	-	-	-	1	-	2	-	-	-	-	
	E146 - Diabetes mellitus no especificada, con otras complicaciones especificadas	2	0.06	-	-	-	-	-	-	-	-	-	-	-	-	-	-	-	1	-	-	-	1	-	-	
	A419 - Sepsis, no especificada	2	0.06	-	-	-	-	-	-	-	1	-	-	-	-	-	-	-	1	-	-	-	-	-	-	
	V489 - Ocupante no especificado de automóvil lesionado en accidente de transporte sin colisión de tránsito	2	0.06	-	-	-	-	-	1	-	1	-	-	-	-	-	-	-	-	-	-	-	-	-	-	
042 - NAVOJOA		728	23.13	-	-	-	-	1	6	12	7	6	12	24	36	42	43	86	74	101	96	108	49	18	5	2
	I219 - Infarto agudo del miocardio, sin otra especificación	390	12.39	-	-	-	-	1	-	3	3	7	9	18	20	27	44	33	49	53	68	36	14	4	1	
	U071 - COVID-19, virus identificado	79	2.51	-	-	-	-	-	1	1	-	-	3	5	5	6	9	7	16	10	13	3	-	-	-	
	J189 - Neumonía, no especificada	78	2.48	-	-	-	-	-	-	1	-	1	1	4	1	1	12	9	9	15	15	6	2	1	-	
	E116 - Diabetes mellitus no insulinodependiente, con otras complicaciones especificadas	38	1.21	-	-	-	-	-	-	-	-	-	3	3	1	3	5	6	8	6	2	1	-	-	-	
	K746 - Otras cirrosis del hígado y las no especificadas	37	1.18	-	-	-	-	-	-	-	-	2	2	-	8	3	7	7	5	1	1	-	-	-	1	
	X599 - Exposición a factores no especificados que causan otras lesiones y las no especificadas	25	0.79	-	-	-	-	1	5	3	-	2	2	2	-	1	4	3	1	1	-	-	-	-	-	
	X700 - Lesión autoinfligida intencionalmente por ahorcamiento, estrangulamiento o sofocación en vivienda	23	0.73	-	-	-	-	-	8	2	2	-	3	3	2	-	-	-	2	-	-	1	-	-	-	
	J440 - Enfermedad pulmonar obstructiva crónica con infección aguda de las vías respiratorias inferiores	20	0.64	-	-	-	-	-	-	-	-	-	-	-	-	1	3	3	4	4	5	-	-	-	-	
	A419 - Sepsis, no especificada	19	0.60	-	-	-	-	-	-	-	-	-	1	1	5	1	1	3	2	4	-	-	1	-	-	
	I110 - Enfermedad cardíaca hipertensiva con insuficiencia cardíaca (congestiva)	19	0.60	-	-	-	-	-	-	-	1	-	-	-	-	-	1	3	5	2	4	2	1	-	-	
043 - NOGALES		651	20.69	-	-	-	1	-	3	10	11	11	19	34	35	58	69	81	62	55	56	57	47	16	1	25
	I219 - Infarto agudo del miocardio, sin otra especificación	247	7.85	-	-	-	-	-	1	-	1	1	9	15	18	26	29	28	27	20	25	13	13	5	1	15

Cuadro 6.10

Diez principales causas básicas de defunción por grupo de edad según Municipio 2022

MUN	CLAVE / DESCRIPCIÓN DE LA CAUSA BÁSICA	TOTAL	TASA a/	GRUPOS DE EDAD																						
				< 1	1 - 4	5 - 9	10 - 14	15 - 19	20 - 24	25 - 29	30 - 34	35 - 39	40 - 44	45 - 49	50 - 54	55 - 59	60 - 64	65-69	70-74	75-79	80-84	85 - 89	90-94	95-99	100 y más	NE
	U071 - COVID-19, virus identificado	112	3.56	-	-	-	1	-	1	-	2	1	2	6	2	12	17	16	15	12	9	9	7	-	-	-
	J189 - Neumonía, no especificada	71	2.26	-	-	-	-	-	2	2	3	3	1	2	6	7	4	12	5	4	6	9	4	-	-	1
	E146 - Diabetes mellitus no especificada, con otras complicaciones especificadas	45	1.43	-	-	-	-	-	-	-	-	2	2	-	2	9	9	4	6	1	7	3	-	-	-	-
	K746 - Otras cirrosis del hígado y las no especificadas	35	1.11	-	-	-	-	-	-	-	3	-	6	4	4	5	6	3	1	-	1	-	-	-	-	2
	R99X - Otras causas mal definidas y las no especificadas de mortalidad	32	1.02	-	-	-	-	-	-	-	1	-	-	-	-	2	1	1	1	3	9	7	7	-	-	-
	I10X - Hipertensión esencial (primaria)	32	1.02	-	-	-	-	-	-	-	-	1	1	-	2	1	-	2	2	3	5	4	7	4	-	-
	E149 - Diabetes mellitus no especificada, sin mención de complicación	31	0.99	-	-	-	-	-	-	-	-	1	1	-	4	2	3	3	4	6	3	4	-	-	-	-
	X954 - Agresión con disparo de otras armas de fuego, y las no especificadas en calles y carreteras	23	0.73	-	-	-	-	-	-	5	4	2	3	1	-	1	-	-	-	-	-	-	-	-	-	7
	K922 - Hemorragia gastrointestinal, no especificada	23	0.73	-	-	-	-	-	-	2	-	-	-	1	3	2	-	4	2	4	1	2	2	-	-	-
045 - OPODEPE		3	0.10	-	-	-	-	-	-	-	-	-	-	-	-	-	1	-	1	-	1	-	-	-	-	-
	E146 - Diabetes mellitus no especificada, con otras complicaciones especificadas	1	0.03	-	-	-	-	-	-	-	-	-	-	-	-	1	-	-	-	-	-	-	-	-	-	-
	J189 - Neumonía, no especificada	1	0.03	-	-	-	-	-	-	-	-	-	-	-	-	-	-	1	-	-	-	-	-	-	-	-
	E149 - Diabetes mellitus no especificada, sin mención de complicación	1	0.03	-	-	-	-	-	-	-	-	-	-	-	-	-	-	-	-	1	-	-	-	-	-	-
046 - OQUITOA		5	0.16	-	-	-	-	1	-	-	-	-	-	-	1	-	-	1	-	-	1	1	-	-	-	-
	I219 - Infarto agudo del miocardio, sin otra especificación	3	0.10	-	-	-	-	1	-	-	-	-	-	-	1	-	-	-	-	-	1	-	-	-	-	-
	C710 - Tumor maligno del cerebro, excepto lóbulos y ventrículos	1	0.03	-	-	-	-	-	-	-	-	-	-	-	-	-	-	-	-	1	-	-	-	-	-	-
	I10X - Hipertensión esencial (primaria)	1	0.03	-	-	-	-	-	-	-	-	-	-	-	-	-	-	1	-	-	-	-	-	-	-	-
047 - PITIQUITO		8	0.26	-	-	-	-	-	-	-	-	-	-	-	-	2	1	2	-	1	1	1	-	-	-	-
	I219 - Infarto agudo del miocardio, sin otra especificación	15	0.48	-	-	-	-	-	-	1	1	-	-	-	-	1	-	3	1	2	1	2	3	-	-	-
	X954 - Agresión con disparo de otras armas de fuego, y las no especificadas en calles y carreteras	7	0.22	-	-	-	-	-	-	-	-	-	-	-	-	-	1	1	1	1	2	1	-	-	-	
	J449 - Enfermedad pulmonar obstructiva crónica, no especificada	2	0.06	-	-	-	-	-	-	1	1	-	-	-	-	-	-	-	-	-	-	-	-	-	-	-
	C55X - Tumor maligno del útero, parte no especificada	1	0.03	-	-	-	-	-	-	-	-	-	-	-	-	-	-	-	-	-	-	1	-	-	-	-
	K746 - Otras cirrosis del hígado y las no especificadas	1	0.03	-	-	-	-	-	-	-	-	-	-	-	-	-	-	1	-	-	-	-	-	-	-	-
	E146 - Diabetes mellitus no especificada, con otras complicaciones especificadas	1	0.03	-	-	-	-	-	-	-	-	-	-	-	-	1	-	-	-	-	-	-	-	-	-	-
	C229 - Tumor maligno del hígado, no especificado	1	0.03	-	-	-	-	-	-	-	-	-	-	-	-	-	-	1	-	-	-	-	-	-	-	-
	E149 - Diabetes mellitus no especificada, sin mención de complicación	1	0.03	-	-	-	-	-	-	-	-	-	-	-	-	-	-	-	-	-	-	1	-	-	-	-
048 - PUERTO PEÑASCO		212	6.74	-	-	-	-	-	4	3	4	7	9	12	12	17	20	22	25	27	19	16	8	4	-	3
	I219 - Infarto agudo del miocardio, sin otra especificación	115	3.65	-	-	-	-	-	-	1	1	2	3	7	7	8	13	9	15	18	11	11	3	4	-	3
	J189 - Neumonía, no especificada	27	0.86	-	-	-	-	-	-	-	1	2	2	1	-	2	1	4	2	5	3	1	3	-	-	-
	A419 - Sepsis, no especificada	13	0.41	-	-	-	-	-	-	1	-	1	1	2	2	1	-	1	3	-	1	-	-	-	-	-
	K746 - Otras cirrosis del hígado y las no especificadas	11	0.35	-	-	-	-	-	-	-	1	1	-	1	2	2	3	-	-	-	-	-	1	-	-	-
	E146 - Diabetes mellitus no especificada, con otras complicaciones especificadas	10	0.32	-	-	-	-	-	-	-	1	-	-	-	-	1	3	2	-	1	2	-	-	-	-	-
	E116 - Diabetes mellitus no insulino dependiente, con otras complicaciones especificadas	9	0.29	-	-	-	-	-	-	-	-	1	-	-	-	1	2	3	1	-	1	-	-	-	-	-
	C509 - Tumor maligno de la mama, parte no especificada	7	0.22	-	-	-	-	-	-	-	-	1	1	-	2	-	2	-	-	1	-	-	-	-	-	-
	X954 - Agresión con disparo de otras armas de fuego, y las no especificadas en calles y carreteras	7	0.22	-	-	-	-	-	4	-	2	-	1	-	-	-	-	-	-	-	-	-	-	-	-	-
	I10X - Hipertensión esencial (primaria)	7	0.22	-	-	-	-	-	-	-	-	-	-	-	2	-	-	-	2	1	1	1	-	-	-	-
	U071 - COVID-19, virus identificado	6	0.19	-	-	-	-	-	-	1	-	-	-	-	1	-	1	-	1	-	1	-	-	-	-	-
049 - QUIRIEGO		6	0.19	-	-	-	-	-	-	-	-	-	-	-	-	-	2	-	-	-	-	1	2	1	-	-
	I219 - Infarto agudo del miocardio, sin otra especificación	3	0.10	-	-	-	-	-	-	-	-	-	-	-	-	-	-	-	-	-	-	2	1	-	-	-
	E142 - Diabetes mellitus no especificada, con complicaciones renales	1	0.03	-	-	-	-	-	-	-	-	-	-	-	-	-	1	-	-	-	-	-	-	-	-	-
	C189 - Tumor maligno del colon, parte no especificada	1	0.03	-	-	-	-	-	-	-	-	-	-	-	-	-	1	-	-	-	-	-	-	-	-	-
	C349 - Tumor maligno de los bronquios o del pulmón, parte no especificada	1	0.03	-	-	-	-	-	-	-	-	-	-	-	-	-	-	-	-	-	-	1	-	-	-	-
050 - RAYÓN		13	0.41	-	-	-	-	1	-	-	-	-	-	-	-	-	-	2	2	1	3	1	2	1	-	-
	J189 - Neumonía, no especificada	2	0.06	-	-	-	-	-	-	-	-	-	-	-	-	-	-	-	1	1	-	-	-	-	-	-
	I219 - Infarto agudo del miocardio, sin otra especificación	2	0.06	-	-	-	-	-	-	-	-	-	-	-	-	-	-	1	1	-	-	-	-	-	-	-
	E116 - Diabetes mellitus no insulino dependiente, con otras complicaciones especificadas	2	0.06	-	-	-	-	-	-	-	-	-	-	-	-	-	-	-	-	1	-	1	-	-	-	-
	I10X - Hipertensión esencial (primaria)	1	0.03	-	-	-	-	-	-	-	-	-	-	-	-	-	-	-	-	-	-	1	-	-	-	-
	J042 - Laringotraqueítis aguda	1	0.03	-	-	-	-	-	-	-	-	-	-	-	-	-	-	-	-	-	1	-	-	-	-	-
	C719 - Tumor maligno del encéfalo, parte no especificada	1	0.03	-	-	-	-	-	-	-	-	-	-	-	-	-	-	-	-	-	-	-	1	-	-	-
	C61X - Tumor maligno de la próstata	1	0.03	-	-	-	-	-	-	-	-	-	-	-	-	-	-	-	-	1	-	-	-	-	-	-
	G308 - Otros tipos de enfermedad de Alzheimer	1	0.03	-	-	-	-	-	-	-	-	-	-	-	-	-	-	-	1	-	-	-	-	-	-	-
	C189 - Tumor maligno del colon, parte no especificada	1	0.03	-	-	-	-	1	-	-	-	-	-	-	-	-	-	-	-	-	-	-	-	-	-	-
	F03X - Demencia, no especificada	1	0.03	-	-	-	-	-	-	-	-	-	-	-	-	-	1	-	-	-	-	-	-	-	-	-
051 - ROSARIO		24	0.76	-	-	-	-	-	-	-	1	-	-	-	-	1	1	4	4	1	6	5	1	-	-	-
	I219 - Infarto agudo del miocardio, sin otra especificación	12	0.38	-	-	-	-	-	-	-	-	-	-	-	-	-	1	2	-	1	5	3	-	-	-	-
	K746 - Otras cirrosis del hígado y las no especificadas	3	0.10	-	-	-	-	-	-	-	-	-	-	-	-	-	1	-	2	-	-	-	-	-	-	-
	G20X - Enfermedad de Parkinson	2	0.06	-	-	-	-	-	-	-	-	-	-	-	-	-	-	-	-	1	-	-	1	-	-	-
	F03X - Demencia, no especificada	1	0.03	-	-	-	-	-	-	-	-	-	-	-	-	-	-	-	-	-	-	-	1	-	-	-
	I619 - Hemorragia intraencefálica, no especificada	1	0.03	-	-	-	-	-	-	-	-	-	-	-	-	-	-	-	1	-	-	-	-	-	-	-
	I269 - Embolia pulmonar sin mención de corazón pulmonar agudo	1	0.03	-	-	-	-	-	-	-	-	-	-	-	-	-	-	-	-	-	-	1	-	-	-	-
	C349 - Tumor maligno de los bronquios o del pulmón, parte no especificada	1	0.03	-	-	-	-	-	-	-	-	-	-	-	-	-	-	-	1	-	-	-	-	-	-	-

Cuadro 6.10

**Diez principales causas básicas de defunción por grupo de edad según Municipio
2022**

MUN	CLAVE / DESCRIPCIÓN DE LA CAUSA BÁSICA	TOTAL	TASA a/	GRUPOS DE EDAD																	NE												
				< 1	1 - 4	5 - 9	10 - 14	15 - 19	20 - 24	25 - 29	30 - 34	35 - 39	40 - 44	45 - 49	50 - 54	55 - 59	60 - 64	65-69	70-74	75-79		80-84	85 -89	90-94	95-99	100 y más							
	C539 - Tumor maligno del cuello del útero, sin otra especificación	2	0.06	-	-	-	-	-	-	-	-	-	-	-	1	-	-	-	-	1	-	-	-	-	-	-	-	-	-	-	-	-	-
	J440 - Enfermedad pulmonar obstructiva crónica con infección aguda de las vías respiratorias inferiores	2	0.06	-	-	-	-	-	-	-	-	-	-	-	-	-	-	-	-	-	-	-	2	-	-	-	-	-	-	-	-	-	-
071 - BENITO JUÁREZ		44	1.40	-	-	-	-	-	-	-	-	-	-	1	1	2	2	3	4	6	2	3	9	9	1	1	-	-	-	-	-	-	
	I219 - Infarto agudo del miocardio, sin otra especificación	21	0.67	-	-	-	-	-	-	-	-	-	-	1	1	1	1	1	4	2	-	1	5	4	-	1	-	-	-	-	-	-	
	C61X - Tumor maligno de la próstata	5	0.16	-	-	-	-	-	-	-	-	-	-	-	-	-	-	-	-	-	2	1	-	2	-	-	-	-	-	-	-	-	
	C509 - Tumor maligno de la mama, parte no especificada	4	0.13	-	-	-	-	-	-	-	-	-	-	1	-	-	1	1	-	1	-	-	-	-	-	-	-	-	-	-	-	-	
	E116 - Diabetes mellitus no insulín dependiente, con otras complicaciones especificadas	4	0.13	-	-	-	-	-	-	-	-	-	-	-	-	-	-	-	-	2	-	-	1	1	-	-	-	-	-	-	-	-	
	J189 - Neumonía, no especificada	2	0.06	-	-	-	-	-	-	-	-	-	-	-	-	-	-	-	-	-	-	-	1	-	1	-	-	-	-	-	-	-	
	R99X - Otras causas mal definidas y las no especificadas de mortalidad	2	0.06	-	-	-	-	-	-	-	-	-	-	-	-	-	-	-	-	-	-	-	1	1	-	-	-	-	-	-	-	-	
	J439 - Enfisema, no especificado	2	0.06	-	-	-	-	-	-	-	-	-	-	-	-	-	-	-	-	-	-	-	1	1	-	-	-	-	-	-	-	-	
	G309 - Enfermedad de Alzheimer, no especificada	2	0.06	-	-	-	-	-	-	-	-	-	-	-	-	-	-	-	-	1	-	-	1	-	-	-	-	-	-	-	-	-	
	A090 - Otras gastroenteritis y colitis de origen infeccioso	1	0.03	-	-	-	-	-	-	-	-	-	-	-	-	-	-	-	-	-	-	-	-	-	-	-	-	-	-	-	-	-	
	A419 - Sepsis, no especificada	1	0.03	-	-	-	-	-	-	-	-	-	-	1	-	-	-	-	-	-	-	-	-	-	-	-	-	-	-	-	-	-	
072 - SAN IGNACIO RÍO MUERTO		30	0.95	-	-	-	-	-	-	-	-	-	-	1	2	1	3	3	4	2	3	2	7	2	-	-	-	-	-	-	-	-	
	I219 - Infarto agudo del miocardio, sin otra especificación	12	0.38	-	-	-	-	-	-	-	-	-	-	1	1	-	-	-	-	2	2	-	1	5	-	-	-	-	-	-	-	-	
	E116 - Diabetes mellitus no insulín dependiente, con otras complicaciones especificadas	6	0.19	-	-	-	-	-	-	-	-	-	-	-	-	1	-	1	-	1	-	-	2	1	1	-	-	-	-	-	-	-	
	J189 - Neumonía, no especificada	4	0.13	-	-	-	-	-	-	-	-	-	-	-	-	-	-	1	-	-	-	-	-	1	2	-	-	-	-	-	-	-	
	E668 - Otros tipos de obesidad	2	0.06	-	-	-	-	-	-	-	-	-	-	-	-	-	-	-	1	1	-	-	-	-	-	-	-	-	-	-	-	-	
	C169 - Tumor maligno del estómago, parte no especificada	1	0.03	-	-	-	-	-	-	-	-	-	-	-	-	-	-	-	-	1	-	-	-	-	-	-	-	-	-	-	-	-	
	C229 - Tumor maligno del hígado, no especificado	1	0.03	-	-	-	-	-	-	-	-	-	-	-	-	-	1	-	-	-	-	-	-	-	-	-	-	-	-	-	-	-	
	I691 - Secuelas de hemorragia intraencefálica	1	0.03	-	-	-	-	-	-	-	-	-	-	-	-	-	-	-	-	1	-	-	-	-	-	-	-	-	-	-	-	-	
	C23X - Tumor maligno de la vesícula biliar	1	0.03	-	-	-	-	-	-	-	-	-	-	-	-	-	-	1	-	-	-	-	-	-	-	-	-	-	-	-	-	-	
	A162 - Tuberculosis de pulmón, sin mención de confirmación bacteriológica o histológica	1	0.03	-	-	-	-	-	-	-	-	-	-	-	-	-	-	1	-	-	-	-	-	-	-	-	-	-	-	-	-	-	
	C61X - Tumor maligno de la próstata	1	0.03	-	-	-	-	-	-	-	-	-	-	-	-	-	-	-	-	-	-	-	1	-	-	-	-	-	-	-	-	-	

NE: No especificado

a/ Tasa por 100,000 habitantes

Fuente: Instituto Nacional de Estadística y Geografía (INEGI), Base de Datos de Defunciones, 2022.

Cuadro 6.11

**Defunciones por principales causas básicas, según grupo de edad
2022**

DESCRIPCIÓN CAUSA BÁSICA	TOTAL	TASA	GRUPOS DE EDAD																				100 y más	NE	
			< 1	1 - 4	5 - 9	10 - 14	15 - 19	20 - 24	25 - 29	30 - 34	35 - 39	40 - 44	45 - 49	50 - 54	55 - 59	60 - 64	65-69	70-74	75-79	80-84	85 -89	90-94			95-99
Estado de Sonora	22,395	7.12	378	76	57	82	285	510	633	708	686	825	1,023	1,258	1,467	1,785	2,172	2,175	2,258	2,302	1,919	1,079	351	86	280
I219 - Infarto agudo del miocardio, sin otra especificación	4,020	127.75	-	-	-	-	4	7	12	31	37	92	134	180	250	333	425	429	456	518	538	368	128	38	40
U071 - COVID-19, virus identificado	1,129	35.88	1	-	1	2	2	5	6	13	7	22	48	59	80	108	141	135	165	138	136	46	13	-	1
J189 - Neumonía, no especificada	940	29.87	9	6	1	1	2	11	12	15	25	24	31	37	49	61	99	106	111	107	126	74	20	8	5
X954 - Agresión con disparo de otras armas de fuego, y las no especificadas en calles y carreteras	716	22.75	-	-	-	1	49	99	118	141	88	79	50	40	13	11	4	1	-	-	-	-	1	-	21
E116 - Diabetes mellitus no insulino dependiente, con otras complicaciones especificadas	506	16.08	-	-	-	-	-	-	1	-	-	4	14	21	24	57	81	79	80	70	49	23	3	-	-
K746 - Otras cirrosis del hígado y las no especificadas	368	11.69	-	-	-	-	-	1	1	5	9	12	31	49	52	65	52	32	30	14	6	2	-	-	7
V892 - Persona lesionada en accidente de tránsito, de vehículo de motor no especificado	325	10.33	3	3	5	9	32	35	40	29	32	23	17	20	18	17	16	9	4	3	1	1	-	-	8
A419 - Sepsis, no especificada	322	10.23	5	2	1	1	4	3	3	5	8	11	20	15	23	37	36	35	32	39	19	16	2	-	5
N390 - Infección de vías urinarias, sitio no especificado	286	9.09	-	-	-	-	-	1	-	2	2	5	5	7	17	25	32	31	55	42	33	18	10	-	1
E146 - Diabetes mellitus no especificada, con otras complicaciones especificadas	271	8.61	-	-	-	-	-	-	-	-	2	4	2	14	15	34	42	44	43	28	30	12	1	-	-
C349 - Tumor maligno de los bronquios o del pulmón, parte no especificada	249	7.91	-	-	-	-	-	-	1	-	2	5	6	10	16	21	53	38	39	33	19	6	-	-	-
C509 - Tumor maligno de la mama, parte no especificada	236	7.50	-	-	-	-	-	-	2	6	8	10	17	30	36	31	33	22	14	11	8	7	1	-	-
J449 - Enfermedad pulmonar obstructiva crónica, no especificada	218	6.93	-	-	-	-	-	-	-	-	1	1	2	2	6	16	21	29	37	46	27	21	6	3	-
I10X - Hipertensión esencial (primaria)	215	6.83	-	-	-	-	-	-	-	-	1	1	5	5	10	4	16	21	29	48	32	27	14	1	1
C61X - Tumor maligno de la próstata	208	6.61	-	-	-	-	-	-	-	-	-	-	2	1	7	13	26	39	30	53	24	12	-	1	-
C189 - Tumor maligno del colon, parte no especificada	195	6.20	-	-	-	-	1	-	1	2	1	9	8	14	27	25	22	19	25	14	18	8	1	-	-
J159 - Neumonía bacteriana, no especificada	187	5.94	-	-	1	-	-	2	3	1	3	4	11	4	11	19	18	15	23	36	17	11	6	2	-
I110 - Enfermedad cardíaca hipertensiva con insuficiencia cardíaca (congestiva)	180	5.72	-	-	-	-	-	-	-	-	2	1	3	4	12	18	13	16	35	27	22	20	5	2	-
X599 - Exposición a factores no especificados que causan otras lesiones y las no especificadas	179	5.69	2	1	-	2	7	13	11	8	11	8	17	14	8	10	15	14	14	10	5	3	-	1	5
X950 - Agresión con disparo de otras armas de fuego, y las no especificadas en vivienda	177	5.62	-	-	1	2	13	10	22	25	24	22	23	14	9	3	2	-	-	2	1	-	1	-	3
Las demás causas	11,468	364.42	358	64	47	64	171	323	400	425	423	488	577	718	784	877	1,025	1,061	1,036	1,063	808	404	139	30	183

NE: No especificado

a/ Tasa por 1,000 habitantes

b/ Tasa por 100,000 habitantes

Fuente: Instituto Nacional de Estadística y Geografía (INEGI), Base de Datos de Defunciones, 2022.

Cuadro 6.12

**Principales causas de mortalidad infantil según capítulo
2022**

CAPITULO	CLAVE / DESCRIPCIÓN DE LA CAUSA BÁSICA	TOTAL	TASA
	ESTADO DE SONORA	296	a/ 7.43
1	Enfermedades infecciosas y parasitarias.	15	b/ 37.67
	A419 - Sepsis, no especificada	5	12.56
	A502 - Sífilis congénita precoz, sin otra especificación	4	10.05
	A499 - Infección bacteriana, no especificada	2	5.02
	A090 - Otras gastroenteritis y colitis de origen infeccioso	2	5.02
	A099 - Gastroenteritis y colitis de origen no especificado	1	2.51
	A415 - Sepsis debida a otros organismos gramnegativos	1	2.51
2	Tumores [neoplasias].	1	2.51
	C950 - Leucemia aguda, células de tipo no especificado	1	2.51
3	Enfermedades de la sangre y de los órganos hematopoyéticos, y ciertos trastornos que afectan el mecanismo de la	3	7.53
	D593 - Síndrome hemolítico-urémico	1	2.51
	D849 - Inmunodeficiencia, no especificada	1	2.51
	D619 - Anemia aplásica, sin otra especificación	1	2.51
4	Enfermedades endocrinas, nutricionales y metabólicas.	6	15.07
	E46X - Desnutrición proteicoenergética, no especificada	2	5.02
	E43X - Desnutrición proteicoenergética severa, no especificada	2	5.02
	E86X - Depleción del volumen	1	2.51
	E250 - Trastornos adrenogenitales congénitos con deficiencia enzimática	1	2.51
6	Enfermedades del sistema nervioso.	2	5.02
	G931 - Lesión cerebral anóxica, no clasificada en otra parte	1	2.51
	G009 - Meningitis bacteriana, no especificada	1	2.51
9	Enfermedades del sistema circulatorio.	6	15.07
	I615 - Hemorragia intraencefálica, intraventricular	3	7.53
	I619 - Hemorragia intraencefálica, no especificada	1	2.51
	I272 - Otras hipertensiones pulmonares secundarias	1	2.51
	I420 - Cardiomiopatía dilatada	1	2.51
10	Enfermedades del sistema respiratorio.	30	75.35
	J189 - Neumonía, no especificada	9	22.60
	J988 - Otros trastornos respiratorios especificados	8	20.09
	J969 - Insuficiencia respiratoria, no especificada	2	5.02
	J219 - Bronquiolitis aguda, no especificada	2	5.02
	J984 - Otros trastornos del pulmón	2	5.02
	J180 - Bronconeumonía, no especificada	2	5.02
	J121 - Neumonía debida a virus sincitial respiratorio	2	5.02
	J690 - Neumonitis debida a aspiración de alimento o vómito	1	2.51
	J129 - Neumonía viral, no especificada	1	2.51
	J209 - Bronquitis aguda, no especificada	1	2.51
11	Enfermedades del sistema digestivo.	5	12.56
	K631 - Perforación del intestino (no traumática)	2	5.02
	K566 - Otras obstrucciones intestinales y las no especificadas	1	2.51
	K909 - Malabsorción intestinal, no especificada	1	2.51
	K659 - Peritonitis, no especificada	1	2.51
14	Enfermedades del sistema genitourinario.	2	5.02
	N189 - Enfermedad renal crónica, no especificada	1	2.51
	N009 - Síndrome nefrítico agudo, no especificada	1	2.51
16	Ciertas afecciones originadas en el período perinatal.	142	356.65
	P369 - Sepsis bacteriana del recién nacido, no especificada	41	102.98
	P220 - Síndrome de dificultad respiratoria del recién nacido	38	95.44
	P072 - Inmadurez extrema	23	57.77
	P219 - Asfixia del nacimiento, no especificada	9	22.60
	P239 - Neumonía congénita, organismo no especificado	8	20.09
	P249 - Síndrome de aspiración neonatal, sin otra especificación	6	15.07
	P240 - Aspiración neonatal de meconio	5	12.56
	P073 - Otros recién nacidos pretérmino	4	10.05

Cuadro 6.12

**Principales causas de mortalidad infantil según capítulo
2022**

CAPITULO	CLAVE / DESCRIPCIÓN DE LA CAUSA BÁSICA	TOTAL	TASA
	P77X - Enterocolitis necrotizante del feto y del recién nacido	4	10.05
	P251 - Neumotórax originado en el período perinatal	4	10.05
17	Malformaciones congénitas, deformidades y anomalías cromosómicas.	36	90.42
	Q249 - Malformación congénita del corazón, no especificada	11	27.63
	Q909 - Síndrome de Down, no especificado	4	10.05
	Q262 - Conexión anómala total de las venas pulmonares	4	10.05
	Q234 - Síndrome de hipoplasia del corazón izquierdo	4	10.05
	Q250 - Conducto arterioso persistente	3	7.53
	Q606 - Síndrome de Potter	2	5.02
	Q039 - Hidrocéfalo congénito, no especificado	2	5.02
	Q000 - Anencefalia	2	5.02
	Q203 - Discordancia de la conexión ventriculoarterial	2	5.02
	Q336 - Hipoplasia y displasia pulmonar	2	5.02
18	Síntomas, signos y hallazgos anormales clínicos y de laboratorio, no clasificados en otra parte.	26	65.30
	R959 - Síndrome de la muerte súbita infantil, sin mención de autopsia	24	60.28
	R99X - Otras causas mal definidas y las no especificadas de mortalidad	1	2.51
	R688 - Otros síntomas y signos generales especificados	1	2.51
20	Causas externas de morbilidad y de mortalidad.	21	52.74
	W849 - Obstrucción no especificada de la respiración en lugar no especificado	6	15.07
	V892 - Persona lesionada en accidente de tránsito, de vehículo de motor no especificado	3	7.53
	W780 - Inhalación de contenidos gástricos en vivienda	3	7.53
	X599 - Exposición a factores no especificados que causan otras lesiones y las no especificadas	2	5.02
	W840 - Obstrucción no especificada de la respiración en vivienda	2	5.02
	V092 - Peatón lesionado en accidente de tránsito que involucra otros vehículos de motor, y los no especificados	1	2.51
	V689 - Ocupante no especificado de vehículo de transporte pesado lesionado en accidente de transporte sin colisión de t	1	2.51
	Y098 - Agresión por medios no especificados en otro lugar especificado	1	2.51
	W750 - Sofocación y estrangulamiento accidental en la cama en vivienda	1	2.51
	W848 - Obstrucción no especificada de la respiración en otro lugar especificado	1	2.51
22	Códigos para situaciones especiales	1	2.51
	U071 - COVID-19, virus identificado	1	2.51

a/ Tasa por 1,000 NVR

b/ Tasa por 100,000 NVR

Fuente: Instituto Nacional de Estadística y Geografía (INEGI), Base de Datos de Defunciones, 2022.

Cuadro 6.13**Principales causas de mortalidad preescolar según capítulo 2022**

CAPITULO	CLAVE / DESCRIPCIÓN DE LA CAUSA BÁSICA	TOTAL	TASA
	ESTADO DE SONORA	68	a/ 34.06%
			b/
1	Enfermedades infecciosas y parasitarias.	5	2.50
	A419 - Sepsis, no especificada	2	1.00
	A970 - Dengue sin signos de alarma	1	0.50
	A979 - Dengue no especificado	1	0.50
	A799 - Rickettsiosis, no especificada	1	0.50
2	Tumores [neoplasias]	7	3.51
	C910 - Leucemia linfoblástica aguda [LLA]	3	1.50
	C222 - Hepatoblastoma	1	0.50
	C920 - Leucemia mieloblástica aguda [LMA]	1	0.50
	C710 - Tumor maligno del cerebro, excepto lóbulos y ventrículos	1	0.50
	C719 - Tumor maligno del encéfalo, parte no especificada	1	0.50
3	Enfermedades de la sangre y de los órganos hematopoyéticos, y ciertos trastornos que afectan el mecanismo de la inmunidad.	1	0.50
	D762 - Síndrome hemofagocítico asociado a infección	1	0.50
4	Enfermedades endocrinas, nutricionales y metabólicas.	3	1.50
	E43X - Desnutrición proteocalórica severa, no especificada	2	1.00
	E830 - Trastornos del metabolismo del cobre	1	0.50
05	Trastornos mentales y del comportamiento.	1	0.50
	F83X - Trastornos específicos mixtos del desarrollo	1	0.50
6	Enfermedades del sistema nervioso .	4	2.00
	G938 - Otros Trastornos especificados del encéfalo	1	0.50
	G932 - Hipertensión intracraneal benigna	1	0.50
	G419 - Estado de mal epiléptico de tipo no especificado	1	0.50
	G801 - Parálisis cerebral espástica dipléjica	1	0.50
9	Enfermedades del sistema circulatorio.	3	1.50
	I272 - Otras hipertensiones pulmonares secundarias	1	0.50
	I629 - Hemorragia intracraneal (no traumática), no especificada	1	0.50
	I420 - Cardiomiopatía dilatada	1	0.50
10	Enfermedades del sistema respiratorio.	10	5.01
	J189 - Neumonía, no especificada	6	3.01
	J988 - Otros trastornos respiratorios especificados	1	0.50
	J980 - Enfermedades de la tráquea y de los bronquios, no clasificadas en otra parte	1	0.50
	J122 - Neumonía debida a virus parainfluenza	1	0.50
	J118 - Influenza con otras manifestaciones, virus no identificado	1	0.50
11	Enfermedades del sistema digestivo.	4	2.00
	K593 - Megacolon, no clasificado en otra parte	1	0.50
	K566 - Otras obstrucciones intestinales y las no especificadas	1	0.50
	K353 - Apendicitis aguda con peritonitis localizada	1	0.50
	K560 - Íleo paralítico	1	0.50
14	Enfermedades del sistema genitourinario.	2	1.00
	N179 - Insuficiencia renal aguda, no especificada	1	0.50
	N041 - Síndrome nefrótico, lesiones glomerulares focales y segmentarias	1	0.50
17	Malformaciones congénitas, deformidades y anomalías cromosómicas.	10	5.01
	Q249 - Malformación congénita del corazón, no especificada	2	1.00
	Q224 - Estenosis congénita de la válvula tricúspide	2	1.00
	Q255 - Atresia de la arteria pulmonar	1	0.50
	Q909 - Síndrome de Down, no especificado	1	0.50
	Q872 - Síndromes de malformaciones congénitas que afectan principalmente los miembros	1	0.50
	Q039 - Hidrocéfalo congénito, no especificado	1	0.50
	Q213 - Tetralogía de Fallot	1	0.50
	Q054 - Espina bífida con hidrocéfalo, sin otra especificación	1	0.50
18	Síntomas, signos y hallazgos anormales clínicos y de laboratorio, no clasificados en otra parte.	2	1.00
	R571 - Choque hipovolémico	1	0.50
	R570 - Choque cardiogénico	1	0.50

Cuadro 6.13

Principales causas de mortalidad preescolar según capítulo 2022

CAPITULO	CLAVE / DESCRIPCIÓN DE LA CAUSA BÁSICA	TOTAL	TASA
20	Causas externas de morbilidad y de mortalidad.	16	8.01
	W740 - Ahogamiento y sumersión no especificados en vivienda	3	1.50
	V892 - Persona lesionada en accidente de tránsito, de vehículo de motor no especificado	3	1.50
	W730 - Otros ahogamientos y sumersiones especificados en vivienda	3	1.50
	V099 - Peatón lesionado en accidente de transporte no especificado	1	0.50
	V863 - Ocupante no especificado de vehículo para todo terreno o de otro vehículo de motor para uso fuera de la car	1	0.50
	W550 - Mordedura o ataque de otros mamíferos en vivienda	1	0.50
	V093 - Peatón lesionado en accidente de tránsito no especificado	1	0.50
	V499 - Ocupante (cualquiera) de automóvil lesionado en accidente de tránsito no especificado	1	0.50
	V030 - Peatón lesionado por colisión con automóvil, camioneta o furgoneta en accidente no de tránsito	1	0.50
	V686 - Pasajero de vehículo de transporte pesado lesionado en accidente de transporte sin colisión de tránsito	1	0.50

a/ Tasa por 1,000 habitantes del grupo de edad

b/ Tasa por 100,000 habitantes del grupo de edad

Fuente: Instituto Nacional de Estadística y Geografía (INEGI), Base de Datos de Defunciones, 2022.

Cuadro 6.14

Principales causas de mortalidad escolar según capítulo 2022

CAPITULO	CLAVE / DESCRIPCIÓN DE LA CAUSA BÁSICA	TOTAL	TASA	GRUPO DE EDAD			
				5 - 9	TASA	10 - 14	TASA
ESTADO DE SONORA		125	a/ 23.9%	53	a/ 20.5%	72	a/ 27.2%
1 Enfermedades infecciosas y parasitarias.		18	b/ 3.44	10	b/ 3.87	8	b/ 3.03
A799 - Rickettsiosis, no especificada		6	1.15	2	0.77	4	1.51
A798 - Otras rickettsiosis especificadas		3	0.57	3	1.16	-	-
A770 - Fiebre maculosa debida a Rickettsia rickettsii		3	0.57	2	0.77	1	0.38
A419 - Sepsis, no especificada		2	0.38	1	0.39	1	0.38
A779 - Fiebre maculosa, no especificada		1	0.19	1	0.39	-	-
A972 - Dengue severo		1	0.19	1	0.39	-	-
A979 - Dengue no especificado		1	0.19	-	-	1	0.38
A791 - Rickettsiosis pustulosa debida a Rickettsia akari		1	0.19	-	-	1	0.38
2 Tumores [neoplasias]		21	4.02	9	3.48	12	4.54
C910 - Leucemia linfoblástica aguda [LLA]		8	1.53	4	1.55	4	1.51
C719 - Tumor maligno del encéfalo, parte no especificada		4	0.77	1	0.39	3	1.14
C419 - Tumor maligno del hueso y del cartilago articular, no especificado		2	0.38	1	0.39	1	0.38
C749 - Tumor maligno de la glándula suprarrenal, parte no especificada		1	0.19	1	0.39	-	-
C729 - Tumor maligno del sistema nervioso central, sin otra especificación		1	0.19	-	-	1	0.38
C492 - Tumor maligno del tejido conjuntivo y tejido blando del miembro inferior, incluida la cadera		1	0.19	-	-	1	0.38
C859 - Linfoma no Hodgkin, no especificado		1	0.19	1	0.39	-	-
C495 - Tumor maligno del tejido conjuntivo y tejido blando de la pelvis		1	0.19	-	-	1	0.38
C402 - Tumor maligno de los huesos largos del miembro inferior		1	0.19	-	-	1	0.38
C716 - Tumor maligno del cerebelo		1	0.19	1	0.39	-	-
3 Enfermedades de la sangre y de los órganos hematopoyéticos, y ciertos trastornos que afectan el mecanismo de la inmunidad.		2	0.38	1	0.39	1	0.38
D849 - Inmunodeficiencia, no especificada		1	0.19	1	0.39	-	-
D610 - Anemia aplásica constitucional		1	0.19	-	-	1	0.38
4 Enfermedades endocrinas, nutricionales y metabólicas.		7	1.34	4	1.55	3	1.14
E43X - Desnutrición proteicoenergética severa, no especificada		1	0.19	1	0.39	-	-
E86X - Depleción del volumen		1	0.19	1	0.39	-	-
E840 - Fibrosis quística con manifestaciones pulmonares		1	0.19	-	-	1	0.38
E668 - Otros tipos de obesidad		1	0.19	-	-	1	0.38
E878 - Otros trastornos del equilibrio de los electrolitos y de los líquidos, no clasificados en otra parte		1	0.19	1	0.39	-	-
E720 - Trastornos del transporte de los aminoácidos		1	0.19	-	-	1	0.38
E728 - Otros trastornos especificados del metabolismo de los aminoácidos		1	0.19	1	0.39	-	-
6 Enfermedades del sistema nervioso .		13	2.49	3	1.16	10	3.78
G049 - Encefalitis, mielitis y encefalomielitis, no especificadas		3	0.57	1	0.39	2	0.76
G809 - Parálisis cerebral, sin otra especificación		3	0.57	-	-	3	1.14
G801 - Parálisis cerebral espástica dipléjica		3	0.57	1	0.39	2	0.76
G404 - Otras epilepsias y síndromes epilépticos generalizados		1	0.19	-	-	1	0.38
G825 - Cuadruplejía, no especificada		1	0.19	1	0.39	-	-
G409 - Epilepsia, tipo no especificado		1	0.19	-	-	1	0.38
G710 - Distrofia muscular		1	0.19	-	-	1	0.38
9 Enfermedades del sistema circulatorio.		6	1.15	1	0.39	5	1.89
I629 - Hemorragia intracraneal (no traumática), no especificada		2	0.38	-	-	2	0.76
I420 - Cardiomiopatía dilatada		1	0.19	-	-	1	0.38
I619 - Hemorragia intraencefálica, no especificada		1	0.19	1	0.39	-	-
I501 - Insuficiencia ventricular izquierda		1	0.19	-	-	1	0.38
I509 - Insuficiencia cardíaca, no especificada		1	0.19	-	-	1	0.38
10 Enfermedades del sistema respiratorio.		9	1.72	4	1.55	5	1.89
J189 - Neumonía, no especificada		2	0.38	1	0.39	1	0.38
J386 - Estenosis laríngea		1	0.19	-	-	1	0.38
J988 - Otros trastornos respiratorios especificados		1	0.19	1	0.39	-	-
J90X - Derrame pleural no clasificado en otra parte		1	0.19	-	-	1	0.38
J960 - Insuficiencia respiratoria aguda		1	0.19	-	-	1	0.38
J208 - Bronquitis aguda debida a otros microorganismos especificados		1	0.19	1	0.39	-	-
J159 - Neumonía bacteriana, no especificada		1	0.19	1	0.39	-	-
J328 - Otras sinusitis crónicas		1	0.19	-	-	1	0.38
11 Enfermedades del sistema digestivo.		2	0.38	1	0.39	1	0.38
K720 - Insuficiencia hepática aguda o subaguda		1	0.19	-	-	1	0.38
K254 - Úlcera gástrica, crónica o no especificada, con hemorragia		1	0.19	1	0.39	-	-
14 Enfermedades del sistema genitourinario.		1	0.19	-	-	1	0.38
N185 - Enfermedad renal crónica, etapa 5		1	0.19	-	-	1	0.38
17 Malformaciones congénitas, deformidades y anomalías cromosómicas.		8	1.53	2	0.77	6	2.27

Cuadro 6.14

Principales causas de mortalidad escolar según capítulo 2022

CAPITULO	CLAVE / DESCRIPCIÓN DE LA CAUSA BÁSICA	TOTAL	TASA	GRUPO DE EDAD			
				5 - 9	TASA	10 - 14	TASA
Q249 - Malformación congénita del corazón, no especificada		2	0.38	-	-	2	0.76
Q774 - Acondroplasia		2	0.38	1	0.39	1	0.38
Q283 - Otras malformaciones de los vasos cerebrales		1	0.19	-	-	1	0.38
Q040 - Malformaciones congénitas del cuerpo calloso		1	0.19	-	-	1	0.38
Q031 - Atresia de los agujeros de Magendie y de Luschka		1	0.19	-	-	1	0.38
Q213 - Tetralogía de Fallot		1		1	0.39	-	-
20 Causas externas de morbilidad y de mortalidad.		35	6.70	17	6.58	18	6.81
V892 - Persona lesionada en accidente de tránsito, de vehículo de motor no especificado		14	2.68	5	1.93	9	3.41
V878 - Persona lesionada en otros accidentes especificados de transporte de vehículo de motor sin		5	0.96	1	0.39	4	1.51
W748 - Ahogamiento y sumersión no especificados en otro lugar especificado		5	0.96	5	1.93	-	-
X950 - Agresión con disparo de otras armas de fuego, y las no especificadas en vivienda		3	0.57	1	0.39	2	0.76
W744 - Ahogamiento y sumersión no especificados en calles y carreteras		2	0.38	2	0.77	-	-
X599 - Exposición a factores no especificados que causan otras lesiones y las no especificadas		2	0.38	-	-	2	0.76
V194 - Conductor de vehículo de pedal lesionado por colisión con otros vehículos de motor, y con lc		1	0.19	1	0.39	-	-
V093 - Peatón lesionado en accidente de tránsito no especificado		1	0.19	1	0.39	-	-
V051 - Peatón lesionado por colisión con tren o vehículo de rieles en accidente de tránsito		1	0.19	-	-	1	0.38
W674 - Ahogamiento y sumersión mientras se está en una piscina en calles y carreteras		1	0.19	1	0.39	-	-
22 Códigos para situaciones especiales.		3	0.57	1	0.39	2	0.76
U071 - COVID-19, virus identificado		3	0.57	1	0.39	2	0.76

a/ Tasa por 1,000 habitantes

b/ Tasa por 100,000 habitantes

Fuente: Instituto Nacional de Estadística y Geografía (INEGI), Base de Datos de Defunciones, 2022.

Cuadro 6.15

**Principales causas de mortalidad productiva según capítulo
2022**

CAPITULO	CLAVE / DESCRIPCIÓN	TOTAL	TASA	GRUPO DE EDAD			
				15 - 44	TASA	45 - 64	TASA
	ESTADO DE SONORA	6,622	3.12	2,482	1.69	4,140	6.35
			a/		a/		a/
			b/		b/		b/
1	Enfermedades infecciosas y parasitarias.	422	19.88	208	14.15	214	32.81
	A419 - Sepsis, no especificada	129	6.08	34	2.31	95	14.57
	A150 - Tuberculosis del pulmón, confirmada por hallazgo microscópico del bacilo tuberculoso en esputo, con o sin cultivo	86	4.05	56	3.81	30	4.60
	A799 - Rickettsiosis, no especificada	45	2.12	28	1.90	17	2.61
	A162 - Tuberculosis de pulmón, sin mención de confirmación bacteriológica o histológica	32	1.51	17	1.16	15	2.30
	A770 - Fiebre maculosa debida a Rickettsia rickettsii	30	1.41	15	1.02	15	2.30
	B200 - Enfermedad por VIH, resultante en infección por micobacterias	29	1.37	21	1.43	8	1.23
	B182 - Hepatitis viral tipo C crónica	23	1.08	5	0.34	18	2.76
	B222 - Enfermedad por VIH, resultante en síndrome caquético	22	1.04	15	1.02	7	1.07
	B230 - Síndrome de infección aguda debida a VIH	13	0.61	9	0.61	4	0.61
	A972 - Dengue severo	13	0.61	8	0.54	5	0.77
2	Tumores [neoplasias]	616	29.02	113	7.69	503	77.12
	C509 - Tumor maligno de la mama, parte no especificada	140	6.60	26	1.77	114	17.48
	C189 - Tumor maligno del colon, parte no especificada	88	4.15	14	0.95	74	11.35
	C539 - Tumor maligno del cuello del útero, sin otra especificación	76	3.58	30	2.04	46	7.05
	C349 - Tumor maligno de los bronquios o del pulmón, parte no especificada	61	2.87	8	0.54	53	8.13
	C259 - Tumor maligno del páncreas, parte no especificada	53	2.50	3	0.20	50	7.67
	C169 - Tumor maligno del estómago, parte no especificada	48	2.26	7	0.48	41	6.29
	C64X - Tumor maligno del riñón, excepto de la pelvis renal	41	1.93	7	0.48	34	5.21
	C56X - Tumor maligno del ovario	39	1.84	8	0.54	31	4.75
	C229 - Tumor maligno del hígado, no especificado	36	1.70	1	0.07	35	5.37
	C809 - Tumor maligno, sitio primario no especificado	34	1.60	9	0.61	25	3.83
3	Enfermedades de la sangre y de los órganos hematopoyéticos, y ciertos trastornos que afectan el mecanismo de la inmunidad.	34	1.60	9	0.61	25	3.83
	D649 - Anemia de tipo no especificado	11	0.52	3	0.20	8	1.23
	D696 - Trombocitopenia no especificada	9	0.42	-	0.00	9	1.38
	D619 - Anemia aplástica, sin otra especificación	4	0.19	2	0.14	2	0.31
	D70X - Agranulocitosis	3	0.14	2	0.14	1	0.15
	D613 - Anemia aplástica idiopática	2	0.09	-	0.00	2	0.31
	D530 - Anemia por deficiencia de proteínas	1	0.05	1	0.07	-	0.00
	D539 - Anemia nutricional, no especificada	1	0.05	-	0.00	1	0.15
	D589 - Anemia hemolítica hereditaria, sin otra especificación	1	0.05	-	0.00	1	0.15
	D509 - Anemia por deficiencia de hierro sin otra especificación	1	0.05	-	0.00	1	0.15
	D594 - Otras anemias hemolíticas no autoinmunes	1	0.05	1	0.07	-	0.00
4	Enfermedades endocrinas, nutricionales y metabólicas.	526	24.78	56	3.81	470	72.06
	E116 - Diabetes mellitus no insulino dependiente, con otras complicaciones especificadas	121	5.70	5	0.34	116	17.79
	E146 - Diabetes mellitus no especificada, con otras complicaciones especificadas	71	3.35	6	0.41	65	9.97
	E112 - Diabetes mellitus no insulino dependiente, con complicaciones renales	67	3.16	8	0.54	59	9.05
	E142 - Diabetes mellitus no especificada, con complicaciones renales	65	3.06	4	0.27	61	9.35
	E117 - Diabetes mellitus no insulino dependiente, con complicaciones múltiples	64	3.02	11	0.75	53	8.13
	E147 - Diabetes mellitus no especificada, con complicaciones múltiples	46	2.17	5	0.34	41	6.29
	E149 - Diabetes mellitus no especificada, sin mención de complicación	25	1.18	3	0.20	22	3.37
	E668 - Otros tipos de obesidad	23	1.08	5	0.34	18	2.76
	E111 - Diabetes mellitus no insulino dependiente, con cetoacidosis	22	1.04	7	0.48	15	2.30
	E119 - Diabetes mellitus no insulino dependiente, sin mención de complicación	22	1.04	2	0.14	20	3.07
5	Trastornos mentales y del comportamiento..	66	3.11	33	2.24	33	5.06
	F192 - Trastornos mentales y del comportamiento debidos al uso de múltiples drogas y al uso de otras sustancias psicoactivas, síndrome de dependencia	27	1.27	15	1.02	12	1.84
	F102 - Trastornos mentales y del comportamiento debidos al uso de alcohol, síndrome de dependencia	17	0.80	6	0.41	11	1.69
	F152 - Trastornos mentales y del comportamiento debidos al uso de otros estimulantes, incluida la cafeína, síndrome de dependencia	11	0.52	6	0.41	5	0.77
	F191 - Trastornos mentales y del comportamiento debidos al uso de múltiples drogas y al uso de otras sustancias psicoactivas, uso nocivo	3	0.14	3	0.20	-	0.00
	F193 - Trastornos mentales y del comportamiento debidos al uso de múltiples drogas y al uso de otras sustancias psicoactivas, estado de abstinencia	2	0.09	-	0.00	2	0.31
	F209 - Esquizofrenia, no especificada	2	0.09	-	0.00	2	0.31
	F104 - Trastornos mentales y del comportamiento debidos al uso de alcohol, estado de abstinencia con delirio	1	0.05	1	0.07	-	0.00
	F322 - Episodio depresivo grave sin síntomas psicóticos	1	0.05	1	0.07	-	0.00

Cuadro 6.15

Principales causas de mortalidad productiva según capítulo 2022

CAPITULO	CLAVE / DESCRIPCIÓN	TOTAL	TASA	GRUPO DE EDAD			
				15 - 44	TASA	45 - 64	TASA
	F142 - Trastornos mentales y del comportamiento debidos al uso de cocaína, síndrome de dependencia	1	0.05	-	0.00	1	0.15
	F112 - Trastornos mentales y del comportamiento debidos al uso de opiáceos, síndrome de dependencia	1	0.05	1	0.07	-	0.00
6	Enfermedades del sistema nervioso .	96	4.52	51	3.47	45	6.90
	G409 - Epilepsia, tipo no especificado	25	1.18	13	0.88	12	1.84
	G801 - Parálisis cerebral espástica dipléjica	12	0.57	10	0.68	2	0.31
	G710 - Distrofia muscular	9	0.42	7	0.48	2	0.31
	G049 - Encefalitis, mielitis y encefalomiелitis, no especificadas	9	0.42	6	0.41	3	0.46
	G039 - Meningitis, no especificada	9	0.42	6	0.41	3	0.46
	G809 - Parálisis cerebral, sin otra especificación	8	0.38	7	0.48	1	0.15
	G934 - Encefalopatía no especificada	8	0.38	-	0.00	8	1.23
	G403 - Epilepsia y síndromes epilépticos idiopáticos generalizados	7	0.33	2	0.14	5	0.77
	G20X - Enfermedad de Parkinson	5	0.24	-	0.00	5	0.77
	G009 - Meningitis bacteriana, no especificada	4	0.19	-	0.00	4	0.61
9	Enfermedades del sistema circulatorio.	1,401	66.01	237	16.12	1,164	178.48
	I219 - Infarto agudo del miocardio, sin otra especificación	1,080	50.88	183	12.45	897	137.54
	I619 - Hemorragia intraencefálica, no especificada	59	2.78	15	1.02	44	6.75
	I120 - Enfermedad renal hipertensiva con insuficiencia renal	45	2.12	8	0.54	37	5.67
	I110 - Enfermedad cardíaca hipertensiva con insuficiencia cardíaca (congestiva)	40	1.88	3	0.20	37	5.67
	I509 - Insuficiencia cardíaca, no especificada	35	1.65	7	0.48	28	4.29
	I64X - Accidente vascular encefálico agudo, no especificado como hemorrágico o isquémico	34	1.60	5	0.34	29	4.45
	I678 - Otras enfermedades cerebrovasculares especificadas	34	1.60	7	0.48	27	4.14
	I10X - Hipertensión esencial (primaria)	26	1.22	2	0.14	24	3.68
	I259 - Enfermedad isquémica crónica del corazón, no especificada	25	1.18	2	0.14	23	3.53
	I420 - Cardiomiopatía dilatada	23	1.08	5	0.34	18	2.76
10	Enfermedades del sistema respiratorio.	472	22.24	146	9.93	326	49.99
	J189 - Neumonía, no especificada	267	12.58	89	6.05	178	27.29
	J159 - Neumonía bacteriana, no especificada	58	2.73	13	0.88	45	6.90
	J449 - Enfermedad pulmonar obstructiva crónica, no especificada	28	1.32	2	0.14	26	3.99
	J841 - Otras enfermedades pulmonares intersticiales con fibrosis	23	1.08	6	0.41	17	2.61
	J81X - Edema pulmonar	22	1.04	13	0.88	9	1.38
	J440 - Enfermedad pulmonar obstructiva crónica con infección aguda de las vías respiratorias inferiores	20	0.94	-	0.00	20	3.07
	J459 - Asma, no especificado	16	0.75	6	0.41	10	1.53
	J439 - Enfisema, no especificado	13	0.61	3	0.20	10	1.53
	J988 - Otros trastornos respiratorios especificados	13	0.61	9	0.61	4	0.61
	J128 - Neumonía debida a otros virus	12	0.57	5	0.34	7	1.07
11	Enfermedades del sistema digestivo.	464	21.86	78	5.31	386	26.25
	K746 - Otras cirrosis del hígado y las no especificadas	225	10.60	28	1.90	197	13.40
	K703 - Cirrosis hepática alcohólica	51	2.40	4	0.27	47	3.20
	K922 - Hemorragia gastrointestinal, no especificada	41	1.93	6	0.41	35	2.38
	K920 - Hematemesis	34	1.60	10	0.68	24	1.63
	K650 - Peritonitis aguda	29	1.37	9	0.61	20	1.36
	K729 - Insuficiencia hepática, no especificada	24	1.13	5	0.34	19	1.29
	K631 - Perforación del intestino (no traumática)	21	0.99	8	0.54	13	0.88
	K566 - Otras obstrucciones intestinales y las no especificadas	13	0.61	3	0.20	10	0.68
	K830 - Colangitis	13	0.61	2	0.14	11	0.75
	K859 - Pancreatitis aguda, no especificada	13	0.61	3	0.20	10	0.68
12	Enfermedades de la piel y del tejido celular subcutáneo.	29	1.37	7	0.48	22	1.50
	L089 - Infección local de la piel y del tejido subcutáneo, no especificada	14	0.66	4	0.27	10	0.68
	L984 - Úlcera crónica de la piel, no clasificada en otra parte	3	0.14	1	0.07	2	0.14
	L899 - Úlcera de decúbito y por área de presión, no especificada	3	0.14	1	0.07	2	0.14
	L031 - Celulitis de otras partes de los miembros	2	0.09	-	0.00	2	0.14
	L893 - Úlcera de decúbito, etapa IV	2	0.09	-	0.00	2	0.14
	L102 - Pénfigo foliáceo	1	0.05	1	0.07	-	0.00
	L029 - Absceso cutáneo, furúnculo y carbunco de sitio no especificado	1	0.05	-	0.00	1	0.07
	L039 - Celulitis de sitio no especificado	1	0.05	-	0.00	1	0.07
	L023 - Absceso cutáneo, furúnculo y carbunco de glúteos	1	0.05	-	0.00	1	0.07
	L088 - Otras infecciones locales especificadas de la piel y del tejido subcutáneo	1	0.05	-	0.00	1	0.07
13	Enfermedades del sistema osteomuscular y del tejido conjuntivo.	58	2.73	19	1.29	39	2.65
	M329 - Lupus eritematoso sistémico, sin otra especificación	19	0.90	8	0.54	11	0.75
	M726 - Fascitis necrotizante	14	0.66	6	0.41	8	0.54
	M069 - Artritis reumatoide, no especificada	13	0.61	1	0.07	12	0.82
	M625 - Atrofia y desgaste musculares, no clasificados en otra parte	2	0.09	-	0.00	2	0.14

Cuadro 6.15

Principales causas de mortalidad productiva según capítulo 2022

CAPITULO	CLAVE / DESCRIPCIÓN	TOTAL	TASA	GRUPO DE EDAD			
				15 - 44	TASA	45 - 64	TASA
	M359 - Compromiso sistémico del tejido conjuntivo, no especificado	2	0.09	2	0.14	-	0.00
	M139 - Artritis, no especificada	2	0.09	-	0.00	2	0.14
	M348 - Otras formas de esclerosis sistémica	2	0.09	-	0.00	2	0.14
	M321 - Lupus eritematoso sistémico con compromiso de órganos o sistemas	2	0.09	1	0.07	1	0.07
	M311 - Microangiopatía trombótica	1	0.05	1	0.07	-	0.00
	M009 - Artritis piógena, no especificada	1	0.05	-	0.00	1	0.07
14	Enfermedades del sistema genitourinario.	205	9.66	44	2.99	161	10.95
	N390 - Infección de vías urinarias, sitio no especificado	64	3.02	10	0.68	54	3.67
	N189 - Enfermedad renal crónica, no especificada	63	2.97	14	0.95	49	3.33
	N185 - Enfermedad renal crónica, etapa 5	26	1.22	6	0.41	20	1.36
	N179 - Insuficiencia renal aguda, no especificada	17	0.80	4	0.27	13	0.88
	N009 - Síndrome nefrítico agudo, no especificada	14	0.66	2	0.14	12	0.82
	N12X - Nefritis tubulointersticial, no especificada como aguda o crónica	6	0.28	2	0.14	4	0.27
	N19X - Insuficiencia renal no especificada	6	0.28	3	0.20	3	0.20
	N10X - Nefritis tubulointersticial aguda	3	0.14	1	0.07	2	0.14
	N739 - Enfermedad inflamatoria pélvica femenina, no especificada	3	0.14	2	0.14	1	0.07
	N498 - Otros trastornos inflamatorios de los órganos genitales masculinos	3	0.14	-	0.00	3	0.46
15	Embarazo, parto y puerperio.	16	0.75	16	1.09	-	0.00
	O961 - Muerte por causa obstétrica indirecta que ocurre después de 42 días pero antes de un año del parto	4	0.19	4	0.27	-	0.00
	O988 - Otras enfermedades infecciosas y parasitarias maternas que complican el embarazo, el parto y el puerperio	2	0.09	2	0.14	-	0.00
	O985 - Otras enfermedades virales que complican el embarazo, el parto y el puerperio	2	0.09	2	0.14	-	0.00
	O995 - Enfermedades del sistema respiratorio que complican el embarazo, el parto y el puerperio	2	0.09	2	0.14	-	0.00
	O85X - Sepsis puerperal	1	0.05	1	0.07	-	0.00
	O980 - Tuberculosis que complica el embarazo, el parto y el puerperio	1	0.05	1	0.07	-	0.00
	O152 - Eclampsia en el puerperio	1	0.05	1	0.07	-	0.00
	O150 - Eclampsia en el embarazo	1	0.05	1	0.07	-	0.00
	O142 - Síndrome HELLP	1	0.05	1	0.07	-	0.00
	O970 - Muerte por secuelas de causa obstétrica directa	1	0.05	1	0.07	-	0.00
17	Malformaciones congénitas, deformidades y anomalías cromosómicas.	24	1.13	15	1.02	9	0.61
	Q909 - Síndrome de Down, no especificado	6	0.28	1	0.07	5	0.34
	Q249 - Malformación congénita del corazón, no especificada	5	0.24	4	0.27	1	0.07
	Q039 - Hidrocéfalo congénito, no especificado	3	0.14	3	0.20	-	0.00
	Q874 - Síndrome de Marfan	2	0.09	-	0.00	2	0.14
	Q212 - Defecto del tabique auriculoventricular	2	0.09	2	0.14	-	0.00
	Q213 - Tetralogía de Fallot	2	0.09	2	0.14	-	0.00
	Q248 - Otras malformaciones congénitas del corazón, especificadas	1	0.05	1	0.07	-	0.00
	Q042 - Holoprosencefalia	1	0.05	1	0.07	-	0.00
	Q040 - Malformaciones congénitas del cuerpo calloso	1	0.05	1	0.07	-	0.00
	Q251 - Coartación de la aorta	1	0.05	-	0.00	1	0.15
18	Síntomas, signos y hallazgos anormales clínicos y de laboratorio, no clasificados en otra parte.	61	2.87	31	2.11	30	2.04
	R99X - Otras causas mal definidas y las no especificadas de mortalidad	31	1.46	16	1.09	15	1.02
	R960 - Muerte instantánea	10	0.47	2	0.14	8	0.54
	R570 - Choque cardiogénico	6	0.28	5	0.34	1	0.07
	R688 - Otros síntomas y signos generales especificados	5	0.24	1	0.07	4	0.27
	R568 - Otras convulsiones y las no especificadas	3	0.14	3	0.20	-	0.00
	R571 - Choque hipovolémico	3	0.14	2	0.14	1	0.07
	R609 - Edema, no especificado	1	0.05	-	0.00	1	0.07
	R042 - Hemoptisis	1	0.05	1	0.07	-	0.00
	R579 - Choque, no especificado	1	0.05	1	0.07	-	0.00
20	Causas externas de morbilidad y de mortalidad.	1,759	82.88	1,358	92.36	401	27.27
	X954 - Agresión con disparo de otras armas de fuego, y las no especificadas en calles y carreteras	688	32.42	574	39.04	114	7.75
	V892 - Persona lesionada en accidente de tránsito, de vehículo de motor no especificado	263	12.39	191	12.99	72	11.04
	X950 - Agresión con disparo de otras armas de fuego, y las no especificadas en vivienda	165	7.77	116	7.89	49	3.33
	X700 - Lesión autoinfligida intencionalmente por ahorcamiento, estrangulamiento o sofocación en vivienda	148	6.97	106	7.21	42	2.86
	X958 - Agresión con disparo de otras armas de fuego, y las no especificadas en otro lugar especificado	131	6.17	108	7.35	23	1.56
	X599 - Exposición a factores no especificados que causan otras lesiones y las no especificadas	107	5.04	58	3.94	49	3.33
	X959 - Agresión con disparo de otras armas de fuego, y las no especificadas en lugar no especificado	89	4.19	75	5.10	14	0.95
	Y099 - Agresión por medios no especificados en lugar no especificado	58	2.73	44	2.99	14	0.95

Cuadro 6.15

**Principales causas de mortalidad productiva según capítulo
2022**

CAPITULO	CLAVE / DESCRIPCIÓN	TOTAL	TASA	GRUPO DE EDAD			
				15 - 44	TASA	45 - 64	TASA
	X994 - Agresión con objeto cortante en calles y carreteras	56	2.64	40	2.72	16	1.09
	X914 - Agresión por ahorcamiento, estrangulamiento y sofocación en calles y carreteras	54	2.54	46	3.13	8	0.54
22	Códigos para situaciones especiales.	373	17.57	61	4.15	312	21.22
	U071 - COVID-19, virus identificado	350	16.49	55	3.74	295	20.06
	U072 - COVID-19, virus no identificado	23	1.08	6	0.41	17	1.16

a/ Tasa por 1,000 habitantes del grupo de edad

b/ Tasa por 100,000 habitantes del grupo de edad

Fuente: Instituto Nacional de Estadística y Geografía (INEGI), Base de Datos de Defunciones, 2022.

Cuadro 6.16

Principales causas de mortalidad posproductiva según capítulo 2022

CAPITULO	CLAVE / DESCRIPCIÓN DE LA CAUSA BÁSICA	TOTAL	TASA	GRUPO DE EDAD			
				65 -84	TASA 85 Y MAS	TASA	
	ESTADO DE SONORA	10,227	40.44	7,255	31.41	2,972	136.01
			a/		a/		a/
			b/		b/		b/
1	Enfermedades infecciosas y parasitarias.	261	103.22	207	89.61	54	247.12
	A419 - Sepsis, no especificada	179	70.79	142	61.47	37	169.32
	A099 - Gastroenteritis y colitis de origen no especificado	22	8.70	16	6.93	6	27.46
	A090 - Otras gastroenteritis y colitis de origen infeccioso	18	7.12	14	6.06	4	18.30
	A162 - Tuberculosis del pulmón, sin mención de confirmación bacteriológica o histológica	10	3.95	8	3.46	2	9.15
	A150 - Tuberculosis del pulmón, confirmada por hallazgo microscópico del bacilo tuberculoso en esputo, con o sin cultivo	9	3.56	9	3.90	-	-
	A972 - Dengue severo	8	3.16	5	2.16	3	13.73
	B948 - Secuelas de otras enfermedades infecciosas y parasitarias especificadas	5	1.98	3	1.30	2	9.15
	A979 - Dengue no especificado	4	1.58	4	1.73	-	-
	A047 - Enterocolitis debida a Clostridium difficile	3	1.19	3	1.30	-	-
	A499 - Infección bacteriana, no especificada	3	1.19	3	1.30	-	-
2	Tumores [neoplasias]	980	387.56	821	355.40	159	727.62
	C349 - Tumor maligno de los bronquios o del pulmón, parte no especificada	188	74.35	163	70.56	25	114.41
	C61X - Tumor maligno de la próstata	185	73.16	148	64.07	37	169.32
	C189 - Tumor maligno del colon, parte no especificada	107	42.32	80	34.63	27	123.56
	C169 - Tumor maligno del estómago, parte no especificada	102	40.34	82	35.50	20	91.52
	C509 - Tumor maligno de la mama, parte no especificada	96	37.97	80	34.63	16	73.22
	C259 - Tumor maligno del páncreas, parte no especificada	76	30.06	66	28.57	10	45.76
	C229 - Tumor maligno del hígado, no especificado	71	28.08	65	28.14	6	27.46
	C809 - Tumor maligno, sitio primario no especificado	66	26.10	59	25.54	7	32.03
	C64X - Tumor maligno del riñón, excepto de la pelvis renal	52	20.56	47	20.35	5	22.88
	C539 - Tumor maligno del cuello del útero, sin otra especificación	37	14.63	31	13.42	6	27.46
	Enfermedades de la sangre	66	26.10	47	20.35	19	86.95
	D649 - Anemia de tipo no especificado	33	13.05	24	10.39	9	3.90
	D539 - Anemia nutricional, no especificada	10	3.95	6	2.60	4	1.73
	D696 - Trombocitopenia no especificada	9	3.56	6	2.60	3	1.30
	D509 - Anemia por deficiencia de hierro sin otra especificación	4	1.58	2	0.87	2	0.87
	D530 - Anemia por deficiencia de proteínas	3	1.19	3	1.30	-	-
	D689 - Defecto de la coagulación, no especificado	2	0.79	2	0.87	-	-
	D619 - Anemia aplásica, sin otra especificación	2	0.79	2	0.87	-	-
	D591 - Otras anemias hemolíticas autoinmunes	1	0.40	1	0.43	-	-
	D65X - Coagulación intravascular diseminada [síndrome de desfibrinación]	1	0.40	1	0.43	-	-
	D693 - Púrpura trombocitopénica idiopática	1	0.40	-	-	1	0.43
4	Enfermedades endocrinas, nutricionales y metabólicas.	1,060	419.20	864	374.01	196	896.94
	E116 - Diabetes mellitus no insulino dependiente, con otras complicaciones especificadas	385	152.26	310	134.19	75	32.47
	E146 - Diabetes mellitus no especificada, con otras complicaciones especificadas	200	79.09	157	67.96	43	18.61
	E117 - Diabetes mellitus no insulino dependiente, con complicaciones múltiples	100	39.55	84	36.36	16	6.93
	E142 - Diabetes mellitus no especificada, con complicaciones renales	80	31.64	70	30.30	10	4.33
	E149 - Diabetes mellitus no especificada, sin mención de complicación	73	28.87	58	25.11	15	6.49
	E112 - Diabetes mellitus no insulino dependiente, con complicaciones renales	64	25.31	60	25.97	4	1.73
	E119 - Diabetes mellitus no insulino dependiente, sin mención de complicación	48	18.98	40	17.32	8	3.46
	E43X - Desnutrición proteico calórica severa, no especificada	42	16.61	28	12.12	14	6.06
	E147 - Diabetes mellitus no especificada, con complicaciones múltiples	36	14.24	32	13.85	4	1.73
	E111 - Diabetes mellitus no insulino dependiente, con cetoacidosis	32	12.66	25	10.82	7	3.03
5	Trastornos mentales y del comportamiento.	97	38.36	48	20.78	49	224.24
	F03X - Demencia, no especificada	72	28.47	30	12.99	42	18.18
	F102 - Trastornos mentales y del comportamiento debidos al uso de alcohol, síndrome de dependencia	11	4.35	10	4.33	1	0.43
	F019 - Demencia vascular, no especificada	6	2.37	2	0.87	4	1.73
	F329 - Episodio depresivo, no especificado	2	0.79	2	0.87	-	-
	F209 - Esquizofrenia, no especificada	1	0.40	1	0.43	-	-
	F229 - Trastornos delirante persistente, no especificado	1	0.40	-	-	1	0.43
	F448 - Otros trastornos disociativos [de conversión]	1	0.40	1	0.43	-	-
	F059 - Delirio, no especificado	1	0.40	-	-	1	0.43
	F205 - Esquizofrenia residual	1	0.40	1	0.43	-	-
	Trastornos	1	0.40	1	0.43	-	-
6	Enfermedades del sistema nervioso.	213	84.24	155	67.10	58	265.42
	G301 - Enfermedad de Alzheimer de comienzo tardío	66	26.10	39	16.88	27	11.69
	G20X - Enfermedad de Parkinson	59	23.33	44	19.05	15	6.49
	G309 - Enfermedad de Alzheimer, no especificada	40	15.82	29	12.55	11	4.76
	G409 - Epilepsia, tipo no especificado	12	4.75	12	5.19	-	-
	G610 - Síndrome de Guillain-Barré	7	2.77	7	3.03	-	-
	G934 - Encefalopatía no especificada	6	2.37	5	2.16	1	0.43
	G919 - Hidrocéfalo, no especificado	6	2.37	4	1.73	2	0.87
	G122 - Enfermedades de las neuronas motoras	6	2.37	4	1.73	2	0.87
	G700 - Miastenia gravis	6	2.37	6	2.60	-	-
	G300 - Enfermedad de Alzheimer de comienzo temprano	5	1.98	5	2.16	-	-
9	Enfermedades del sistema circulatorio.	3,873	1,531.67	2,486	1,076.14	1,387	6,347.25
	I219 - Infarto agudo del miocardio, sin otra especificación	2,900	1,146.87	1,828	791.31	1,072	464.05

Cuadro 6.16

Principales causas de mortalidad posproductiva según capítulo 2022

CAPITULO	CLAVE / DESCRIPCIÓN DE LA CAUSA BÁSICA	TOTAL	TASA	GRUPO DE EDAD			
				65 -84	TASA	85 Y MAS	TASA
	I10X - Hipertensión esencial (primaria)	188	74.35	114	49.35	74	32.03
	I110 - Enfermedad cardíaca hipertensiva con insuficiencia cardíaca (congestiva)	140	55.37	91	39.39	49	21.21
	I509 - Insuficiencia cardíaca, no especificada	118	46.67	73	31.60	45	19.48
	I64X - Accidente vascular encefálico agudo, no especificado como hemorrágico o isquémico	106	41.92	75	32.47	31	13.42
	I678 - Otras enfermedades cerebrovasculares especificadas	99	39.15	73	31.60	26	11.25
	I120 - Enfermedad renal hipertensiva con insuficiencia renal	86	34.01	65	28.14	21	9.09
	I694 - Secuelas de accidente vascular encefálico, no especificado como hemorrágico o isquémico	86	34.01	65	28.14	21	9.09
	I259 - Enfermedad isquémica crónica del corazón, no especificada	86	34.01	57	24.67	29	12.55
	I639 - Infarto cerebral, no especificado	64	25.31	45	19.48	19	8.22
10	Enfermedades del sistema respiratorio.	1,339	529.54	895	387.43	444	2,031.85
	J189 - Neumonía, no especificada	651	257.45	423	183.11	228	98.70
	J449 - Enfermedad pulmonar obstructiva crónica, no especificada	190	75.14	133	57.57	57	24.67
	J440 - Enfermedad pulmonar obstructiva crónica con infección aguda de las vías respiratorias inferiores	157	62.09	107	46.32	50	21.64
	J159 - Neumonía bacteriana, no especificada	128	50.62	92	39.83	36	15.58
	J841 - Otras enfermedades pulmonares intersticiales con fibrosis	66	26.10	46	19.91	20	8.66
	J439 - Enfisema, no especificado	64	25.31	40	17.32	24	10.39
	J180 - Bronconeumonía, no especificada	23	9.10	14	6.06	9	3.90
	J182 - Neumonía hipostática, no especificada	22	8.70	9	3.90	13	5.63
	J441 - Enfermedad pulmonar obstructiva crónica con exacerbación aguda, no especificada	21	8.30	17	7.36	4	1.73
	J80X - Síndrome de dificultad respiratoria del adulto	17	6.72	14	6.06	3	1.30
11	Enfermedades del sistema digestivo.	497	196.55	401	173.59	96	439.32
	K746 - Otras cirrosis del hígado y las no especificadas	136	53.78	128	55.41	8	3.46
	K922 - Hemorragia gastrointestinal, no especificada	94	37.17	68	29.44	26	11.25
	K920 - Hematemesis	75	29.66	51	22.08	24	10.39
	K566 - Otras obstrucciones intestinales y las no especificadas	43	17.01	31	13.42	12	5.19
	K703 - Cirrosis hepática alcohólica	34	13.45	33	14.29	1	0.43
	K830 - Colangitis	29	11.47	22	9.52	7	3.03
	K650 - Peritonitis aguda	28	11.07	24	10.39	4	1.73
	K631 - Perforación del intestino (no traumática)	24	9.49	20	8.66	4	1.73
	K859 - Pancreatitis aguda, no especificada	20	7.91	15	6.49	5	2.16
	K550 - Trastorno vascular agudo de los intestinos	14	5.54	9	3.90	5	2.16
12	Enfermedades de la piel y del tejido celular subcutáneo.	99	39.15	79	34.20	20	91.52
	L089 - Infección local de la piel y del tejido subcutáneo, no especificada	46	18.19	39	16.88	7	3.03
	L899 - Úlcera de decúbito y por área de presión, no especificada	22	8.70	18	7.79	4	1.73
	L984 - Úlcera crónica de la piel, no clasificada en otra parte	9	3.56	5	2.16	4	1.73
	L893 - Úlcera de decúbito, etapa IV	8	3.16	5	2.16	3	1.30
	L039 - Celulitis de sitio no especificado	4	1.58	4	1.73	-	-
	L031 - Celulitis de otras partes de los miembros	4	1.58	3	1.30	1	0.43
	L97X - Úlcera de miembro inferior, no clasificada en otra parte	2	0.79	2	0.87	-	-
	L100 - Pénfigo vulgar	2	0.79	1	0.43	1	0.43
	L038 - Celulitis de otros sitios	1	0.40	1	0.43	-	-
	L024 - Absceso cutáneo, furúnculo y carbunco de miembro	1	0.40	1	0.43	-	-
13	Enfermedades del sistema osteomuscular y del tejido conjuntivo.	47	18.59	36	15.58	11	50.34
	M069 - Artritis reumatoide, no especificada	23	9.10	18	7.79	5	2.16
	M726 - Fascitis necrotizante	5	1.98	5	2.16	-	-
	M819 - Osteoporosis no especificada, sin fractura patológica	4	1.58	2	0.87	2	0.87
	M009 - Artritis piógena, no especificada	3	1.19	2	0.87	1	0.43
	M348 - Otras formas de esclerosis sistémica	2	0.79	1	0.43	1	0.43
	M899 - Trastorno del hueso, no especificado	2	0.79	1	0.43	1	0.43
	M844 - Fractura patológica, no clasificada en otra parte	2	0.79	2	0.87	-	-
	M622 - Infarto isquémico del músculo	2	0.79	2	0.87	-	-
	M139 - Artritis, no especificada	2	0.79	2	0.87	-	-
	M359 - Compromiso sistémico del tejido conjuntivo, no especificado	2	0.79	1	0.43	1	0.43
14	Enfermedades del sistema genitourinario.	442	174.80	335	145.02	107	489.66
	N390 - Infección de vías urinarias, sitio no especificado	221	87.40	160	69.26	61	26.41
	N189 - Enfermedad renal crónica, no especificada	84	33.22	68	29.44	16	6.93
	N179 - Insuficiencia renal aguda, no especificada	33	13.05	25	10.82	8	3.46
	N009 - Síndrome nefrítico agudo, no especificada	27	10.68	18	7.79	9	3.90
	N19X - Insuficiencia renal no especificada	27	10.68	22	9.52	5	2.16
	N185 - Enfermedad renal crónica, etapa 5	21	8.30	20	8.66	1	0.43
	N12X - Nefritis tubulointersticial, no especificada como aguda o crónica	12	4.75	9	3.90	3	1.30
	N40X - Hiperplasia de la próstata	11	4.35	8	3.46	3	1.30
	N200 - Cálculo del riñón	3	1.19	2	0.87	1	0.43
	N289 - Trastorno del riñón y del uréter, no especificado	3	1.19	3	1.30	-	-
17	Malformaciones congénitas, deformidades y anomalías cromosómicas.	4	1.58	3	1.30	1	4.58
	Q774 - Acondroplasia	1	0.40	1	0.43	-	-
	Q613 - Riñón poliquistico, tipo no especificado	1	0.40	1	0.43	-	-
	Q253 - Estenosis de la aorta	1	0.40	-	-	1	0.43
	Q446 - Enfermedad quística del hígado	1	0.40	1	0.43	-	-
18	Síntomas, signos y hallazgos anormales clínicos y de laboratorio, no clasificados en otra parte.	167	66.04	78	33.76	89	407.29
	R99X - Otras causas mal definidas y las no especificadas de mortalidad	103	40.73	47	20.35	56	24.24
	R54X - Senilidad	20	7.91	1	0.43	19	8.22
	R960 - Muerte instantánea	19	7.51	15	6.49	4	1.73

Cuadro 6.16

**Principales causas de mortalidad posproductiva según capítulo
2022**

CAPITULO	CLAVE / DESCRIPCIÓN DE LA CAUSA BÁSICA	TOTAL	TASA	GRUPO DE EDAD			
				65 -84	TASA	85 Y MAS	TASA
	R688 - Otros síntomas y signos generales especificados	9	3.56	2	0.87	7	3.03
	R570 - Choque cardiogénico	5	1.98	3	1.30	2	0.87
	R98X - Muerte sin asistencia	4	1.58	4	1.73	-	-
	R571 - Choque hipovolémico	4	1.58	4	1.73	-	-
	R001 - Bradicardia, no especificada	1	0.40	1	0.43	-	-
	R092 - Paro respiratorio	1	0.40	-	-	1	0.43
	R049 - Hemorragia de las vías respiratorias, no especificada	1	0.40	1	0.43	-	-
20	Causas externas de morbilidad y de mortalidad.	234	92.54	173	74.89	61	279.15
	X590 - Exposición a factores no especificados que causan fractura	80	31.64	43	18.61	37	16.02
	X599 - Exposición a factores no especificados que causan otras lesiones y las no especificadas	62	24.52	53	22.94	9	3.90
	V892 - Persona lesionada en accidente de tránsito, de vehículo de motor no especificado	34	13.45	32	13.85	2	0.87
	Y86X - Secuelas de otros accidentes	13	5.14	9	3.90	4	1.73
	V093 - Peatón lesionado en accidente de tránsito no especificado	11	4.35	10	4.33	1	0.43
	X700 - Lesión autoinfligida intencionalmente por ahorcamiento, estrangulamiento o sofocación en vivienda	11	4.35	8	3.46	3	1.30
	X090 - Exposición a humos, fuegos o llamas no especificados en vivienda	6	2.37	5	2.16	1	0.43
	X954 - Agresión con disparo de otras armas de fuego, y las no especificadas en calles y carreteras	6	2.37	5	2.16	1	0.43
	X950 - Agresión con disparo de otras armas de fuego, y las no especificadas en vivienda	6	2.37	4	1.73	2	0.87
	V878 - Persona lesionada en otros accidentes especificados de transporte de vehículo de motor sin colisión (tránsito)	5	1.98	4	1.73	1	0.43
22	Códigos para situaciones especiales.	848	335.36	627	271.42	221	1,011.35
	U071 - COVID-19, virus identificado	774	306.10	579	250.64	195	84.41
	U072 - COVID-19, virus no identificado	74	29.26	48	20.78	26	11.25

a/ Tasa por 1,000 habitantes del grupo de edad

b/ Tasa por 100,000 habitantes del grupo de edad

Fuente: Instituto Nacional de Estadística y Geografía (INEGI), Base de Datos de Defunciones, 2022.

Cuadro 6.17

**Principales causas de mortalidad materna según grupo de edad
2022**

CAPITULO	CLAVE/DESCRIPCIÓN	TOTAL	TASA	GRUPO DE EDAD					
				15 - 19	20 - 24	25 - 29	30 - 34	35 - 39	40 - 44
ESTADO DE SONORA		16	0.40	1	5	3	5	1	1
15 Embarazo, parto y puerperio.			<i>a/</i>						
	O961 - Muerte por causa obstétrica indirecta que ocurre después de 42 días pero antes de un año del parto	4	10.05	-	1	-	2	0	1
	O988 - Otras enfermedades infecciosas y parasitarias maternas que complican el embarazo, el parto y el puerperio	2	5.02	-	2	-	-	-	-
	O985 - Otras enfermedades virales que complican el embarazo, el parto y el puerperio	2	5.02	-	-	2	-	-	-
	O995 - Enfermedades del sistema respiratorio que complican el embarazo, el parto y el puerperio	2	5.02	-	1	-	1	-	-
	O85X - Sepsis puerperal	1	2.51	-	-	1	-	-	-
	O980 - Tuberculosis que complica el embarazo, el parto y el puerperio	1	2.51	-	1	-	-	-	-
	O152 - Eclampsia en el puerperio	1	2.51	1	-	-	-	-	-
	O150 - Eclampsia en el embarazo	1	2.51	-	-	-	1	-	-
	O142 - Síndrome HELLP	1	2.51	-	-	-	-	1	-
	O970 - Muerte por secuelas de causa obstétrica directa	1	2.51	-	-	-	1	-	-

a/ Tasa por 1,000 NVR

b/ Tasa por 100,000 NVR

Fuente: Instituto Nacional de Estadística y Geografía (INEGI), Base de Datos de Defunciones, 2022.

Cuadro 6.18

Egresos hospitalarios en el Sistema Estatal de Salud, según diagnóstico de egreso

2022

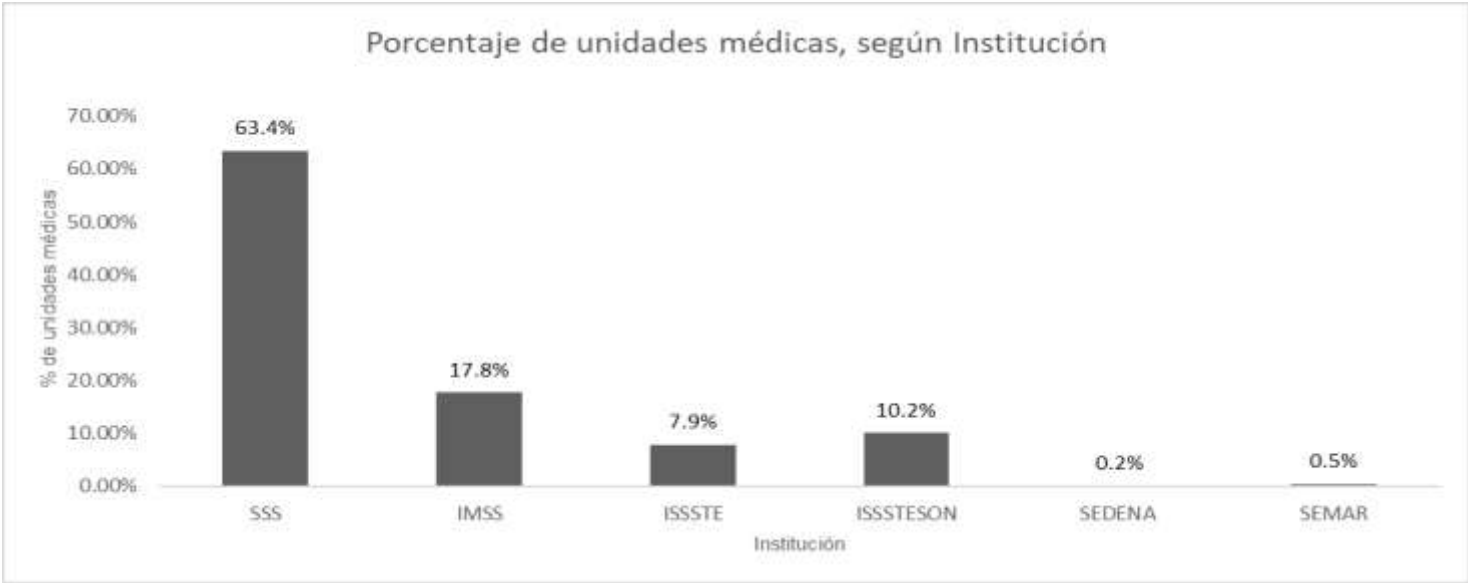
Diagnóstico de egreso	Total	IMSS	ISSSTE	ISSSTESON	SEDENA	SSS
Estado de Sonora	174,498	84,094	5,817	8,825	914	74,848
A00-B99 Ciertas enfermedades infecciosas y parasitarias	1,773	1,181	185	343	48	2,256
C00-D48 Tumores (neoplasias)	17,275	6,189	417	1,165	18	16,697
D50-D89 Enfermedades de la sangre y de los órganos hematopoyéticos, y ciertos trastornos que afectan el mecanismo de la inmunidad	559	510	71	159	7	468
E00-E90 Enfermedades endocrinas, nutricionales y metabólicas	2,240	1,643	242	659	23	1,379
F00-F99 Trastornos mentales y del comportamiento	1,280	224	25	67	34	1,134
G00-G99 Enfermedades del sistema nervioso	790	1,038	118	216	21	546
H00-H59 Enfermedades del ojo y sus anexos	610	2,383	8	86	42	569
H60-H95 Enfermedades del oído y de la apófisis mastoideas	45	70	9	26	2	27
I00-I99 Enfermedades del sistema circulatorio	3,507	3,476	767	768	57	2,191
J00-J99 Enfermedades del sistema respiratorio	2,573	3,311	370	363	46	2,437
K00-K93 Enfermedades del sistema digestivo	6,723	9,534	1,197	1,387	84	4,892
L00-L99 Enfermedades de la piel y del tejido subcutáneo	767	1,821	113	167	16	636
M00-M99 Enfermedades del sistema osteomuscular y del tejido conjuntivo	956	2,069	273	371	90	466
N00-N99 Enfermedades del sistema genitourinario	18,350	7,277	723	773	78	17,027
O00-O99 Embarazo, parto y puerperio	17,299	16,345	345	604	119	15,118
P00-P96 Ciertas afecciones originadas en el periodo perinatal	1,949	2,269	43	103	3	1,806
Q00-Q99 Malformaciones congénitas, deformidades y anomalías cromosómicas	444	881	11	97	6	489
R00-R99 Síntomas, signos y hallazgos anormales clínicos y de laboratorio, no clasificados en otra parte	736	2,787	217	248	59	272
S00-T98 Traumatismos, envenenamientos y algunas otras consecuencias de causas externas	6,244	7,503	483	777	87	5,278
U00-U99 Códigos para propósitos especiales	1,977	873	118	103	-	453
V01-Y89 Causas externas de morbilidad y de mortalidad	-	-	-	-	-	-
Z00-Z99 Factores que influyen en el estado de salud y contacto con los servicios de salud	1,021	12,710	82	343	74	707

Nota: La denominación de los diagnósticos corresponden a los capítulos establecidos en la lista de tabulación para la morbilidad de la Clasificación Internacional de Enfermedades en su 10a. revisión.

Los códigos que aparecen en cada concepto corresponden al capítulo CIE-10.

Fuente: Servicios de Salud de Sonora (SSS), Dirección General de Planeación y Desarrollo (Subsistema Automatizado de Egresos Hospitalarios (Egresos)) e Instituciones del Sector, 2022.

Unidades Médicas



Fuente: Servicios de Salud de Sonora (SSS). Dirección General de Planeación y Desarrollo (Catálogo de Claves Únicas de Establecimientos de Salud (CLUES)) e Instituciones del Sector Salud 2022.
*Información de SEMAR corresponde al año 2021.

Anexo 1

Unidades médicas de los Servicios de Salud de Sonora, según Distrito de Salud y Municipio

2022

Distrito de Salud / Municipio	Localidad	CLUES	Nombre de la Unidad Médica	Tipología	Domicilio
Distrito de Salud 01 - HERMOSILLO					
001 - ACONCHI	0001 - ACONCHI	SRSSA000014	CENTRO DE SALUD RURAL ACONCHI	D - URBANO DE 01 NÚCLEOS BÁSICOS	AVENIDA INDEPENDENCIA 20, PUEBLO ACONCHI, C.P. 84920
005 - ARIVECHI	0001 - ARIVECHI	SRSSA000270	CENTRO DE SALUD RURAL ARIVECHI	D - URBANO DE 01 NÚCLEOS BÁSICOS	CALLE CUAHUTÉMOC 6 , PUEBLO ARIVECHI, C.P. 85680
005 - ARIVECHI	0006 - TARACHI	SRSSA000282	CENTRO DE SALUD RURAL TARACHI	A - RURAL DE 01 NÚCLEO BÁSICO	NINGUNO SIN NOMBRE SIN NUMERO , PUEBLO TARACHI, C.P. 85695
008 - BACADEHUACHI	0001 - BACADEHUACHI	SRSSA000340	CENTRO DE SALUD RURAL BACADEHUACHI	D - URBANO DE 01 NÚCLEOS BÁSICOS	CALLE MÉXICO SIN NUMERO , PUEBLO BACADÉHUACHI CENTRO, C.P. 84480
009 - BACANORA	0001 - BACANORA	SRSSA000352	CENTRO DE SALUD RURAL BACANORA	D - URBANO DE 01 NÚCLEOS BÁSICOS	NINGUNO SIN NOMBRE SIN NUMERO , PUEBLO BACANORA, C.P. 85660
013 - BANAMICHI	0001 - BANAMICHI	SRSSA000446	CENTRO DE SALUD RURAL BANAMICHI	D - URBANO DE 01 NÚCLEOS BÁSICOS	CALLE LIBERTAD SIN NUMERO , PUEBLO BANÁMICHÍ, C.P. 84880
014 - BAVIACORA	0001 - BAVIACORA	SRSSA000451	CENTRO DE SALUD RURAL BAVIACORA	D - URBANO DE 01 NÚCLEOS BÁSICOS	CALLE ÁLVARO OBREGÓN 27 , PUEBLO BAVIÁCORA CENTRO, C.P. 84940
014 - BAVIACORA	0011 - MAZOCAHUI	SRSSA000463	CENTRO DE SALUD RURAL MAZOCAHUI	A - RURAL DE 01 NÚCLEO BÁSICO	NINGUNO SIN NOMBRE SIN NUMERO , PUEBLO MAZOCAHUI, C.P. 84950
020 - CARBO	0001 - CARBO	SRSSA000755	CENTRO DE SALUD RURAL CARBO	E - URBANO DE 02 NÚCLEOS BÁSICOS	CALLE ITURBIDE 25 , PUEBLO CARBÓ, C.P. 83380
021 - LA COLORADA	0001 - LA COLORADA	SRSSA000760	CENTRO DE SALUD RURAL LA COLORADA	D - URBANO DE 01 NÚCLEOS BÁSICOS	CALLE HIDALGO SIN NUMERO , PUEBLO LA COLORADA, C.P. 85540
021 - LA COLORADA	0061 - TECORIPA	SRSSA000772	CENTRO DE SALUD RURAL TECORIPA	A - RURAL DE 01 NÚCLEO BÁSICO	NINGUNO SIN NOMBRE SIN NUMERO , PUEBLO TECORIPA, C.P. 85553
023 - CUMPAS	0001 - CUMPAS	SRSSA000796	CENTRO DE SALUD RURAL CUMPAS	F - URBANO DE 03 NÚCLEOS BÁSICOS	AVENIDA OBREGON SIN NUMERO , COLONIA CUMPAS, C.P. 84500
023 - CUMPAS	0012 - LOS HOYOS	SRSSA000801	CENTRO DE SALUD RURAL LOS HOYOS	A - RURAL DE 01 NÚCLEO BÁSICO	CALLE 20 DE NOVIEMBRE SIN NUMERO , PUEBLO LOS HOYOS, C.P. 84513
023 - CUMPAS	0017 - JECORI	SRSSA000813	CENTRO DE SALUD RURAL JECORI	A - RURAL DE 01 NÚCLEO BÁSICO	CALLE SIN NOMBRE SIN NUMERO , PUEBLO JÉCORI, C.P. 84524
024 - DIVISADEROS	0001 - DIVISADEROS	SRSSA000825	CENTRO DE SALUD RURAL DIVISADEROS	D - URBANO DE 01 NÚCLEOS BÁSICOS	NINGUNO SIN NOMBRE SIN NUMERO , PUEBLO DIVISADEROS, C.P. 84730
028 - GRANADOS	0001 - GRANADOS	SRSSA001006	CENTRO DE SALUD RURAL GRANADOS	D - URBANO DE 01 NÚCLEOS BÁSICOS	CALLE LUIS BARCELO FINAL SIN NUMERO , PUEBLO GRANADOS, C.P. 84460
030 - HERMOSILLO	0001 - HERMOSILLO	SRSSA001064	CENTRO AVANZADO DE ATENCIÓN PRIMARIA A LA SALUD	CAP - CENTROS AVANZADOS DE ATENCIÓN PRIMARIA A LA SALUD (CAAPS)	CALLE GANDARA SIN NUMERO , COLONIA OLIVARES, C.P. 83180
030 - HERMOSILLO	0001 - HERMOSILLO	SRSSA001081	CENTRO ESTATAL DE ONCOLOGÍA DR. ERNESTO RIVERA CLAISSE	UNE - UNIDAD DE ESPECIALIDADES MÉDICAS (UNEMES)	CALLE REFORMA FINAL SIN NUMERO , ZONA INDUSTRIAL PROYECTO RÍO SONORA, C.P. 83270
030 - HERMOSILLO	0001 - HERMOSILLO	SRSSA001093	CAPASITS HERMOSILLO	UNE - UNIDAD DE ESPECIALIDADES MÉDICAS (UNEMES)	CALLE GANDARA 123 A , COLONIA SAN BENITO, C.P. 83190

Anexo 1

Unidades médicas de los Servicios de Salud de Sonora, según Distrito de Salud y Municipio

2022

Distrito de Salud / Municipio	Localidad	CLUES	Nombre de la Unidad Médica	Tipología	Domicilio
030 - HERMOSILLO	0001 - HERMOSILLO	SRSSA001105	HOSPITAL INFANTIL DEL ESTADO DE SONORA	O - HOSPITAL ESPECIALIZADO	CALLE REFORMA 355 , COLONIA LEY 57, C.P. 83100
030 - HERMOSILLO	0001 - HERMOSILLO	SRSSA001110	HOSPITAL GENERAL DEL ESTADO DR. ERNESTO RAMOS BOURS	M - HOSPITAL GENERAL	BOULEVARD LUIS ENCINAS JOHNSON SIN NUMERO , COLONIA HERMOSILLO CENTRO, C.P. 83000
030 - HERMOSILLO	0001 - HERMOSILLO	SRSSA001122	HOSPITAL PSIQUIÁTRICO CRUZ DEL NORTE HILLO	Y - HOSPITAL PSIQUIÁTRICO	BOULEVARD LUIS DONALDO COLOSIO SIN NUMERO , COLONIA EL LLANO, C.P. 83210
030 - HERMOSILLO	0001 - HERMOSILLO	SRSSA001134	CENTRO DE HIGIENE MENTAL DR. CARLOS NAVA MUÑOZ	Y - HOSPITAL PSIQUIÁTRICO	CALLE ROSALES 182 SUR , COLONIA LAS PALMAS, C.P. 83270
030 - HERMOSILLO	0001 - HERMOSILLO	SRSSA001163	CENTRO DE SALUD URBANO SANTA ISABEL	D - URBANO DE 01 NÚCLEOS BÁSICOS	CALLE CATUREGLY SIN NUMERO , COLONIA SANTA ISABEL, C.P. 83130
030 - HERMOSILLO	0001 - HERMOSILLO	SRSSA001180	CENTRO DE SALUD URBANO CIUDAD DE LOS NIÑOS	D - URBANO DE 01 NÚCLEOS BÁSICOS	BOULEVARD CIMARRON SIN NUMERO , FRACCIONAMIENTO LAS DILIGENCIAS, C.P. 83296
030 - HERMOSILLO	0001 - HERMOSILLO	SRSSA001192	CENTRO DE SALUD URBANO PRIMERO HERMOSILLO	D - URBANO DE 01 NÚCLEOS BÁSICOS	CALLE LEANDRO VALLE 711 , COLONIA PRIMERO HERMOSILLO, C.P. 83116
030 - HERMOSILLO	0001 - HERMOSILLO	SRSSA001204	CENTRO DE SALUD URBANO LOS OLIVOS	D - URBANO DE 01 NÚCLEOS BÁSICOS	CALLE HORTENSIA 399 , COLONIA LOS OLIVOS, C.P. 83285
030 - HERMOSILLO	0001 - HERMOSILLO	SRSSA001216	CENTRO DE SALUD URBANO LAS MINITAS	D - URBANO DE 01 NÚCLEOS BÁSICOS	CALLE VICENTE RANGEL ESTRADA SIN NUMERO , COLONIA LAS MINITAS, C.P. 83285
030 - HERMOSILLO	0001 - HERMOSILLO	SRSSA001221	CENTRO DE SALUD URBANO EMILIANO ZAPATA	J - URBANO DE 07 NÚCLEOS BÁSICOS	AVENIDA PERICOS SIN NUMERO , COLONIA EMILIANO ZAPATA, C.P. 83280
030 - HERMOSILLO	0001 - HERMOSILLO	SRSSA001233	CENTRO DE SALUD URBANO PROGRESO NORTE	F - URBANO DE 03 NÚCLEOS BÁSICOS	AVENIDA TECORIPA SIN NUMERO , COLONIA CARMEN SERDÁN, C.P. 83115
030 - HERMOSILLO	0001 - HERMOSILLO	SRSSA001245	CENTRO DE SALUD URBANO DR. DOMINGO OLIVARES	H - URBANO DE 05 NÚCLEOS BÁSICOS	CALLE MATAMOROS SIN NUMERO , COLONIA HERMOSILLO CENTRO, C.P. 83000
030 - HERMOSILLO	0001 - HERMOSILLO	SRSSA001250	CENTRO DE SALUD URBANO LOS NARANJOS	G - URBANO DE 04 NÚCLEOS BÁSICOS	CALLE IMPERIAL SIN NUMERO , COLONIA LOS NARANJOS, C.P. 83060
030 - HERMOSILLO	0001 - HERMOSILLO	SRSSA001262	CENTRO DE SALUD URBANO SAHUARO	K - URBANO DE 08 NÚCLEOS BÁSICOS	AVENIDA JOSÉ MARÍA MENDOZA SIN NUMERO , COLONIA SONACER, C.P. 83174
030 - HERMOSILLO	0001 - HERMOSILLO	SRSSA001274	CENTRO DE SALUD URBANO LOMAS DE MADRID	Q - URBANO DE 10 NÚCLEOS BÁSICOS	AVENIDA MATAPE SIN NUMERO , COLONIA LOMAS DE MADRID, C.P. 83103
030 - HERMOSILLO	0136 - PUNTA CHUECA	SRSSA001286	CENTRO DE SALUD RURAL PUNTA CHUECA	A - RURAL DE 01 NÚCLEO BÁSICO	CALLE LUIS DONALDO COLOSIO SIN NUMERO , RANCHERÍA PUNTA CHUECA, C.P. 83337
030 - HERMOSILLO	0137 - BAHÍA DE KINO	SRSSA001291	CENTRO DE SALUD RURAL BAHÍA DE KINO	E - URBANO DE 02 NÚCLEOS BÁSICOS	BOULEVARD TAMPICO 34 , COLONIA BAHÍA DE KINO CENTRO, C.P. 83340

Anexo 1

Unidades médicas de los Servicios de Salud de Sonora, según Distrito de Salud y Municipio

2022

Distrito de Salud / Municipio	Localidad	CLUES	Nombre de la Unidad Médica	Tipología	Domicilio
030 - HERMOSILLO	0343 - MIGUEL ALEMAN (LA DOCE)	SRSSA001303	CENTRO DE SALUD RURAL MIGUEL ALEMÁN	I - URBANO DE 06 NÚCLEOS BÁSICOS	AVENIDA BENITO JUÁREZ GARCÍA SIN NUMERO , COLONIA MIGUEL ALEMÁN (LA DOCE) CENTRO, C.P. 83344
030 - HERMOSILLO	0403 - PLAN DE AYALA	SRSSA001315	CENTRO DE SALUD RURAL PLAN DE AYALA	A - RURAL DE 01 NÚCLEO BÁSICO	CALLE 20 SIN NUMERO , RANCHERÍA PLAN DE AYALA, C.P. 83317
030 - HERMOSILLO	0535 - SAN PEDRO O EL SAUCITO (SAN PEDRO EL SAUCITO)	SRSSA001320	CENTRO DE SALUD RURAL SAN PEDRO EL SAUCITO	D - URBANO DE 01 NÚCLEOS BÁSICOS	CALLE REVOLUCIÓN SIN NUMERO , PUEBLO SAN PEDRO O EL SAUCITO (SAN PEDRO EL SAUCITO), C.P. 83305
030 - HERMOSILLO	0669 - LA VICTORIA	SRSSA001332	CENTRO DE SALUD RURAL LA VICTORIA	A - RURAL DE 01 NÚCLEO BÁSICO	CALLE EDMUNDO AZTIAZARAN SIN NUMERO , EJIDO LA VICTORIA, C.P. 83304
032 - HUASABAS	0001 - HUASABAS	SRSSA001361	CENTRO DE SALUD RURAL HUASABAS	D - URBANO DE 01 NÚCLEOS BÁSICOS	CALLE NIÑOS HÉROES 3 , PUEBLO HUÁSABAS, C.P. 84530
034 - HUEPAC	0001 - HUEPAC	SRSSA001554	CENTRO DE SALUD RURAL HUEPAC	D - URBANO DE 01 NÚCLEOS BÁSICOS	CALLE MIGUEL HIDALGO SIN NUMERO , PUEBLO HUÉPAC, C.P. 84860
037 - MAZATAN	0001 - MAZATAN	SRSSA001600	CENTRO DE SALUD RURAL MAZATAN	D - URBANO DE 01 NÚCLEOS BÁSICOS	CALLE HIDALGO 71 , PUEBLO MAZATÁN, C.P. 85560
038 - MOCTEZUMA	0001 - MOCTEZUMA	SRSSA001612	HOSPITAL COMUNITARIO MOCTEZUMA	N - HOSPITAL INTEGRAL (COMUNITARIO)	CALLE IGNACIO GARCIA MORALES 47 , COLONIA MOCTEZUMA, C.P. 84560
040 - NACORI CHICO	0001 - NACORI CHICO	SRSSA001641	CENTRO DE SALUD RURAL NACORI CHICO	D - URBANO DE 01 NÚCLEOS BÁSICOS	AVENIDA SEIS SIN NUMERO , PUEBLO NÁCORI CHICO, C.P. 84440
040 - NACORI CHICO	0017 - LA MESA TRES RIOS	SRSSA001653	CENTRO DE SALUD RURAL MESA DE 3 RÍOS	A - RURAL DE 01 NÚCLEO BÁSICO	NINGUNO SIN NOMBRE SIN NUMERO , EJIDO LA MESA TRES RÍOS, C.P. 84450
041 - NACUZARI DE GARCIA	0001 - NACUZARI DE GARCIA	SRSSA001665	CENTRO DE SALUD RURAL NACUZARI DE GARCÍA	E - URBANO DE 02 NÚCLEOS BÁSICOS	AVENIDA PINO SUAREZ SIN NUMERO , COLONIA NACUZARI DE GARCÍA CENTRO, C.P. 84340
044 - ONAVAS	0001 - ONAVAS	SRSSA001875	CENTRO DE SALUD RURAL ONAVAS	D - URBANO DE 01 NÚCLEOS BÁSICOS	NINGUNO SIN NOMBRE SIN NUMERO , PUEBLO ÓNAVAS, C.P. 85740
045 - OPODEPE	0001 - OPODEPE	SRSSA001880	CENTRO DE SALUD RURAL OPODEPE	D - URBANO DE 01 NÚCLEOS BÁSICOS	CALLE INDEPENCA SIN NUMERO , PUEBLO OPODEPE, C.P. 84800
045 - OPODEPE	0068 - QUEROBABI	SRSSA001892	CENTRO DE SALUD RURAL QUEROBABI	A - RURAL DE 01 NÚCLEO BÁSICO	CALLE 20 DE NOVIEMBRE SIN NUMERO , PUEBLO QUEROBABI, C.P. 84830
050 - RAYON	0001 - RAYON	SRSSA001991	CENTRO DE SALUD RURAL RAYON	D - URBANO DE 01 NÚCLEOS BÁSICOS	CALLE BENITO JUÁREZ SIN NUMERO , PUEBLO RAYÓN, C.P. 84980
052 - SAHUARIPA	0001 - SAHUARIPA	SRSSA002032	CENTRO DE SALUD RURAL SAHUARIPA	E - URBANO DE 02 NÚCLEOS BÁSICOS	CALLE ÁLVARO OBREGÓN SIN NUMERO , COLONIA SAHUARIPA CENTRO, C.P. 85600
053 - SAN FELIPE DE JESUS	0001 - SAN FELIPE DE JESUS	SRSSA002061	CENTRO DE SALUD RURAL SAN FELIPE DE JESÚS	D - URBANO DE 01 NÚCLEOS BÁSICOS	CALLE JUSTO SIERRA SIN NUMERO , PUEBLO SAN FELIPE DE JESÚS, C.P. 84960

Anexo 1

Unidades médicas de los Servicios de Salud de Sonora, según Distrito de Salud y Municipio

2022

Distrito de Salud / Municipio	Localidad	CLUES	Nombre de la Unidad Médica	Tipología	Domicilio
054 - SAN JAVIER	0001 - SAN JAVIER	SRSSA002073	CENTRO DE SALUD RURAL SAN JAVIER	D - URBANO DE 01 NÚCLEOS BÁSICOS	NINGUNO SIN NOMBRE SIN NUMERO , PUEBLO SAN JAVIER, C.P. 85620
056 - SAN MIGUEL DE HORCASITAS	0001 - SAN MIGUEL DE HORCASITAS	SRSSA002114	CENTRO DE SALUD RURAL SAN MIGUEL DE HORCASITAS	D - URBANO DE 01 NÚCLEOS BÁSICOS	CALLE MINA SIN NUMERO , PUEBLO SAN MIGUEL DE HORCASITAS, C.P. 83360
056 - SAN MIGUEL DE HORCASITAS	0027 - PESQUEIRA	SRSSA002126	CENTRO DE SALUD RURAL ESTACIÓN PESQUEIRA	F - URBANO DE 03 NÚCLEOS BÁSICOS	CALLE NUÑEZ SIN NUMERO , PUEBLO PESQUEIRA, C.P. 83377
057 - SAN PEDRO DE LA CUEVA	0001 - SAN PEDRO DE LA CUEVA	SRSSA002131	CENTRO DE SALUD RURAL SAN PEDRO DE LA CUEVA	D - URBANO DE 01 NÚCLEOS BÁSICOS	AVENIDA DONALDO COLOSIO 11 , PUEBLO SAN PEDRO DE LA CUEVA, C.P. 84700
061 - SOYOPA	0001 - SOYOPA	SRSSA002201	CENTRO DE SALUD RURAL SOYOPA	D - URBANO DE 01 NÚCLEOS BÁSICOS	BOULEVARD COLOSIO FINAL SIN NUMERO , PUEBLO SOYOPA, C.P. 85640
061 - SOYOPA	0009 - SAN ANTONIO DE LA HUERTA	SRSSA002213	CENTRO DE SALUD RURAL SAN ANTONIO DE LA HUERTA	A - RURAL DE 01 NÚCLEO BÁSICO	NINGUNO SIN NOMBRE SIN NUMERO , PUEBLO SAN ANTONIO DE LA HUERTA, C.P. 85656
061 - SOYOPA	0011 - TONICHI	SRSSA002225	CENTRO DE SALUD RURAL TONICHI	A - RURAL DE 01 NÚCLEO BÁSICO	CALLE FRANCISCO SARABIA SIN NUMERO , PUEBLO TÓNICHI, C.P. 85650
062 - SUAQUI GRANDE	0001 - SUAQUI GRANDE	SRSSA002230	CENTRO DE SALUD RURAL SUAQUI GRANDE	D - URBANO DE 01 NÚCLEOS BÁSICOS	CALLE HIDALGO SIN NUMERO , PUEBLO SUAQUI GRANDE, C.P. 85580
063 - TEPACHE	0001 - TEPACHE	SRSSA002242	CENTRO DE SALUD RURAL TEPACHE	D - URBANO DE 01 NÚCLEOS BÁSICOS	CALLE MIGUEL ALEMAN 600 , PUEBLO TEPACHE, C.P. 84750
066 - URES	0001 - HEROICA CIUDAD DE URES	SRSSA002295	HOSPITAL COMUNITARIO URES	N - HOSPITAL INTEGRAL (COMUNITARIO)	AVENIDA GARCIA MORALES SIN NUMERO , COLONIA HEROICA CIUDAD DE URES CENTRO, C.P. 84900
066 - URES	0005 - PUEBLO DE ALAMOS	SRSSA002300	CENTRO DE SALUD RURAL PUEBLO DE ALAMOS	A - RURAL DE 01 NÚCLEO BÁSICO	CALLE PLUTARCO ELIAS CALLES 18 , PUEBLO PUEBLO DE ÁLAMOS, C.P. 84918
066 - URES	0066 - RANCHO VIEJO	SRSSA002312	CENTRO DE SALUD RURAL RANCHO VIEJO	A - RURAL DE 01 NÚCLEO BÁSICO	CALLE MIGUEL HIDALGO SIN NUMERO , RANCHERÍA RANCHO VIEJO, C.P. 84918
067 - VILLA HIDALGO	0001 - VILLA HIDALGO	SRSSA002324	CENTRO DE SALUD RURAL VILLA HIDALGO	D - URBANO DE 01 NÚCLEOS BÁSICOS	AVENIDA MORELOS 71 , PUEBLO VILLA HIDALGO, C.P. 84580
067 - VILLA HIDALGO	0005 - SAN JUAN DEL RIO	SRSSA002336	CENTRO DE SALUD RURAL SAN JUAN DEL RÍO	A - RURAL DE 01 NÚCLEO BÁSICO	NINGUNO SIN NOMBRE SIN NUMERO , EJIDO SAN JUAN DEL RÍO, C.P. 84583
068 - VILLA PESQUEIRA	0001 - VILLA PESQUEIRA (MATAPE)	SRSSA002341	CENTRO DE SALUD RURAL VILLA PESQUEIRA	D - URBANO DE 01 NÚCLEOS BÁSICOS	CALLE JESÚS GARCIA SIN NUMERO , PUEBLO VILLA PESQUEIRA (MÁTAPE), C.P. 84770
068 - VILLA PESQUEIRA	0050 - NACORI GRANDE	SRSSA002353	CENTRO DE SALUD RURAL NACORI GRANDE	A - RURAL DE 01 NÚCLEO BÁSICO	NINGUNO SIN NOMBRE SIN NUMERO , PUEBLO NACORI GRANDE, C.P. 84775
030 - HERMOSILLO	1214 - EL CHOYUDO (LOS JAPONESSES)	SRSSA002720	CENTRO DE SALUD RURAL EL CHOYUDO	A - RURAL DE 01 NÚCLEO BÁSICO	NINGUNO SIN NOMBRE SIN NUMERO , EJIDO EL CHOYUDO (LOS JAPONESSES), C.P. 83316
030 - HERMOSILLO	0339 - MESA DEL SERI	SRSSA002790	CENTRO DE SALUD RURAL MESA DEL SERI	A - RURAL DE 01 NÚCLEO BÁSICO	NINGUNO SIN NOMBRE SIN NUMERO , EJIDO MESA DEL SERI, C.P. 83303

Anexo 1

Unidades médicas de los Servicios de Salud de Sonora, según Distrito de Salud y Municipio

2022

Distrito de Salud / Municipio	Localidad	CLUES	Nombre de la Unidad Médica	Tipología	Domicilio
061 - SOYOPA	0005 - EL NOVILLO (CAMPAMENTO EL AGUILA)	SRSSA003024	CENTRO DE SALUD RURAL EL NOVILLO	A - RURAL DE 01 NÚCLEO BÁSICO	NINGUNO SIN NOMBRE SIN NUMERO , RANCHERÍA EL NOVILLO (CAMPAMENTO EL ÁGUILA), C.P. 85640
030 - HERMOSILLO	0001 - HERMOSILLO	SRSSA006454	SERVICIO AMIGABLE ITINERANTE EDUSEX	P - UNIDAD MÓVIL	CALLE CALZADA DE LOS ANGELES SIN NUMERO , COLONIA LAS QUINTAS, C.P. 83240
030 - HERMOSILLO	0001 - HERMOSILLO	SRSSA006483	UNIDAD MÉDICA MÓVIL HERMOSILLO	P - UNIDAD MÓVIL	CALLE GANDARA SIN NUMERO , COLONIA BALDERRAMA, C.P. 83180
030 - HERMOSILLO	0001 - HERMOSILLO	SRSSA007315	UNIDAD MEDICA MOVIL CARAVANA DE LA SALUD HERMOSILLO 2	P - UNIDAD MÓVIL	CALLE ARIZONA SIN NUMERO , COLONIA BALDERRAMA, C.P. 83180
030 - HERMOSILLO	0343 - MIGUEL ALEMAN (LA DOCE)	SRSSA007324	CENTRO DE SALUD POBLADO MIGUEL ALEMÁN II	I - URBANO DE 06 NÚCLEOS BÁSICOS	CALLE MARIANO MATAMOROS SIN NUMERO , COLONIA MIGUEL ALEMÁN (LA DOCE) CENTRO, C.P. 83344
030 - HERMOSILLO	0001 - HERMOSILLO	SRSSA018156	UNEME CAPA NUEVA VIDA HERMOSILLO I (SUR)	UNE - UNIDAD DE ESPECIALIDADES MÉDICAS (UNEMES)	CALZADA PROGRESO SIN NUMERO , COLONIA ADOLFO DE LA HUERTA, C.P. 83295
030 - HERMOSILLO	0001 - HERMOSILLO	SRSSA018161	UNEME CAPA NUEVA VIDA HERMOSILLO II (NORTE)	UNE - UNIDAD DE ESPECIALIDADES MÉDICAS (UNEMES)	CALLE CABO SAN ANTONIO SIN NUMERO , COLONIA LA FLORESTA, C.P. 83179
030 - HERMOSILLO	0001 - HERMOSILLO	SRSSA018255	CENTRO DE SALUD URBANO LA FLORESTA	G - URBANO DE 04 NÚCLEOS BÁSICOS	CALLE JOAQUÍN GABRIEL DURAN SIN NUMERO , COLONIA LA FLORESTA, C.P. 83179
030 - HERMOSILLO	0001 - HERMOSILLO	SRSSA018325	CENTRO INFANTIL PARA EL DESARROLLO NEUROCONDUCTUAL	T - CLÍNICA DE ESPECIALIDADES	CALLE REFORMA FINAL 341 , ZONA INDUSTRIAL PROYECTO RÍO SONORA, C.P. 83270
030 - HERMOSILLO	0001 - HERMOSILLO	SRSSA018330	UNEME-ENFERMEDADES CRÓNICAS HERMOSILLO	UNE - UNIDAD DE ESPECIALIDADES MÉDICAS (UNEMES)	CALLE CABO SAN ANTONIO SIN NUMERO , COLONIA LA FLORESTA, C.P. 83179
030 - HERMOSILLO	0001 - HERMOSILLO	SRSSA018412	CENTRO INTEGRAL DE SALUD MENTAL HERMOSILLO (CISAME)	UNE - UNIDAD DE ESPECIALIDADES MÉDICAS (UNEMES)	CALLE CABO SAN ANTONIO SIN NUMERO , COLONIA FLORESTA, C.P. 83179
030 - HERMOSILLO	0001 - HERMOSILLO	SRSSA018470	UNIDAD DE ESPECIALIDADES MÉDICAS DE CIRUGÍA AMBULATORIA	UNE - UNIDAD DE ESPECIALIDADES MÉDICAS (UNEMES)	CALLE REFORMA SUR SIN NUMERO , COLONIA VADO DEL RÍO, C.P. 83280
Distrito de Salud 02 - CABORCA					
004 - ALTAR	0001 - ALTAR	SRSSA000265	CENTRO DE SALUD RURAL ALTAR	E - URBANO DE 02 NÚCLEOS BÁSICOS	CALLE FÉLIX GÓMEZ 8 , COLONIA ALTAR CENTRO, C.P. 83750
007 - ATIL	0001 - ATIL	SRSSA000335	CENTRO DE SALUD RURAL ATIL	D - URBANO DE 01 NÚCLEOS BÁSICOS	CALLE SARABIA SIN NUMERO , PUEBLO ATIL, C.P. 83820
017 - CABORCA	0083 - EL DIAMANTE (LA RETRANCA)	SRSSA000521	CENTRO DE SALUD RURAL EL DIAMANTE	A - RURAL DE 01 NÚCLEO BÁSICO	NINGUNO SIN NOMBRE SIN NUMERO , EJIDO EL DIAMANTE(LA RETRANCA), C.P. 83714
017 - CABORCA	0398 - ADOLFO ORIVE DE ALBA	SRSSA000545	CENTRO DE SALUD RURAL ORIBE DE ALBA	A - RURAL DE 01 NÚCLEO BÁSICO	NINGUNO SIN NOMBRE SIN NUMERO , EJIDO ADOLFO ORIBE DE ALBA, C.P. 83713

Anexo 1

Unidades médicas de los Servicios de Salud de Sonora, según Distrito de Salud y Municipio

2022

Distrito de Salud / Municipio	Localidad	CLUES	Nombre de la Unidad Médica	Tipología	Domicilio
046 - OQUITOA	0001 - OQUITOA	SRSSA001904	CENTRO DE SALUD RURAL OQUITOA	D - URBANO DE 01 NÚCLEOS BÁSICOS	AVENIDA FRANCISCO I. MADERO SIN NUMERO , PUEBLO OQUITOA, C.P. 83840
047 - PITIQUITO	0001 - PITIQUITO	SRSSA001916	CENTRO DE SALUD RURAL PITIQUITO	E - URBANO DE 02 NÚCLEOS BÁSICOS	CALLE MELCHOR OCAMPO 34 , PUEBLO PITIQUITO, C.P. 83960
047 - PITIQUITO	0027 - DESEMBOQUE DE LOS SERIS (EL DESEMBOQUE)	SRSSA001921	CENTRO DE SALUD RURAL DESEMBOQUE DE LOS SERIS	A - RURAL DE 01 NÚCLEO BÁSICO	CALLE LUIS ECHEVERRIA SIN NUMERO , COLONIA DESEMBOQUE DE LOS SERIS (EL DESEMBOQUE), C.P. 83990
047 - PITIQUITO	0035 - FELIX GOMEZ (EL DIPO)	SRSSA001933	CENTRO DE SALUD RURAL FELIX GÓMEZ	A - RURAL DE 01 NÚCLEO BÁSICO	NINGUNO SIN NOMBRE SIN NUMERO , RANCHERÍA FÉLIX GÓMEZ (EL DIPO), C.P. 83980
047 - PITIQUITO	0065 - PUERTO LIBERTAD	SRSSA001945	CENTRO DE SALUD RURAL PUERTO LIBERTAD	D - URBANO DE 01 NÚCLEOS BÁSICOS	CALLE COSTERA SIN NUMERO , PUEBLO PUERTO LIBERTAD, C.P. 83970
060 - SARIC	0001 - SARIC	SRSSA002184	CENTRO DE SALUD RURAL SARIC	D - URBANO DE 01 NÚCLEOS BÁSICOS	CALLE PINO SUAREZ SIN NUMERO , PUEBLO SÁRIC, C.P. 83860
060 - SARIC	0044 - SASABE	SRSSA002198	CENTRO DE SALUD RURAL SASABE	A - RURAL DE 01 NÚCLEO BÁSICO	CALLE 5 DE MAYO SIN NUMERO , RANCHO SÁSABE, C.P. 83870
065 - TUBUTAMA	0001 - TUBUTAMA	SRSSA002271	CENTRO DE SALUD RURAL TUBUTAMA	D - URBANO DE 01 NÚCLEOS BÁSICOS	CALLE LOMAS DE FATIMA SIN NUMERO , PUEBLO TUBUTAMA, C.P. 83800
017 - CABORCA	0246 - PLUTARCO ELIAS CALLES (LA Y GRIEGA)	SRSSA002464	CENTRO DE SALUD RURAL PLUTARCO ELIAS CALLES (LA Y GRIEGA)	D - URBANO DE 01 NÚCLEOS BÁSICOS	NINGUNO SIN NOMBRE SIN NUMERO , PUEBLO PLUTARCO ELÍAS CALLES (LA Y GRIEGA), C.P. 83734
017 - CABORCA	0001 - HEROICA CABORCA	SRSSA006261	HOSPITAL GENERAL DE CABORCA	M - HOSPITAL GENERAL	AVENIDA SONORA SIN NUMERO , COLONIA FRANCISCO VILLA, C.P. 83650
017 - CABORCA	0001 - HEROICA CABORCA	SRSSA018004	CENTRO DE SALUD URBANO CABORCA	I - URBANO DE 06 NÚCLEOS BÁSICOS	AVENIDA SONORA SIN NUMERO , COLONIA INDUSTRIAL, C.P. 83640
017 - CABORCA	0001 - HEROICA CABORCA	SRSSA018214	UNEME CAPA NUEVA VIDA CABORCA	UNE - UNIDAD DE ESPECIALIDADES MÉDICAS (UNEMES)	AVENIDA SONORA SIN NUMERO , COLONIA INDUSTRIAL, C.P. 83640
017 - CABORCA	0001 - HEROICA CABORCA	SRSSA018366	CARAVANA TIPO III CABORCA	P - UNIDAD MÓVIL	CALLE PRIMERA SIN NUMERO , COLONIA HEROICA CABORCA CENTRO, C.P. 83600
017 - CABORCA	0001 - HEROICA CABORCA	SRSSA018436	UNEME-ENFERMEDADES CRÓNICAS CABORCA	UNE - UNIDAD DE ESPECIALIDADES MÉDICAS (UNEMES)	CALLE 12 SIN NUMERO , COLONIA INDUSTRIAL, C.P. 83640
Distrito de Salud 03 - SANTA ANA					
002 - AGUA PRIETA	0001 - AGUA PRIETA	SRSSA000026	UNIDAD DE DESINTOXICACION AGUA PRIETA	T - CLÍNICA DE ESPECIALIDADES	CALLE 7 452, COLONIA AGUA PRIETA CENTRO, C.P. 84200
002 - AGUA PRIETA	0013 - COLONIA MORELOS	SRSSA000043	CENTRO DE SALUD RURAL COLONIA MORELOS	A - RURAL DE 01 NÚCLEO BÁSICO	NINGUNO SIN NOMBRE SIN NUMERO , COLONIA MORELOS, C.P. 84300
006 - ARIZPE	0001 - ARIZPE	SRSSA000294	CENTRO DE SALUD RURAL ARIZPE	E - URBANO DE 02 NÚCLEOS BÁSICOS	AVENIDA GRAL. DIODORO CORELLA SUR SIN NUMERO , COLONIA ARIZPE CENTRO, C.P. 84640

Anexo 1

Unidades médicas de los Servicios de Salud de Sonora, según Distrito de Salud y Municipio

2022

Distrito de Salud / Municipio	Localidad	CLUES	Nombre de la Unidad Médica	Tipología	Domicilio
006 - ARIZPE	0007 - BACANUCHI	SRSSA000306	CENTRO DE SALUD RURAL BACANUCHI	A - RURAL DE 01 NÚCLEO BÁSICO	NINGUNO SIN NOMBRE SIN NUMERO , PUEBLO BACANUCHI, C.P. 84650
006 - ARIZPE	0029 - CHINAPA	SRSSA000311	CENTRO DE SALUD RURAL CHINAPA	A - RURAL DE 01 NÚCLEO BÁSICO	NINGUNO SIN NOMBRE SIN NUMERO , PUEBLO CHINAPA, C.P. 84657
006 - ARIZPE	0084 - SINOQUIPE	SRSSA000323	CENTRO DE SALUD RURAL SINOQUIPE	A - RURAL DE 01 NÚCLEO BÁSICO	BOULEVARD IGNACIO DE LOYOLA SIN NUMERO , PUEBLO SINOQUIPE, C.P. 84656
010 - BACERAC	0001 - BACERAC	SRSSA000364	CENTRO DE SALUD RURAL BACERAC	D - URBANO DE 01 NÚCLEOS BÁSICOS	CALLE REVOLUCION SIN NUMERO , PUEBLO BACERAC, C.P. 84380
011 - BACOACHI	0001 - BACOACHI	SRSSA000376	CENTRO DE SALUD RURAL BACOACHI	D - URBANO DE 01 NÚCLEOS BÁSICOS	AVENIDA OBREGON SIN NUMERO , PUEBLO BACOACHI, C.P. 84680
011 - BACOACHI	0047 - UNAMICHI	SRSSA000381	CENTRO DE SALUD RURAL UNAMICHI	A - RURAL DE 01 NÚCLEO BÁSICO	CARRETERA CANANEA-ARIZPE SIN NUMERO , EJIDO UNÁMICH, C.P. 84690
015 - BAVISPE	0001 - BAVISPE	SRSSA000475	CENTRO DE SALUD RURAL BAVISPE	D - URBANO DE 01 NÚCLEOS BÁSICOS	NO ESPECIFICADO SIN NUMERO , NO ESPECIFICADO , C.P. 84360
015 - BAVISPE	0029 - SAN MIGUELITO	SRSSA000480	CENTRO DE SALUD RURAL SAN MIGUELITO	A - RURAL DE 01 NÚCLEO BÁSICO	NINGUNO SIN NOMBRE SIN NUMERO , PUEBLO SAN MIGUELITO, C.P. 84365
016 - BENJAMIN HILL	0001 - BENJAMIN HILL	SRSSA000492	CENTRO DE SALUD RURAL BENJAMIN HILL	E - URBANO DE 02 NÚCLEOS BÁSICOS	CALLE BENITO JUÁREZ GARCIA 101 , PUEBLO BENJAMIN HILL CENTRO, C.P. 83900
019 - CANANEA	0001 - HEROICA CIUDAD DE CANANEA	SRSSA000726	CENTRO DE SALUD URBANO CANANEA	J - URBANO DE 07 NÚCLEOS BÁSICOS	AVENIDA ÁLVARO OBREGÓN SIN NUMERO , COLONIA HEROICA CIUDAD DE CANANEA CENTRO, C.P. 84620
019 - CANANEA	0001 - HEROICA CIUDAD DE CANANEA	SRSSA000731	UNEME-ENFERMEDADES CRÓNICAS CANANEA	UNE - UNIDAD DE ESPECIALIDADES MÉDICAS (UNEMES)	CARRETERA CANANEA - AGUA PRIETA SIN NUMERO , COLONIA HEROICA CIUDAD DE CANANEA CENTRO, C.P. 84620
022 - CUCURPE	0001 - CUCURPE	SRSSA000784	CENTRO DE SALUD RURAL CUCURPE	D - URBANO DE 01 NÚCLEOS BÁSICOS	AVENIDA ÁLVARO OBREGÓN SIN NUMERO , PUEBLO CUCURPE, C.P. 84660
027 - FRONTERAS	0001 - FRONTERAS	SRSSA000982	CENTRO DE SALUD RURAL FRONTERAS	D - URBANO DE 01 NÚCLEOS BÁSICOS	AVENIDA DR. SAMUEL OCAÑA GARCÍA SIN NUMERO , PUEBLO FRONTERAS, C.P. 84320
027 - FRONTERAS	0045 - ESQUEDA	SRSSA000994	CENTRO DE SALUD RURAL ESQUEDA	D - URBANO DE 01 NÚCLEOS BÁSICOS	CALLE PRIMERA SIN NUMERO , COLONIA ESQUEDA CENTRO, C.P. 84330
031 - HUACHINERA	0001 - HUACHINERA	SRSSA001344	CENTRO DE SALUD RURAL HUACHINERA	D - URBANO DE 01 NÚCLEOS BÁSICOS	CALLE IGNACIO ALLENDE SIN NUMERO , PUEBLO HUACHINERA, C.P. 84400
031 - HUACHINERA	0005 - ARIBABI	SRSSA001356	CENTRO DE SALUD RURAL ARIBABI	A - RURAL DE 01 NÚCLEO BÁSICO	NINGUNO SIN NOMBRE SIN NUMERO , EJIDO ARIBABI, C.P. 84427
035 - IMURIS	0001 - IMURIS	SRSSA001566	CENTRO DE SALUD RURAL IMURIS	E - URBANO DE 02 NÚCLEOS BÁSICOS	CARRETERA INTERNACIONAL SIN NUMERO , COLONIA IMURIS CENTRO, C.P. 84120

Anexo 1

Unidades médicas de los Servicios de Salud de Sonora, según Distrito de Salud y Municipio

2022

Distrito de Salud / Municipio	Localidad	CLUES	Nombre de la Unidad Médica	Tipología	Domicilio
035 - IMURIS	0050 - TERRENATE	SRSSA001571	CENTRO DE SALUD RURAL TERRENATE	A - RURAL DE 01 NÚCLEO BÁSICO	CALLE SIN NOMBRE SIN NUMERO , COLONIA TERRENATE, C.P. 84136
036 - MAGDALENA	0220 - SAN IGNACIO	SRSSA001595	CENTRO DE SALUD RURAL SAN IGNACIO DE LOYOLA	A - RURAL DE 01 NÚCLEO BÁSICO	CALLE LUIS DONALDO COLOSIO SIN NUMERO , PUEBLO SAN IGNACIO, C.P. 84170
039 - NACO	0001 - NACO	SRSSA001624	CENTRO DE SALUD RURAL NACO	E - URBANO DE 02 NÚCLEOS BÁSICOS	AVENIDA SEBASTIÁN LERDO DE TEJADA 540 , COLONIA NACO CENTRO, C.P. 84180
043 - NOGALES	0001 - HEROICA NOGALES	SRSSA001846	UNIDAD DE DESINTOXICACION DE NOGALES	T - CLÍNICA DE ESPECIALIDADES	CALLE DR. ALEJANDRO SILVA HURTADO 850 , COLONIA FUNDO LEGAL, C.P. 84030
043 - NOGALES	0001 - HEROICA NOGALES	SRSSA001851	HOSPITAL GENERAL NOGALES	M - HOSPITAL GENERAL	CALLE DR. FRANCISCO ARREOLA 1277 , COLONIA MODERNA, C.P. 84055
043 - NOGALES	0021 - CIBUTA	SRSSA001863	CENTRO DE SALUD RURAL CIBUTA	A - RURAL DE 01 NÚCLEO BÁSICO	NINGUNO SIN NOMBRE SIN NUMERO , EJIDO CÍBUTA, C.P. 84106
058 - SANTA ANA	0001 - SANTA ANA	SRSSA002143	CENTRO DE SALUD CON HOSPITAL SANTA ANA	Z - CENTRO DE SALUD CON HOSPITALIZACIÓN	AVENIDA SERNA SIN NUMERO , COLONIA SANTA ANA CENTRO, C.P. 84600
058 - SANTA ANA	0020 - ESTACION LLANO	SRSSA002155	CENTRO DE SALUD RURAL ESTACIÓN LLANO	A - RURAL DE 01 NÚCLEO BÁSICO	NINGUNO SIN NOMBRE SIN NUMERO , PUEBLO ESTACIÓN LLANO, C.P. 84617
059 - SANTA CRUZ	0001 - SANTA CRUZ	SRSSA002160	CENTRO DE SALUD RURAL SANTA CRUZ	D - URBANO DE 01 NÚCLEOS BÁSICOS	AVENIDA ADOLFO LÓPEZ MATEOS SIN NUMERO , PUEBLO SANTA CRUZ, C.P. 84140
059 - SANTA CRUZ	0030 - MIGUEL HIDALGO (SAN LAZARO)	SRSSA002172	CENTRO DE SALUD RURAL MIGUEL HIDALGO (SAN LÁZARO)	A - RURAL DE 01 NÚCLEO BÁSICO	CALLE MIGUEL HIDALGO SIN NUMERO , EJIDO MIGUEL HIDALGO (SAN LÁZARO), C.P. 84147
064 - TRINCHERAS	0001 - TRINCHERAS	SRSSA002254	CENTRO DE SALUD RURAL TRINCHERAS	D - URBANO DE 01 NÚCLEOS BÁSICOS	CALLE GALEANA SIN NUMERO , PUEBLO TRINCHERAS, C.P. 83930
064 - TRINCHERAS	0112 - PUEBLO NUEVO (PUEBLO NUEVO OCUCA)	SRSSA002266	CENTRO DE SALUD RURAL PUEBLO NUEVO (NVO OCUCA)	A - RURAL DE 01 NÚCLEO BÁSICO	NINGUNO SIN NOMBRE SIN NUMERO , RANCHO PUEBLO NUEVO (PUEBLO NUEVO OCUCA), C.P. 83931
043 - NOGALES	0281 - FRANCISCO MIGUEL CARDENAS VALDEZ (MASCAREÑAS)	SRSSA002452	CENTRO DE SALUD RURAL FCO. MIGUEL CÁRDENAS V. (MASCAREÑAS)	A - RURAL DE 01 NÚCLEO BÁSICO	CALLE SIN NOMBRE SIN NUMERO , EJIDO FRANCISCO MIGUEL CÁRDENAS VALDEZ (MASCAREÑAS), C.P. 84103
058 - SANTA ANA	0012 - EL CLARO	SRSSA002476	CENTRO DE SALUD RURAL EL CLARO	A - RURAL DE 01 NÚCLEO BÁSICO	NINGUNO SIN NOMBRE SIN NUMERO , HACIENDA EL CLARO, C.P. 84610
019 - CANANEA	0032 - IGNACIO ZARAGOZA (LA MESA)	SRSSA002505	CENTRO DE SALUD RURAL IGNACIO ZARAGOZA	A - RURAL DE 01 NÚCLEO BÁSICO	CALLE IGNACIO ZARAGOZA SIN NUMERO , EJIDO IGNACIO ZARAGOZA (LA MESA), C.P. 84634
019 - CANANEA	0001 - HEROICA CIUDAD DE CANANEA	SRSSA006285	HOSPITAL GENERAL DE CANANEA	M - HOSPITAL GENERAL	CARRETERA AGUA PRIETA - CANANEA SIN NUMERO , COLONIA INDUSTRIAL, C.P. 84623

Anexo 1

Unidades médicas de los Servicios de Salud de Sonora, según Distrito de Salud y Municipio

2022

Distrito de Salud / Municipio	Localidad	CLUES	Nombre de la Unidad Médica	Tipología	Domicilio
036 - MAGDALENA	0001 - MAGDALENA DE KINO	SRSSA006290	HOSPITAL COMUNITARIO DE MAGDALENA	N - HOSPITAL INTEGRAL (COMUNITARIO)	AVENIDA NIÑOS HÉROES SIN NUMERO , COLONIA LA VICTORIA, C.P. 84160
002 - AGUA PRIETA	0001 - AGUA PRIETA	SRSSA017671	HOSPITAL GENERAL DE AGUA PRIETA	M - HOSPITAL GENERAL	CARRETERA VIEJA A CANANEA SIN NUMERO , COLONIA AGUA PRIETA CENTRO, C.P. 84200
043 - NOGALES	0001 - HEROICA NOGALES	SRSSA017741	CENTRO DE SALUD URBANO NOGALES	G - URBANO DE 04 NÚCLEOS BÁSICOS	AVENIDA ATENEA SIN NUMERO , COLONIA EL GRECO, C.P. 84066
043 - NOGALES	0001 - HEROICA NOGALES	SRSSA017753	CAPASITS NOGALES	UNE - UNIDAD DE ESPECIALIDADES MÉDICAS (UNEMES)	CALLE VINORAMA SIN NUMERO , COLONIA LOS ÁLAMOS, C.P. 84085
043 - NOGALES	0001 - HEROICA NOGALES	SRSSA018243	UNEME CAPA NUEVA VIDA NOGALES	UNE - UNIDAD DE ESPECIALIDADES MÉDICAS (UNEMES)	BOULEVARD GRECO SIN NUMERO , COLONIA EL GRECO, C.P. 85425
058 - SANTA ANA	0001 - SANTA ANA	SRSSA018284	CARAVANA TIPO I SANTA ANA	P - UNIDAD MÓVIL	AVENIDA ÁLVARO OBREGÓN 200 , COLONIA SANTA ANA CENTRO, C.P. 84600
002 - AGUA PRIETA	0001 - AGUA PRIETA	SRSSA018395	UNEME CAPA CENTRO NUEVA VIDA AGUA PRIETA	UNE - UNIDAD DE ESPECIALIDADES MÉDICAS (UNEMES)	AVENIDA 42 SIN NUMERO , COLONIA LOS OLIVOS, C.P. 84200
043 - NOGALES	0001 - HEROICA NOGALES	SRSSA018424	CENTRO INTEGRAL DE SALUD MENTAL NOGALES (CISAME)	UNE - UNIDAD DE ESPECIALIDADES MÉDICAS (UNEMES)	CALLE DR. ALEJANDRO SILVA HURTADO 840 , COLONIA FUNDO LEGAL, C.P. 84030
002 - AGUA PRIETA	0001 - AGUA PRIETA	SRSSA018453	UNEME-ENFERMEDADES CRÓNICAS AGUA PRIETA	UNE - UNIDAD DE ESPECIALIDADES MÉDICAS (UNEMES)	AVENIDA 42 SIN NUMERO , COLONIA PUEBLO NUEVO, C.P. 84269
043 - NOGALES	0001 - HEROICA NOGALES	SRSSA018465	UNEME-ENFERMEDADES CRÓNICAS NOGALES	UNE - UNIDAD DE ESPECIALIDADES MÉDICAS (UNEMES)	CALLE ATENEA SIN NUMERO , COLONIA EL GRECO, C.P. 84066
Distrito de Salud 04 - CIUDAD OBREGÓN					
012 - BACUM	0001 - BACUM	SRSSA000393	CENTRO DE SALUD RURAL BACUM	E - URBANO DE 02 NÚCLEOS BÁSICOS	CALLE NIÑOS HÉROES SIN NUMERO , PUEBLO BÁCUM, C.P. 85260
012 - BACUM	0082 - FRANCISCO JAVIER MINA (CAMPO 60)	SRSSA000405	CENTRO DE SALUD RURAL FCO.JAVIER MINA (CAMPO 60)	D - URBANO DE 01 NÚCLEOS BÁSICOS	NINGUNO SIN NOMBRE SIN NUMERO , PUEBLO FRANCISCO JAVIER MINA (CAMPO 60), C.P. 85270
012 - BACUM	0090 - PRIMERO DE MAYO (CAMPO 77)	SRSSA000410	CENTRO DE SALUD RURAL 1ERO. DE MAYO (CAMPO 77)	A - RURAL DE 01 NÚCLEO BÁSICO	NINGUNO SIN NOMBRE SIN NUMERO , RANCHERÍA PRIMERO DE MAYO (CAMPO 77), C.P. 85275
012 - BACUM	0093 - SAN JOSE DE BACUM	SRSSA000434	CENTRO DE SALUD RURAL SAN JOSÉ DE BACUM	E - URBANO DE 02 NÚCLEOS BÁSICOS	CALLE MORELOS SIN NUMERO , EJIDO SAN JOSÉ DE BÁCUM CENTRO, C.P. 85265
018 - CAJEME	0001 - CIUDAD OBREGON	SRSSA000562	HOSPITAL GENERAL CD. OBREGÓN	M - HOSPITAL GENERAL	CALLE RODOLFO ELIAS CALLES SIN NUMERO , FRACCIONAMIENTO FOVISSSTE 2, C.P. 85140
018 - CAJEME	0001 - CIUDAD OBREGON	SRSSA000603	CENTRO DE SALUD URBANO OBREGÓN CENTRO	Q - URBANO DE 10 NÚCLEOS BÁSICOS	CALLE DURANGO 628 SUR , COLONIA CIUDAD OBREGÓN CENTRO, C.P. 85000
018 - CAJEME	0001 - CIUDAD OBREGON	SRSSA000615	CENTRO DE SALUD URBANO BLOCK 410	F - URBANO DE 03 NÚCLEOS BÁSICOS	CALLE CULIACAN 1501 , COLONIA SOSTENES VALENZUELA MILLER, C.P. 85095

Anexo 1

Unidades médicas de los Servicios de Salud de Sonora, según Distrito de Salud y Municipio

2022

Distrito de Salud / Municipio	Localidad	CLUES	Nombre de la Unidad Médica	Tipología	Domicilio
018 - CAJEME	0074 - ALLENDE (EL DIECIOCHO)	SRSSA000620	CENTRO DE SALUD RURAL COL. ALLENDE	A - RURAL DE 01 NÚCLEO BÁSICO	CALLE AMERICA SIN NUMERO , EJIDO ALLENDE (EL DIECIOCHO), C.P. 85209
018 - CAJEME	0090 - BUENAVISTA	SRSSA000632	CENTRO DE SALUD RURAL BUENAVISTA	A - RURAL DE 01 NÚCLEO BÁSICO	CALLE SIN NOMBRE SIN NUMERO , EJIDO BUENAVISTA, C.P. 85210
018 - CAJEME	0093 - CUAUHTEMOC (CAMPO CINCO)	SRSSA000644	CENTRO DE SALUD RURAL CUAUHTÉMOC (CAMPO 5)	D - URBANO DE 01 NÚCLEOS BÁSICOS	NINGUNO SIN NOMBRE SIN NUMERO , EJIDO CUAUHTÉMOC (CAMPO CINCO), C.P. 85203
018 - CAJEME	0311 - ESPERANZA	SRSSA000656	CENTRO DE SALUD URBANO ESPERANZA	F - URBANO DE 03 NÚCLEOS BÁSICOS	CALLE FRANCISCO I. MADERO 100 B , COLONIA ESPERANZA, C.P. 85210
018 - CAJEME	0314 - FRANCISCO I. MADERO (CAMPO 30)	SRSSA000661	CENTRO DE SALUD RURAL FCO. I MADERO (CAMPO 30)	A - RURAL DE 01 NÚCLEO BÁSICO	NINGUNO SIN NOMBRE SIN NUMERO , EJIDO FRANCISCO I. MADERO (CAMPO 30), C.P. 85203
018 - CAJEME	0334 - MARTE R. GOMEZ (TOBARITO)	SRSSA000673	CENTRO DE SALUD RURAL MARTE R.GÓMEZ	D - URBANO DE 01 NÚCLEOS BÁSICOS	CALLE MIGUEL HIDALGO Y COSTILLA SIN NUMERO , EJIDO MARTE R GÓMEZ (TOBARITO), C.P. 85204
018 - CAJEME	0340 - MORELOS UNO	SRSSA000685	CENTRO DE SALUD RURAL MORELOS 1	A - RURAL DE 01 NÚCLEO BÁSICO	CALLE JOVINO CUEN OLISILEY SIN NUMERO , EJIDO MORELOS UNO, C.P. 85207
018 - CAJEME	0365 - QUETCHEHUECA	SRSSA000690	CENTRO DE SALUD RURAL QUECHEHUECA	D - URBANO DE 01 NÚCLEOS BÁSICOS	QUETCHEHUECA, C.P. 85207
018 - CAJEME	0397 - 31 DE OCTUBRE	SRSSA000702	CENTRO DE SALUD RURAL 31 DE OCTUBRE (CAMPO 16)	A - RURAL DE 01 NÚCLEO BÁSICO	BOULEVARD 16 DE SEPTIEMBRE SIN NUMERO , EJIDO 31 DE OCTUBRE, C.P. 85206
018 - CAJEME	0403 - PUEBLO YAQUI	SRSSA000714	CENTRO DE SALUD RURAL PUEBLO YAQUI	E - URBANO DE 02 NÚCLEOS BÁSICOS	CALLE AQUILES SERDAN 801 , PUEBLO PUEBLO YAQUI, C.P. 85200
025 - EMPALME	0001 - EMPALME	SRSSA000830	CENTRO DE SALUD URBANO EMPALME	F - URBANO DE 03 NÚCLEOS BÁSICOS	CALLE GUILLERMO PRIETO SIN NUMERO , COLONIA MODERNA, C.P. 85330
025 - EMPALME	0006 - ANTONIO ROSALES	SRSSA000842	CENTRO DE SALUD RURAL ANTONIO ROSALES	A - RURAL DE 01 NÚCLEO BÁSICO	NINGUNO SIN NOMBRE SIN NUMERO , EJIDO ANTONIO ROSALES, C.P. 85536
025 - EMPALME	0034 - JOSE MARIA MORELOS Y PAVON (LA ATRAVEZADA)	SRSSA000854	CENTRO DE SALUD RURAL LA ATRAVEZADA	B - RURAL DE 02 NÚCLEOS BÁSICOS	NINGUNO SIN NOMBRE SIN NUMERO , PUEBLO JOSÉ MARÍA MORELOS Y PAVÓN (LA ATRAVEZADA), C.P. 85535
029 - GUAYMAS	0001 - HEROICA GUAYMAS	SRSSA001011	HOSPITAL GENERAL GUAYMAS	M - HOSPITAL GENERAL	CALLE 12 SIN NUMERO , COLONIA HEROICA GUAYMAS CENTRO, C.P. 85400
029 - GUAYMAS	0101 - FRANCISCO MARQUEZ	SRSSA001023	CENTRO DE SALUD RURAL FRANCISCO MARQUEZ	A - RURAL DE 01 NÚCLEO BÁSICO	NINGUNO SIN NOMBRE SIN NUMERO , RANCHERÍA FRANCISCO MÁRQUEZ, C.P. 85507
029 - GUAYMAS	0161 - LA MISA	SRSSA001035	CENTRO DE SALUD RURAL LA MISA	A - RURAL DE 01 NÚCLEO BÁSICO	AVENIDA OBREGON SIN NUMERO , PUEBLO LA MISA, C.P. 85505
029 - GUAYMAS	0202 - POTAM	SRSSA001040	CENTRO DE SALUD RURAL POTAM	E - URBANO DE 02 NÚCLEOS BÁSICOS	CALLE SIN NOMBRE SIN NUMERO , PUEBLO PÓTAM, C.P. 85513

Anexo 1

Unidades médicas de los Servicios de Salud de Sonora, según Distrito de Salud y Municipio

2022

Distrito de Salud / Municipio	Localidad	CLUES	Nombre de la Unidad Médica	Tipología	Domicilio
029 - GUAYMAS	0325 - VICAM (SWITCH)	SRSSA001052	CENTRO DE SALUD RURAL VICAM	F - URBANO DE 03 NÚCLEOS BÁSICOS	CALLE JOSÉ MARIA TETABIATE 17 , PUEBLO VÍCAM PUEBLO, C.P. 85513
049 - QUIRIEGO	0001 - QUIRIEGO	SRSSA001962	CENTRO DE SALUD RURAL QUIRIEGO	E - URBANO DE 02 NÚCLEOS BÁSICOS	CALLE MÉXICO SIN NUMERO , PUEBLO QUIRIEGO, C.P. 85720
049 - QUIRIEGO	0015 - BATAKOSA	SRSSA001974	CENTRO DE SALUD RURAL BATAKOSA	A - RURAL DE 01 NÚCLEO BÁSICO	CALLE SIN NOMBRE SIN NUMERO , PUEBLO BATAKOSA, C.P. 85737
049 - QUIRIEGO	0100 - TEPAHUI	SRSSA001986	CENTRO DE SALUD RURAL TEPAHUI	A - RURAL DE 01 NÚCLEO BÁSICO	NINGUNO SIN NOMBRE SIN NUMERO , PUEBLO TEPAHUI, C.P. 85735
051 - ROSARIO	0001 - ROSARIO	SRSSA002003	CENTRO DE SALUD RURAL ROSARÍO TESOPACO	E - URBANO DE 02 NÚCLEOS BÁSICOS	CALLE JUÁREZ SIN NUMERO , PUEBLO ROSARIO, C.P. 85700
051 - ROSARIO	0047 - NURI	SRSSA002015	CENTRO DE SALUD RURAL NURI	A - RURAL DE 01 NÚCLEO BÁSICO	NINGUNO SIN NOMBRE SIN NUMERO , PUEBLO NURI, C.P. 85717
069 - YECORA	0001 - YECORA	SRSSA002365	CENTRO DE SALUD RURAL YECORA	F - URBANO DE 03 NÚCLEOS BÁSICOS	AVENIDA AVENIDA LERDO DE TEJADA 3 , NO ESPECIFICADO , C.P. 85780
069 - YECORA	0025 - MAYCOBA	SRSSA002370	CENTRO DE SALUD RURAL MAYCOBA	A - RURAL DE 01 NÚCLEO BÁSICO	NINGUNO SIN NOMBRE SIN NUMERO , PUEBLO MAYCOBA, C.P. 85789
069 - YECORA	0042 - SANTA ROSA (SANTA ROSA DE LIMA)	SRSSA002382	CENTRO DE SALUD RURAL SANTA ROSA	A - RURAL DE 01 NÚCLEO BÁSICO	CALLE SIN NOMBRE SIN NUMERO , BARRIO SANTA ROSA (SANTA ROSA DE LIMA), C.P. 85796
072 - SAN IGNACIO RIO MUERTO	0001 - SAN IGNACIO RIO MUERTO	SRSSA002435	CENTRO DE SALUD RURAL SAN IGNACIO RÍO MUERTO	F - URBANO DE 03 NÚCLEOS BÁSICOS	CALLE REFORMA 80 , COLONIA SAN IGNACIO RÍO MUERTO CENTRO, C.P. 85515
018 - CAJEME	0001 - CIUDAD OBREGON	SRSSA006495	UNIDAD MÉDICA MÓVIL CD. OBREGÓN 2	P - UNIDAD MÓVIL	CALLE COAHUILA SIN NUMERO , COLONIA URBANIZABLE 2, C.P. 85000
018 - CAJEME	0001 - CIUDAD OBREGON	SRSSA007282	UNIDAD MEDICA MOVIL CARAVANA DE LA SALUD YAQUI 1	P - UNIDAD MÓVIL	CALLE MICHOACAN SIN NUMERO , FRACCIONAMIENTO FOVISSSTE 2, C.P. 85140
018 - CAJEME	0001 - CIUDAD OBREGON	SRSSA007291	UNIDAD MEDICA MOVIL CARAVANA DE LA SALUD YAQUI 2	P - UNIDAD MÓVIL	CALLE MICHOACAN SIN NUMERO , FRACCIONAMIENTO FOVISSSTE 2, C.P. 85140
018 - CAJEME	0001 - CIUDAD OBREGON	SRSSA017444	CENTRO DE SALUD URBANO OBREGÓN SUR	F - URBANO DE 03 NÚCLEOS BÁSICOS	CALLE TABASCO 5850 , FRACCIONAMIENTO NUEVA PALMIRA, C.P. 85190
018 - CAJEME	0001 - CIUDAD OBREGON	SRSSA017695	CENTRO DE SALUD URBANO OBREGÓN NORTE	F - URBANO DE 03 NÚCLEOS BÁSICOS	CALLE NORTE 1520 , COLONIA REAL DEL NORTE, C.P. 85260
018 - CAJEME	0364 - PROVIDENCIA	SRSSA018074	UNIDAD DE ATENCIÓN INTEGRAL A LAS ADICCIONES DEL ESTADO DE SONORA (UNAIDES-OBREGÓN)	T - CLÍNICA DE ESPECIALIDADES	CALLE BASE SIN NUMERO , NINGUNO SIN NOMBRE, C.P. 85199
018 - CAJEME	0001 - CIUDAD OBREGON	SRSSA018086	CARAVANA TIPO II CD OBREGÓN 1	P - UNIDAD MÓVIL	CALLE MICHOACAN SIN NUMERO , FRACCIONAMIENTO FOVISSSTE 2, C.P. 85140
018 - CAJEME	0001 - CIUDAD OBREGON	SRSSA018173	UNEME CAPA NUEVA VIDA CAJEME I (NORTE)	UNE - UNIDAD DE ESPECIALIDADES MÉDICAS (UNEMES)	CALLE DE LOS CONDES 1520 , COLONIA REAL DEL NORTE, C.P. 85050

Anexo 1

Unidades médicas de los Servicios de Salud de Sonora, según Distrito de Salud y Municipio

2022

Distrito de Salud / Municipio	Localidad	CLUES	Nombre de la Unidad Médica	Tipología	Domicilio
018 - CAJEME	0001 - CIUDAD OBREGON	SRSSA018185	UNEME CAPA NUEVA VIDA CAJEME II (SUR)	UNE - UNIDAD DE ESPECIALIDADES MÉDICAS (UNEMES)	CALLE TABASCO SUR 5850 , COLONIA RUSSO VOGEL, C.P. 85197
029 - GUAYMAS	0001 - HEROICA GUAYMAS	SRSSA018190	UNEME CAPA NUEVA VIDA GUAYMAS	UNE - UNIDAD DE ESPECIALIDADES MÉDICAS (UNEMES)	BOULEVARD DIANA LAURA RIOJAS DE COLOSIO SIN NUMERO , COLONIA LUIS DONALDO COLOSIO, C.P. 85425
029 - GUAYMAS	0001 - HEROICA GUAYMAS	SRSSA018260	CENTRO DE SALUD URBANO GUAYMAS NORTE	H - URBANO DE 05 NÚCLEOS BÁSICOS	BOULEVARD DIANA LAURA RIOJAS SIN NUMERO , UNIDAD HABITACIONAL GUAYMAS NORTE, C.P. 85425
018 - CAJEME	0001 - CIUDAD OBREGON	SRSSA018342	UNEME-ENFERMEDADES CRÓNICAS OBREGÓN	UNE - UNIDAD DE ESPECIALIDADES MÉDICAS (UNEMES)	CALLE TABASCO SUR 5850 , AEROPUERTO CD. OBREGÓN (CIUDAD OBREGÓN), C.P. 85059
018 - CAJEME	0001 - CIUDAD OBREGON	SRSSA018482	CAPASITS OBREGÓN	UNE - UNIDAD DE ESPECIALIDADES MÉDICAS (UNEMES)	CALLE DE LOS MONARCAS SIN NUMERO , FRACCIONAMIENTO NUEVO REAL DEL NORTE, C.P. 85050
Distrito de Salud 05 - NAVOJOA					
003 - ALAMOS	0001 - ALAMOS	SRSSA000055	HOSPITAL COMUNITARIO ALAMOS	N - HOSPITAL INTEGRAL (COMUNITARIO)	CALLE FRANCISCO I. MADERO SIN NUMERO , COLONIA ÁLAMOS CENTRO, C.P. 85760
003 - ALAMOS	0044 - BURAPACO	SRSSA000096	CENTRO DE SALUD RURAL BURAPACO	A - RURAL DE 01 NÚCLEO BÁSICO	CAMINO SIN NOMBRE SIN NUMERO , RANCHERÍA BURAPACO, C.P. 85770
003 - ALAMOS	0064 - CERRO COLORADO (EL COLORADO)	SRSSA000101	CENTRO DE SALUD RURAL CERRO COLORADO	A - RURAL DE 01 NÚCLEO BÁSICO	CAMINO SIN NOMBRE SIN NUMERO , PUEBLO CERRO COLORADO (EL COLORADO), C.P. 85777
003 - ALAMOS	0089 - EL CHINAL	SRSSA000113	CENTRO DE SALUD RURAL EL CHINAL	A - RURAL DE 01 NÚCLEO BÁSICO	CAMINO SIN NOMBRE SIN NUMERO , RANCHO EL CHINAL , C.P. 85777
003 - ALAMOS	0090 - EL CHINO (SAN ANTONIO DE LOS CHINOS)	SRSSA000125	CENTRO DE SALUD RURAL EL CHINO	A - RURAL DE 01 NÚCLEO BÁSICO	CAMINO SIN NOMBRE SIN NUMERO , RANCHERÍA EL CHINO (SAN ANTONIO DE LOS CHINOS), C.P. 85777
003 - ALAMOS	0145 - EL MAQUIPO	SRSSA000142	CENTRO DE SALUD RURAL EL MAQUIPO	A - RURAL DE 01 NÚCLEO BÁSICO	CAMINO SIN NOMBRE SIN NUMERO , RANCHO EL MAQUIPO , C.P. 85775
003 - ALAMOS	0150 - MEXIQUILLO	SRSSA000154	CENTRO DE SALUD RURAL MEXIQUILLO	A - RURAL DE 01 NÚCLEO BÁSICO	CAMINO SIN NOMBRE SIN NUMERO , RANCHERÍA MEXIQUILLO , C.P. 85770
003 - ALAMOS	0159 - EL MOCUZARI (CONICARIT)	SRSSA000166	CENTRO DE SALUD RURAL MOCUZARIT	A - RURAL DE 01 NÚCLEO BÁSICO	CAMINO SIN NOMBRE SIN NUMERO , RANCHERÍA EL MOCÚZARI (CONICÁRIT), C.P. 85773
003 - ALAMOS	0162 - LOS MUERTOS	SRSSA000171	CENTRO DE SALUD RURAL LOS MUERTOS	A - RURAL DE 01 NÚCLEO BÁSICO	CAMINO SIN NOMBRE SIN NUMERO , HACIENDA LOS MUERTOS , C.P. 85777
003 - ALAMOS	0224 - SAN BERNARDO	SRSSA000183	CENTRO DE SALUD RURAL SAN BERNARDO	A - RURAL DE 01 NÚCLEO BÁSICO	CAMINO SIN NOMBRE SIN NUMERO , RANCHERÍA SAN BERNARDO , C.P. 85770
003 - ALAMOS	0252 - EL TABELO (SAN JOSE DEL TABELO)	SRSSA000195	CENTRO DE SALUD RURAL EL TABELO	A - RURAL DE 01 NÚCLEO BÁSICO	CAMINO SIN NOMBRE SIN NUMERO , PUEBLO EL TABELO (SAN JOSÉ DEL TABELO), C.P. 85773

Anexo 1

Unidades médicas de los Servicios de Salud de Sonora, según Distrito de Salud y Municipio

2022

Distrito de Salud / Municipio	Localidad	CLUES	Nombre de la Unidad Médica	Tipología	Domicilio
003 - ALAMOS	0255 - LOS TANQUES	SRSSA000200	CENTRO DE SALUD RURAL LOS TANQUES	A - RURAL DE 01 NÚCLEO BÁSICO	CAMINO SIN NOMBRE SIN NUMERO , RANCHO LOS TANQUES , C.P. 85773
003 - ALAMOS	0256 - TAPIZUELAS	SRSSA000212	CENTRO DE SALUD RURAL TAPIZUELAS	A - RURAL DE 01 NÚCLEO BÁSICO	CAMINO SIN NOMBRE SIN NUMERO , RANCHO TAPIZUELAS, C.P. 85777
003 - ALAMOS	0259 - TECHOBAMPO	SRSSA000224	CENTRO DE SALUD RURAL TECHOBAMPO	A - RURAL DE 01 NÚCLEO BÁSICO	CAMINO SIN NOMBRE SIN NUMERO , PUEBLO TECHOBAMPO, C.P. 85770
003 - ALAMOS	0283 - EL ZAPOTE	SRSSA000236	CENTRO DE SALUD RURAL EL ZAPOTE	A - RURAL DE 01 NÚCLEO BÁSICO	CAMINO SIN NOMBRE SIN NUMERO , PUEBLO EL ZAPOTE , C.P. 85775
003 - ALAMOS	0682 - GEROCOA CHICO (LOS PLATANOS)	SRSSA000241	CENTRO DE SALUD RURAL GEROCOA	A - RURAL DE 01 NÚCLEO BÁSICO	CAMINO SIN NOMBRE SIN NUMERO , RANCHERÍA GEROCOA CHICO (LOS PLATANOS), C.P. 85777
026 - ETCHOJOA	0001 - ETCHOJOA	SRSSA000866	CENTRO DE SALUD RURAL ETCHOJOA	F - URBANO DE 03 NÚCLEOS BÁSICOS	CALLE VICENTE GUERRERO SIN NUMERO , PUEBLO ETCHOJOA, C.P. 85280
026 - ETCHOJOA	0008 - BACAME NUEVO	SRSSA000871	CENTRO DE SALUD RURAL BACAME NUEVO	D - URBANO DE 01 NÚCLEOS BÁSICOS	AVENIDA FRANCISCO JAVIER MINA SIN NUMERO , COLONIA BACAME NUEVO , C.P. 85283
026 - ETCHOJOA	0011 - BACOBAMPO	SRSSA000883	CENTRO DE SALUD RURAL BACOBAMPO	E - URBANO DE 02 NÚCLEOS BÁSICOS	CALLE GRACIANO SANCHEZ SIN NUMERO , PUEBLO BACOBAMPO, C.P. 85287
026 - ETCHOJOA	0012 - BASCONCOBE	SRSSA000895	CENTRO DE SALUD RURAL BASCONCOBE	D - URBANO DE 01 NÚCLEOS BÁSICOS	CALLE EMILIANO ZAPATA SIN NUMERO , HACIENDA BASCONCOBE, C.P. 85287
026 - ETCHOJOA	0017 - LA BOCANA	SRSSA000900	CENTRO DE SALUD RURAL LA BOCANA	A - RURAL DE 01 NÚCLEO BÁSICO	CAMINO SIN NOMBRE SIN NUMERO , COLONIA LA BOCANA , C.P. 85287
026 - ETCHOJOA	0019 - BUAYSIACOBÉ	SRSSA000912	CENTRO DE SALUD RURAL BUAYSIACOBÉ	E - URBANO DE 02 NÚCLEOS BÁSICOS	CALLE MÉXICO SIN NUMERO , COLONIA BUAYSIACOBÉ, C.P. 85284
026 - ETCHOJOA	0035 - CHUCARIT	SRSSA000924	CENTRO DE SALUD RURAL CHUCARIT	A - RURAL DE 01 NÚCLEO BÁSICO	CALLE CONSTITUCION SIN NUMERO , RANCHERÍA CHUCARIT, C.P. 85285
026 - ETCHOJOA	0045 - JITONHUECA	SRSSA000936	CENTRO DE SALUD RURAL JITONHUECA	A - RURAL DE 01 NÚCLEO BÁSICO	CAMINO SIN NOMBRE SIN NUMERO , RANCHERÍA JITONHUECA, C.P. 85285
026 - ETCHOJOA	0054 - MOCORUA	SRSSA000941	CENTRO DE SALUD RURAL MOCORUA	A - RURAL DE 01 NÚCLEO BÁSICO	CAMINO SIN NOMBRE SIN NUMERO , RANCHERÍA MOCORUA, C.P. 85288
026 - ETCHOJOA	0065 - EL RODEO	SRSSA000953	CENTRO DE SALUD RURAL EL RODEO	B - RURAL DE 02 NÚCLEOS BÁSICOS	CAMINO SIN NOMBRE SIN NUMERO , RANCHERÍA MOCORUA , C.P. 85284
026 - ETCHOJOA	0067 - SAHUARAL	SRSSA000965	CENTRO DE SALUD RURAL EL SAHUARAL	E - URBANO DE 02 NÚCLEOS BÁSICOS	CALLE JOSE MARIA MORELOS SIN NUMERO , COLONIA SAHUARAL, C.P. 85287
026 - ETCHOJOA	0069 - SAN PEDRO NUEVO	SRSSA000970	CENTRO DE SALUD RURAL SAN PEDRO NUEVO	A - RURAL DE 01 NÚCLEO BÁSICO	CAMINO SIN NOMBRE SIN NUMERO , PUEBLO SAN PEDRO NUEVO , C.P. 85285
033 - HUATABAMPO	0017 - LAS BOCAS	SRSSA001390	CENTRO DE SALUD RURAL LAS BOCAS	A - RURAL DE 01 NÚCLEO BÁSICO	CARRETERA SIN NOMBRE SIN NUMERO , RANCHO LAS BOCAS, C.P. 85250
033 - HUATABAMPO	0024 - EL CARO	SRSSA001402	CENTRO DE SALUD RURAL EL CARO	A - RURAL DE 01 NÚCLEO BÁSICO	CAMINO SIN NOMBRE SIN NUMERO , RANCHERÍA EL CARO , C.P. 85241

Anexo 1

Unidades médicas de los Servicios de Salud de Sonora, según Distrito de Salud y Municipio

2022

Distrito de Salud / Municipio	Localidad	CLUES	Nombre de la Unidad Médica	Tipología	Domicilio
033 - HUATABAMPO	0027 - CITAVARO	SRSSA001414	CENTRO DE SALUD RURAL CITAVARO	A - RURAL DE 01 NÚCLEO BÁSICO	CAMINO SIN NOMBRE SIN NUMERO , HACIENDA CITAVARO, C.P. 85240
033 - HUATABAMPO	0037 - LA ESQUINA	SRSSA001426	CENTRO DE SALUD RURAL LA ESQUINA	A - RURAL DE 01 NÚCLEO BÁSICO	CAMINO SIN NOMBRE SIN NUMERO , RANCHERÍA LA ESQUINA , C.P. 85245
033 - HUATABAMPO	0040 - FRANCISCO SARABIA	SRSSA001431	CENTRO DE SALUD RURAL FRANCISCO SARABIA	A - RURAL DE 01 NÚCLEO BÁSICO	CAMINO SIN NOMBRE SIN NUMERO , EJIDO FRANCISCO SARABIA , C.P. 85256
033 - HUATABAMPO	0048 - JUAN DE LA BARRERA	SRSSA001443	CENTRO DE SALUD RURAL TTE. JUAN DE LA BARRERA	A - RURAL DE 01 NÚCLEO BÁSICO	CAMINO SIN NOMBRE SIN NUMERO , EJIDO JUAN DE LA BARRERA, C.P. 85257
033 - HUATABAMPO	0052 - JUPARE	SRSSA001455	CENTRO DE SALUD RURAL EL JUPARE	A - RURAL DE 01 NÚCLEO BÁSICO	CAMINO SIN NOMBRE SIN NUMERO , COLONIA JUPARE , C.P. 85245
033 - HUATABAMPO	0054 - LOMA DE ETCHOROPO	SRSSA001460	CENTRO DE SALUD RURAL ETCHOROPO	E - URBANO DE 02 NÚCLEOS BÁSICOS	CAMINO SIN NOMBRE SIN NUMERO , RANCHERÍA LOMA DE ETCHOROPO, C.P. 85247
033 - HUATABAMPO	0062 - MELCHOR OCAMPO	SRSSA001472	CENTRO DE SALUD RURAL MELCHOR OCAMPO	A - RURAL DE 01 NÚCLEO BÁSICO	CAMINO SIN NOMBRE SIN NUMERO , EJIDO MELCHOR OCAMPO , C.P. 85258
033 - HUATABAMPO	0067 - MORONCARIT	SRSSA001484	CENTRO DE SALUD RURAL MORONCARIT	A - RURAL DE 01 NÚCLEO BÁSICO	CAMINO SIN NOMBRE SIN NUMERO , PUEBLO MORONCARIT, C.P. 85240
033 - HUATABAMPO	0072 - LAS PARRAS	SRSSA001496	CENTRO DE SALUD RURAL LAS PARRAS	A - RURAL DE 01 NÚCLEO BÁSICO	CAMINO SIN NOMBRE SIN NUMERO , HACIENDA LAS PARRAS, C.P. 85240
033 - HUATABAMPO	0076 - POZO DULCE	SRSSA001501	CENTRO DE SALUD RURAL POZO DULCE	A - RURAL DE 01 NÚCLEO BÁSICO	CAMINO SIN NOMBRE SIN NUMERO , RANCHERÍA POZO DULCE, C.P. 85240
033 - HUATABAMPO	0096 - VENUSTIANO CARRANZA	SRSSA001513	CENTRO DE SALUD RURAL VENUSTIANO CARRANZA	A - RURAL DE 01 NÚCLEO BÁSICO	CALLE PINO SUAREZ SIN NUMERO , EJIDO VENUSTIANO CARRANZA, C.P. 85259
033 - HUATABAMPO	0098 - YAVARITOS	SRSSA001525	CENTRO DE SALUD RURAL YAVARITOS	A - RURAL DE 01 NÚCLEO BÁSICO	CAMINO SIN NOMBRE SIN NUMERO , RANCHERÍA YAVARITOS, C.P. 85251
033 - HUATABAMPO	0099 - YAVAROS (ISLA LAS VIEJAS)	SRSSA001530	CENTRO DE SALUD RURAL YAVAROS	D - URBANO DE 01 NÚCLEOS BÁSICOS	CALLE OBREGON SIN NUMERO , PUEBLO YAVAROS (ISLA LAS VIEJAS), C.P. 85252
033 - HUATABAMPO	0107 - 10 DE ABRIL	SRSSA001542	CENTRO DE SALUD RURAL EJ. 10 DE ABRIL	A - RURAL DE 01 NÚCLEO BÁSICO	CAMINO SIN NOMBRE SIN NUMERO , EJIDO 10 DE ABRIL, C.P. 85254
042 - NAVOJOA	0001 - NAVOJOA	SRSSA001670	HOSPITAL GENERAL NAVOJOA	M - HOSPITAL GENERAL	CARRETERA INTERNACIONAL KM. 604 SIN NUMERO , COLONIA JUÁREZ, C.P. 85870
042 - NAVOJOA	0001 - NAVOJOA	SRSSA001706	CENTRO DE SALUD URBANO NAVOJOA	I - URBANO DE 06 NÚCLEOS BÁSICOS	CALLE TALAMANTE SIN NUMERO , COLONIA JUÁREZ, C.P. 85870
042 - NAVOJOA	0022 - CAMOA	SRSSA001711	CENTRO DE SALUD RURAL CAMOA	A - RURAL DE 01 NÚCLEO BÁSICO	CAMINO SIN NOMBRE SIN NUMERO , PUEBLO CAMOA, C.P. 85237
042 - NAVOJOA	0048 - FUNDICION	SRSSA001723	CENTRO DE SALUD RURAL FUNDICION	A - RURAL DE 01 NÚCLEO BÁSICO	CAMINO SIN NOMBRE SIN NUMERO , RANCHERÍA FUNDICION , C.P. 85233
042 - NAVOJOA	0079 - MASIACA	SRSSA001735	CENTRO DE SALUD RURAL MASIACA	A - RURAL DE 01 NÚCLEO BÁSICO	CALLE NETZAHUALCOYOTL SIN NUMERO , PUEBLO MASIACA, C.P. 85220

Anexo 1

Unidades médicas de los Servicios de Salud de Sonora, según Distrito de Salud y Municipio

2022

Distrito de Salud / Municipio	Localidad	CLUES	Nombre de la Unidad Médica	Tipología	Domicilio
042 - NAVOJOA	0086 - NACHUQUIS (SAN ANTONIO NACHUQUIS)	SRSSA001740	CENTRO DE SALUD RURAL NACHUQUIS	A - RURAL DE 01 NÚCLEO BÁSICO	CALLE FRANCISCO I. MADERO SIN NUMERO , HACIENDA NACHUQUIS, C.P. 85228
042 - NAVOJOA	0101 - ROSALES	SRSSA001752	CENTRO DE SALUD RURAL COMISARIA ROSALES	B - RURAL DE 02 NÚCLEOS BÁSICOS	CARRETERA SIN NOMBRE SIN NUMERO , RANCHERÍA ROSALES, C.P. 85239
042 - NAVOJOA	0108 - SAN JOSE MASIACA	SRSSA001764	CENTRO DE SALUD RURAL SAN JOSÉ MASIACA	A - RURAL DE 01 NÚCLEO BÁSICO	CAMINO SIN NOMBRE SIN NUMERO , EJIDO SAN JOSE MASIACA , C.P. 85220
042 - NAVOJOA	0124 - TESIA	SRSSA001776	CENTRO DE SALUD RURAL TESIA	A - RURAL DE 01 NÚCLEO BÁSICO	CAMINO SIN NOMBRE SIN NUMERO , PUEBLO ROSALES, C.P. 85238
042 - NAVOJOA	0126 - TETAPECHE	SRSSA001781	CENTRO DE SALUD RURAL TETAPECHE	A - RURAL DE 01 NÚCLEO BÁSICO	CALLE SIN NOMBRE SIN NUMERO , RANCHERÍA TETAPECHE, C.P. 85235
042 - NAVOJOA	0136 - SAPOMORA	SRSSA001793	CENTRO DE SALUD RURAL SAPOMORA	A - RURAL DE 01 NÚCLEO BÁSICO	CAMINO SIN NOMBRE SIN NUMERO , RANCHERÍA SAPOMORA , C.P. 85226
042 - NAVOJOA	0146 - BACABACHI	SRSSA001805	CENTRO DE SALUD RURAL BACABACHI	A - RURAL DE 01 NÚCLEO BÁSICO	NO ESPECIFICADO SIN NUMERO , NO ESPECIFICADO , C.P. 85223
042 - NAVOJOA	0300 - LOS BUAYUMS	SRSSA001810	CENTRO DE SALUD RURAL LOS BUAYUMS	A - RURAL DE 01 NÚCLEO BÁSICO	CAMINO 16 DE SEPTIEMBRE SIN NUMERO , RANCHERÍA LOS BUAYUMS , C.P. 85223
042 - NAVOJOA	0380 - SANTA MARIA DEL BUARAJE	SRSSA001822	CENTRO DE SALUD RURAL SANTA MARÍA DEL BUARAJE	A - RURAL DE 01 NÚCLEO BÁSICO	CAMINO SIN NOMBRE SIN NUMERO , RANCHO SANTA MARIA DEL BUARAJE , C.P. 85233
042 - NAVOJOA	0586 - COHUIRIMPO	SRSSA001834	CENTRO DE SALUD RURAL SAN IGNACIO COHUIRIMPO	B - RURAL DE 02 NÚCLEOS BÁSICOS	CALLE EMILIANO ZAPATA SIN NUMERO , RANCHERÍA SAN IGNACIO COHUIRIMPO, C.P. 85228
071 - BENITO JUAREZ	0104 - JECOPACO	SRSSA002411	CENTRO DE SALUD RURAL JECOPACO	A - RURAL DE 01 NÚCLEO BÁSICO	CAMINO 20 DE NOVIEMBRE SIN NUMERO , COLONIA JECOPACO , C.P. 85294
071 - BENITO JUAREZ	0139 - PAREDON COLORADO (PAREDON VIEJO)	SRSSA002423	CENTRO DE SALUD RURAL PAREDON COLORADO	E - URBANO DE 02 NÚCLEOS BÁSICOS	CALLE SIN NOMBRE SIN NUMERO , PUEBLO PAREDÓN COLORADO (PAREDÓN VIEJO), C.P. 85298
033 - HUATABAMPO	0002 - AGIABAMPO UNO	SRSSA002440	CENTRO DE SALUD RURAL AGIABAMPO 1	A - RURAL DE 01 NÚCLEO BÁSICO	CAMINO SIN NOMBRE SIN NUMERO , EJIDO AGIABAMPO 1, C.P. 85258
071 - BENITO JUAREZ	0001 - VILLA JUAREZ	SRSSA006430	CENTRO DE SALUD URBANO DE VILLA JUAREZ	I - URBANO DE 06 NÚCLEOS BÁSICOS	CALLE 16 SIN NUMERO , COLONIA VILLA JUAREZ, C.P. 85290
003 - ALAMOS	0033 - BASIROA	SRSSA006442	CENTRO DE SALUD RURAL BASIROA	A - RURAL DE 01 NÚCLEO BÁSICO	CAMINO SIN NOMBRE SIN NUMERO , RANCHERÍA BASIROA, C.P. 85777
042 - NAVOJOA	0001 - NAVOJOA	SRSSA006466	UNIDAD MÉDICA MÓVIL ALAMOS	P - UNIDAD MÓVIL	CALLE MACARENA SIN NUMERO , COLONIA MODERNA, C.P. 85840
042 - NAVOJOA	0001 - NAVOJOA	SRSSA006471	UNIDAD MÉDICA MÓVIL CUCHUJAQUI	P - UNIDAD MÓVIL	CALLE MACARENA SIN NUMERO , COLONIA MODERNA, C.P. 85840
042 - NAVOJOA	0001 - NAVOJOA	SRSSA006500	UNIDAD MÉDICA MÓVIL RIO MAYO	P - UNIDAD MÓVIL	CALLE MACARENA SIN NUMERO , COLONIA MODERNA, C.P. 85840
042 - NAVOJOA	0001 - NAVOJOA	SRSSA007300	UNIDAD MEDICA MOVIL CARAVANA DE LA SALUD ETCHOJOA	P - UNIDAD MÓVIL	CALLE MACARENA SIN NUMERO , COLONIA MODERNA, C.P. 85840

Anexo 1

Unidades médicas de los Servicios de Salud de Sonora, según Distrito de Salud y Municipio

2022

Distrito de Salud / Municipio	Localidad	CLUES	Nombre de la Unidad Médica	Tipología	Domicilio
033 - HUATABAMPO	0001 - HUATABAMPO	SRSSA017683	CENTRO DE SALUD URBANO HUATABAMPO	H - URBANO DE 05 NÚCLEOS BÁSICOS	CALLE ROBLE SIN NUMERO , COLONIA MUÑOZ, C.P. 85930
042 - NAVOJOA	0001 - NAVOJOA	SRSSA017700	CENTRO DE SALUD URBANO NAVOJOA ORIENTE	I - URBANO DE 06 NÚCLEOS BÁSICOS	BOULEVARD LUIS DONALDO COLOSIO SIN NUMERO , COLONIA 16 DE JUNIO, C.P. 85893
003 - ALAMOS	0525 - MESA COLORADA	SRSSA017782	CENTRO DE SALUD RURAL MESA COLORADA	A - RURAL DE 01 NÚCLEO BÁSICO	CAMINO NO TIENE SIN NUMERO , RANCHERÍA MESA COLORADA, C.P. 85770
042 - NAVOJOA	0001 - NAVOJOA	SRSSA018202	UNEME CAPA NUEVA VIDA NAVOJOA	UNE - UNIDAD DE ESPECIALIDADES MÉDICAS (UNEMES)	BOULEVARD RAFAEL J. ALMADA SIN NUMERO , COLONIA JUÁREZ, C.P. 85870
033 - HUATABAMPO	0001 - HUATABAMPO	SRSSA018313	HOSPITAL GENERAL DEL BAJO RIO MAYO	M - HOSPITAL GENERAL	BOULEVARD RODOLFO FÉLIX VALDEZ SIN NUMERO , COLONIA DEL VALLE, C.P. 85913
042 - NAVOJOA	0001 - NAVOJOA	SRSSA018371	CARAVANA TIPO III NAVOJOA	P - UNIDAD MÓVIL	CALLE MACARENA SIN NUMERO , COLONIA MODERNA, C.P. 85870
042 - NAVOJOA	0001 - NAVOJOA	SRSSA018400	CENTRO INTEGRAL DE SALUD MENTAL NAVOJOA (CISAME)	UNE - UNIDAD DE ESPECIALIDADES MÉDICAS (UNEMES)	CALLE SOR JUANA INES DE LA CRUZ SIN NUMERO , COLONIA JUÁREZ, C.P. 85870
Distrito de Salud 06 - SAN LUIS RIO COLORADO					
048 - PUERTO PEÑASCO	0001 - PUERTO PEÑASCO	SRSSA001950	CENTRO DE SALUD URBANO PUERTO PEÑASCO	G - URBANO DE 04 NÚCLEOS BÁSICOS	CALLE JUAN DE LA BARRERA 1 , COLONIA PUERTO PEÑASCO CENTRO, C.P. 83550
055 - SAN LUIS RIO COLORADO	0001 - SAN LUIS RIO COLORADO	SRSSA002085	HOSPITAL GENERAL DE SAN LUIS RÍO COLORADO	M - HOSPITAL GENERAL	AVENIDA GUADALUPE VICTORIA SIN NUMERO , BARRIO COMERCIAL, C.P. 83449
055 - SAN LUIS RIO COLORADO	0011 - GOLFO DE SANTA CLARA	SRSSA002090	CENTRO DE SALUD RURAL GOLFO SANTA CLARA	E - URBANO DE 02 NÚCLEOS BÁSICOS	AVENIDA ABELARDO L. RODRIGUEZ SIN NUMERO , EJIDO GOLFO DE SANTA CLARA, C.P. 83540
055 - SAN LUIS RIO COLORADO	0017 - INGENIERO LUIS B. SANCHEZ	SRSSA002102	CENTRO DE SALUD RURAL LUIS B. SANCHEZ	E - URBANO DE 02 NÚCLEOS BÁSICOS	CALLE SONORA SIN NUMERO , PUEBLO INGENIERO LUIS B. SÁNCHEZ, C.P. 83500
070 - GENERAL PLUTARCO ELIAS CALLES	0001 - SONOYTA	SRSSA002394	CENTRO DE SALUD RURAL SONOYTA	F - URBANO DE 03 NÚCLEOS BÁSICOS	CALLE ENRIQUE RUHEN 21 , COLONIA SONOYTA CENTRO, C.P. 83570
048 - PUERTO PEÑASCO	0001 - PUERTO PEÑASCO	SRSSA017666	HOSPITAL INTEGRAL PUERTO PEÑASCO	N - HOSPITAL INTEGRAL (COMUNITARIO)	CALLE RÍO SUCHIATE SIN NUMERO , COLONIA BRISAS DEL GOLFO, C.P. 83553
055 - SAN LUIS RIO COLORADO	0001 - SAN LUIS RIO COLORADO	SRSSA018016	CENTRO DE SALUD URBANO SAN LUIS RÍO COLORADO	H - URBANO DE 05 NÚCLEOS BÁSICOS	AVENIDA GUERRERO SIN NUMERO , COLONIA CAMPESTRE, C.P. 83499
048 - PUERTO PEÑASCO	0001 - PUERTO PEÑASCO	SRSSA018226	UNEME CAPA NUEVA VIDA PUERTO PEÑASCO	UNE - UNIDAD DE ESPECIALIDADES MÉDICAS (UNEMES)	CALLE SIMÓN BOLIVAR MORUA SIN NUMERO , COLONIA CENTRO, C.P. 83550
055 - SAN LUIS RIO COLORADO	0001 - SAN LUIS RIO COLORADO	SRSSA018231	UNEME CAPA NUEVA VIDA SAN LUIS RIO COLORADO	UNE - UNIDAD DE ESPECIALIDADES MÉDICAS (UNEMES)	AVENIDA VICENTE GUERRERO SIN NUMERO , COLONIA CAMPESTRE, C.P. 83499

Anexo 1

Unidades médicas de los Servicios de Salud de Sonora, según Distrito de Salud y Municipio

2022

Distrito de Salud / Municipio	Localidad	CLUES	Nombre de la Unidad Médica	Tipología	Domicilio
055 - SAN LUIS RIO COLORADO	0001 - SAN LUIS RIO COLORADO	SRSSA018441	UNEME-ENFERMEDADES CRÓNICAS SAN LUIS RÍO COLORADO	UNE - UNIDAD DE ESPECIALIDADES MÉDICAS (UNEMES)	AVENIDA GUERRERO SIN NUMERO , COLONIA CAMPESTRE, C.P. 83499

Fuente: Catálogo de Claves Únicas de Establecimientos de Salud (CLUES), Diciembre 2022.

Anexo 2**Unidades médicas de la Seguridad Social, según Municipio 2022**

Institución / Municipio	Localidad	CLUES	Nombre de la Unidad Médica	Domicilio
IMSS - INSTITUTO MEXICANO DEL SEGURO SOCIAL				
001 - ACONCHI	0001 - ACONCHI	SRIMS000010	UMF 47 ACONCHI	DOMICILIO CONOCIDO , , C.P. 84920
002 - AGUA PRIETA	0001 - AGUA PRIETA	SRIMS000022	HGSMF 12 AGUAPRIETA	CALLE 3 13 Y AVENIDA 14 , CENTRO, C.P. 84200
002 - AGUA PRIETA	0001 - AGUA PRIETA	SRIMS000944	UNIDAD DE MEDICINA FAMILIAR NO.19	CALLE 11 , COLONIA PUEBLO NUEVO, C.P. 84269
003 - ALAMOS	0001 - ALAMOS	SRIMS000034	UMF 42 ALAMOS	ROSALES 79, CENTRO, C.P. 85760
004 - ALTAR	0001 - ALTAR	SRIMS000046	UMF 38 ALTAR	CARRETERA INTERNACIONAL MÉXICO TIJUANA , , C.P. 83750
012 - BACUM	0001 - BACUM	SRIMS000051	UMF 28 BACUM	JESÚS GARCÍA Y 16 DE SEPTIEMBRE , , C.P. 85260
012 - BACUM	0082 - FRANCISCO JAVIER MINA (CAMPO 60)	SRIMS000063	UMF 29 E. FCO. J. MINA	DOMICILIO CONOCIDO , , C.P. 85270
012 - BACUM	0090 - PRIMERO DE MAYO (CAMPO 77)	SRIMS000075	UMF 31 10. DE MAYO	EMILIANO ZAPATA , , C.P. 85276
012 - BACUM	0093 - SAN JOSE DE BACUM	SRIMS000080	UMF 30 JOSÉ BACUM	MADERO Y ALLENDE , , C.P. 99999
012 - BACUM	0001 - BACUM	SRIMS000092	UMF 13 PALMA	CARRETERA A ESTACIÓN ORTÍZ , , C.P. 85525
012 - BACUM	0003 - ATOTONILCO	SRIMS000360	UMF 39 ATOTONILCO	DOMICILIO CONOCIDO , , C.P. 85275
016 - BENJAMIN HILL	0001 - BENJAMIN HILL	SRIMS000104	UMFH 10 BENJAMIN HILL	MANZANA 62 A TERCERA CALLE , , C.P. 83900
017 - CABORCA	0001 - HEROICA CABORCA	SRIMS000116	HGZ 8 CABORCA	OBREGÓN FINAL ESTE , , C.P. 83600
017 - CABORCA	0001 - HEROICA CABORCA	SRIMS000121	UMF 8 CABORCA	ÁLVARO OBREGÓN Y CAMINO ANTIGUO A PITIQUITO , , C.P. 83600
017 - CABORCA	0062 - EL COYOTE	SRIMS000133	UMF 32 EL COYOTE	CARRETERA DESEMBOQUE , , C.P. 83724
018 - CAJEME	0001 - CIUDAD OBREGON	SRIMS000145	HGR1 C.OBREGON	GUERRERO Y SAHUARIPA PROLONGACIÓN HIDALGO , , C.P. 85120
018 - CAJEME	0001 - CIUDAD OBREGON	SRIMS000150	HES 2 CM OBREGON	CALLE HIDALGO Y HUISAGUAY , , C.P. 85130
018 - CAJEME	0001 - CIUDAD OBREGON	SRIMS000162	UMF 1 OBREGON	CALLE GUERRERO , , C.P. 85120
018 - CAJEME	0093 - CUAUHTEMOC (CAMPO CINCO)	SRIMS000174	UMF 34 CUAUHTÉMOC	MAXIMILIANO R. LÓPEZ , , C.P. 85195
018 - CAJEME	0284 - COCORIT	SRIMS000186	UMF 33 COCORIT	16 DE SEPTIEMBRE Y PESQUEIRA , , C.P. 85219
018 - CAJEME	0334 - MARTE R. GOMEZ (TOBARITO)	SRIMS000191	UMF 53 MARTE R. GOMEZ	CHAPINGO Y ZARAGOZA , , C.P. 85204
018 - CAJEME	0365 - QUETCHEHUECA	SRIMS000203	UMF 36 QUETCHEHUECA	GENERAL LÁZARO CÁRDENAS ORIENTE , , C.P. 85207
018 - CAJEME	0403 - PUEBLO YAQUI	SRIMS000215	UMF 35 PUEBLO YAQUI	GRACIANO SÁCHEZ Y B. HILL , , C.P. 85200
018 - CAJEME	0001 - CIUDAD OBREGON	SRIMS000780	UMF 66 CD OBREGON	JALISCO Y CALLE 300 SUR 2250, , C.P. 85098
018 - CAJEME	0001 - CIUDAD OBREGON	SRIMS000821	UMF NO 67 OBREGON	TABASCO ENTRE 6 DE ABRIL Y BOULEVARD RODOLFO ELIAS CALLES 885, , C.P. 85000
018 - CAJEME	9999 - NO ESPECIFICADO	SRIMS000886	CSS CIUDAD OBREGÓN	HIDALGO ESQUINA MIGUEL ALEMÁN , CENTRO, C.P. 85000
018 - CAJEME	0001 - CIUDAD OBREGON	SRIMS000932	ALMACÉN DELEGACIONAL EN SONORA	CALLE PROLONGACION HIDALGO Y HUISAGUAY S/N , COLONIA CENTRO MEDICO, C.P.
018 - CAJEME	0001 - CIUDAD OBREGON	SRIMS000956	ÓRGANO DE OPERACIÓN ADMINISTRATIVA DESCONCENTRADA DE SONORA	CALLE 5 DE FEBRERO, COLONIA URBANA, C.P. 85000
019 - CANANEA	0001 - HEROICA CIUDAD DE CANANEA	SRIMS000220	UMF 55 CANANEA	SINALOA CAMPO FRIO Y SIERRA DEL COBRE 23, , C.P. 84620
023 - CUMPAS	0001 - CUMPAS	SRIMS000232	UMF 49 CUMPAS	DOMICILIO CONOCIDO , , C.P. 84500
025 - EMPALME	0001 - EMPALME	SRIMS000244	HGSMF 54 EMPALME	FERROCARRIL , MODERNA, C.P. 85330
026 - ETCHOJOA	0001 - ETCHOJOA	SRIMS000256	UMF 15 ETCHOJOA	LIBERTAD E HIDALGO , , C.P. 85280
026 - ETCHOJOA	0001 - ETCHOJOA	SRIMS000261	UMF 17 VILLA JUÁREZ	PLUTARCO ELIAS CALLES Y MIGUEL HIDALGO , , C.P. 85294
026 - ETCHOJOA	0011 - BACOBAMPO	SRIMS000273	UMF 14 BACOBAMPO	LÁZARO CÁRDENAS ESQUINA CON TABASCO , , C.P. 99999
027 - FRONTERAS	0001 - FRONTERAS	SRIMS000302	UMF 50 ESQUEDA	DOMICILIO CONOCIDO , , C.P. 84330
029 - GUAYMAS	0001 - HEROICA GUAYMAS	SRIMS000314	HGZ 4 GUAYMAS	10 Y AVENIDA 6 JÉSUS SIQUEIROS , CENTRO, C.P. 85400
029 - GUAYMAS	0001 - HEROICA GUAYMAS	SRIMS000326	UMF 18 C. MILITAR	600 Y J. SERRANO PRIETO , MILITAR, C.P. 85515
029 - GUAYMAS	0001 - HEROICA GUAYMAS	SRIMS000331	UMF 4 GUAYMAS	CALLE BENITO JUÁREZ , LAS VILLAS, C.P. 85440
029 - GUAYMAS	0202 - POTAM	SRIMS000343	UMF 27 POTAM	PRINCIPAL Y CONTI , , C.P. 85513

Anexo 2**Unidades médicas de la Seguridad Social, según Municipio 2022**

Institución / Municipio	Localidad	CLUES	Nombre de la Unidad Médica	Domicilio
029 - GUAYMAS	0325 - VICAM (SWITCH)	SRIMS000355	UMFH 11 VICAM	BENITO JUÁREZ 22 , C.P. 85510
029 - GUAYMAS	0001 - HEROICA GUAYMAS	SRIMS000384	UMF 56 E. ORTIZ	DOMICILIO CONOCIDO , , C.P. 85550
030 - HERMOSILLO	0001 - HERMOSILLO	SRIMS000396	HGP HERMOSILLO	CALLE MORELOS ISIDRO OLVERA BENITO JUÁREZ Y JUSTO SIERRA , MORELOS, C.P. 83150
030 - HERMOSILLO	0001 - HERMOSILLO	SRIMS000401	HGSMF 6 VALLE HERMOSILLO	CARRETERA BAHÍA KINO KM 60 COL. MIGUEL ALEMAN C.P. 83340 HERMOSILLO SONORA , MIGUEL ALEMÁN, C.P. 83340
030 - HERMOSILLO	0001 - HERMOSILLO	SRIMS000413	HGZ 2 HERMOSILLO	BENITO JUÁREZ ESQUINA CON SEGURO SOCIAL Y JOSÉ MARÍA IGLESIAS , MODELO, C.P. 83180
030 - HERMOSILLO	0001 - HERMOSILLO	SRIMS000425	UMF 2 HERMOSILLO	ALBERTO GUTIÉRREZ Y 14 DE ABRIL , BALDERRAMA, C.P. 83180
030 - HERMOSILLO	0001 - HERMOSILLO	SRIMS000430	UMF 37 HERMOSILLO	PEDRO MORENO ENTRE MANUEL Z. CUBILLAS Y ROSALES 14, CENTENARIO, C.P. 83260
030 - HERMOSILLO	0001 - HERMOSILLO	SRIMS000442	UMF 63 HERMOSILLO	LEY FEDERAL DEL TRABAJO ESQUINA MARIANO ESCOBEDO , LEY NO. 57, C.P. 83170
030 - HERMOSILLO	0001 - HERMOSILLO	SRIMS000454	UMF 65 HERMOSILLO	PERIMETRAL 1101, ÁLVARO OBREGÓN, C.P. 83170
030 - HERMOSILLO	0001 - HERMOSILLO	SRIMS000845	CSS HERMOSILLO	CALLE MORELOS ENTRE ISIDRO OLVERA Y JUSTO SIERRA , MODELO, C.P. 83190
030 - HERMOSILLO	0001 - HERMOSILLO	SRIMS000891	UMF 68 C/UMAA	CALLE MUZARO BOULEVARD CIMARRÓN Y AVENIDA CALESSA , FRACCIONAMIENTO RENACIMIENTO, C.P. 83296
030 - HERMOSILLO	0001 - HERMOSILLO	SRIMS000900	HGZ 14 C/UNIDAD QUEMADOS	REPÚBLICA DE CUBA 93, COLONIA MIRASOLES, C.P. 83170
033 - HUATABAMPO	0001 - HUATABAMPO	SRIMS000466	HGSMF 7 HUATABAMPO	JUÁREZ Y PROLONGACIÓN SUR , HUATABAMPO, C.P. 85900
033 - HUATABAMPO	0040 - FRANCISCO SARABIA	SRIMS000471	UMF 40 F. SARABIA	DOMICILIO CONOCIDO , , C.P. 85900
033 - HUATABAMPO	0052 - JUPARE	SRIMS000483	UMF 20 JUPARE	CALLE ZAPATA , , C.P. 85240
033 - HUATABAMPO	0099 - YAVAROS (ISLA LAS VIEJAS)	SRIMS000495	UMF 26 YAVAROS	PRINCIPAL DEL PUERTO , , C.P. 85251
033 - HUATABAMPO	0001 - HUATABAMPO	SRIMS000850	CSS HUATABAMPO	CALLE JUÁREZ ORIENTE ESQUINA PROLONGACIÓN SUR 58 , C.P. 85900
036 - MAGDALENA	0001 - MAGDALENA DE KINO	SRIMS000500	UMF 21 MAGDALENA	ESQUINA PRIVADA EL RODEO Y AVENIDA 5 DE MAYO , , C.P. 84160
038 - MOCTEZUMA	0001 - MOCTEZUMA	SRIMS000512	UMF 48 MOCTEZUMA	DOMICILIO CONOCIDO , , C.P. 84560
039 - NACO	0001 - NACO	SRIMS000524	UMF 44 NACO	CALLE FRANCISCO I. MADERO , , C.P. 84180
041 - NACUZARI DE GARCIA	0001 - NACUZARI DE GARCIA	SRIMS000536	HGSMF 23 NACUZARI	DOMICILIO CONOCIDO , , C.P. 08400
042 - NAVOJOA	0001 - NAVOJOA	SRIMS000541	HGZ 3 NAVOJOA	PESQUEIRA PROLONGACIÓN SUR , JUÁREZ, C.P. 85800
042 - NAVOJOA	0001 - NAVOJOA	SRIMS000553	UMF 16 SAN PEDRO	DOMICILIO CONOCIDO , , C.P. 85298
042 - NAVOJOA	0001 - NAVOJOA	SRIMS000565	UMF 57 NAVOJOA	SOR JUANA INES DE LA CRUZ Y OTERO , , C.P. 85800
042 - NAVOJOA	0001 - NAVOJOA	SRIMS000570	UMF 59 NAVOJOA	JACARANDAS , MOCUZARIT, C.P. 85800
042 - NAVOJOA	0001 - NAVOJOA	SRIMS000582	UMF 60 NAVOJOA	AGUSTÍN MELGAR , SONORA, C.P. 85800
042 - NAVOJOA	0001 - NAVOJOA	SRIMS000594	UMF 62 NAVOJOA	BELIZARIO DOMÍNGUEZ , DEPORTIVA, C.P. 85800
042 - NAVOJOA	0001 - NAVOJOA	SRIMS000792	UMF 61 NAVOJOA	MORELOS Y MARIANO ESCOBEDO , TIERRA BLANCA, C.P. 85800
042 - NAVOJOA	0001 - NAVOJOA	SRIMS000862	CSS NAVOJOA	MATAMOROS Y NO REELECCIÓN 101, REFORMA, C.P. 85830
043 - NOGALES	0001 - HEROICA NOGALES	SRIMS000606	HGZMF 5 NOGALES	CALLE ÁLVARO OBREGÓN Y AVENIDA ESCOBEDO 756, CENTRO, C.P. 84000
043 - NOGALES	0001 - HEROICA NOGALES	SRIMS000611	UMF 64 NOGALES	ECLIPSE PARQUE INDUSTRIAL Y SAN RAMÓN 12 , C.P. 84093
043 - NOGALES	0001 - HEROICA NOGALES	SRIMS000874	CSS NOGALES	CARRETERA INTERNACIONAL KM. 6.5 , RAMÓN, C.P. 84000

Anexo 2

Unidades médicas de la Seguridad Social, según Municipio 2022

Institución / Municipio	Localidad	CLUES	Nombre de la Unidad Médica	Domicilio
043 - NOGALES	0104 - LOS NOGALES	SRIMS000920	HOSPITAL GENERAL DE ZONA NO. 5	AVENIDA UNIVERSIDAD TECNOLOGICA POLIGONO 1 110 , COLONIA SIGLO XXI, C.P. 84094
047 - PITIQUITO	0001 - PITIQUITO	SRIMS000623	UMF 22 PITIQUITO	ZARAGOZA Y CALLE HIDALGO , , C.P. 83960
047 - PITIQUITO	0065 - PUERTO LIBERTAD	SRIMS000635	UMFH 51 C. LIBERTAD	DOMICILIO CONOCIDO , , C.P. 83970
048 - PUERTO PEÑASCO	0001 - PUERTO PEÑASCO	SRIMS000640	HGS 9 PTO. PEÑASCO	NICOLAS BRAVO Y JUAN DE LA BARRERA , , C.P. 83550
048 - PUERTO PEÑASCO	0001 - PUERTO PEÑASCO	SRIMS000833	UMF 9 PUERTO PEÑASCO	RÍO SUCHIATE ENTRE MARCELO PINO Y ORIENTE , , C.P. 83550
051 - ROSARIO	0001 - ROSARIO	SRIMS000652	UMF 43 ROSARIO	DOMICILIO CONOCIDO , , C.P. 85700
052 - SAHUARIPA	0001 - SAHUARIPA	SRIMS000664	UMF 46 SAHUARIPA	DOMICILIO CONOCIDO , , C.P. 85600
055 - SAN LUIS RIO COLORADO	0017 - INGENIERO LUIS B. SANCHEZ	SRIMS000804	UMFH 9 LUIS B. SANCHEZ	CALLE JUÁREZ Y KINO , , C.P. 83500
055 - SAN LUIS RIO COLORADO	0001 - SAN LUIS RIO COLORADO	SRIMS000816	UMF 38 SN.LUIS COLORADOT	CALLE TUXPAN Y CALLE 44 , SOLIDARIDAD, C.P. 83496
055 - SAN LUIS RIO COLORADO	0001 - SAN LUIS RIO COLORADO	SRIMS000915	HOSPITAL GENERAL DE SUBZONA NO. 12	CALLE CONSTITUCIÓN Y BENJAMÍN HILL , COLONIA RUIZ CORTINES, C.P. 83439
058 - SANTA ANA	0001 - SANTA ANA	SRIMS000693	UMF 24 SANTA ANA	REFORMA Y GUERRERO 302, , C.P. 84600
066 - URES	0001 - HEROICA CIUDAD DE URES	SRIMS000705	UMF 25 URES	AV GARCÍA MORALES , , C.P. 84900
070 - GENERAL PLUTARCO	0001 - SONOYTA	SRIMS000710	UMF 52 SONOITA	JESÚS GARCÍA Y PAPAGOS , , C.P. 83570
071 - BENITO JUAREZ	0139 - PAREDON COLORADO (PAREDON VIEJO)	SRIMS000290	UMF 41 P. COLORADO	DOMICILIO CONOCIDO , , C.P. 85900
072 - SAN IGNACIO RIO MUE	0017 - BAHIA DE LOBOS	SRIMS000372	UMF 45 BAHIA LOBOS	DOMICILIO CONOCIDO , , C.P. 85515
ISSSTE - INSTITUTO DE SEGURIDAD Y SERVICIOS SOCIALES PARA LOS TRABAJADORES DEL ESTADO				
001 - ACONCHI	0001 - ACONCHI	SRIST000256	CAF ACONCHI (BAVIACORA)	OBREGÓN 89 , CENTRO, C.P.99999
002 - AGUA PRIETA	0001 - AGUA PRIETA	SRIST000010	UMF AGUA PRIETA	CALLE 14 SIN NUMERO , INFONAVIT, C.P.99999
003 - ALAMOS	0001 - ALAMOS	SRIST000022	UMF ALAMOS	CALLE CARLOS A RIVERO Y AMADO NERVO SIN NUMERO , GUAYPARINES, C.P.99999
017 - CABORCA	0001 - HEROICA CABORCA	SRIST000034	UMF CABORCA	BIZANI 137 , AGRONOMICA, C.P.99999
018 - CAJEME	0001 - CIUDAD OBREGON	SRIST000046	CH CD. OBREGÓN	MAYO SIN NUMERO , CINCUENTENA RÍO, C.P.99999
018 - CAJEME	0311 - ESPERANZA	SRIST000051	UMF ESTACIÓN ESPERANZA	PROFESORA MAGDALENA TRUJILLO SIN NUMERO , ESPERANZA, C.P.99999
018 - CAJEME	0001 - CIUDAD OBREGON	SRIST000261	CAF U.H. FOVISSSTE # 2 CD. OBREGÓN	OTONCAHUI SIN NUMERO , FOVISSSTE, C.P.99999
019 - CANANEA	0001 - HEROICA CIUDAD DE CANANEA	SRIST000063	UMF CANANEA	LA REPÚBLICA SIN NUMERO , MINERA SECCIÓN ESTE, C.P.99999
020 - CARBO	0001 - CARBO	SRIST000285	CAF CARBO	CALLE OAXACA 52 , CENTRO, C.P.99999
023 - CUMPAS	0001 - CUMPAS	SRIST000290	CAF CUMPAS	OBREGÓN 565 , CENTRO, C.P.99999
025 - EMPALME	0001 - EMPALME	SRIST000075	UMF EMPALME	CALLE DE LAS AMÉRICAS SIN NUMERO , SECTOR LIBERTAD, C.P.99999
026 - ETCHOJOA	0001 - ETCHOJOA	SRIST000080	UMF VILLA JUÁREZ	16 DE SEPTIEMBRE SIN NUMERO , VILLA JUÁREZ, C.P.99999
026 - ETCHOJOA	0011 - BACOBAMPO	SRIST000092	UMF BACOBAMPO	DOMICILIO CONOCIDO SIN NUMERO , BARRIO SALUBRIDAD, C.P.85287
026 - ETCHOJOA	0001 - ETCHOJOA	SRIST000302	UMF ETCHOJOA	GUERRERO 12 , CENTRO, C.P.99999
029 - GUAYMAS	0001 - HEROICA GUAYMAS	SRIST000104	CH GUAYMAS	ENSENADA GRANDE Y AGABANPO SIN NUMERO , FOVISSSTE, C.P.99999
029 - GUAYMAS	0325 - VICAM (SWITCH)	SRIST000116	UMF ESTACIÓN VICAM	HEROICO COLEGIO MILITAR SIN NUMERO , CENTRO, C.P.99999
030 - HERMOSILLO	0001 - HERMOSILLO	SRIST000121	CMF HERMOSILLO	CALLE MORELOS SIN NUMERO , BUGAMBILIAS, C.P.99999
030 - HERMOSILLO	0289 - HERMOSILLO	SRIST000133	HG "DR. FERNANDO OCARANZA", HERMOSILLO	CALLE MORELOS SIN NUMERO , LOMA LINDA, C.P.99999
030 - HERMOSILLO	0001 - HERMOSILLO	SRIST000326	CAF POBLADO MIGUEL ALEMÁN	PRIMERO DE JUNIO SIN NUMERO , CENTRO, C.P.99999

Anexo 2

Unidades médicas de la Seguridad Social, según Municipio 2022

Institución / Municipio	Localidad	CLUES	Nombre de la Unidad Médica	Domicilio
030 - HERMOSILLO	0001 - HERMOSILLO	SRIST000331	CAF U.H. FOVISSSTE # 1 HERMOSILLO	ANILLO PERIFÉRICO SIN NUMERO , EUSEBIO KINO, C.P.99999
030 - HERMOSILLO	0001 - HERMOSILLO	SRIST000413	REPRESENTACIÓN ESTATAL DEL ISSSTE EN SONORA	CALLE COMONFORT SIN NUMERO , COLONIA VILLA DE SERIS, C.P.83280
033 - HUATABAMPO	0001 - HUATABAMPO	SRIST000145	UMF HUATABAMPO	5 DE MAYO Y ÁVILA CAMACHO SIN NUMERO , OBREGÓN, C.P.99999
035 - IMURIS	0001 - IMURIS	SRIST000355	CAF IMURIS	LUIS PROTO 52 , CENTRO, C.P.99999
036 - MAGDALENA	0001 - MAGDALENA DE KINO	SRIST000244	CAF CD. MAGDALENA DE KINO	CANANEA 211 , FÁTIMA, C.P.99999
037 - MAZATAN	0001 - MAZATAN	SRIST000360	CAF MAZATÁN	HIDALGO 50 , CENTRO, C.P.99999
038 - MOCTEZUMA	0001 - MOCTEZUMA	SRIST000150	UMF MOCTEZUMA	ENCINOS SIN NUMERO , COPLAMAR, C.P.99999
042 - NAVOJOA	0001 - NAVOJOA	SRIST000162	CH NAVOJOA	GUILLERMO CHÁVEZ 502 , HIDALGO, C.P.99999
043 - NOGALES	0001 - HEROICA NOGALES	SRIST000174	CH NOGALES	CALLE DEL ENSUEÑO 24 , LOMAS DE FATIMA, C.P.99999
048 - PUERTO PEÑASCO	0001 - PUERTO PEÑASCO	SRIST000186	UMF PUERTO PEÑASCO	CALLE KINO Y PROLONGACIÓN CONTITUCION SIN NUMERO , CENTRO, C.P.99999
048 - PUERTO PEÑASCO	0078 - EJIDO EL PINACATE	SRIST000232	UMF SONOYTA	CALLE AVENIDA 16 DE SEPTIEMBRE SIN NUMERO , LAS DUNAS, C.P.99999
051 - ROSARIO	0001 - ROSARIO	SRIST000401	CAF ROSARIO TESOPACO	DOMICILIO CONOCIDO SIN NUMERO , ROSARIO TESOPACO, C.P.85700
052 - SAHUARIPA	0001 - SAHUARIPA	SRIST000191	UMF SAHUARIPA	PITAYA SIN NUMERO , TALAMANTES, C.P.99999
055 - SAN LUIS RIO COLORADO	0001 - SAN LUIS RIO COLORADO	SRIST000203	CH SAN LUÍS RÍO COLORADO	CALLE LIBERTAD SIN NUMERO , SONORA, C.P.99999
058 - SANTA ANA	0001 - SANTA ANA	SRIST000215	UMF SANTA ANA	COLEGIO MILITAR FINAL OESTE SIN NUMERO , MILITAR, C.P.99999
066 - URES	0001 - HEROICA CIUDAD DE URES	SRIST000220	UMF URES	LAFONTAINE Y ANAYA SIN NUMERO , CENTRO, C.P.99999
ISSSTESON - INSTITUTO DE SEGURIDAD Y SERVICIOS SOCIALES DE LOS TRABAJADORES DEL ESTADO DE SONORA				
002 - AGUA PRIETA	0001 - AGUA PRIETA	SRSME000134	MÓDULO ISSSTESON AGUA PRIETA	CALLE 8 597 , COLONIA CENTRO, C.P. 84200
003 - ALAMOS	0001 - ALAMOS	SRSME000443	MÓDULO ISSSTESON ALAMOS	CALLE FRANCISCO I. MADERO , COLONIA EL CHURUBUSCO, C.P. 85766
004 - ALTAR	0001 - ALTAR	SRSME000221	MÓDULO ISSSTESON ALTAR	MORELOS , CENTRO, C.P. 83750
016 - BENJAMIN HILL	0001 - BENJAMIN HILL	SRSME000455	MODULO ISSSTESON BENJAMIN HILL	BOULEVARD MIGUEL ALEMAN 127 , COLONIA FERROCARRIL, C.P. 83907
017 - CABORCA	0001 - HEROICA CABORCA	SRSME000064	MÓDULO ISSSTESON CABORCA	OBREGÓN 96, INTERIOR 9, 10 Y 11, , C.P. 83600
018 - CAJEME	0001 - CIUDAD OBREGON	SRSME000023	HOSPITAL LIC. ADOLFO LÓPEZ MATEOS (CD. OBREGÓN)	CALLE SINALOA 641 NORTE, COLONIA CENTRO, C.P. 85000
018 - CAJEME	0403 - PUEBLO YAQUI	SRSME000426	MODULO ISSSTESON PUEBLO YAQUI	BOULEVARD CARRILLO PUERTO 202 , COLONIA CENTRO, C.P. 85200
018 - CAJEME	0001 - CIUDAD OBREGON	SRSME000431	MÓDULO ISSSTESON CAJEME	CALLE 300 2250 , COLONIA MUNICIPIO LIBRE, C.P. 85080
019 - CANANEA	0001 - HEROICA CIUDAD DE CANANEA	SRSME000356	MODULO ISSSTESON CANANEA	CALLE TERCERA ESTE , COLONIA CENTRO, C.P. 84620
023 - CUMPAS	0001 - CUMPAS	SRSME000320	MODULO ISSSTESON CUMPAS	CALLE CINCO , COLONIA CENTRO, C.P. 84500
025 - EMPALME	0001 - EMPALME	SRSME000081	MÓDULO ISSSTESON EMPALME	HÉROES DE NACUZARI ENTRE CALLEJÓN MATAMOROS Y NIÑOS HÉROES 107, , C.P. 85330
026 - ETCHOJOA	0001 - ETCHOJOA	SRSME000204	MÓDULO ISSSTESON ETCHOJOA	CALLE HIDALGO , COLONIA CENTRO, C.P. 85280
028 - GRANADOS	0001 - GRANADOS	SRSME000472	MODULO ISSSTESON GRANADOS	AVENIDA C , PUEBLO GRANADOS, C.P. 84460
029 - GUAYMAS	0001 - HEROICA GUAYMAS	SRSME000035	CLÍNICA HOSPITAL ISSSTESON GUAYMAS	BOULEVARD BENITO JUÁREZ , COLONIA LOS RÍOS, C.P. 85440
030 - HERMOSILLO	0001 - HERMOSILLO	SRSME000011	CENTRO MÉDICO DR. IGNACIO CHÁVEZ	CALLE BENITO JUÁREZ , COLONIA MODELO, C.P. 83190

Anexo 2

Unidades médicas de la Seguridad Social, según Municipio 2022

Institución / Municipio	Localidad	CLUES	Nombre de la Unidad Médica	Domicilio
030 - HERMOSILLO	0001 - HERMOSILLO	SRSME000146	MÓDULO ISSSTESON HERMOSILLO SNTE	OBREGÓN INTERIOR SECCIÓN 54 64, , C.P. 83000
030 - HERMOSILLO	0001 - HERMOSILLO	SRSME000163	MÓDULO ISSSTESON HERMOSILLO UNISON	BOULEVARD LUIS ENCINAS , COLONIA CENTRO, C.P. 83000
030 - HERMOSILLO	0001 - HERMOSILLO	SRSME000175	MÓDULO ISSSTESON CENTRO DE GOBIERNO	CALLE COMONFORT , COLONIA PROYECTO RIO SONORA, C.P. 83270
030 - HERMOSILLO	0001 - HERMOSILLO	SRSME000251	CENTRO INTEGRAL DE ATENCION A LA SALUD UNIDAD SUR	PASEO RIO SANTA CRUZ , COLONIA PROYECTO RIO SONORA, C.P. 83270
030 - HERMOSILLO	0001 - HERMOSILLO	SRSME000275	CENTRO INTEGRAL DE ATENCIÓN A LA SALUD UNIDAD NORTE	CALLE ISABEL LA CATOLICA 437, COLONIA LIBERTAD, C.P. 83120
030 - HERMOSILLO	0001 - HERMOSILLO	SRSME000291	CENTRO INTEGRAL DE ATENCION A LA SALUD UNIDAD CENTRO	CALLE 12 DE OCTUBRE 289 , COLONIA SAN BENITO, C.P. 83190
030 - HERMOSILLO	0001 - HERMOSILLO	SRSME000385	MODULO ISSSTESON H. AYUNTAMIENTO HERMOSILLO	AVENIDA YECORA 403 , COLONIA JACINTO LOPEZ, C.P. 83190
030 - HERMOSILLO	0001 - HERMOSILLO	SRSME000402	CENTRO DE TRANSPARENCIA Y CONTROL INTERNO ISSSTESON	CALLE PINO SUAREZ , COLONIA CENTENARIO, C.P. 83260
030 - HERMOSILLO	0001 - HERMOSILLO	SRSME000414	OFICINAS GENERALES DE ISSSTESON	BOULEVARD HIDALGO 15 , COLONIA CENTENARIO, C.P. 83260
032 - HUASABAS	0001 - HUASABAS	SRSME000332	MODULO ISSSTESON HUASABAS	CALLE ALVARO OBREGON , PUEBLO HUASABAS, C.P. 84530
033 - HUATABAMPO	0001 - HUATABAMPO	SRSME000093	MÓDULO ISSSTESON HUATABAMPO	GERMAN IBARRA ENTRE AVILA CAMACHO Y OBREGÓN , , C.P. 85900
034 - HUEPAC	0001 - HUEPAC	SRSME000344	MODULO ISSSTESON HUEPAC	CALLE MATAMOROS , PUEBLO HUEPAC, C.P. 84860
035 - IMURIS	0001 - IMURIS	SRSME000390	MODULO ISSSTESON IMURIS	AVENIDA LUIS DONALDO COLOSIO 47 , COLONIA CENTRO, C.P. 84120
036 - MAGDALENA	0001 - MAGDALENA DE KINO	SRSME000496	MODULO ISSSTESON MAGDALENA DE KINO	CALLE FRANCISCO EUSEBIO KINO 100 , COLONIA MAGDALENA DE KINO CENTRO, C.P. 84160
038 - MOCTEZUMA	0001 - MOCTEZUMA	SRSME000315	MODULO ISSSTESON MOCTEZUMA	AVENIDA GARCIA MORALES , COLONIA CENTRO, C.P. 84560
039 - NACO	0001 - NACO	SRSME000373	MODULO ISSSTESON NACO	AVENIDA FRANCISCO I. MADERO 356 , COLONIA CENTRO, C.P. 84180
042 - NAVOJOA	0001 - NAVOJOA	SRSME000105	MÓDULO ISSSTESON NAVOJOA	CALLE J. ALMADA Y BOLULEVARD SOSA CHÁVEZ , , C.P. 85870
043 - NOGALES	0001 - HEROICA NOGALES	SRSME000260	CLINICA HOSPITAL ISSSTESON DE NOGALES	BOULEVARD LOS ALAMOS 520 , COLONIA PUEBLO NUEVO, C.P. 84085
048 - PUERTO PEÑASCO	0001 - PUERTO PEÑASCO	SRSME000460	MODULO ISSSTESON PUERTO PEÑASCO	AVENIDA SAN LUIS 15 , COLONIA CENTRO, C.P. 83550
055 - SAN LUIS RIO COLORADO	0001 - SAN LUIS RIO COLORADO	SRSME000361	ISSSTESON MODULO DE SAN LUIS RIO COLORADO	CALLE MORELOS 185 , COLONIA CUAUHTEMOC, C.P. 83400
058 - SANTA ANA	0001 - SANTA ANA	SRSME000233	MÓDULO ISSSTESON SANTA ANA	CALLE ALVARO OREGON 408 , COLONIA LA GRANJA, C.P. 84600
066 - URES	0001 - HEROICA CIUDAD DE URES	SRSME000052	MÓDULO ISSSTESON URES	MORELOS 1, CENTRO, C.P. 84900
070 - GENERAL PLUTARCO	0001 - SONOYTA	SRSME000484	MODULO ISSSTESON SONOYTA	CALLE PROFESORA PETRA SANTOS , COLONIA CENTRO, C.P. 83570
072 - SAN IGNACIO RIO MUERTO	0001 - SAN IGNACIO RIO MUERTO	SRSME000245	MÓDULO ISSSTESON SAN IGNACIO RÍO MUERTO	CALLE REFORMA 111 , COLONIA ARBOLEDA, C.P. 85515
030 - HERMOSILLO	0001 - HERMOSILLO	SRDIF000011	CENTRO DE REHABILITACION Y EDUCACION ESPECIAL (CREE)	CALLE TRES S/N BUGAMBILIAS, C.P.83140

SCT - SECRETARÍA DE COMUNICACIONES Y TRANSPORTES

Anexo 2

Unidades médicas de la Seguridad Social, según Municipio 2022

Institución / Municipio	Localidad	CLUES	Nombre de la Unidad Médica	Domicilio
030 - HERMOSILLO	0001 - HERMOSILLO	SRSCT000015	UNIDAD DE PROTECCIÓN Y MEDICINA PREVENTIVA EN EL TRANSPORTE HERMOSILLO	CALLE GARCÍA MORALES 215 EL LLANO, C.P.83210
SEDENA - SECRETARÍA DE LA DEFENSA NACIONAL				
030 - HERMOSILLO	0001 - HERMOSILLO	SRS DN000011	HOSPITAL MILITAR REGIONAL DE HERMOSILLO, SON.	AL NORTE CON LA U.H.M. 4-F Y LAS INSTALACIONES DEL 24/O.B.I. , C.P.99999
030 - HERMOSILLO	0001 - HERMOSILLO	SRS DN000180	16/A. COMPAÑÍA DE MANTENIMIENTO	AVENIDA HERMOSILLO CIUDAD HERMOSILLO, C.P.83145
030 - HERMOSILLO	0001 - HERMOSILLO	SRS DN000192	24/O. BATALLON DE INFANTERIA	CALLE HERMOSILLO CIUDAD HERMOSILLO, C.P.83279
SEMAR - SECRETARÍA DE MARINA				
029 - GUAYMAS	0001 - HEROICA GUAYMAS	SRSMA000012	HOSPITAL NAVAL DE GUAYMAS	BACATATE Y TETABIETE SAHUARIPA, C.P.99999
048 - PUERTO PEÑASCO	0001 - PUERTO PEÑASCO	SRSMA000024	SANATORIO NAVAL DE PTO. PEÑASCO	CALLE LUIS ENCINAS Y PROLONGACIÓN VENUSTINO CARRANZA , C.P.99999

Fuente: Catálogo de Claves Únicas de Establecimientos de Salud (CLUES), Diciembre 2022.

Anexo 3

**Unidades médicas del Sector Privado, según Municipio
2022**

Municipio	Localidad	CLUES	Nombre de la Unidad Médica	Domicilio
002 - AGUA PRIETA	0001 - AGUA PRIETA	SRSMP000186	CLINICA ASILO LA SAGRADA FAMILIA	5 Y AVENIDA 6 SIN NUMERO , ANAHUAC, C.P.82100
002 - AGUA PRIETA	0001 - AGUA PRIETA	SRSMP000191	HOSPITAL LATINOAMERICANO DE ESPECIALIDADES DE S.A. DE C.V.	CALLE 13 Y AVENIDA 22 1280 , INDUSTRIAL, C.P.84200
002 - AGUA PRIETA	0001 - AGUA PRIETA	SRSMP000203	HOSPITAL ESPAÑOL DEL NOROESTE S.A DE C.V.	CALLE 2 Y AVENIDA 5 498 , CENTRO, C.P.84200
002 - AGUA PRIETA	0001 - AGUA PRIETA	SRSMP000215	HOSPITAL SAN JOSÉ DEL NOROESTE S.A. DE C.V.	CALLE 4 Y AVENIDA 25 2496 , OBRERA, C.P.84200
002 - AGUA PRIETA	0001 - AGUA PRIETA	SRSMP000326	CLINICA SAGFAM, S.A. DE C.V.	CALLE ANAHUAC 65 , FFCVC, C.P.84210
002 - AGUA PRIETA	0001 - AGUA PRIETA	SRSMP000932	UNIDAD MEDICA BENAVIDES	CARRETERA FEDERAL 2 A , COLONIA Vallarta, C.P.84260
002 - AGUA PRIETA	9999 - NO ESPECIFICADO	SRSMP001001	FARMACIAS SIMILARES	AVENIDA AV. PANAMERICANA SIN NUMERO , COLONIA AGUA PRIETA CENTRO, C.P.84200
002 - AGUA PRIETA	9999 - NO ESPECIFICADO	SRSMP001010	FARMACIAS SIMILARES	AVENIDA AV. 44 SIN NUMERO , COLONIA AGUA PRIETA CENTRO, C.P.84200
002 - AGUA PRIETA	9999 - NO ESPECIFICADO	SRSMP001025	FARMACIAS SIMILARES	CALLE CLL. 14 SIN NUMERO , COLONIA NUEVA, C.P.84250
002 - AGUA PRIETA	9999 - NO ESPECIFICADO	SRSMP001034	FARMACIAS SIMILARES	AVENIDA AV. 33 SIN NUMERO , COLONIA ARMANDO LOPEZ NOGALES, C.P.84267
002 - AGUA PRIETA	9999 - NO ESPECIFICADO	SRSMP001043	FARMACIAS SIMILARES	CALLE CLL. 13 SIN NUMERO , BARRIO INDUSTRIAL, C.P.84269
002 - AGUA PRIETA	9999 - NO ESPECIFICADO	SRSMP001052	FARMACIAS SIMILARES	AVENIDA AV. 10 SIN NUMERO , FRACCIONAMIENTO PUEBLO NUEVO, C.P.84269
002 - AGUA PRIETA	9999 - NO ESPECIFICADO	SRSMP001061	FARMACIAS SIMILARES	AVENIDA AV. 18 SIN NUMERO , FRACCIONAMIENTO PUEBLO NUEVO, C.P.84269
002 - AGUA PRIETA	0001 - AGUA PRIETA	SRSMP001866	UNIDAD MEDICA BENAVIDES	CALLE 5 3090-A , COLONIA DEPORTIVA, C.P.84200
017 - CABORCA	0001 - HEROICA CABORCA	SRSMP000080	CABORCA CENTRO MÉDICO S.A. DE C.V.	CALLE 9 144 OESTE , , C.P.99999
017 - CABORCA	0001 - HEROICA CABORCA	SRSMP000331	CLÍNICA DE ESPECIALIDADES SANTA FE DE CABORCA, S.C.	CALLE J 78 NORTE , CENTRO, C.P.83600
017 - CABORCA	0001 - HEROICA CABORCA	SRSMP000343	CABORCA CENTRO MÉDICO	CALLE 9 194 OESTE , CENTRO, C.P.83600
017 - CABORCA	9999 - NO ESPECIFICADO	SRSMP001070	FARMACIAS SIMILARES	CALLE CLL. 1 SIN NUMERO , COLONIA CABORCA CENTRO, C.P.83600
017 - CABORCA	9999 - NO ESPECIFICADO	SRSMP001085	FARMACIAS SIMILARES	CALLE CLL. ALVARO OBREGON SIN NUMERO , COLONIA CABORCA CENTRO, C.P.83600
017 - CABORCA	9999 - NO ESPECIFICADO	SRSMP001094	FARMACIAS SIMILARES	CALLE CLL. 7 SIN NUMERO , COLONIA CABORCA CENTRO, C.P.83600
017 - CABORCA	9999 - NO ESPECIFICADO	SRSMP001103	FARMACIAS SIMILARES	BOULEVARD BLVD. AVIACION SIN NUMERO , BARRIO AVIACION, C.P.83610
017 - CABORCA	0557 - ANTONIO RUIZ GONZALEZ	SRSMP001772	UNIDAD MEDICA BENAVIDES CABORCA	AVENIDA QUIROZ Y MORA NORTE 28-A , COLONIA CABORCA CENTRO, C.P.83600
017 - CABORCA	0557 - ANTONIO RUIZ GONZALEZ	SRSMP001813	UNIDAD MEDICA BENAVIDES DESIERTO	CALLE ALVARO OBREGON 138-A , COLONIA CENTRO, C.P.83600

Anexo 3

**Unidades médicas del Sector Privado, según Municipio
2022**

Municipio	Localidad	CLUES	Nombre de la Unidad Médica	Domicilio
018 - CAJEME	0001 - CIUDAD OBREGON	SRSMP000145	HOSPITAL PRIVADO SAN JOSÉ DE CIUDAD OBEGON S.A. DE C.V.	COAHUILA 263 SUR , CENTRO, C.P.99999
018 - CAJEME	0001 - CIUDAD OBREGON	SRSMP000500	CONSULTORIO DE MEDICINA PREVENTIVA TERCERO AUTORIZADO	CARRETERA INTERNACIONAL 1302 ORIENTE , ZONA INDUSTRIAL 1, C.P.85000
018 - CAJEME	0001 - CIUDAD OBREGON	SRSMP000563	FARMACIAS BENAVIDES	CALLE BVD. IGNACIO RAMIREZ SIN NUMERO , COLONIA CORTINAS, C.P.85160
018 - CAJEME	0001 - CIUDAD OBREGON	SRSMP000572	FARMACIAS BENAVIDES	BOULEVARD BLVD. RODOLFO ELIAS CALLES SIN NUMERO , COLONIA SOCHILOA, C.P.85150
018 - CAJEME	0001 - CIUDAD OBREGON	SRSMP000581	FARMACIAS BENAVIDES	CALLE COAHUILA SIN NUMERO , COLONIA CENTRO, C.P.85210
018 - CAJEME	0001 - CIUDAD OBREGON	SRSMP000590	FARMACIAS BENAVIDES	CALLE FRANCISCO EUSEBIO KINO SIN NUMERO , COLONIA ZONA COMERCIAL KINO , C.P.85130
018 - CAJEME	0001 - CIUDAD OBREGON	SRSMP000605	FARMACIAS BENAVIDES	CALLE CALIFORNIA SIN NUMERO , COLONIA AGRONOMOS, C.P.85030
018 - CAJEME	0001 - CIUDAD OBREGON	SRSMP000961	UNIDAD MEDICA BENAVIDES	CALLE MIGUEL ALEMAN A , COLONIA Ciudad Obregón Centro, C.P.85000
018 - CAJEME	0001 - CIUDAD OBREGON	SRSMP001112	FARMACIAS SIMILARES	CALLE CLL. RODOLFO ELIAS CALLES SIN NUMERO , COLONIA SOCHILOA, C.P.85150
018 - CAJEME	0001 - CIUDAD OBREGON	SRSMP001583	FARMACIA SORIANA HÍPER SUC.99 BELLA VISTA	BOULEVARD Blvd. Rodolfo Elías Calles y Calle Jesús García París SIN NUMERO , COLONIA PARÍS , C.P.85130
018 - CAJEME	0001 - CIUDAD OBREGON	SRSMP001592	FARMACIA SORIANA MERCADO SUC.232 BORLAUG	AVENIDA Av. Dr. Norman E. Bourlong Entre CTM y 400 SIN NUMERO , FRACCIONAMIENTO FRACC. HACIENDA DEL SOL , C.P.85050
018 - CAJEME	0001 - CIUDAD OBREGON	SRSMP001953	GN SERVICIOS DE SALUD, S.A. DE C.V.	AVENIDA NAINARI 519-A , COLONIA ZONA NORTE 1, C.P.85040
018 - CAJEME	0001 - CIUDAD OBREGON	SRSMP002052	CENTRO MÉDICO SUR SONORA, S.A.	CALLE NORTE 749 OTE , COLONIA ZONA NORTE, C.P.85010
018 - CAJEME	0001 - CIUDAD OBREGON	SRSMP002105	MATERNIDAD SAN GERARDO, S.A. DE C.V.	AVENIDA NAINARI 1155 , COLONIA CUAUHTÉMOC (URBANIZABLE 6), C.P.85110
018 - CAJEME	0001 - CIUDAD OBREGON	SRSMP002122	SALUD DIGNA AC	CALLE MIGUEL ALEMAN 330 , COLONIA CENTRO, C.P.85000
019 - CANANEA	0001 - HEROICA CIUDAD DE CANANEA	SRSMP000273	HOSPITAL DEL RONQUILLO S. DE R.L.	CALLE JUÁREZ 7 , CENTRO, C.P.84620
019 - CANANEA	0001 - HEROICA CIUDAD DE CANANEA	SRSMP000614	FARMACIAS BENAVIDES	BOULEVARD BLVD. LAZARO GUTIERREZ DE LARA SIN NUMERO , COLONIA MINERA SECCION ESTE, C.P.84624
019 - CANANEA	9999 - NO ESPECIFICADO	SRSMP001121	FARMACIAS SIMILARES	AVENIDA AV. JUAREZ SIN NUMERO , COLONIA CENTRO, C.P.84620
019 - CANANEA	9999 - NO ESPECIFICADO	SRSMP001130	FARMACIAS SIMILARES	CAMINO CAMINO REAL SIN NUMERO , COLONIA LINDAVISTA, C.P.84623
025 - EMPALME	0001 - EMPALME	SRSMP001714	UNIDAD DE TERCEROS AUTORIZADOS EMPSON	CALLE BENITO JUAREZ SIN NUMERO , COLONIA MODERNA, C.P.85330
027 - FRONTERAS	0045 - ESQUEDA	SRSMP001145	FARMACIAS SIMILARES	AVENIDA AV. MORELOS (CLL. 5) SIN NUMERO , COLONIA ESQUEDA CENTRO, C.P.84330

Anexo 3

**Unidades médicas del Sector Privado, según Municipio
2022**

Municipio	Localidad	CLUES	Nombre de la Unidad Médica	Domicilio
029 - GUAYMAS	0001 - HEROICA GUAYMAS	SRSMP000133	DADIVITAN A.C.	11 Y AVENIDA 6 SIN NUMERO , CENTRO, C.P.99999
029 - GUAYMAS	0001 - HEROICA GUAYMAS	SRSMP000360	HOSPITAL ATENÓGENES SILVA, S.A. DE C.V.	CALLE 6 Y 11 SIN NUMERO , CENTRO, C.P.85400
029 - GUAYMAS	0001 - HEROICA GUAYMAS	SRSMP000471	HOSPITAL ATENÓGENES SILVA S.A. DE C.V.	CALLE 6 Y 11 SIN NUMERO , CENTRO, C.P.85400
029 - GUAYMAS	0001 - HEROICA GUAYMAS	SRSMP000623	FARMACIAS BENAVIDES	CALLE AGUSTIN GARCIA LOPEZ SIN NUMERO , COLONIA LAS JUNTAS, C.P.85440
029 - GUAYMAS	0001 - HEROICA GUAYMAS	SRSMP000830	FARMACIAS BENAVIDES	AVENIDA AV. SERDAN SIN NUMERO , COLONIA CENTRO, C.P.85400
029 - GUAYMAS	0001 - HEROICA GUAYMAS	SRSMP001601	FARMACIA SORIANA MERCADO SUC.130 GUAYMAS	BOULEVARD Blvd. Benito Juárez y Calle Guadalupe SIN NUMERO , COLONIA Guadalupe, C.P.85440
029 - GUAYMAS	0001 - HEROICA GUAYMAS	SRSMP001610	FARMACIA SORIANA MERCADO SUC.249 PLAZA DIEZ	AVENIDA Ave. Cerdán entre Calle 10 y 11 SIN NUMERO , COLONIA Centro, C.P.85400
030 - HERMOSILLO	0001 - HERMOSILLO	SRSMP000010	CIMA	CALLE RÍO SAN MIGUEL 35 , PROYECTO RÍO SONORA, C.P.99999
030 - HERMOSILLO	0001 - HERMOSILLO	SRSMP000034	HOSPITAL CIMA HERMOSILLO	CALLE RÍO SAN ÁNGEL 35 , PROYECTO RÍO SONORA, C.P.99999
030 - HERMOSILLO	0001 - HERMOSILLO	SRSMP000063	SANATORIO SAN FRANCISCO DE HERMOSILLO S.A. DE C.V.	OAXACA PONIENTE 59 , CENTRO, C.P.99999
030 - HERMOSILLO	0001 - HERMOSILLO	SRSMP000075	HOSPITAL HERMOSILLO S.A. DE C.V.	LUIS DONALDO COLOSIO 42 , CENTRO, C.P.99999
030 - HERMOSILLO	0001 - HERMOSILLO	SRSMP000372	HOSPITAL SAN JOSÉ DE HERMOSILLO, S.A. DE C.V.	CALLE MORELOS 340 , BACHOCO, C.P.83148
030 - HERMOSILLO	0001 - HERMOSILLO	SRSMP000384	SANATORIO SAN FRANCISCO DE HERMOSILLO, S.A DE C.V.	OAXACA 59 PONIENTE , CENTRO, C.P.83000
030 - HERMOSILLO	0001 - HERMOSILLO	SRSMP000396	HOSPITAL HERMOSILLO, S.A DE C.V.	LICONA
030 - HERMOSILLO	0001 - HERMOSILLO	SRSMP000401	CENTRO MÉDICO DEL NOROESTE, S.A.DE C.V.	LUIS DONALDO COLOSIO 42 , CENTRO, C.P.83000
030 - HERMOSILLO	0001 - HERMOSILLO	SRSMP000413	HOSPITAL PRIVADO DE HERMOSILLO, S.A. DE C.V. CIMA	LUIS DONALDO COLOSIO 23 , CENTRO, C.P.83000
030 - HERMOSILLO	0001 - HERMOSILLO	SRSMP000413	CENTRO DE ATENCIÓN, DIAGNÓSTICO Y REHABILITACIÓN PRIVADO DE HERMOSILLO, S.C.	CALLE RÍO SAN MIGUEL 35 , RÍO SONORA, C.P.83280
030 - HERMOSILLO	0001 - HERMOSILLO	SRSMP000466	HERMOSILLO, S.C.	ESCOBEDO 163-B , SAN BENITO, C.P.83190
030 - HERMOSILLO	0001 - HERMOSILLO	SRSMP000483	CLÍNICA SIGLO XXI MED-LAB S.A. DE C.V.	CALLE REVOLUCIÓN 118 , CENTRO, C.P.83000
030 - HERMOSILLO	0001 - HERMOSILLO	SRSMP000512	TERAPEUTICA	GUSTAVO MUÑOZ ESQUINA CON QUINTANA ROO 21 , OLIVARES, C.P.83180
030 - HERMOSILLO	0001 - HERMOSILLO	SRSMP000523	CURARE TERAPIA FISICA Y REHABILITACION	BLVD. JOSE MARIA MORELOS 755 , CUMBRES, C.P.83147
030 - HERMOSILLO	0001 - HERMOSILLO	SRSMP000532	SALUD DIGNA AC	CALLE DR. NORIEGA 93 , COLONIA CENTRO, C.P.84000

Anexo 3

**Unidades médicas del Sector Privado, según Municipio
2022**

Municipio	Localidad	CLUES	Nombre de la Unidad Médica	Domicilio
030 - HERMOSILLO	0001 - HERMOSILLO	SRSMP000541	CENTRO DE REHABILITACIÓN E INCLUSIÓN INFANTIL TELETÓN SONORA	CALLE REAL DEL ARCO ESQ. PASEO RIO SONORA SIN NUMERO , COLONIA LAS QUINTAS, C.P.83240
030 - HERMOSILLO	0001 - HERMOSILLO	SRSMP000550	UNIDAD DE VERIFICACION FISICA MECANICA S.A DE C.V	CALLEJON SIGMA 3 , PARQUE INDUSTRIAL, C.P.83299
030 - HERMOSILLO	0001 - HERMOSILLO	SRSMP000632	FARMACIAS BENAVIDES	CALLE DR. DOMINGO OLIVARES SIN NUMERO , COLONIA OLIVARES, C.P.83180
030 - HERMOSILLO	0001 - HERMOSILLO	SRSMP000641	FARMACIAS BENAVIDES	CALLE REFORMA SIN NUMERO , COLONIA BALDERRAMA, C.P.83180
030 - HERMOSILLO	0001 - HERMOSILLO	SRSMP000650	FARMACIAS BENAVIDES	CALLE NORTE SIN NUMERO , COLONIA LUIS ENCINAS, C.P.83138
030 - HERMOSILLO	0001 - HERMOSILLO	SRSMP000665	FARMACIAS BENAVIDES	CALLE PROGRESO SIN NUMERO , COLONIA ALTO VALLE, C.P.83106
030 - HERMOSILLO	0001 - HERMOSILLO	SRSMP000674	FARMACIAS BENAVIDES	BOULEVARD BLVD. MORELOS SIN NUMERO , COLONIA OTRA NO ESPECIFICADA EN EL CATALOGO, C.P.83144
030 - HERMOSILLO	0001 - HERMOSILLO	SRSMP000683	FARMACIAS BENAVIDES	CALLE SAHUARIPA SIN NUMERO , COLONIA PRADOS DEL CENTENARIO, C.P.83260
030 - HERMOSILLO	0001 - HERMOSILLO	SRSMP000692	FARMACIAS BENAVIDES	CALLE NORTE SIN NUMERO , COLONIA JESUS GARCIA , C.P.83140
030 - HERMOSILLO	0001 - HERMOSILLO	SRSMP000701	FARMACIAS BENAVIDES	BOULEVARD BLVD. IGNACIO SALAZAR SIN NUMERO , COLONIA SAN JERONIMO , C.P.83000
030 - HERMOSILLO	0001 - HERMOSILLO	SRSMP000710	FARMACIAS BENAVIDES	BOULEVARD BLVD. XOLOTL SIN NUMERO , COLONIA ALTARES, C.P.83294
030 - HERMOSILLO	0001 - HERMOSILLO	SRSMP000734	FARMACIAS BENAVIDES	BOULEVARD BLVD. JOSE MARIA MORELOS SIN NUMERO , COLONIA LORETO, C.P.83148
030 - HERMOSILLO	0001 - HERMOSILLO	SRSMP000743	FARMACIAS BENAVIDES	AVENIDA AV. DR. ANTONIO QUIROGA SIN NUMERO , COLONIA CONQUISTADOR, C.P.83126
030 - HERMOSILLO	0001 - HERMOSILLO	SRSMP000752	FARMACIAS BENAVIDES	BOULEVARD BLVD. LUIS DONALDO COLOSIO SIN NUMERO , COLONIA LA RIOJA RESIDENCIAL, C.P.83224
030 - HERMOSILLO	0001 - HERMOSILLO	SRSMP000761	FARMACIAS BENAVIDES	BOULEVARD BLVD. AGUSTIN ZAMORA SIN NUMERO , COLONIA PRIVADAS DEL BOSQUE, C.P.83117
030 - HERMOSILLO	0001 - HERMOSILLO	SRSMP000770	FARMACIAS BENAVIDES	AVENIDA AV. SEGURO SOCIAL SIN NUMERO , COLONIA MODELO, C.P.83190
030 - HERMOSILLO	0001 - HERMOSILLO	SRSMP000845	FARMACIAS BENAVIDES	AVENIDA AVE. DE LA REFORMA SIN NUMERO , COLONIA JESUS GARCIA, C.P.83250
030 - HERMOSILLO	0001 - HERMOSILLO	SRSMP000872	FARMACIAS BENAVIDES	CALLE LUIS DONALDO COLOSIO SIN NUMERO , COLONIA COMPOSTELA, C.P.83224
030 - HERMOSILLO	0001 - HERMOSILLO	SRSMP000881	FARMACIAS BENAVIDES	BOULEVARD BLVD. QUIROGA SIN NUMERO , COLONIA BENEI RESIDENCIAL, C.P.83177
030 - HERMOSILLO	0001 - HERMOSILLO	SRSMP000890	FARMACIAS BENAVIDES	BOULEVARD BLVD. CAMINO DEL SERI SIN NUMERO , COLONIA LA VERBENA, C.P.83288

Anexo 3

**Unidades médicas del Sector Privado, según Municipio
2022**

Municipio	Localidad	CLUES	Nombre de la Unidad Médica	Domicilio
030 - HERMOSILLO	9999 - NO ESPECIFICADO	SRSMP000905	FARMACIAS SIMILARES	BOULEVARD BLVD. SOLIDARIDAD SIN NUMERO , COLONIA LIBERTAD, C.P.83130
030 - HERMOSILLO	0374 - JESUS GARCIA (LA POZURA)	SRSMP000914	FARMACIAS SIMILARES	AVENIDA AV. PERIFERICO NORTE SIN NUMERO , COLONIA JESUS GARCIA, C.P.83140
030 - HERMOSILLO	0001 - HERMOSILLO	SRSMP000944	UNIDAD MEDICA BENAVIDES	CALLE REFORMA 259-A , COLONIA CENTENARIO, C.P.83260
030 - HERMOSILLO	0001 - HERMOSILLO	SRSMP000956	UNIDAD MEDICA BENAVIDES	CALLE REAL DEL ARCO 112-A , COLONIA VILLA SATELITE, C.P.83200
030 - HERMOSILLO	0001 - HERMOSILLO	SRSMP000973	UNIDAD MEDICA BENAVIDES	CALLE FRANCISCO EUSEBIO KINO 306-A , RESIDENCIAL PITIC, C.P.83150
030 - HERMOSILLO	9999 - NO ESPECIFICADO	SRSMP001154	FARMACIAS SIMILARES	CALLE CLL. MONTERREY PONIENTE SIN NUMERO , COLONIA CENTRO, C.P.83000
030 - HERMOSILLO	9999 - NO ESPECIFICADO	SRSMP001163	FARMACIAS SIMILARES	CALLE CLL. MONTERREY SIN NUMERO , COLONIA HERMOSILLO CENTRO, C.P.83000
030 - HERMOSILLO	9999 - NO ESPECIFICADO	SRSMP001172	FARMACIAS SIMILARES	CALLE CLL. GUERRERO SIN NUMERO , COLONIA HERMOSILLO CENTRO, C.P.83000
030 - HERMOSILLO	9999 - NO ESPECIFICADO	SRSMP001181	FARMACIAS SIMILARES	CALLE CLL. PLUTARCO ELIAS CALLES SIN NUMERO , COLONIA HERMOSILLO CENTRO, C.P.83000
030 - HERMOSILLO	0001 - HERMOSILLO	SRSMP001190	FARMACIAS SIMILARES	AVENIDA AV. PERIFERICO ORIENTE SIN NUMERO , COLONIA LOMAS PITIC, C.P.83010
030 - HERMOSILLO	0001 - HERMOSILLO	SRSMP001205	FARMACIAS SIMILARES	BOULEVARD BLVD. PUEBLO NUEVO SIN NUMERO , FRACCIONAMIENTO PUEBLITOS , C.P.83117
030 - HERMOSILLO	0001 - HERMOSILLO	SRSMP001214	FARMACIAS SIMILARES	BOULEVARD BLVD. SOLIDARIDAD SIN NUMERO , FRACCIONAMIENTO LOS VIÑEDOS I, C.P.83120
030 - HERMOSILLO	0001 - HERMOSILLO	SRSMP001223	FARMACIAS SIMILARES	CALLE CLL. LEOCADIO SALCEDO SIN NUMERO , COLONIA CHOYAL, C.P.83130
030 - HERMOSILLO	0001 - HERMOSILLO	SRSMP001232	FARMACIAS SIMILARES	CALLE CLL. REP. DE PANAMA SIN NUMERO , COLONIA SONACER, C.P.83174
030 - HERMOSILLO	0001 - HERMOSILLO	SRSMP001241	FARMACIAS SIMILARES	CALLE CLL. JOSE MARIA MENDOZA SIN NUMERO , COLONIA BALDERRAMA, C.P.83180
030 - HERMOSILLO	0001 - HERMOSILLO	SRSMP001250	FARMACIAS SIMILARES	CALLE CLL. JUAREZ SIN NUMERO , COLONIA MODELO, C.P.83190
030 - HERMOSILLO	0001 - HERMOSILLO	SRSMP001265	FARMACIAS SIMILARES	CALLE CLL. REFORMA SIN NUMERO , COLONIA FRACCIONAMIENTO BERNARD, C.P.83260
030 - HERMOSILLO	0001 - HERMOSILLO	SRSMP001274	FARMACIAS SIMILARES	BOULEVARD BLVD. SOLIDARIDAD SIN NUMERO , COLONIA VILLA HERMOSA, C.P.83280
030 - HERMOSILLO	0001 - HERMOSILLO	SRSMP001283	FARMACIAS SIMILARES	BOULEVARD BLVD. SOLIDARIDAD SIN NUMERO , COLONIA LAS VILLAS, C.P.83289
030 - HERMOSILLO	0001 - HERMOSILLO	SRSMP001292	FARMACIAS SIMILARES	CALLE CLL. MARIO YEOMANS SIN NUMERO , FRACCIONAMIENTO ALTARES II, C.P.83296

Anexo 3

**Unidades médicas del Sector Privado, según Municipio
2022**

Municipio	Localidad	CLUES	Nombre de la Unidad Médica	Domicilio
030 - HERMOSILLO	0001 - HERMOSILLO	SRSMP001301	FARMACIAS SIMILARES	BOULEVARD BLVD. BERRENDO SIN NUMERO , FRACCIONAMIENTO RENACIMIENTO, C.P.83296
030 - HERMOSILLO	9999 - NO ESPECIFICADO	SRSMP001310	FARMACIAS SIMILARES	AVENIDA AV. I. ZARAGOZA SIN NUMERO , COLONIA MIGUEL ALEMAN CENTRO, C.P.83344
030 - HERMOSILLO	9999 - NO ESPECIFICADO	SRSMP001325	FARMACIAS SIMILARES	CARRETERA CARR. DE BAHIA DE KINO SIN NUMERO , RANCHERÍA MIGUEL ALEMAN, C.P.99999
030 - HERMOSILLO	0001 - HERMOSILLO	SRSMP001625	FARMACIA SORIANA HÍPER SUC.91 BACHOCO	BOULEVARD Blvd. Morelos NUMERO , COLONIA BACHOCO , C.P.83148
030 - HERMOSILLO	0001 - HERMOSILLO	SRSMP001634	FARMACIA SORIANA HÍPER SUC.98 ENCINAS	BOULEVARD Periférico Poniente y Blvd. Jesús García Morales SIN NUMERO , COLONIA EL LLANO , C.P.83210
030 - HERMOSILLO	0001 - HERMOSILLO	SRSMP001643	FARMACIA SORIANA HÍPER SUC.112 PROGRESO	BOULEVARD Blvd. Progreso y Blvd. Solidaridad SIN NUMERO , COLONIA SOLIDARIDAD , C.P.83116
030 - HERMOSILLO	0001 - HERMOSILLO	SRSMP001652	FARMACIA SORIANA HÍPER SUC.206 HERMOSILLO	AVENIDA Periférico Oriente NUMERO , COLONIA PERISUR , C.P.83290
030 - HERMOSILLO	0001 - HERMOSILLO	SRSMP001661	FARMACIA SORIANA HÍPER SUC.218 RIO SONORA	AVENIDA Blvd. Paseo Río Sonora Nte. SIN NUMERO , COLONIA PROYECTO RÍO SONORA , C.P.83270
030 - HERMOSILLO	0001 - HERMOSILLO	SRSMP001670	FARMACIA SORIANA HÍPER SUC.472 QUIROGA	AVENIDA Dr. Antonio Quiroga NUMERO , COLONIA NUEVA PALMIRA , C.P.83170
030 - HERMOSILLO	0001 - HERMOSILLO	SRSMP001705	CENTRO DE VERIFICACION VEHICULAR SA DE CV	CARRETERA INTERNACIONAL HERMOSILLO-NOGALES KM 3.5 SIN NUMERO , LA VICTORIA, C.P.83304
030 - HERMOSILLO	0001 - HERMOSILLO	SRSMP001726	SALUD INDUSTRIAL Y EMPRESARIAL MEXICANA SA DE CV	BOULEVARD MUSARO 75-B , COLONIA TERRANOVA, C.P.83296
030 - HERMOSILLO	0001 - HERMOSILLO	SRSMP001731	UNIDAD MEDICA BENAVIDES "COPACABANA"	CALLE TAYDE LOPEZ DEL CASTILLO SIN NUMERO , COLONIA OLIVARES, C.P.83180
030 - HERMOSILLO	0001 - HERMOSILLO	SRSMP001743	UNIDAD MEDICA BENAVIDES	CALLE DR ANTONIO QUIROGA 51-A , COLONIA EL LLANO, C.P.83210
030 - HERMOSILLO	0001 - HERMOSILLO	SRSMP001755	UNIDAD MEDICA BENAVIDES INSURGENTES 205	BOULEVARD JOSE LOPEZ PORTILLO 65-A , COLONIA MISION DEL SOL, C.P.83100
030 - HERMOSILLO	0001 - HERMOSILLO	SRSMP001760	UNIDAD MEDICA BENAVIDES SAN MARCOS	BOULEVARD GASPAS LUKE ESCALANTE 790-A , RESIDENCIAL SAN MARCOS, C.P.83177
030 - HERMOSILLO	0001 - HERMOSILLO	SRSMP001784	UNIDAD MEDICA BENAVIDES SAN BERNARDINO	CALZADA DE LOS ANGELES 516-A , COLONIA ALTA CALIFORNIA, C.P.83249
030 - HERMOSILLO	0001 - HERMOSILLO	SRSMP001796	UNIDAD MEDICA BENAVIDES CAMPO VERDE	BOULEVARD SOLIDARIDAD 721-A , COLONIA SOLIDARIDAD, C.P.83116

Anexo 3

**Unidades médicas del Sector Privado, según Municipio
2022**

Municipio	Localidad	CLUES	Nombre de la Unidad Médica	Domicilio
030 - HERMOSILLO	0001 - HERMOSILLO	SRSMP001825	UNIDAD MEDICA BENAVIDES	BOULEVARD DE LOS GANADORES 964-A , COLONIA URBI VILLA DEL REY, C.P.83293
030 - HERMOSILLO	0001 - HERMOSILLO	SRSMP001830	UNIDAD MEDICA BENAVIDES VILLAS DEL MAR	AVENIDA SOLIDARIDAD 876-A , COLONIA LAS VILLA, C.P.83289
030 - HERMOSILLO	0001 - HERMOSILLO	SRSMP001871	UNIDAD MEDICA BENAVIDES PITIC	BOULEVARD JOSE MARIA MORELOS 16-A , COLONIA CONSTITUCION, C.P.83150
030 - HERMOSILLO	0001 - HERMOSILLO	SRSMP001895	UNIDAD MEDICA BENAVIDES	CALLE SERDAN 81-A , COLONIA CENTRO, C.P.83000
030 - HERMOSILLO	0001 - HERMOSILLO	SRSMP001912	UNIDAD MEDICA BENAVIDES VILDOSOLA	BOULEVARD VILDOSOLA 61-A , COLONIA VILLA DE SERIS, C.P.83280
030 - HERMOSILLO	0001 - HERMOSILLO	SRSMP001924	UNIDAD MEDICA BENAVIDES NAYARIT Y YAÑEZ	AVENIDA NAYARIT 88-A , COLONIA SAN BENITO, C.P.83190
030 - HERMOSILLO	0001 - HERMOSILLO	SRSMP001936	HOSPITAL MEDICA NORTE	BOULEVARD SOLIDARIDAD 572 , COLONIA MARTIRES DE CANANEA, C.P.83110
030 - HERMOSILLO	0001 - HERMOSILLO	SRSMP001965	UNIDAD MEDICA BENAVIDES ISIDRO OLVERA	AVENIDA ISIDRO OLVERA 13-A , COLONIA CONSTITUCION, C.P.83150
030 - HERMOSILLO	0001 - HERMOSILLO	SRSMP001970	UNIDAD MEDICA BENAVIDES MORELOS Y KINO	AVENIDA EUSEBIO KINO 36-A , COLONIA CONSTITUCION, C.P.83150
030 - HERMOSILLO	0001 - HERMOSILLO	SRSMP002006	UNIDAD MEDICA BENAVIDES RIO SONORA	BOULEVARD PASEO RIO SONORA 556-A , COLONIA PROYECTO RIO SONORA, C.P.83270
030 - HERMOSILLO	0001 - HERMOSILLO	SRSMP002011	UNIDAD MEDICA BENAVIDES FRENTE FRIO	CALLE SOLIDARIDAD 295-a , COLONIA LAS QUINTAS, C.P.83240
030 - HERMOSILLO	0001 - HERMOSILLO	SRSMP002040	DENTALIA CITY CENTER PITIC	BOULEVARD JOSE MARIA MORELOS Y PAVON 355 , COLONIA BACHOCO, C.P.83148
030 - HERMOSILLO	0001 - HERMOSILLO	SRSMP002081	CENTRO DE VACUNACION -- SONORA	CALLE ARIZONA ANEXO VACUNACION , COLONIA BALDERRAMA, C.P.83170
030 - HERMOSILLO	0001 - HERMOSILLO	SRSMP002134	SALUD DIGNA AC	BOULEVARD JOSE MARIA MORELOS 271 , COLONIA LOMA LINDA, C.P.83150
030 - HERMOSILLO	0339 - MESA DEL SERI	SRSMP002151	LOS ALTOS CLINICA PARA LA REHABILITACION DE ADICCIONES, A.C.	CALLEJÓN PALO ALTO SIN NUMERO , EJIDO MESA DEL SERI, C.P.83303
030 - HERMOSILLO	0001 - HERMOSILLO	SRSMP002163	UNIDAD MEDICA BENAVIDES PASEO LAS QUINTAS	CALLE PROLONGACION GENERAL IGNACIO PESQUERIA 626-A , COLONIA LAS QUINTAS, C.P.83040
030 - HERMOSILLO	0001 - HERMOSILLO	SRSMP002175	MC DE HERMOSILLO S.A DE C.V	BOULEVARD CULTURA 138 , CORREDOR INDUSTRIAL PROYECTO RIO SONORA, C.P.83270
030 - HERMOSILLO	0001 - HERMOSILLO	SRSMP002180	SALUD DIGNA AC	BOULEVARD SOLIDARIDAD 696 , COLONIA PRIMERO HERMOSILLO, C.P.83116
030 - HERMOSILLO	0001 - HERMOSILLO	SRSMP002221	SALUD DIGNA AC HERMOSILLO PALO VERDE LABORATORIO	BOULEVARD SOLIDARIDAD 785 , COLONIA PALO VERDE, C.P.83280
033 - HUATABAMPO	0001 - HUATABAMPO	SRSMP000150	SANATORIO GUADALUPANO	CONSTITUCIÓN 202 , CENTRO, C.P.99999
033 - HUATABAMPO	0001 - HUATABAMPO	SRSMP000785	FARMACIAS BENAVIDES	AVENIDA AV 16 DE SEPTIEMBRE SIN NUMERO , COLONIA CENTRO, C.P.85900

Anexo 3

**Unidades médicas del Sector Privado, según Municipio
2022**

Municipio	Localidad	CLUES	Nombre de la Unidad Médica	Domicilio
035 - IMURIS	0013 - CAMPO CARRETERO	SRSMP000923	FARMACIAS SIMILARES	CARRETERA CARR. INTERNACIONAL (AV. OAXACA) SIN NUMERO , NINGUNO CAMPO CARRETERO, C.P.84120
036 - MAGDALENA	0001 - MAGDALENA DE KINO	SRSMP000022	CLÍNICA PARTICULAR DE MAGDALENA	NO DISPONIBLE SIN NUMERO , , C.P.99999
036 - MAGDALENA	0001 - MAGDALENA DE KINO	SRSMP000104	CENTRO MÉDICO DE ESPECIALIDADES DR. ERNESTO RIVERA MAGALLON S.A. DE C.V.	DR. ERNESTO RIVERA MAGALLÓN SIN NUMERO , CENTRO, C.P.99999
036 - MAGDALENA	0001 - MAGDALENA DE KINO	SRSMP000290	CLÍNICA DE ESPECIALISTAS ASOCIADOS S.A DE C.V	WOOLFOLK 205 ORIENTE , SAN FELIPE, C.P.84160
036 - MAGDALENA	0001 - MAGDALENA DE KINO	SRSMP000425	CENTRO MÉDICO DE ESPECIALIDADES ERNESTO RIVERA MAGALLON S.A	DR. ERNESTO RIVERA MAGALLÓN SIN NUMERO , , C.P.84160
036 - MAGDALENA	9999 - NO ESPECIFICADO	SRSMP001334	FARMACIAS SIMILARES	BOULEVARD BLVD. LUIS DONALDO COLOSIO SIN NUMERO , COLONIA CENTRO, C.P.84160
036 - MAGDALENA	9999 - NO ESPECIFICADO	SRSMP001343	FARMACIAS SIMILARES	CALLE CLL. NIÑOS HEROES SIN NUMERO , RANCHERÍA SAN FELIPE, C.P.84160
036 - MAGDALENA	0001 - MAGDALENA DE KINO	SRSMP001994	UNIDAD MEDICA BENAVIDES MAGDALENA FATIMA	AVENIDA NIÑOS HEROES 612 , COLONIA MIRASOL, C.P.84160
042 - NAVOJOA	0001 - NAVOJOA	SRSMP000162	SANATORIO LOURDES S.A. DE C.V. CLÍNICA HOSPITAL SAN JOSÉ DE NAVOJOA A.S. DE C.V.	NO REELECCION 504 , CENTRO, C.P.99999
042 - NAVOJOA	0001 - NAVOJOA	SRSMP000174	CLÍNICA HOSPITAL SAN JOSÉ DE NAVOJOA, S.A DE C.V.	RAYÓN PONIENTE 503 , CENTRO, C.P.99999
042 - NAVOJOA	0001 - NAVOJOA	SRSMP000430	FARMACIAS BENAVIDES	SOSA CHÁVEZ 302 , JUÁREZ, C.P.85870
042 - NAVOJOA	0001 - NAVOJOA	SRSMP000863	FARMACIA SORIANA MERCADO SUC.124 NAVOJOA	CALLE PESQUERIA SIN NUMERO , COLONIA REFORMA, C.P.85830 AVENIDA Carretera Los Mochis - Navojoa SIN NUMERO , COLONIA JUAREZ , C.P.85870
042 - NAVOJOA	0001 - NAVOJOA	SRSMP001685	SALUD DIGNA AC	AVENIDA GENERAL IGNACIO PESQUEIRA 403 , COLONIA CENTRO, C.P.85800
042 - NAVOJOA	0001 - NAVOJOA	SRSMP002146	GA LAB LABORATORIOS	BOULEVARD CENTENARIO 313 , COLONIA REFORMA, C.P.85830
042 - NAVOJOA	0001 - NAVOJOA	SRSMP002192	CENTRAL QUIRURGICA KENNEDY S.C.	MARATHON 9 , KENNEDY, C.P.99999
043 - NOGALES	0001 - HEROICA NOGALES	SRSMP000092	HOSPITAL DEL SOCORRO DE NOGALES	HERMOSILLO 425 , GRANJA, C.P.99999
043 - NOGALES	0001 - HEROICA NOGALES	SRSMP000116	CENTRO MÉDICO DE SONORA	ANA GABRIELA GUEVARA 71 INTERIOR 1 ALTOS , MODERNA, C.P.99999
043 - NOGALES	0001 - HEROICA NOGALES	SRSMP000121	SISTEMA HOSPITALARIO MÉXICO	PATRAS 123 , GRECO, C.P.84094
043 - NOGALES	0001 - HEROICA NOGALES	SRSMP000220	CLÍNICA DEL NORTE	CALLE OBREGÓN 1108 LOCAL G , BOLIVAR, C.P.84060
043 - NOGALES	0001 - HEROICA NOGALES	SRSMP000232	CLÍNICA GESAR	5 DE MAYO 223 , 5 DE MAYO, C.P.84046
043 - NOGALES	0001 - HEROICA NOGALES	SRSMP000244	CLÍNICA SILVA	CALLE OBREGÓN 425 ALTOS , CENTRO, C.P.84000
043 - NOGALES	0001 - HEROICA NOGALES	SRSMP000256	CLÍNICA SAN JOSÉ	RUIZ CORTINES 1083-B , EMPALME, C.P.84074
043 - NOGALES	0001 - HEROICA NOGALES	SRSMP000261	CENTRO MÉDICO DE SONORA S.C.	ANA GABRIELA GUEVARA 71 , MODERNA, C.P.84055
043 - NOGALES	0001 - HEROICA NOGALES	SRSMP000442	HOSPITAL DEL SOCORRO DE NOGALES, S.A DE C.V.	HERMOSILLO 425 , GRANJA, C.P.84063
043 - NOGALES	0001 - HEROICA NOGALES	SRSMP000454		

Anexo 3

**Unidades médicas del Sector Privado, según Municipio
2022**

Municipio	Localidad	CLUES	Nombre de la Unidad Médica	Domicilio
043 - NOGALES	0001 - HEROICA NOGALES	SRSMP000495	CONSULTORIO DR. RICARDO VASQUEZ CAMPILLO	CALLE ÁLVARO OBREGÓN 1121 , MODERNA, C.P.84000
043 - NOGALES	0001 - HEROICA NOGALES	SRSMP000794	FARMACIAS BENAVIDES	AVENIDA AV. INSTITUTO TECNOLOGICO SIN NUMERO , COLONIA REAL DEL ARCO, C.P.84064
043 - NOGALES	0001 - HEROICA NOGALES	SRSMP000803	FARMACIAS BENAVIDES	BOULEVARD BLVD. NOGALES SIN NUMERO , COLONIA SAN CARLOS 1A ETAPA, C.P.84090
043 - NOGALES	0104 - LOS NOGALES	SRSMP000990	UNIDAD MEDICA BENAVIDES	CALLE ALVARO OBREGON 258-A , COLONIA NOGALES, C.P.84000
043 - NOGALES	9999 - NO ESPECIFICADO	SRSMP001352	FARMACIAS SIMILARES	AVENIDA AV. OBREGON SIN NUMERO , COLONIA CENTRO, C.P.84000
043 - NOGALES	9999 - NO ESPECIFICADO	SRSMP001361	FARMACIAS SIMILARES	AVENIDA AV. ADOLFO LOPEZ MATEOS SIN NUMERO , COLONIA NOGALES CENTRO, C.P.84000
043 - NOGALES	0001 - HEROICA NOGALES	SRSMP001370	FARMACIAS SIMILARES	CALLE CLL. OBREGON SIN NUMERO , COLONIA FUNDO LEGAL, C.P.84030
043 - NOGALES	0001 - HEROICA NOGALES	SRSMP001385	FARMACIAS SIMILARES	AVENIDA AV. A. OBREGON SIN NUMERO , COLONIA BOLIVAR, C.P.84060
043 - NOGALES	0001 - HEROICA NOGALES	SRSMP001394	FARMACIAS SIMILARES	AVENIDA AV. DE LOS MAESTROS SIN NUMERO , FRACCIONAMIENTO JARDINES DEL BOSQUE, C.P.84063
043 - NOGALES	0001 - HEROICA NOGALES	SRSMP001403	FARMACIAS SIMILARES	CALLE CLL. ABRAHAM ZAIED SIN NUMERO , FRACCIONAMIENTO LUIS DONALDO COLOSIO, C.P.84066
043 - NOGALES	0001 - HEROICA NOGALES	SRSMP001412	FARMACIAS SIMILARES	AVENIDA AV. LUIS DONALDO COLOSIO SIN NUMERO , COLONIA CANOAS, C.P.84069
043 - NOGALES	0001 - HEROICA NOGALES	SRSMP001421	FARMACIAS SIMILARES	CALLE AVENIDA ALVARO OBREGON SIN NUMERO , COLONIA LOMAS DE NOGALES NO 2, C.P.84080
043 - NOGALES	9999 - NO ESPECIFICADO	SRSMP001430	FARMACIAS SIMILARES	BOULEVARD BLVD. ALAMOS SIN NUMERO , FRACCIONAMIENTO LOS ALAMOS, C.P.84085
043 - NOGALES	0001 - HEROICA NOGALES	SRSMP001445	FARMACIAS SIMILARES	CALLE CLL. SAN MARIANO SIN NUMERO , FRACCIONAMIENTO SAN CARLOS I ETAPA, C.P.84090
043 - NOGALES	0001 - HEROICA NOGALES	SRSMP001694	FARMACIA SORIANA HÍPER SUC.140 NOGALES	AVENIDA Blvd. Luis Donaldo Colosio M. Entre Blvd. EL Greco y Calle Hydra SIN NUMERO , UNIDAD UNIDAD DEPORTIVA , C.P.84065
043 - NOGALES	0104 - LOS NOGALES	SRSMP001801	UNIDAD MEDICA BENAVIDES NOGALES I	BOULEVARD EL GRECO SIN NUMERO , COLONIA EL GRECO, C.P.84066
043 - NOGALES	0104 - LOS NOGALES	SRSMP001854	UNIDAD MEDICA BENAVIDES	CALLE ALVARO OBREGON 4142-A , COLONIA NUEVO NOGALES, C.P.84094
043 - NOGALES	0001 - HEROICA NOGALES	SRSMP001900	UNIDAD MEDICA BENAVIDES PLAZA BAZAR	AVENIDA ADOLFO RUIZ CORTINEZ 891-A , COLONIA MUNICIPAL, C.P.84030
043 - NOGALES	0001 - HEROICA NOGALES	SRSMP002110	SALUD DIGNA AC	AVENIDA ALVARO OBREGON 638 , COLONIA NOGALES CENTRO, C.P.84000

Anexo 3

**Unidades médicas del Sector Privado, según Municipio
2022**

Municipio	Localidad	CLUES	Nombre de la Unidad Médica	Domicilio
048 - PUERTO PEÑASCO	0001 - PUERTO PEÑASCO	SRSMP000812	FARMACIAS BENAVIDES	CALLE MELCHOR OCAMPO SIN NUMERO , COLONIA CENTRO, C.P.83550
048 - PUERTO PEÑASCO	0001 - PUERTO PEÑASCO	SRSMP000854	FARMACIAS BENAVIDES	AVENIDA AV. JOHN F. KENNEDY SIN NUMERO , COLONIA KENNEDY, C.P.84063
048 - PUERTO PEÑASCO	9999 - NO ESPECIFICADO	SRSMP001454	FARMACIAS SIMILARES	BOULEVARD BLVD. JOSEFA ORTIZ DE DOMINGUEZ SIN NUMERO , COLONIA ORIENTE, C.P.83550
048 - PUERTO PEÑASCO	9999 - NO ESPECIFICADO	SRSMP001463	FARMACIAS SIMILARES	CALLE CLL. J. BARRERA SIN NUMERO , COLONIA PUERTO PEÑASCO CENTRO, C.P.83550
048 - PUERTO PEÑASCO	0001 - PUERTO PEÑASCO	SRSMP001472	FARMACIAS SIMILARES	CALLE CLL. SAMUEL OCAÑA SIN NUMERO , COLONIA NUEVA ESPERANZA, C.P.99999
048 - PUERTO PEÑASCO	0001 - PUERTO PEÑASCO	SRSMP001982	UNIDAD MEDICA BENAVIDES RAMON VILLA	BOULEVARD BENITO JUAREZ 332 , COLONIA JOSE LOPEZ PORTILLO, C.P.83550
055 - SAN LUIS RIO COLORA	COLORADO	SRSMP000314	CORPORATIVO DE SERVICIOS MÉDICOS ESPECIALIZADOS S.A. DE C.V.	CALLE KINO Y 12 1203 , RESIDENCIAS, C.P.83449
055 - SAN LUIS RIO COLORA	0001 - SAN LUIS RIO COLORADO	SRSMP000821	FARMACIAS BENAVIDES	CALLE CALLEJON COLIMA SIN NUMERO , COLONIA JALISCO, C.P.83447
055 - SAN LUIS RIO COLORA	0001 - SAN LUIS RIO COLORADO	SRSMP001481	FARMACIAS SIMILARES	AVENIDA AV. ALVARO OBREGON SIN NUMERO , COLONIA CENTRO, C.P.83400
055 - SAN LUIS RIO COLORA	9999 - NO ESPECIFICADO	SRSMP001490	FARMACIAS SIMILARES	CALZADA CLZD. CONSTITUCION SIN NUMERO , COLONIA LA MESA, C.P.83420
055 - SAN LUIS RIO COLORA	0001 - SAN LUIS RIO COLORADO	SRSMP001505	FARMACIAS SIMILARES	AVENIDA AV. VICENTE GUERRERO SIN NUMERO , COLONIA JALISCO, C.P.83447
055 - SAN LUIS RIO COLORA	0001 - SAN LUIS RIO COLORADO	SRSMP001514	FARMACIAS SIMILARES	CALLE CLL. 2DA SIN NUMERO , BARRIO COMERCIAL, C.P.83449
055 - SAN LUIS RIO COLORA	0001 - SAN LUIS RIO COLORADO	SRSMP001523	FARMACIAS SIMILARES	AVENIDA AV. 5 DE MAYO SIN NUMERO , COLONIA BUROCRATA, C.P.83450
055 - SAN LUIS RIO COLORA	0001 - SAN LUIS RIO COLORADO	SRSMP001532	FARMACIAS SIMILARES	CALLE CLL. 42 (AV. GUERRERO) SIN NUMERO , COLONIA PROGRESO, C.P.83458
055 - SAN LUIS RIO COLORA	0001 - SAN LUIS RIO COLORADO	SRSMP001541	FARMACIAS SIMILARES	AVENIDA AV. NUEVO LEON SIN NUMERO , FRACCIONAMIENTO DEL BOSQUE, C.P.83480
055 - SAN LUIS RIO COLORA	0001 - SAN LUIS RIO COLORADO	SRSMP001550	FARMACIAS SIMILARES	AVENIDA AV. MEXICO SIN NUMERO , BARRIO ALTAR, C.P.83490
055 - SAN LUIS RIO COLORA	0001 - SAN LUIS RIO COLORADO	SRSMP001565	FARMACIAS SIMILARES	AVENIDA AV. SINALOA B SIN NUMERO , COLONIA CAMPESTRE, C.P.83499
055 - SAN LUIS RIO COLORA	0001 - SAN LUIS RIO COLORADO	SRSMP001883	UNIDAD MEDICA BENAVIDES	AVENIDA KINO 2509-A , BARRIO RESIDENCIAS, C.P.83448
055 - SAN LUIS RIO COLORA	0001 - SAN LUIS RIO COLORADO	SRSMP001941	UNIDAD MEDICA BENAVIDES SEPTIMA	AVENIDA REVOLUCION 607-A , COLONIA COMERCIAL, C.P.83449
055 - SAN LUIS RIO COLORA	0001 - SAN LUIS RIO COLORADO	SRSMP002023	UNIDAD MEDICO QUIRURGICA MIGOO S.A. DE C.V.	AVENIDA FELIX CONTRERAS 701-A , COLONIA COMERCIAL, C.P.83449

Anexo 3

**Unidades médicas del Sector Privado, según Municipio
2022**

Municipio	Localidad	CLUES	Nombre de la Unidad Médica	Domicilio
055 - SAN LUIS RIO COLORADO	0001 - SAN LUIS RIO COLORADO	SRSMP002035	CENTRO MEDICO DE ESPECIALISTAS SANTA MARGARITA S.A. DE C.V.	CALLE 7 SIN NUMERO , COLONIA COMERCIAL, C.P.83449
055 - SAN LUIS RIO COLORADO	0001 - SAN LUIS RIO COLORADO	SRSMP002076	OSMED SERVICIOS MÉDICOS	AVENIDA BENITO JUÁREZ GARCÍA 101 , COLONIA CUAUHTEMOC, C.P.83400
055 - SAN LUIS RIO COLORADO	0001 - SAN LUIS RIO COLORADO	SRSMP002093	CLÍNICA MAGISTERIAL SIGLO XXI, A.C	AVENIDA TUXPAN 2109 , COLONIA MEZQUITE , C.P.83488
055 - SAN LUIS RIO COLORADO	0001 - SAN LUIS RIO COLORADO	SRSMP002204	SALUD DIGNA AC	AVENIDA ALVARO OBREGON 2201 , COLONIA RESIDENCIAS, C.P.83448
055 - SAN LUIS RIO COLORADO	0001 - SAN LUIS RIO COLORADO	SRSMP002216	CLÍNICA QUIRÚRGICA DEL DESIERTO CENTRO DE ESPECIALIDADES MEDICAS	CALLEJÓN IGNACIO ZARAGOZA , BARRIO COMERCIAL, C.P.83449
058 - SANTA ANA	0001 - SANTA ANA	SRSMP000285	SANTA FE	REFORMA 306 , CENTRO, C.P.84600
058 - SANTA ANA	9999 - NO ESPECIFICADO	SRSMP001574	FARMACIAS SIMILARES	AVENIDA AV. ALVARO OBREGON SIN NUMERO , EJIDO SANTA ANA CENTRO, C.P.84600

Fuente: Catálogo de Claves Únicas de Establecimientos de Salud (CLUES), Diciembre 2022.