



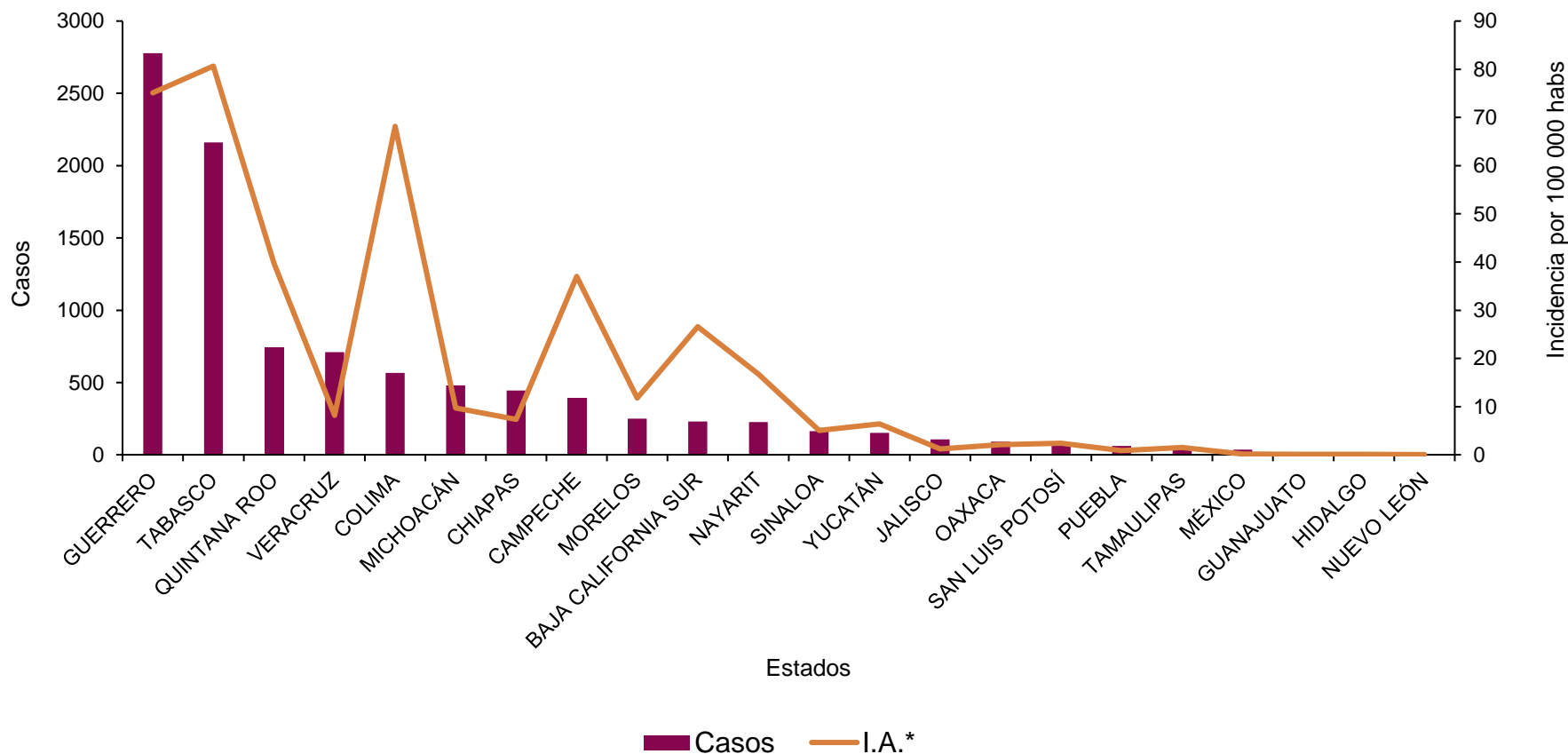
# Informe Epidemiológico Semanal de Enfermedades Transmitidas por Vector (Dengue, Zika, Chikungunya), Sonora 2024

Semana Epidemiológica (SE) 15, del 07 al 13 de abril de 2024



# Informe Epidemiológico Dengue, Sonora 2024

Casos confirmados de Dengue por entidad, SE 14 México 2024



\* por cada 100 000 habitantes

A nivel nacional se acumulan a la SE 14

**9,734**

casos de Dengue.

Sonora no registra casos.

El 71% de los casos confirmados del país lo concentra: Guerrero (2778), Tabasco (2160), Quintana Roo (743), Veracruz (711) y Colima (567).

# Informe Epidemiológico Dengue, Sonora 2024

En la Semana Epidemiológica No. 15 del 2024, se estudiaron 12 casos sospechosos de dengue, de ellos se confirmó:

0

Casos\*

0

Defunciones

Durante el año 2024, se han estudiado 103 casos sospechosos de dengue, de ellos se confirmaron:

0

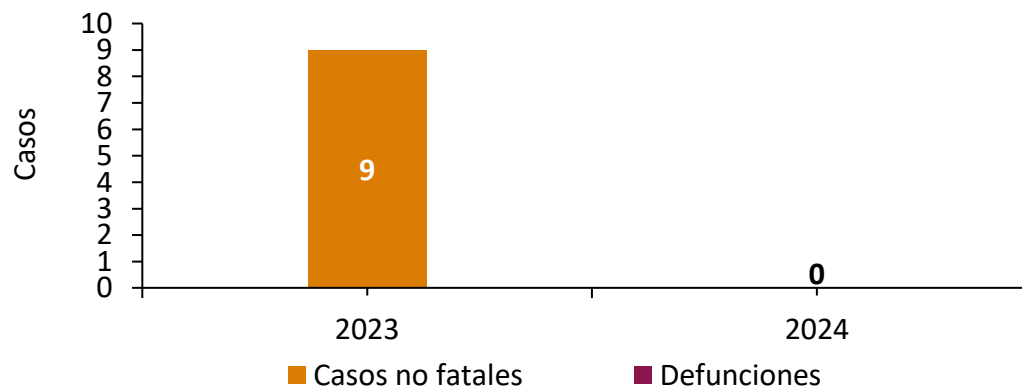
Casos\*

0

Defunciones

- De acuerdo con los datos de SINAVE\*\*, durante el 2023 se acumularon 717 casos sospechosos de Dengue; **36 de ellos fueron confirmados, de los cuales 2 fueron defunciones.**
- A la misma semana epidemiológica del 2023, **se acumulaban 9 casos, y 0 defunciones.**

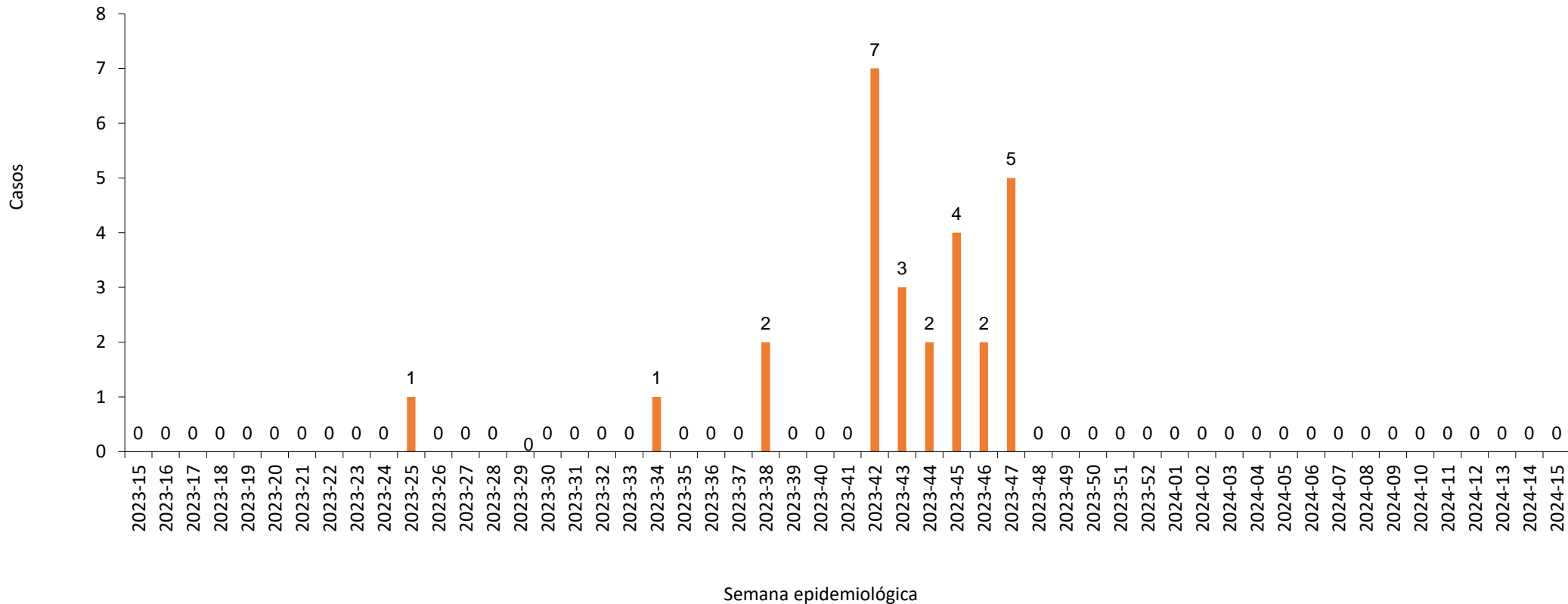
Comparativo de Dengue a la SE 15, Sonora 2023-2024



# Informe Epidemiológico Dengue, Sonora 2024

## Casos de Dengue por semana epidemiológica de inicio de síntomas ( SE 14 2023 - SE 14 2024)

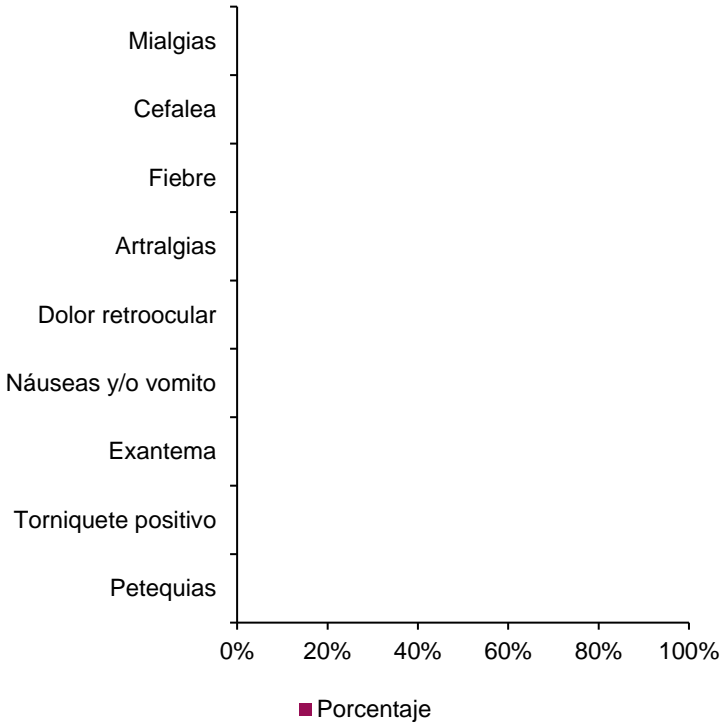
n= 27



# Sintomatología presentada en casos de Dengue con base en su clasificación, 2024

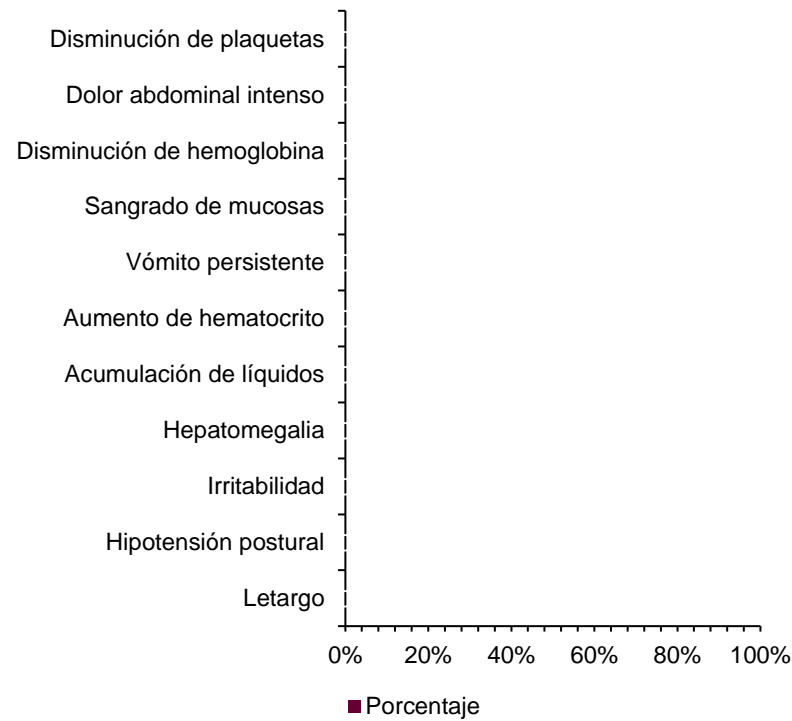
## Dengue No Grave (DNG)

n=0



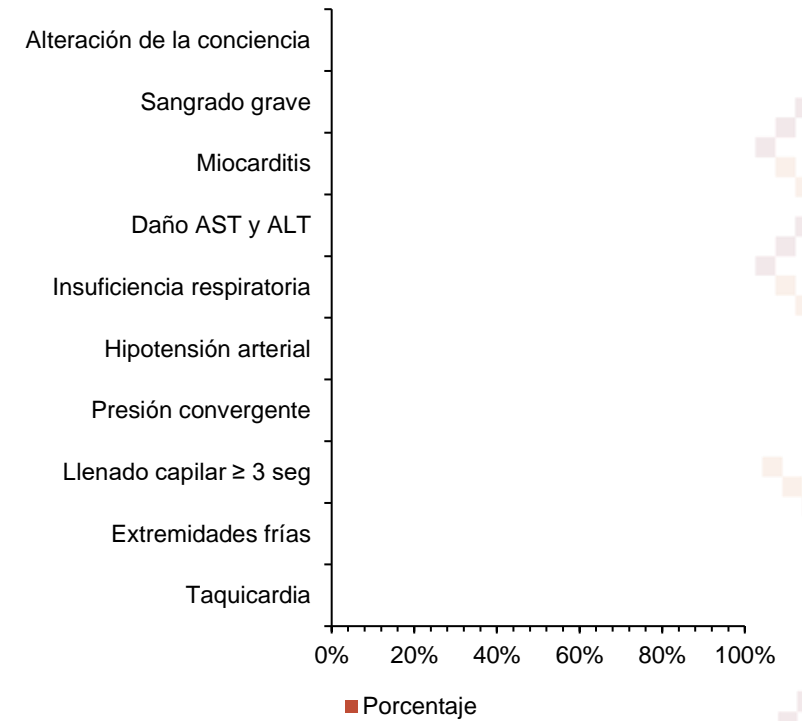
## Dengue Con Signos de Alarma (DCSA)

n= 0



## Dengue Grave (DG)

n= 0



# Casos confirmados de Dengue, Sonora 2024

**Sin casos confirmados de Dengue.**

**Incidencia por 100,000 hab.**

 Sin casos nuevos



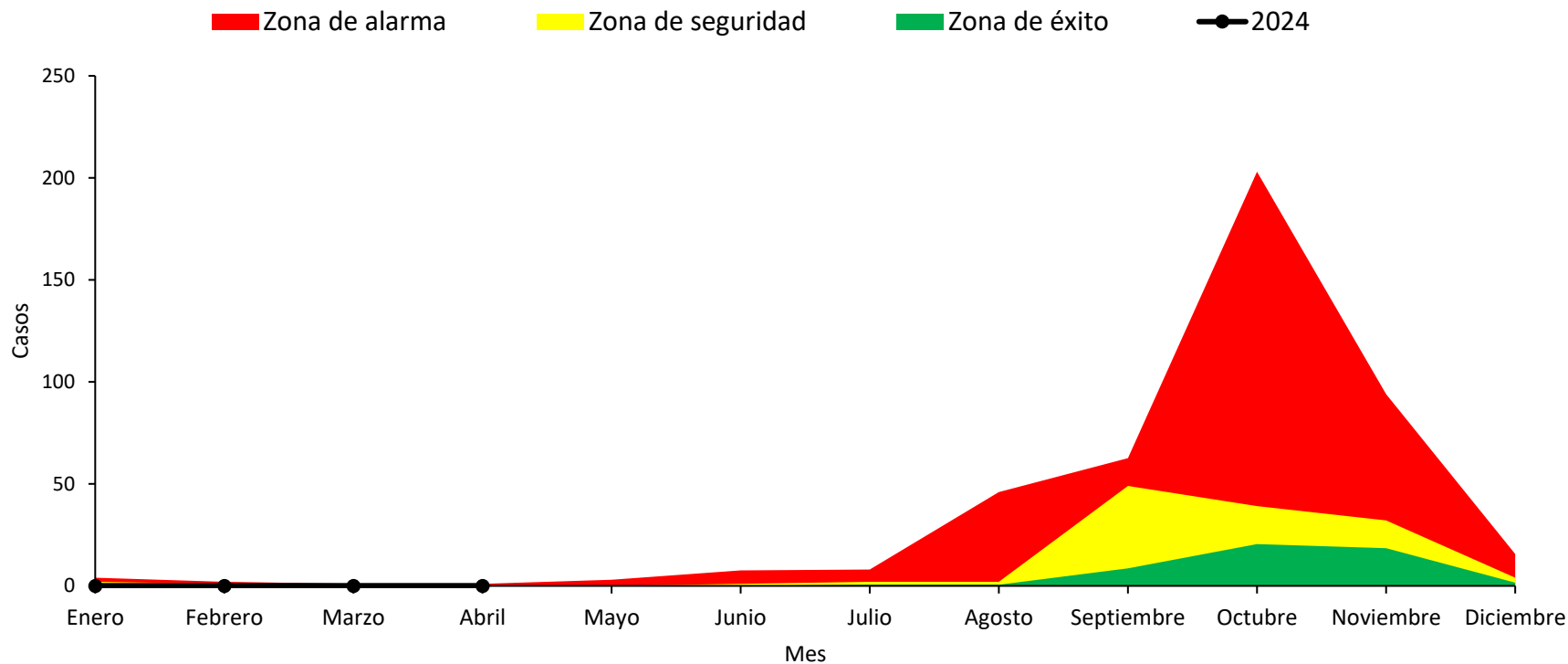
# Informe Epidemiológico Dengue, Sonora 2024

El canal endémico nos muestra el comportamiento histórico de dengue por mes.

Es importante resaltar que, a partir del mes de julio, se incrementan los casos.

Durante el 2024 no se han presentado casos en Sonora.

## Canal endémico de Dengue en Sonora, 2024







# Informe Epidemiológico Chikungunya y Zika, Sonora 2024

Semana Epidemiológica (SE) 15, del 07 al 13 de abril de 2024



# Informe Epidemiológico Zika y Chikungunya, Sonora 2024

## Chikungunya

En Sonora han transcurrido 7 años y nueve meses sin casos de Chikungunya, el último caso ocurrió en la semana epidemiológica 26 de 2016.

A nivel nacional durante el año 2024, no se han reportado casos confirmados.

En el 2023 a nivel nacional, se confirmaron 2 casos de Chikungunya en los estados de Baja California Sur y Chiapas (1 cada uno).

## Zika

Han transcurrido 4 años y tres meses sin casos de Zika en el Estado; el último caso registrado ocurrió en la semana epidemiológica 49 de 2019.

A nivel nacional durante el año 2024, se reportan 3 casos confirmados en el estado de Oaxaca.

Durante el 2023 a nivel nacional, se confirmaron 26 casos de Zika en los estados de Morelos (24), Guerrero y Quintana Roo (1 cada uno).

# Medidas de Prevención DENGUE



## LAVA

Cepilla con agua y jabón cada tercer día el interior de bebederos de mascotas, floreros, o depósitos que acumulen agua



## TAPA

Siempre todo contenedor donde almacenes agua, así como tinacos, tambos y cubetas.



## VOLTEA

Objetos que no utilices y que acumulen agua.



## TIRA

Objetos que no utilices como platos, vasos, y basura.



## UTILIZA

De preferencia camisa manga larga, y utiliza repelente antimosquitos.

# Directorio

Dr. José Luis Alomía Zegarra  
**Secretario de Salud Pública**

Dr. Jorge Laureano Eugenio  
**Director General de Promoción a la Salud y Prevención de Enfermedades**

Dr. Universo Ortiz Arballo  
**Director de Epidemiología**

Dr. Víctor Abel Coronado Félix  
**Subdirector de Vigilancia Epidemiológica**

Dra. Guadalupe Lydia Limón Millanes  
**Coordinadora de la Unidad de Inteligencia Epidemiológica y Emergencias en Salud**

Q.B.C. Jesús Manuel Contreras García  
**Responsable del Sistema Especial de Enfermedades Transmitidas por Vector**