

Informe Epidemiológico Semanal de Enfermedades Respiratorias Virales, Temporada Estacional, Sonora 2024-2025

Semana epidemiológica (SE 43) 20 al 26 de octubre del 2024

Informe Epidemiológico semanal de Enfermedades Respiratorias Virales, Sonora 2024-2025

Actualmente en el estado contamos con **16 Unidades Monitoras de Enfermedad Respiratoria (USMER)**

- Con la conclusión de la emergencia sanitaria por Covid-19, se estableció que la **vigilancia epidemiológica será exclusivamente en Unidades de Salud Monitoras de Enfermedad Respiratoria Viral (ERV)**
- La confirmación de casos para la vigilancia epidemiológica se realizará exclusivamente mediante la prueba de RT-PCR** realizadas por laboratorios de la Red Nacional de Laboratorios Estatales de Salud Pública (RNLSP).

Unidades Monitoras ERV

DS*	Institución	Unidad	Municipio
	SSA	Hospital General del Estado Hospital Infantil del Estado de Sonora	
01	IMSS	Hospital Ginecopediatría Hospital General de Zona No. 14	Hermosillo
	ISSSTE	Dr. Fernando Ocaranza	
02	ISSSTESON	Centro Médico Dr. Ignacio Chávez	
	SSA	Hospital General Caborca	Caborca
03	SSA	Hospital General Agua Prieta	Agua Prieta
	SSA	Hospital General Nogales	Nogales
	IMSS	Hospital General de Zona No. 5	
	SSA	Hospital General Cd. Obregón	Cajeme
04	IMSS	Hospital General Regional No.1	
	SSA	Hospital General Guaymas	Guaymas
	SSA	Centro de Salud Urbano de Empalme	Empalme
05	SSA	Hospital General Navojoa	Navojoa
06	SSA	Hospital Integral Puerto Peñasco	Puerto Peñasco

*Distritos de Salud.

**Prueba de reacción en cadena de la polimerasa en tiempo real.

Informe Epidemiológico COVID-19, Temporada Estacional, Sonora 2024-2025

A nivel nacional, durante la Temporada Estacional 2024-2025 se acumulan a la SE 43

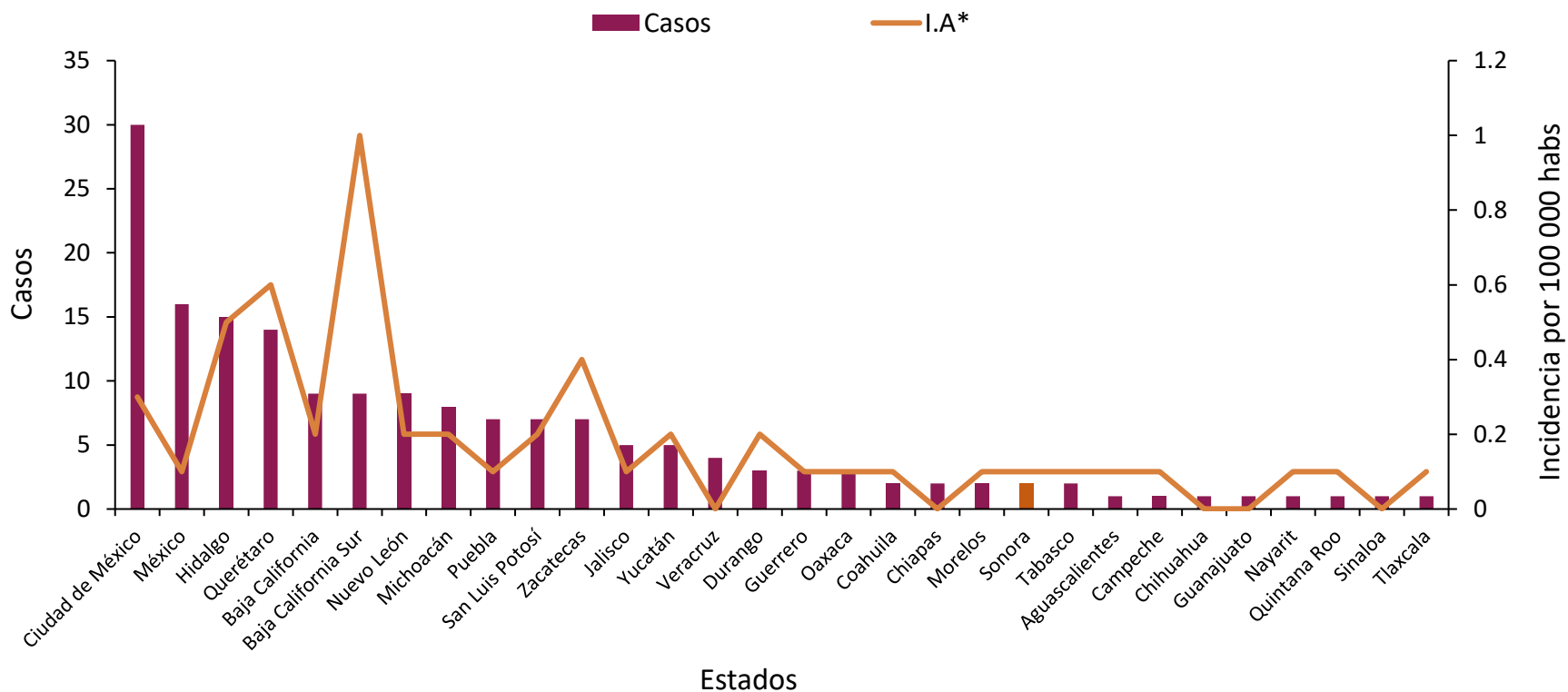
172

casos de COVID-19.

Sonora acumula un total de 2 casos y una incidencia de 0.1 por cada 100 mil habitantes.

La media nacional de 0.1 por 100 mil hab.

Casos confirmados de COVID-19 por entidad, Temporada Estacional 2024-2025



* por cada 100 000 habitantes

Durante la Temporada Estacional 2024-2025 se han notificado 55 casos de ERV y se confirmaron:

2

Casos de COVID*

1

Hospitalizados

0

Defunciones

Durante la SE 43 se confirmaron:

0

Caso de COVID

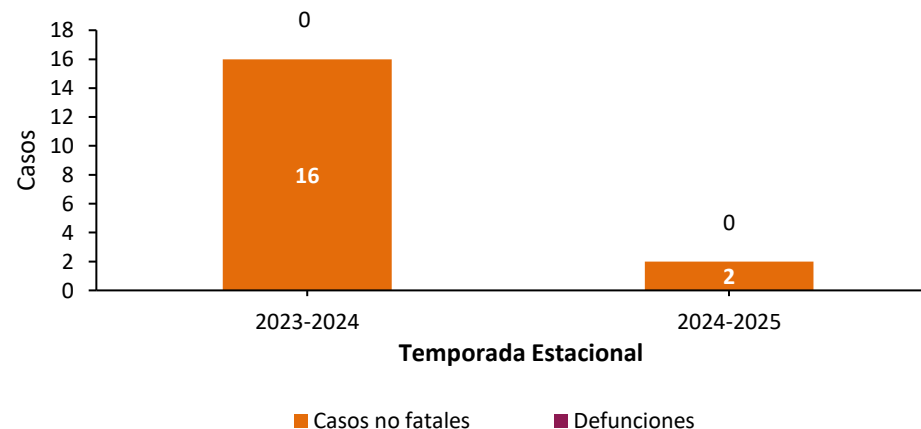
0

Defunciones

De acuerdo a los datos de **SISVER****, desde el inicio de la Temporada Estacional 2024-2025, se han acumulado **55 casos sospechosos de ERV; con 2 casos confirmados a COVID-19**, sin defunciones asociadas.

A la misma semana epidemiológica de la Temporada 2023-2024, **se acumulaban 16 casos, sin defunciones asociadas.**

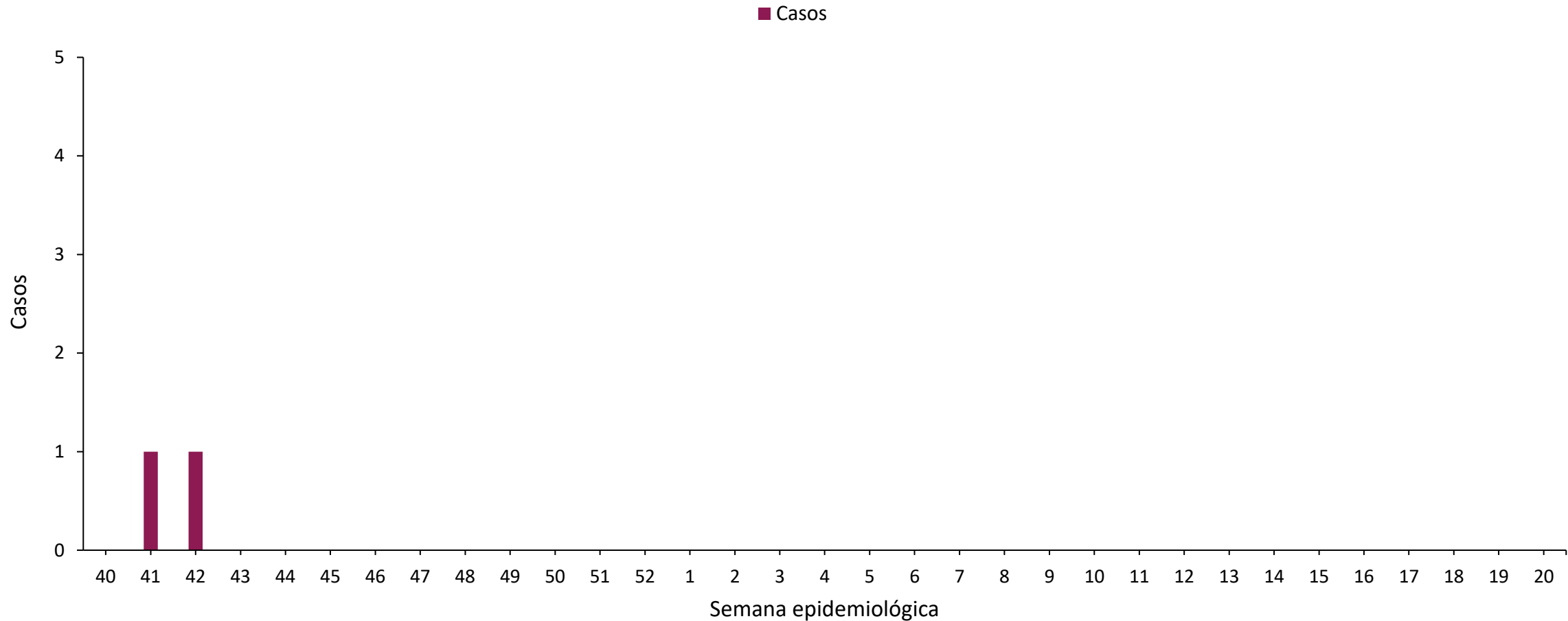
Comparativo de casos y defunciones de COVID-19 por Temporada Estacional 2024-2025



*Los casos pudieron haber iniciado síntomas en semanas anteriores.

**Sistema de Vigilancia Epidemiológica de Enfermedades Respiratorias.

Casos confirmados* de COVID-19 por Temporada Interestacional 2024

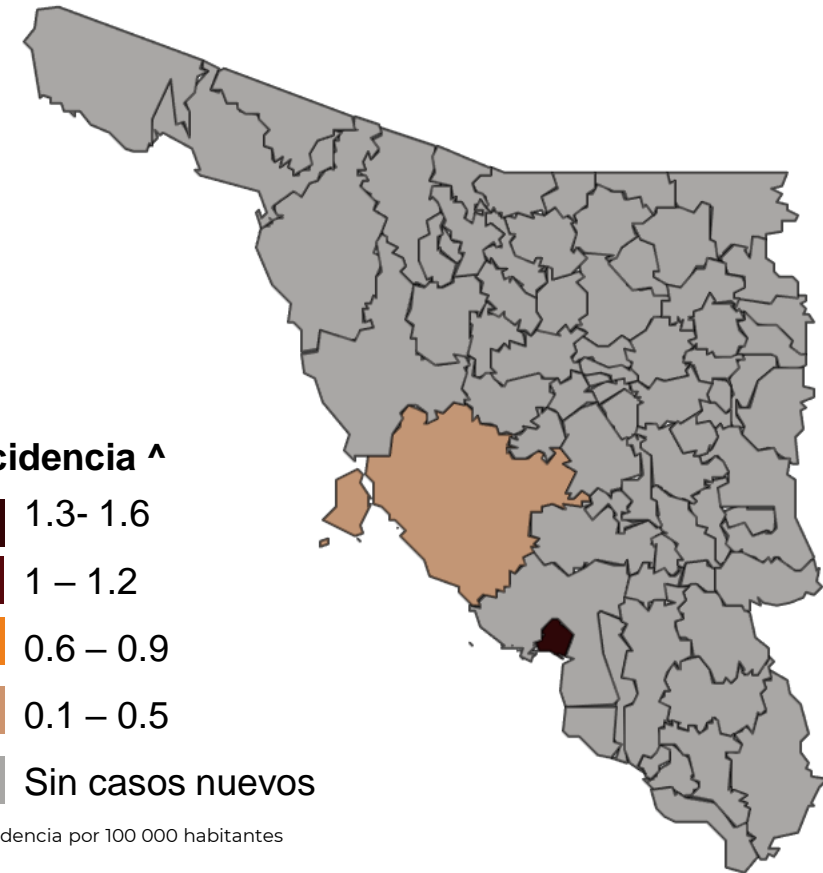


* Casos confirmados por semana de notificación

Casos acumulados de COVID-19 por municipio, Temporada Estacional 2024-2025

DS	Municipio	Casos	Defunciones**	IA*
1	Hermosillo	1	0	0.1
4	Empalme	1	0	1.6
Total		2	0	0.1

*I.A: Incidencia por 100 000 hab



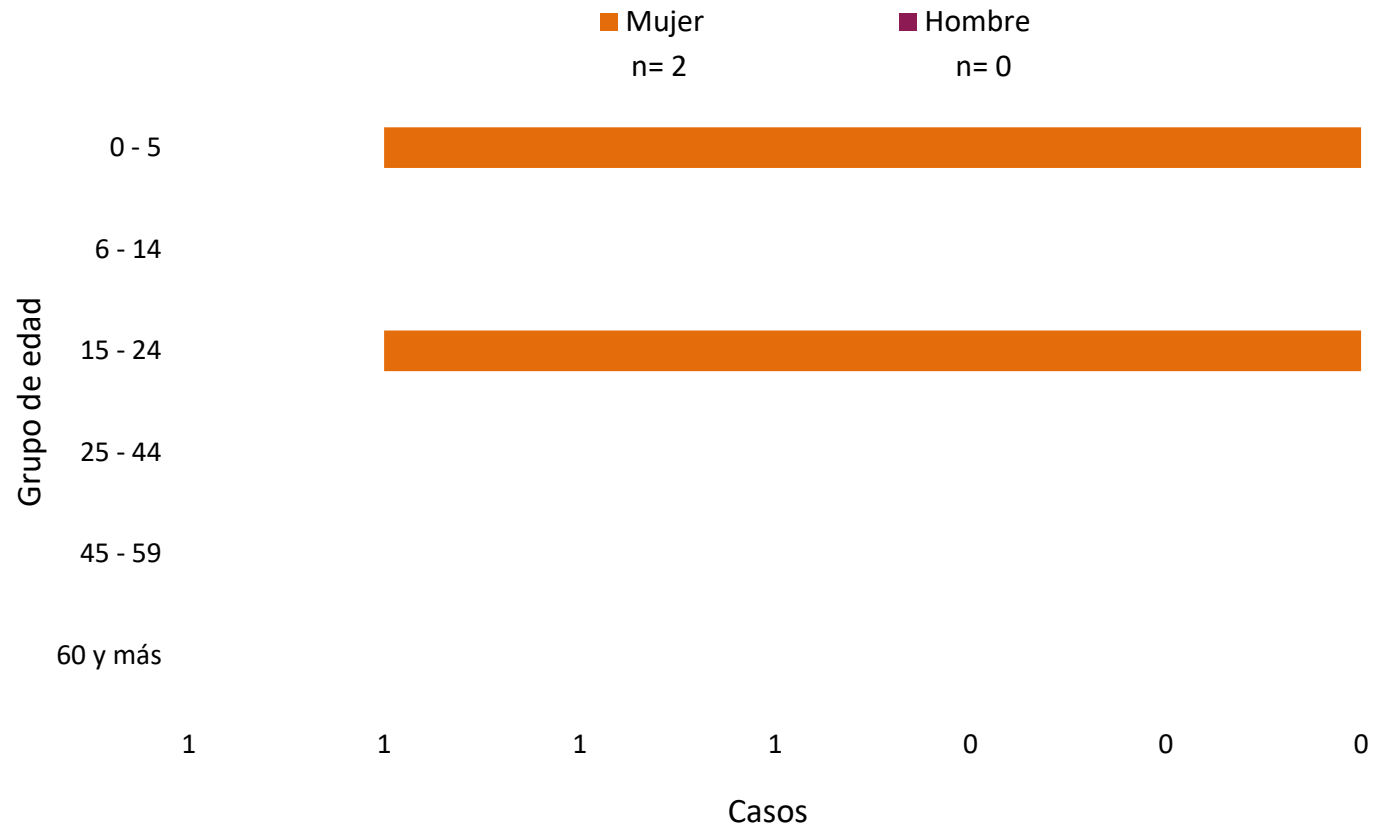
Durante la Temporada Estacional 2024-2025 los casos se presentaron en

0% Hombres **100%** Mujeres

El grupo de edad más afectado por incidencia son

0 a 5
15 a 24
Años

Casos de COVID-19 por Sexo y grupo de edad en Sonora, Temporada Estacional 2024-2025



A nivel nacional, durante el inicio de la Temporada Estacional 2024-2025 se acumulan a la SE 43

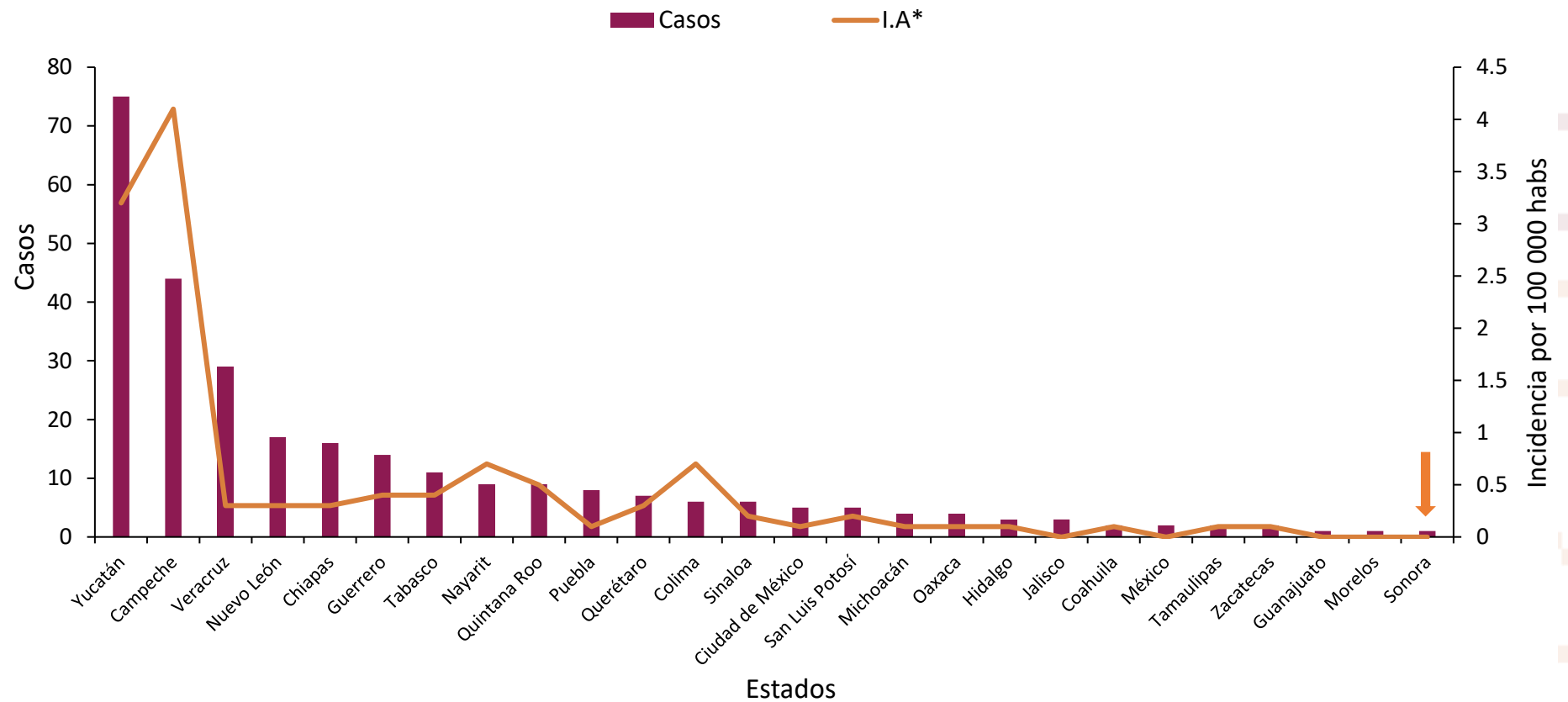
286

casos de Influenza.

Sonora acumula un total de 1 caso. La incidencia de casos es de 0.0 por 100 mil habitantes.

La media nacional de 0.2 por 100 mil habitantes.

Casos confirmados de Influenza por entidad, por Temporada Estacional 2024-2025



* por cada 100 000 habitantes

Durante la Temporada Estacional 2024-2025 se han notificado 55 casos de ERV y se confirmaron:

1

Casos de Influenza*

0

Hospitalizados

0

Defunciones

Durante la SE 43 se confirmaron:

1

Casos de Influenza

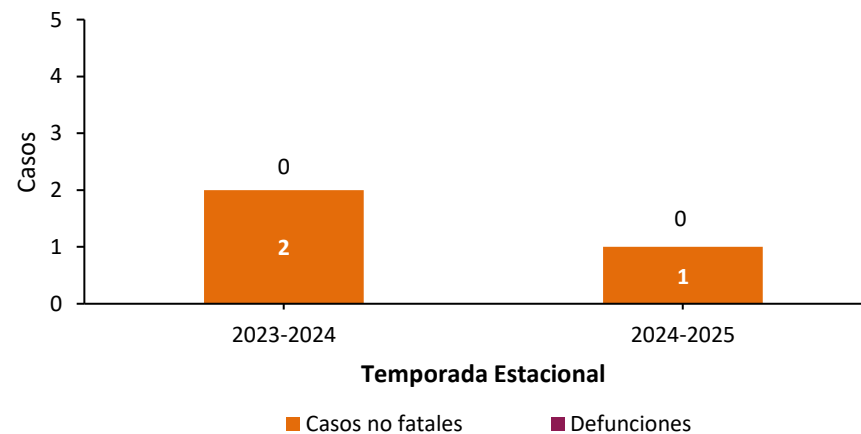
0

Defunciones

De acuerdo a los datos de **SISVER****, desde el inicio de la Temporada Estacional 2024-2025, se han acumulado **55 casos sospechosos de ERV; sin casos positivos a Influenza, ni defunciones asociadas.**

A la misma semana epidemiológica de la Temporada 2023-2024, **se acumulaba 2 casos, sin defunciones asociadas.**

Comparativo casos y defunciones Influenza, por Temporada Estacional 2024-2025



*Los casos pudieron haber iniciado síntomas en semanas anteriores.

**Sistema de Vigilancia Epidemiológica de Enfermedades Respiratorias.

^Sin Defunciones.

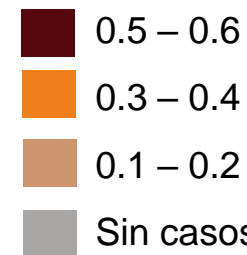
Fuente: Secretaría de Salud/Sistema Nacional de Vigilancia Epidemiológica/Sistema de Vigilancia Epidemiológica de Enfermedades Respiratorias/corte SE 43 2024.

Casos acumulados de Influenza por municipio, Temporada Estacional 2024-2025

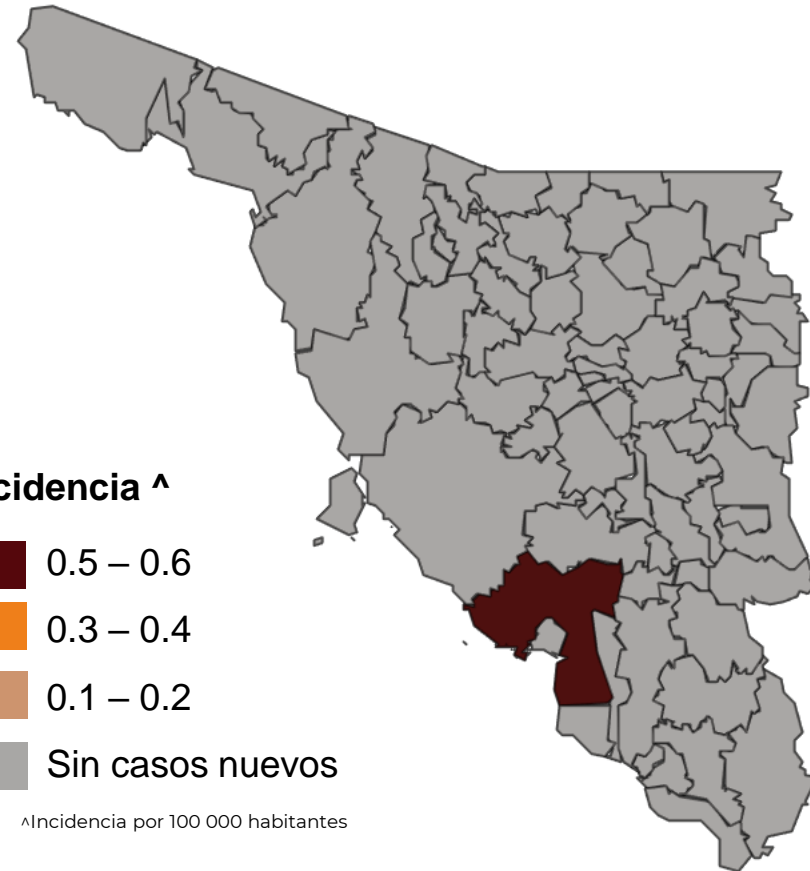
DS	Municipio	Casos	Defunciones**	IA*
4	Guaymas	1	0	0.6
Total		1	0	0

*Por cada 100 mil habitantes

Incidencia [^]



[^]Incidencia por 100 000 habitantes



Informe Epidemiológico de Influenza, Temporada Estacional, Sonora 2024-2025

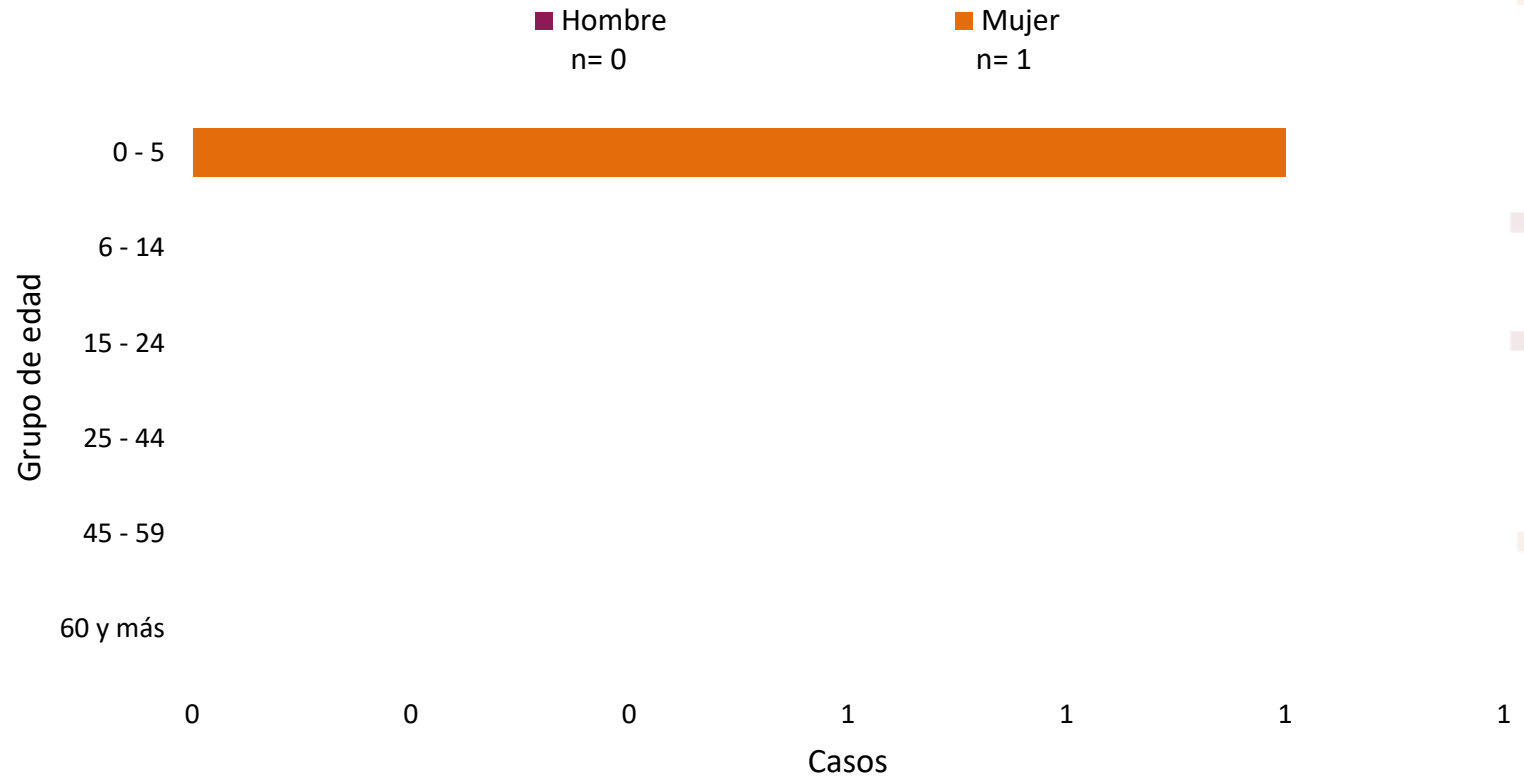
Durante la Temporada Estacional 2024-2025
los casos se presentaron en

0% Hombres
100% Mujeres

El grupo de edad más
afectado por incidencia son

0 a 5
Años

Casos de Influenza por Sexo y grupo de edad en Sonora, Temporada Estacional 2024-2025

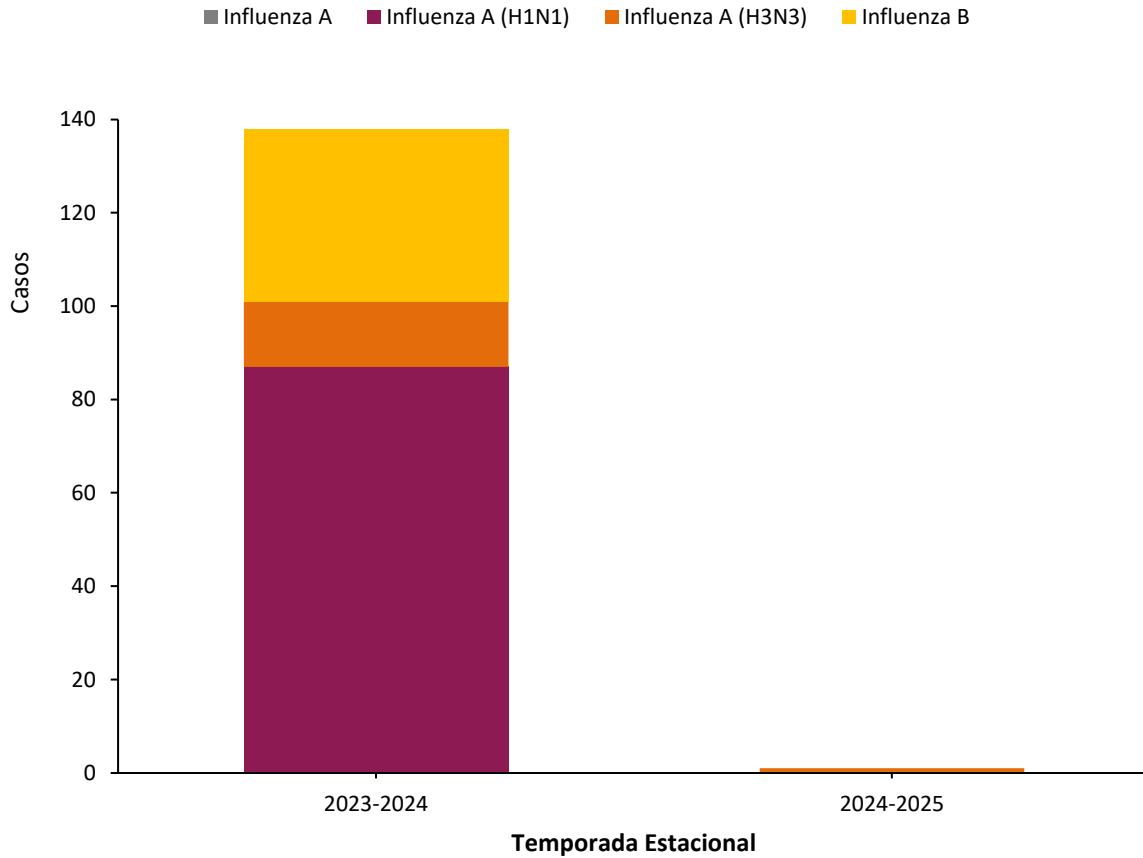


*Sistema de Vigilancia Epidemiológica de Enfermedades Respiratorias.

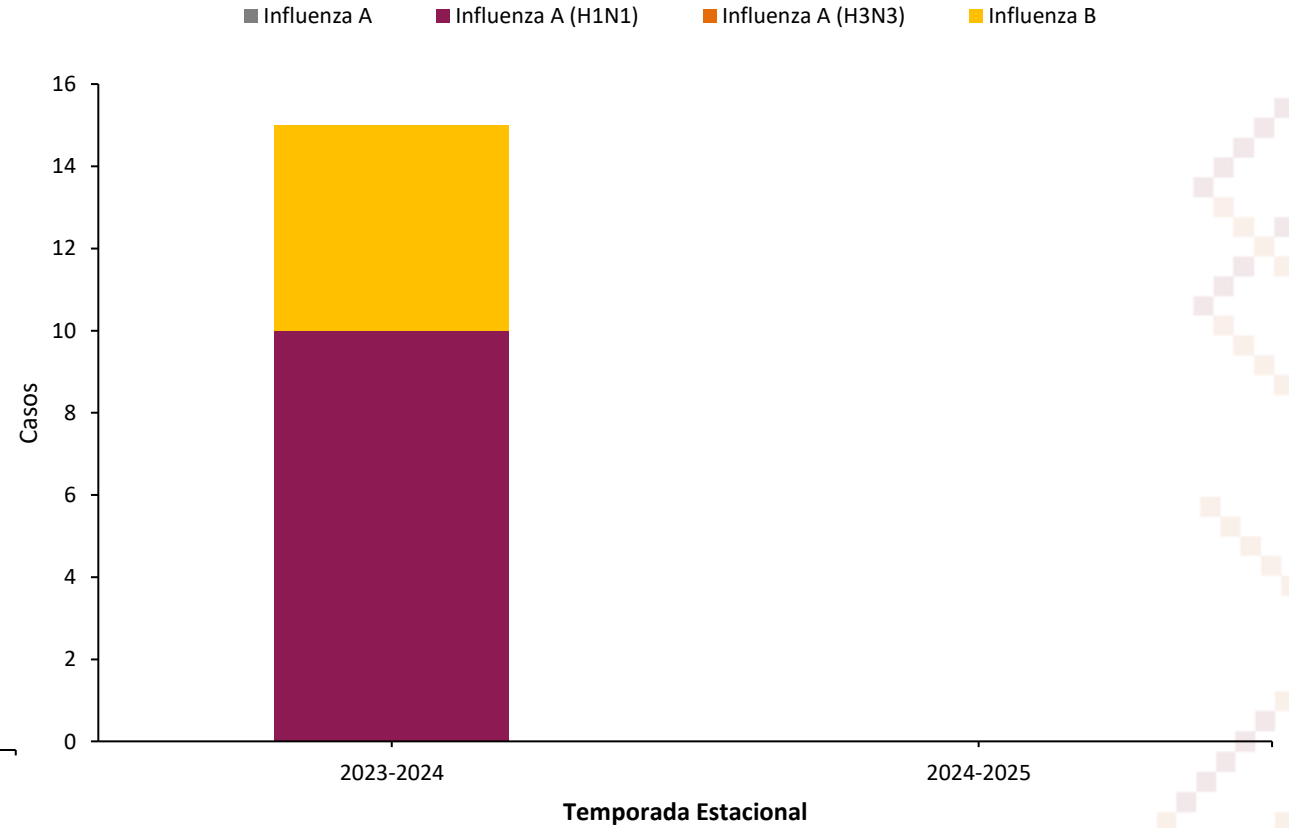
Fuente: Secretaría de Salud/Sistema Nacional de Vigilancia Epidemiológica/Sistema de Vigilancia Epidemiológica de Enfermedades Respiratorias/corte SE 43 2024.

Informe Epidemiológico de Influenza, Temporada Estacional, Sonora 2024-2025

Casos de influenza por Temporada Estacional y subtipo viral Sonora, 2024-2025



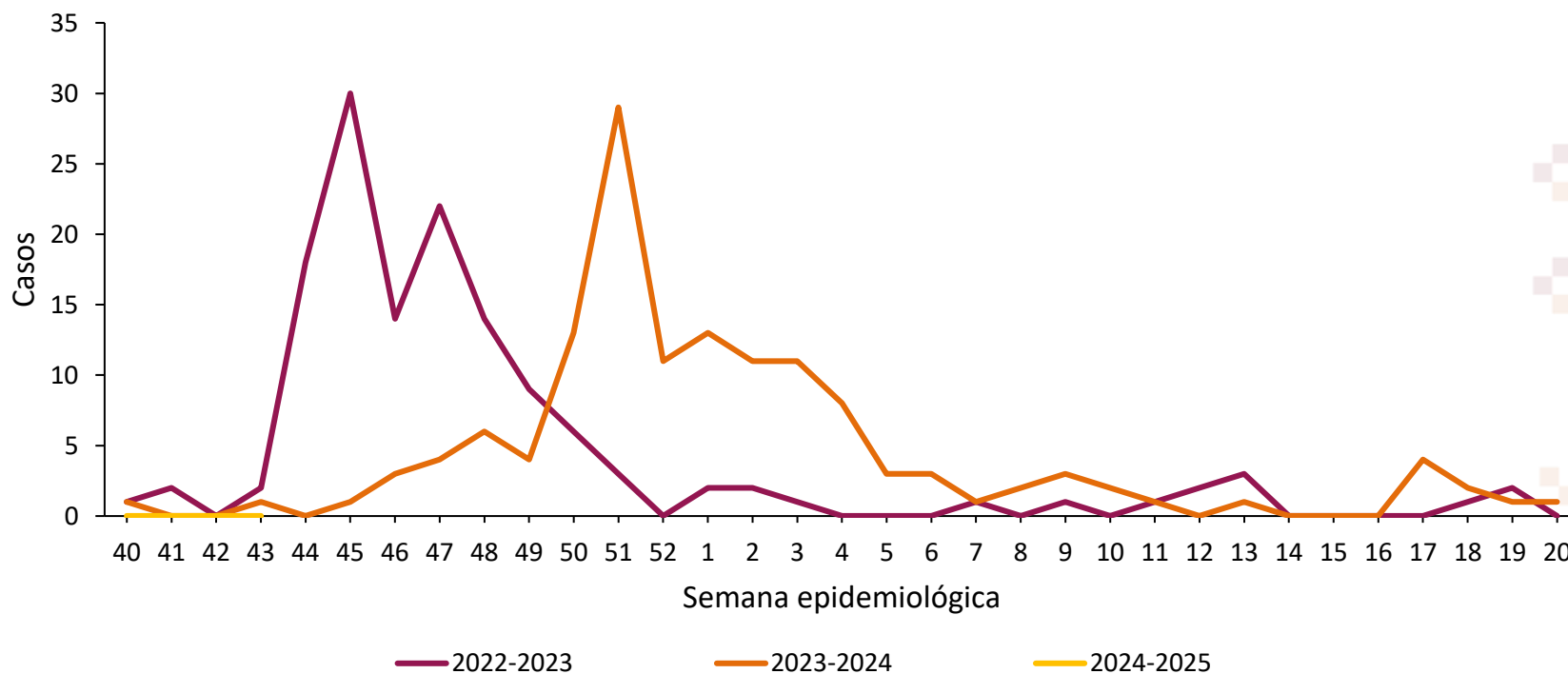
Defunciones de influenza por Temporada Estacional y subtipo viral Sonora, 2024-2025



Informe Epidemiológico de Influenza, Temporada Estacional, Sonora 2024-2025

En comparación con los últimos tres años, durante la **Temporada 2024-2025**, se ha observado **una disminución en los casos** de Influenza.

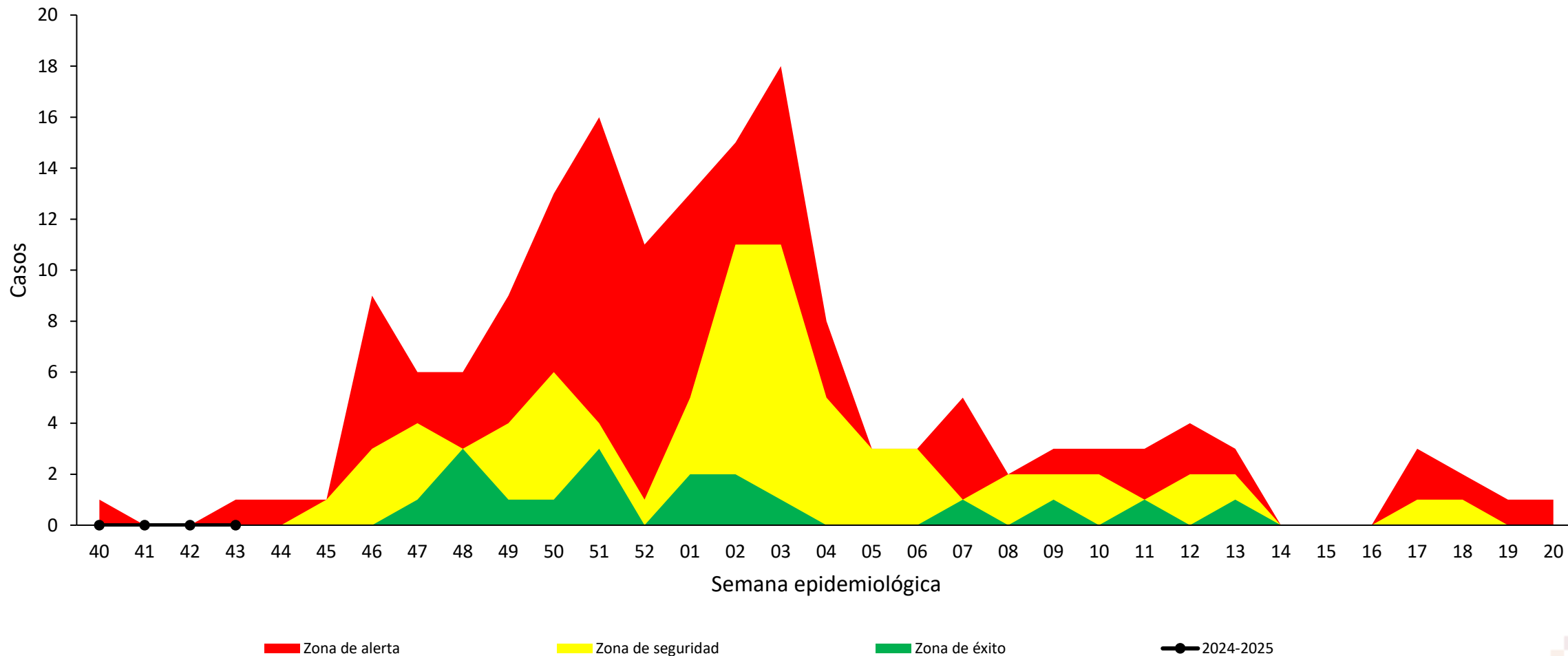
Casos de Influenza por semana de inicio de síntomas,*
Temporada Estacional 2022 - 2025



* El número de casos reportados en la SE pudiera no coincidir con los casos por inicio de síntomas.

Fuente: Secretaría de Salud/Sistema Nacional de Vigilancia Epidemiológica/Sistema de Vigilancia Epidemiológica de Enfermedades Respiratorias/corte SE 43 2024.

Canal endémico de Influenza en Sonora, 2019-2025



Informe Epidemiológico Otros Virus Respiratorios, Temporada Estacional, Sonora 2024-2025

Durante la Temporada Estacional 2024-2025 se notificaron 55 casos de ERV y se confirmaron:

0

Casos de OVR*

0

Hospitalizados

0

Defunciones

Durante la SE 43 se confirmaron:

0

Casos de OVR

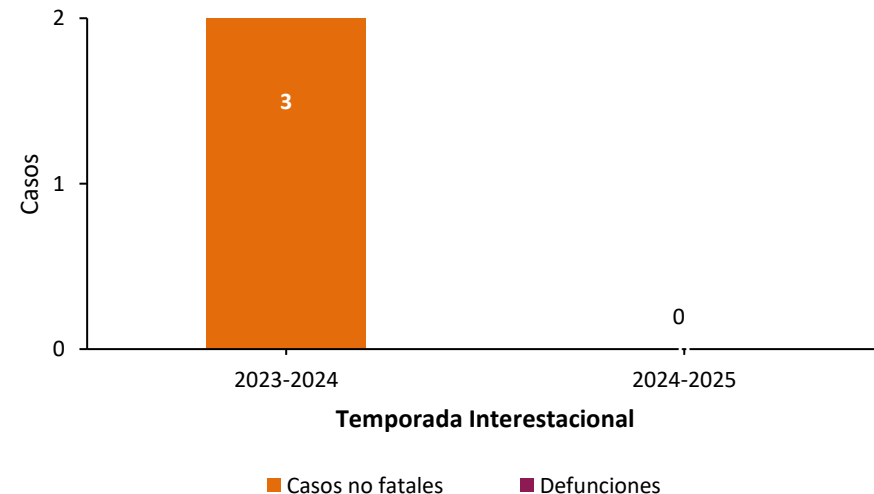
0

Defunción

De acuerdo a los datos de **SISVER****, desde el inicio de la Temporada Estacional 2024-2025, **no se han confirmado casos positivos a OVR, sin defunciones asociadas**

A la misma semana epidemiológica de la Temporada Estacional 2023-2024, **se acumulaban 3 casos, y sin defunciones asociada.**

Comparativo casos y defunciones OVR, por Temporada Estacional 2024-2025



*Los casos pudieron haber iniciado síntomas en semanas anteriores.

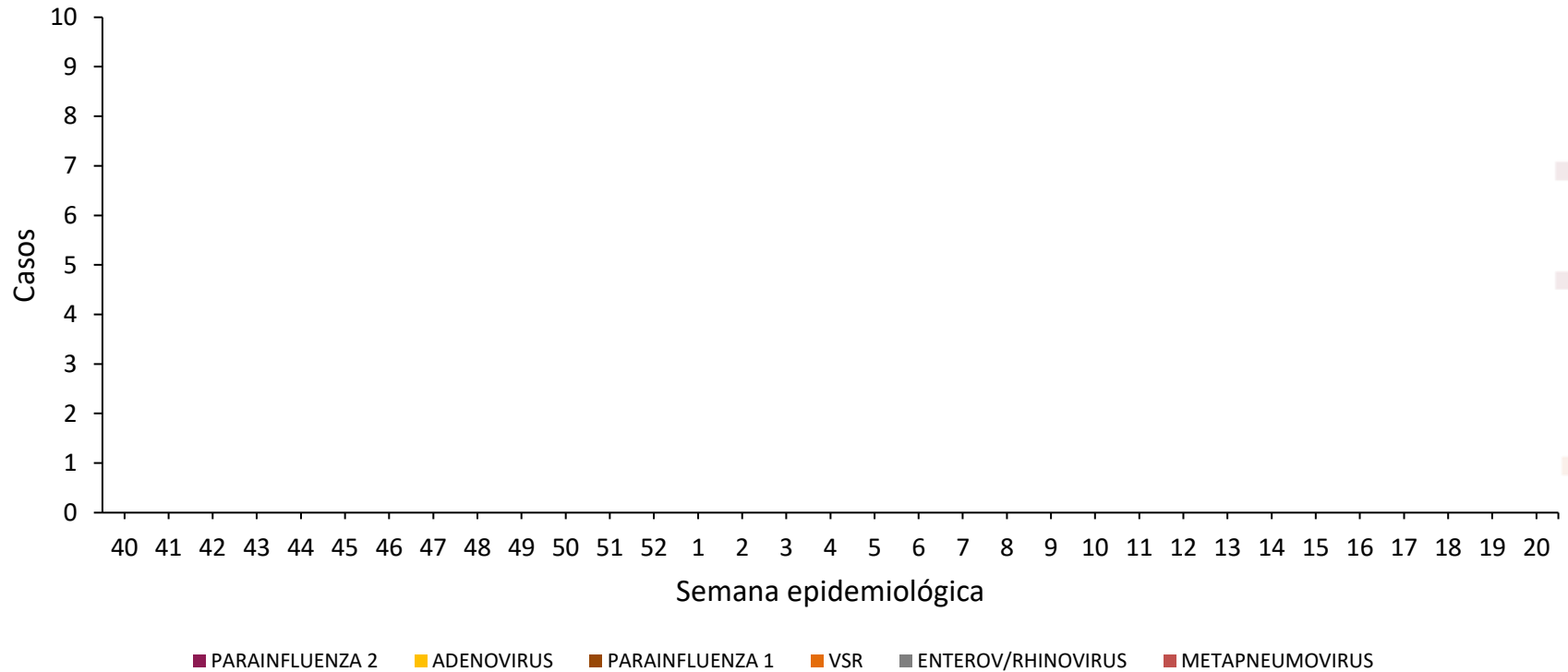
**Sistema de Vigilancia Epidemiológica de Enfermedades Respiratorias.

Fuente: Secretaria de Salud/Sistema Nacional de Vigilancia Epidemiológica/Sistema de Vigilancia Epidemiológica de Enfermedades Respiratorias/corte SE 43 2024.

Informe Epidemiológico Otros Virus Respiratorios, Temporada Estacional, Sonora 2024-2025

Durante el inicio Temporada Estacional 2024-2025 no se ha observado aparición de otros virus respiratorios.

**Casos de Otros Virus Respiratorios por semana de inicio de síntomas*
Temporada Estacional 2024-2025**



*Los casos pudieron haber iniciado síntomas en semanas anteriores.

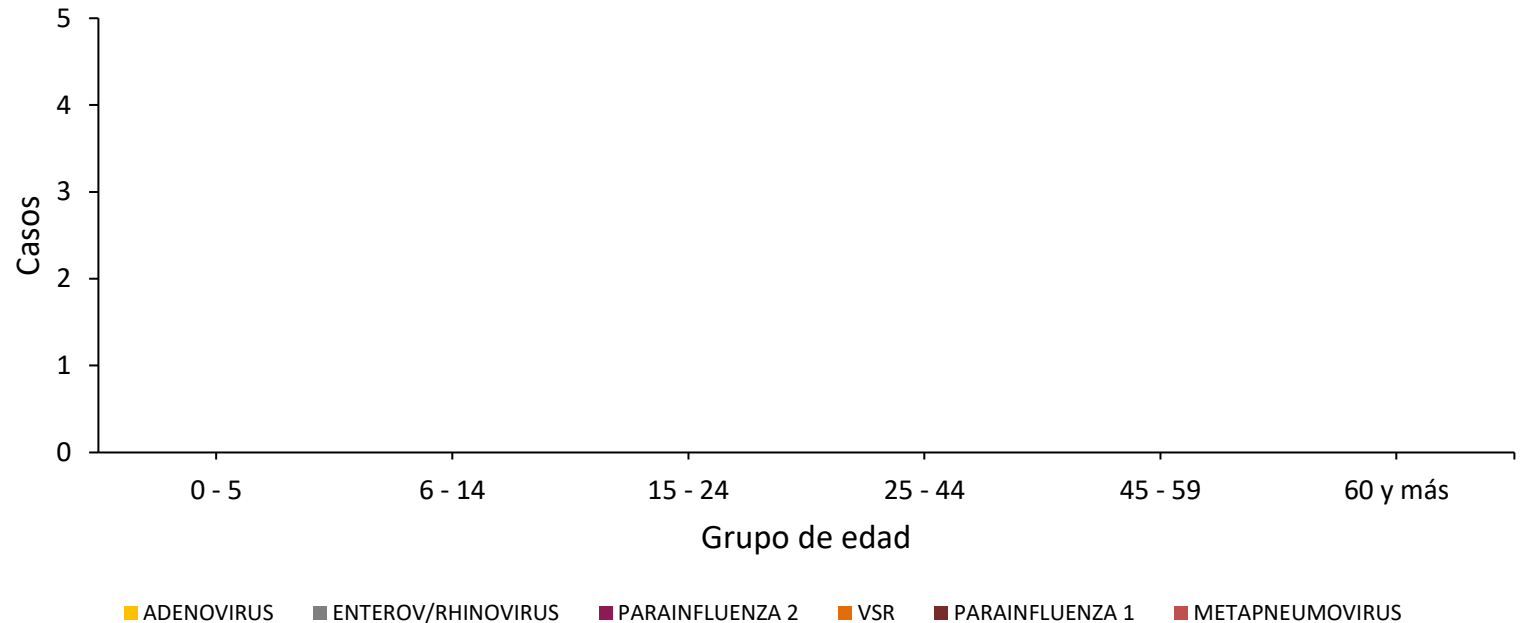
Fuente: Secretaría de Salud/Sistema Nacional de Vigilancia Epidemiológica/Sistema de Vigilancia Epidemiológica de Enfermedades Respiratorias/corte SE 43 2024.

Informe Epidemiológico Otros Virus Respiratorios, Temporada Estacional, Sonora 2024-2025

El grupo de edad más afectado
por número de casos.

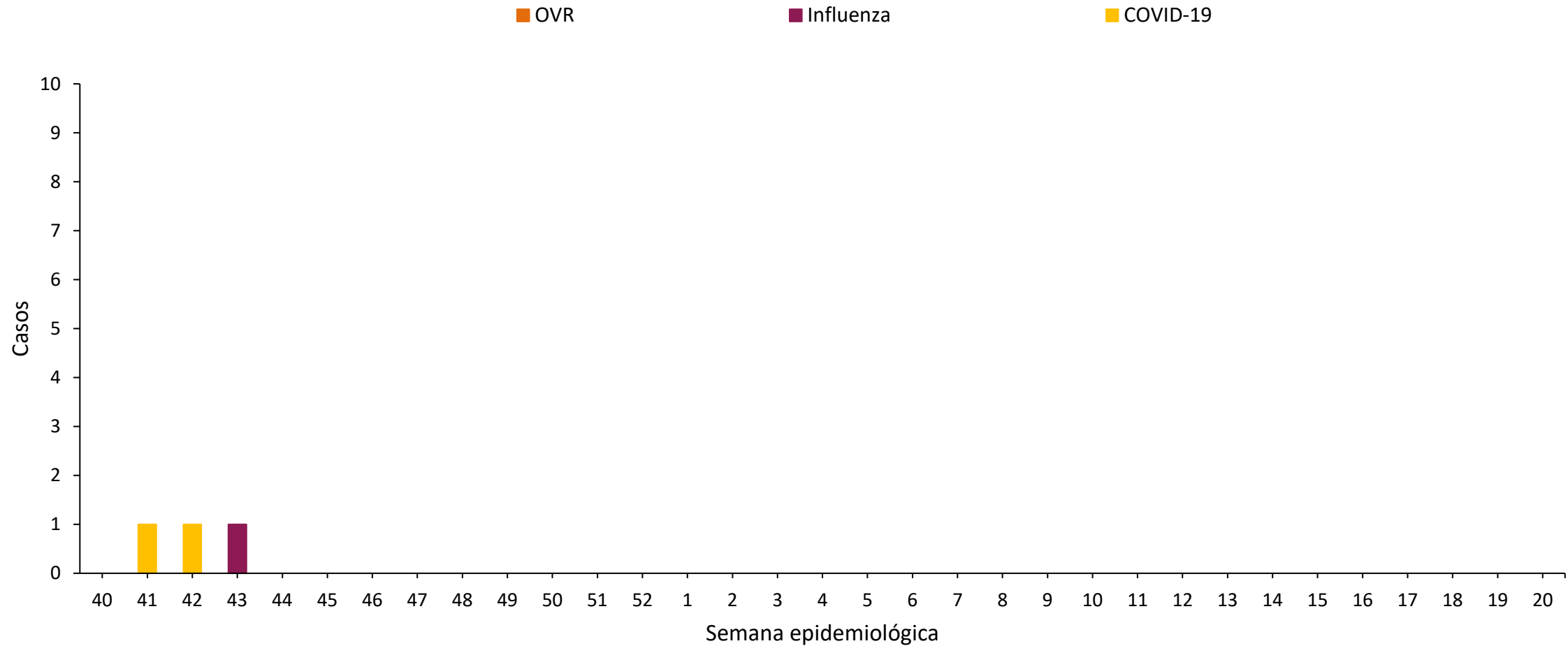
**Sin casos
confirmados a
OVR.**

Casos de Otros Virus por grupo de edad en Sonora,
Temporada Estacional 2024-2025



Informe Epidemiológico semanal de Enfermedades Respiratorias Virales, Temporada Estacional Sonora 2024-2025

Casos confirmados de ERV, por Semana Epidemiológica durante la Temporada Estacional 2024-2025



8 Recomendaciones Generales para Prevenir Enfermedades Respiratorias Virales



Uso de cubrebocas

En personas vulnerables y ante síntomas respiratorios.



Lavado de manos

Usar agua y jabón/gel antibacterial 70%.



Técnica de etiqueta al toser o estornudar

Cubrir nariz y boca.



Limpieza correcta

De manera constante con agua y jabón, y desinfectar ante enfermedad respiratoria.



Ventilación de espacios

En sitios cerrados, permitir la entrada de la luz del sol, sin ponerse en riesgo por temperaturas extremas.



Identificación de signos y síntomas

Ante síntomas leves, reposar en casa; si hay sintomatología de gravedad o en personas vulnerables, acudir a la unidad de salud correspondiente.



Identificación de dos casos o más

Ante la presencia de 2 o más casos, no se justifica el cese de actividades en el entorno; valorar cada evento por parte del Distrito de Salud y e instancia correspondiente.



Vacunación

Cumplir con esquema de vacunación correspondiente en la unidad de salud más cercana.

Directorio

Dr. José Luis Alomía Zegarra
Secretario de Salud Pública

Dr. Jorge Laureano Eugenio
Director General de Promoción a la Salud y Prevención de Enfermedades

Dr. Universo Ortiz Arballo
Director de Epidemiología

Dr. Víctor Abel Coronado Félix
Subdirector de Vigilancia Epidemiológica

Dra. Guadalupe Lydia Limón Millanes
Coordinadora de la Unidad de Inteligencia Epidemiológica y Emergencias en Salud

Dra. Ana Karen Samaniego Montaña
Responsable de la Vigilancia Epidemiológica de Enfermedad Respiratoria Viral