

Informe Epidemiológico Semanal de Enfermedades Respiratorias Virales, Temporada Estacional, Sonora 2024-2025

Semana epidemiológica (SE 04) 19 al 25 de enero del 2025

Informe Epidemiológico semanal de Enfermedades Respiratorias Virales, Sonora 2024-2025

Actualmente en el estado contamos con **16 Unidades Monitoras de Enfermedad Respiratoria (USMER)**

- Con la conclusión de la emergencia sanitaria por Covid-19, se estableció que la **vigilancia epidemiológica** será exclusivamente en **Unidades de Salud Monitoras de Enfermedad Respiratoria Viral (ERV)**
- La confirmación de casos para la vigilancia epidemiológica se realizará exclusivamente mediante la prueba de RT-PCR** realizadas por laboratorios de la Red Nacional de Laboratorios Estatales de Salud Pública (RNLSP).

Unidades Monitoras ERV

| DS* | Institución | Unidad | Municipio |
|-----|-------------|---|------------------------|
| | SSA | Hospital General del Estado Hospital Infantil del Estado de Sonora | |
| 01 | IMSS | Hospital Ginecopediatría Hospital General de Zona No. 14 | Hermosillo |
| | ISSSTE | Dr. Fernando Ocaranza | |
| 02 | ISSSTESON | Centro Médico Dr. Ignacio Chávez | |
| | SSA | Hospital General Caborca | Caborca |
| 03 | SSA | Hospital General Agua Prieta Hospital General Nogales | Agua Prieta Nogales |
| | IMSS | Hospital General de Zona No. 5 | |
| 04 | SSA | Hospital General Cd. Obregón | Cajeme |
| | IMSS | Hospital General Regional No.1 | |
| | SSA | Hospital General Guaymas | Guaymas |
| 05 | SSA | Centro de Salud Urbano de Empalme | Empalme |
| | SSA | Hospital General Navojoa | Navojoa |
| 06 | SSA | Hospital Integral Puerto Peñasco | Puerto Peñasco |

*Distritos de Salud.

**Prueba de reacción en cadena de la polimerasa en tiempo real.

A nivel nacional, durante la Temporada Estacional 2024-2025 se acumulan a la SE 04

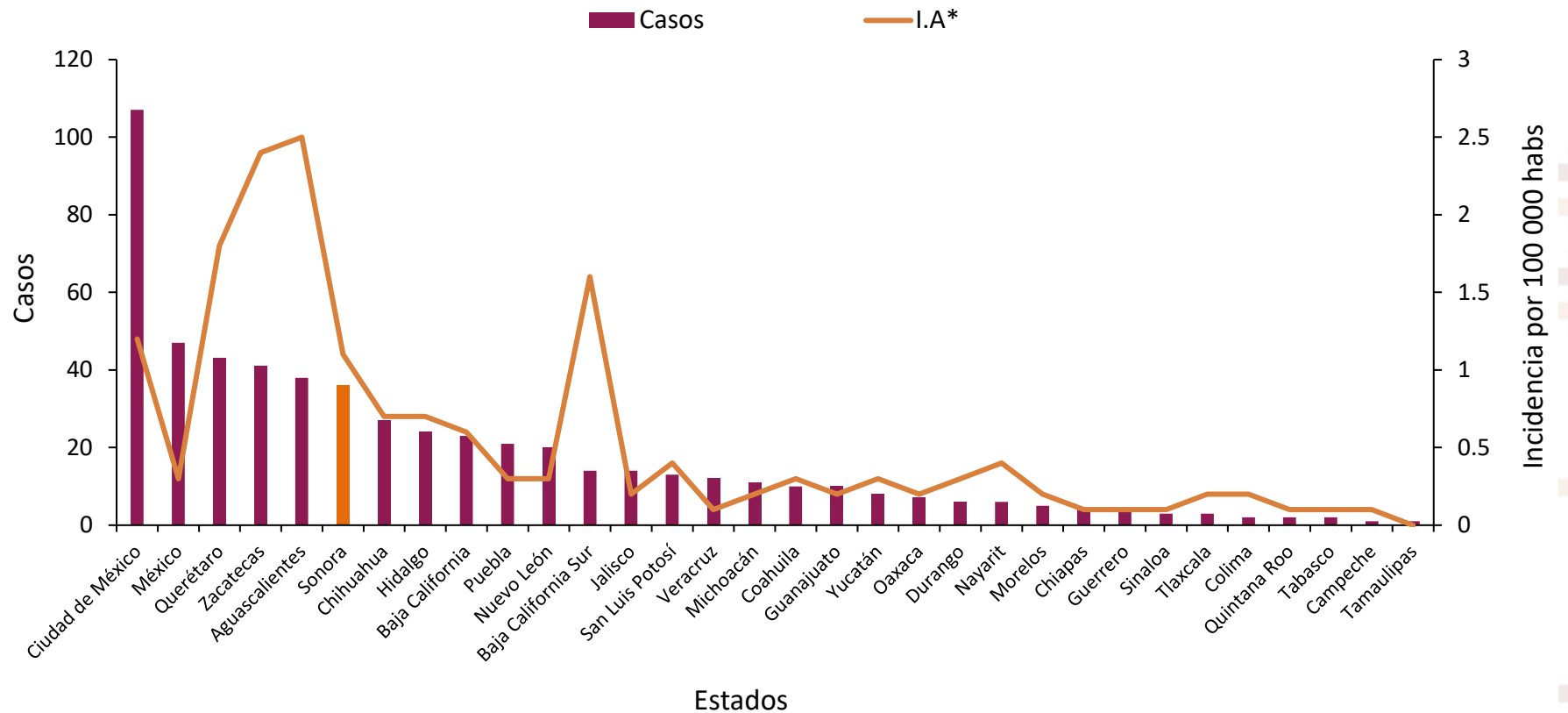
565

casos de COVID-19.

Sonora acumula un total de 36 casos y una incidencia de 1.1 por cada 100 mil habitantes.

La media nacional de 0.4 por 100 mil hab.

Casos confirmados de COVID-19 por entidad, Temporada Estacional 2024-2025



* por cada 100 000 habitantes

Durante la Temporada Estacional 2024-2025 se han notificado 796 casos de ERV y se confirmaron:

36

Casos de COVID*

25

Hospitalizados

7

Defunciones

Durante la SE 04 se confirmaron:

1

Casos de COVID

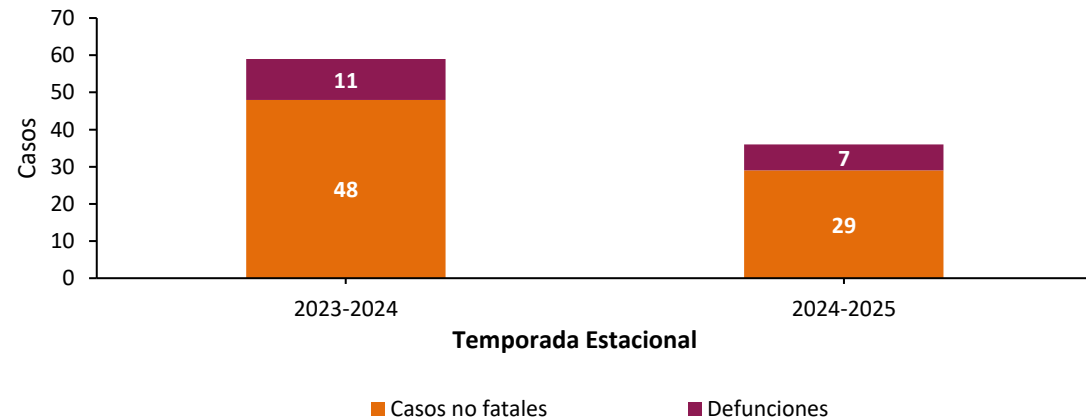
3

Defunciones

De acuerdo a los datos de **SISVER****, desde el inicio de la Temporada Estacional 2024-2025, se han acumulado **796 casos sospechosos de ERV; con 36 casos confirmados a COVID-19, y 7 defunciones asociadas.**

A la misma semana epidemiológica de la Temporada 2023-2024, **se acumulaban 59 casos, con 11 defunciones asociadas.**

Comparativo de casos y defunciones de COVID-19 por Temporada Estacional 2024-2025



*Los casos pudieron haber iniciado síntomas en semanas anteriores.

**Sistema de Vigilancia Epidemiológica de Enfermedades Respiratorias.

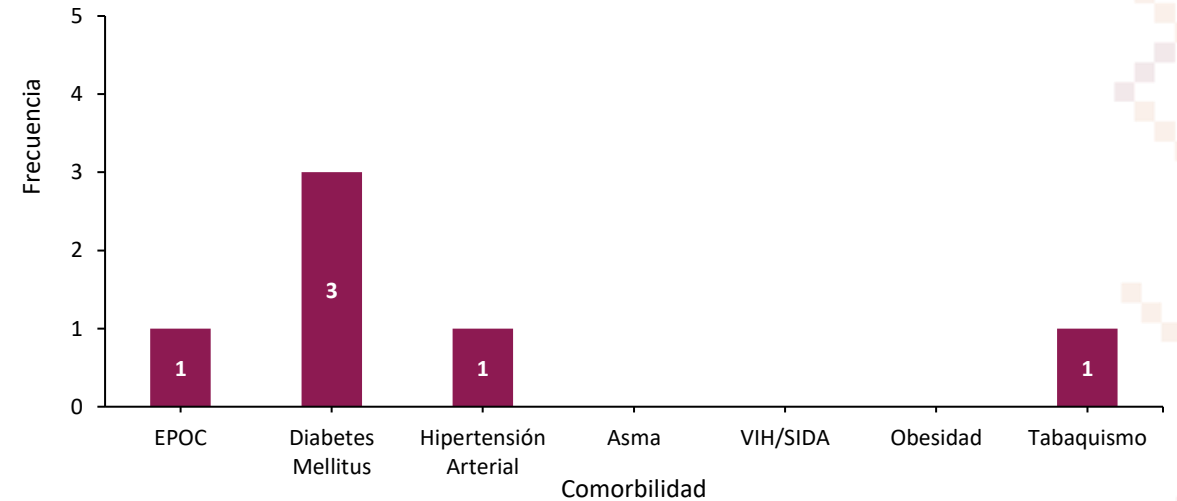
Fuente: Secretaría de Salud/Sistema Nacional de Vigilancia Epidemiológica/Sistema de Vigilancia Epidemiológica de Enfermedades Respiratorias/corte SE 04 2025.

Informe Epidemiológico de Influenza, Temporada Estacional, Sonora 2024-2025

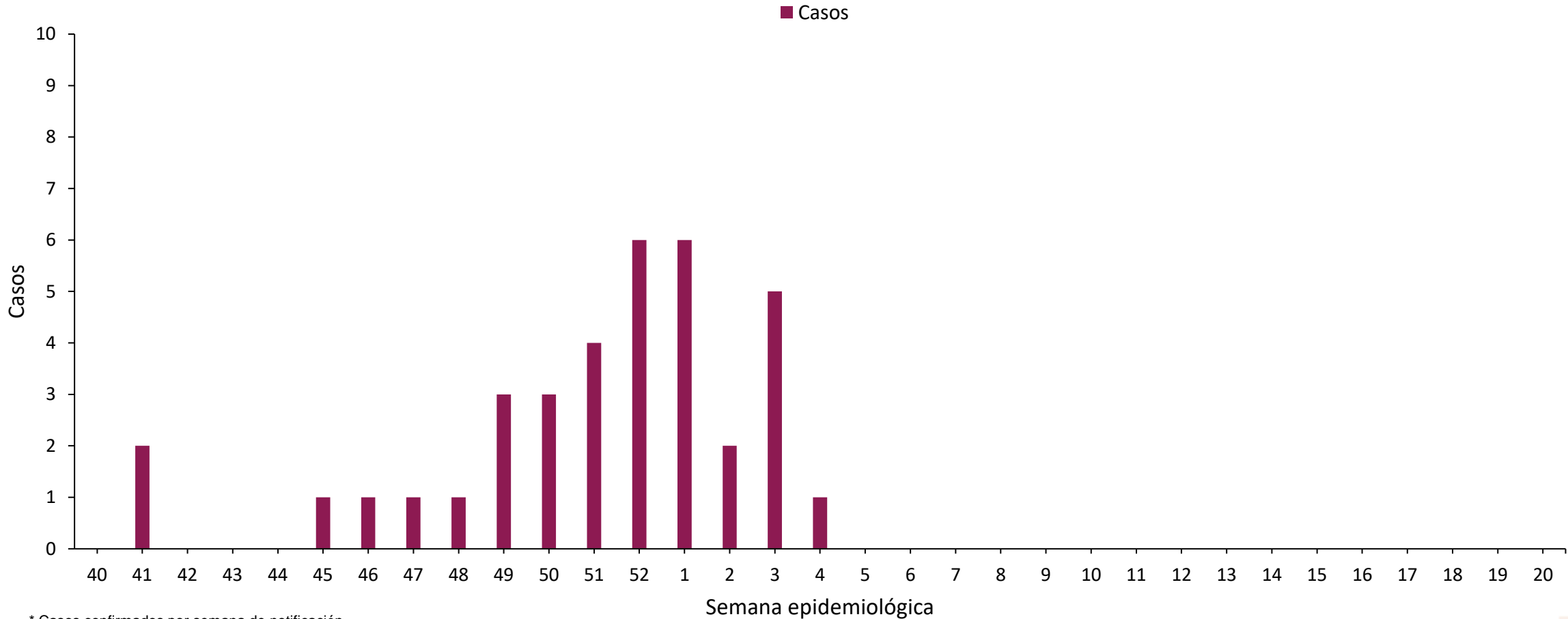
Descripción de defunciones por COVID-19, Temporada Estacional 2024-2025

| Distrito | Municipio | Sexo | Edad | Comorbilidades | Vacunación |
|----------|------------|------|------------|----------------|------------|
| 1 | Hermosillo | F | 22 | EPOC | No |
| | | F | 60 | No | No |
| | | F | 68 | DM/HTA | No |
| | | F | 71 | No | No |
| | | M | 50 | DM/HTA | No |
| | M | 80 | Tabaquismo | No | |
| | Ures | M | 87 | DM/HTA | No |

Frecuencia de comorbilidades asociadas a defunciones por COVID-19, Temporada Estacional 2024-2025



Casos confirmados* de COVID-19 por Temporada Estacional 2024-2025



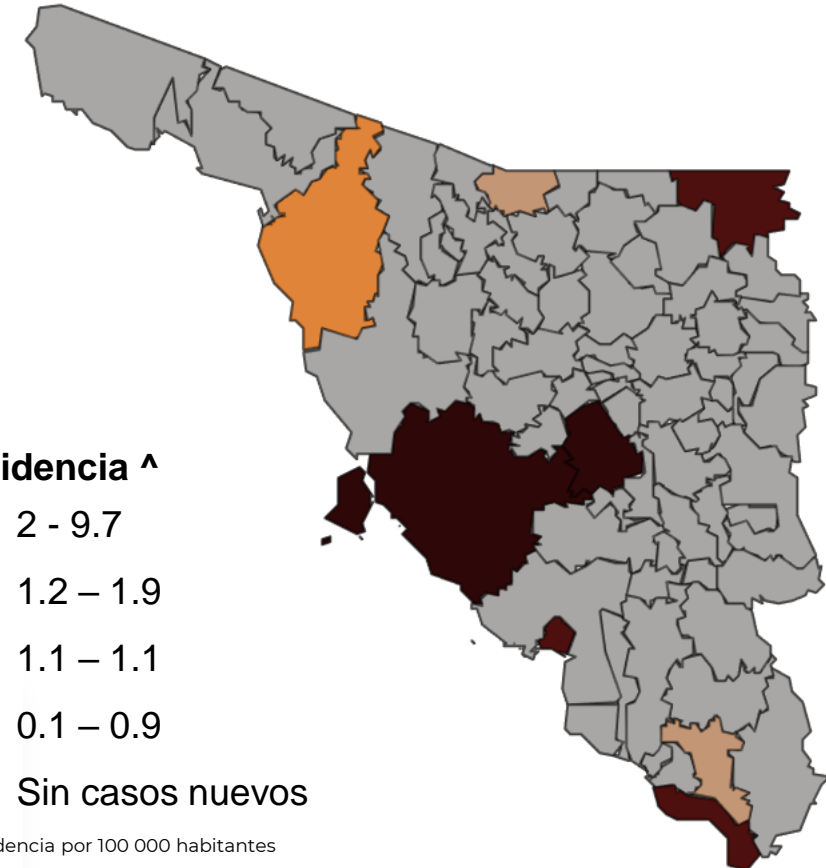
* Casos confirmados por semana de notificación

Informe Epidemiológico COVID-19, Temporada Estacional, Sonora 2024-2025

Casos acumulados de COVID-19 por municipio, Temporada Estacional 2024-2025

| DS | Municipio | Casos | Defunciones | IA* |
|--------------|-------------|-----------|-------------|------------|
| 1 | Ures | 1 | 1 | 9.7 |
| | Hermosillo | 28 | 6 | 2.8 |
| 2 | Agua prieta | 1 | 0 | 1.1 |
| | Caborca | 1 | 0 | 1 |
| 3 | Nogales | 2 | 0 | 0.4 |
| 4 | Empalme | 1 | 0 | 1.6 |
| 5 | Huatabampo | 1 | 0 | 1.1 |
| | Navojoa | 1 | 0 | 0.5 |
| Total | | 36 | 7 | 1.1 |

*I.A: Incidencia por 100 000 hab



Informe Epidemiológico COVID-19, Temporada Estacional, Sonora 2024-2025

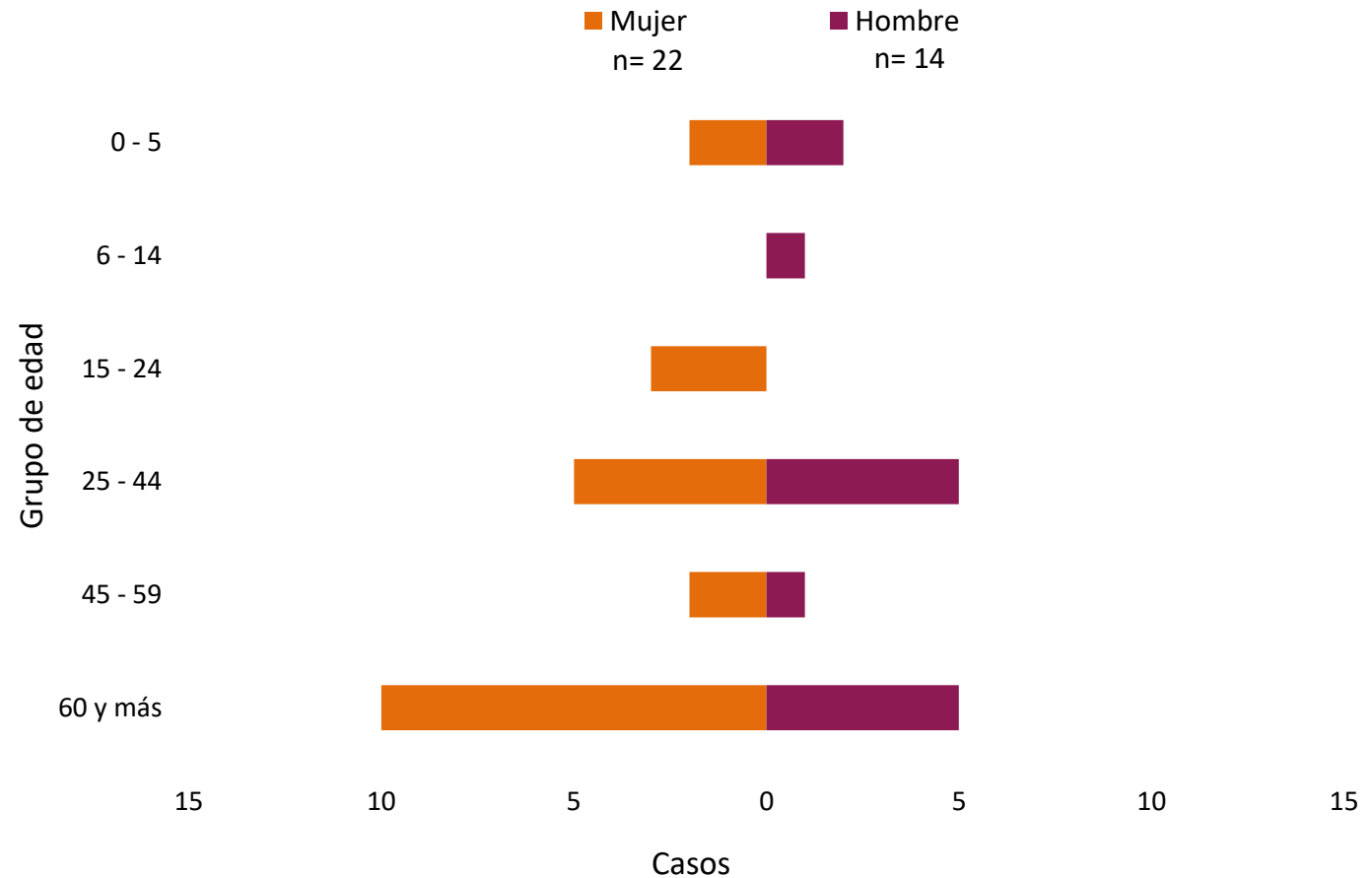
Casos de COVID-19 por Sexo y grupo de edad en Sonora, Temporada Estacional 2024-2025

Durante la Temporada Estacional 2024-2025

39% Hombres
61% Mujeres

El grupo de edad más afectado por incidencia son

60 y más...
Años



Informe Epidemiológico de Influenza, Temporada Estacional, Sonora 2024-2025

A nivel nacional, durante el inicio de la Temporada Estacional 2024-2025 se acumulan a la SE 04

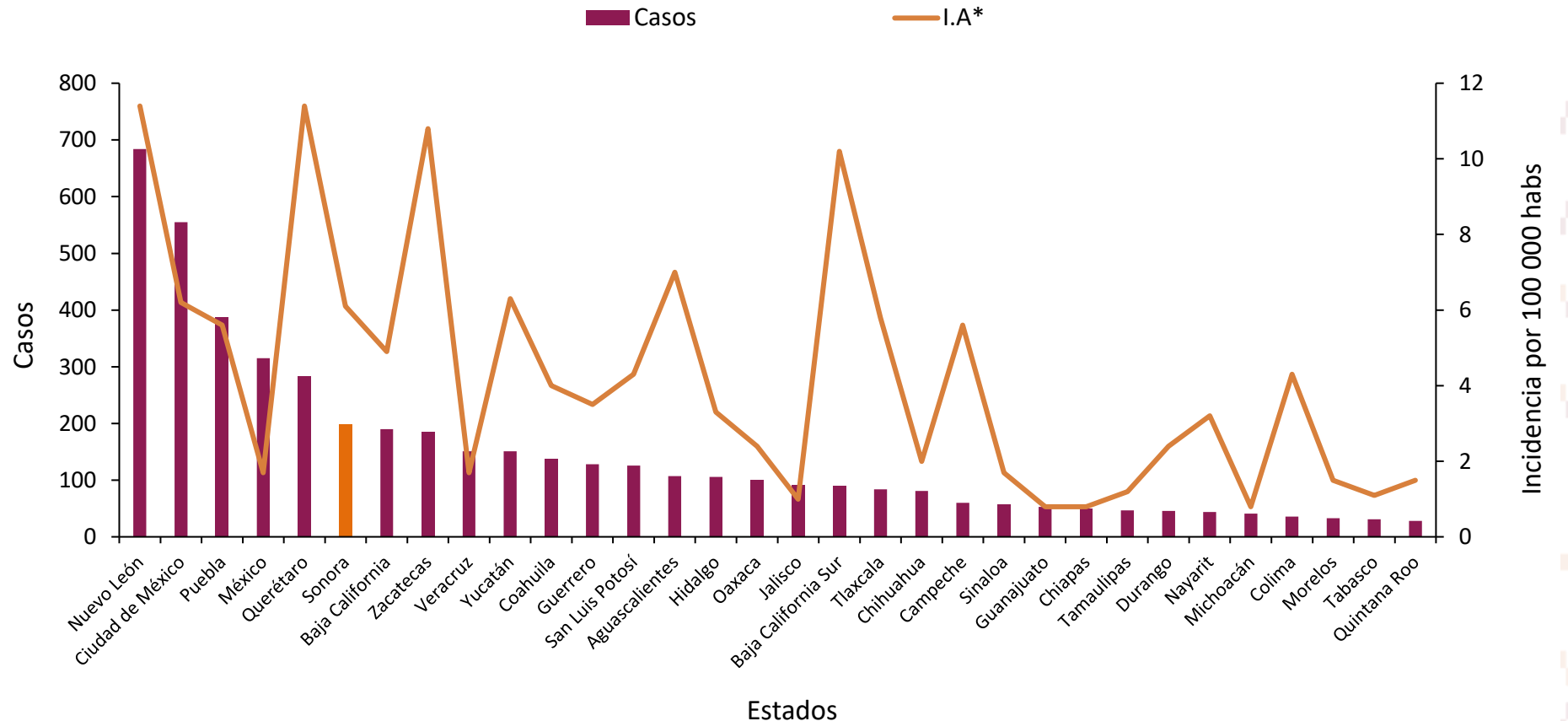
4680

casos de Influenza.

Sonora acumula un total de 199 casos. La incidencia de casos es de 6.1 por 100 mil habitantes.

La media nacional de 3.6 por 100 mil habitantes.

Casos confirmados de Influenza por entidad, por Temporada Estacional 2024-2025



* por cada 100 000 habitantes

Informe Epidemiológico de Influenza, Temporada Estacional, Sonora 2024-2025

Durante la Temporada Estacional 2024-2025 se han notificado 796 casos de ERV y se confirmaron:

191 **122** **17**

Casos de Influenza*

Hospitalizados

Defunciones

Durante la SE 04 se confirmaron:

8 **2**

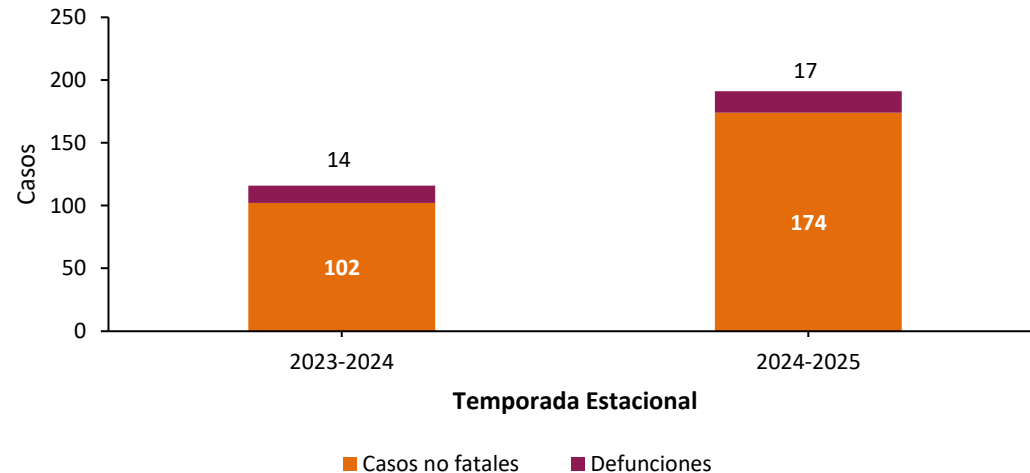
Casos de Influenza

Defunciones

De acuerdo a los datos de **SISVER****, desde el inicio de la Temporada Estacional 2024-2025, se han acumulado **796 casos sospechosos de ERV; 110 casos positivos a Influenza subtipo AH1N1 (57%), 78 casos subtipo AH3 (41%), 3 subtipo B (2%), con 17 defunciones asociadas.**

A la misma semana epidemiológica de la Temporada 2023-2024, **se acumulaba 116 casos, con 14 defunciones asociadas.**

Comparativo casos y defunciones Influenza, por Temporada Estacional 2024-2025



*Los casos pudieron haber iniciado síntomas en semanas anteriores.

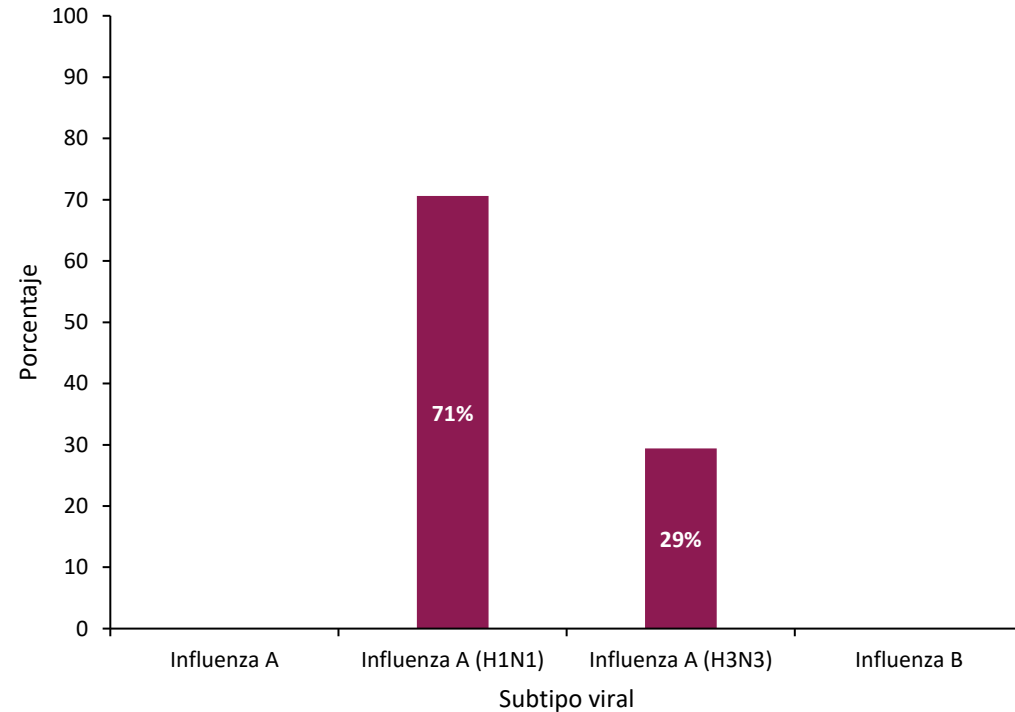
**Sistema de Vigilancia Epidemiológica de Enfermedades Respiratorias.

Informe Epidemiológico de Influenza, Temporada Estacional, Sonora 2024-2025

Descripción de defunciones por Influenza, Temporada Estacional 2024-2025

| Distrito | Municipio | Sexo | Edad | Subtipoviral | Vacunación |
|----------|------------|-------|------|--------------|------------|
| 1 | Hermosillo | M | 15 | AH1N1 | No |
| | | M | 50 | AH1N1 | No |
| | | M | 55 | AH1N1 | No |
| | | M | 67 | AH1N1 | Sí |
| | | M | 68 | AH1N1 | No |
| | | M | 73 | AH1N1 | No |
| | | M | 76 | AH1N1 | No |
| | | M | 76 | AH3N3 | No |
| | | M | 83 | AH1N1 | No |
| | | M | 87 | AH3N3 | No |
| | | M | 98 | AH3N3 | No |
| | | F | 68 | AH1N1 | No |
| | | F | 69 | AH1N1 | No |
| | | F | 69 | AH3N3 | No |
| F | 95 | AH1N1 | No | | |
| F | 40 | AH3N3 | No | | |
| 2 | Pititquito | M | 52 | AH1N1 | No |

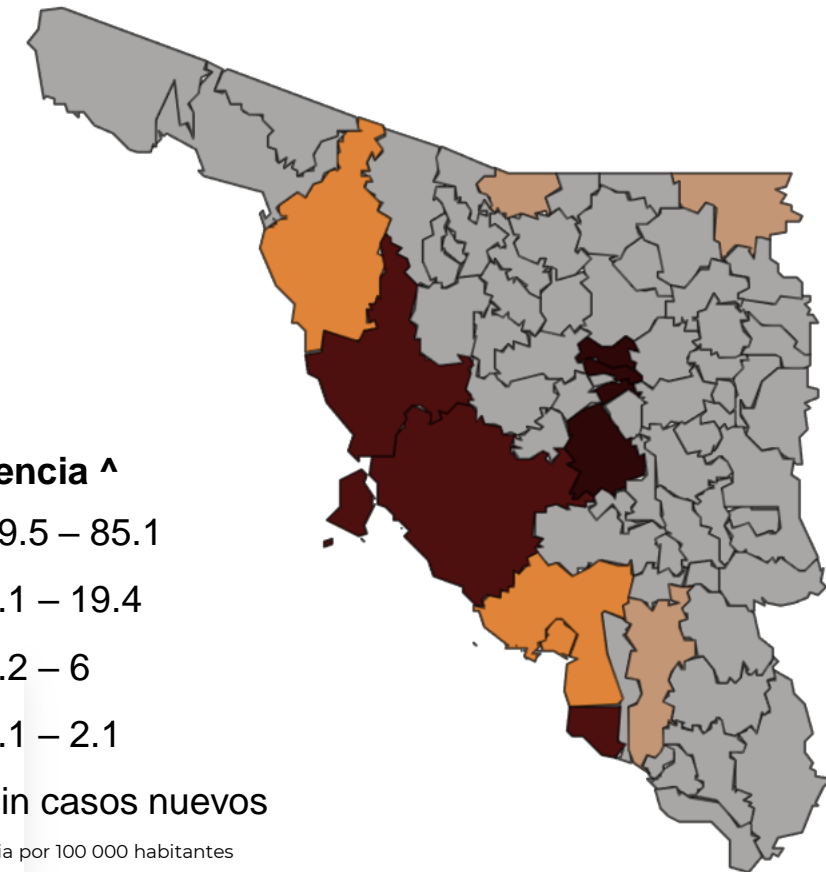
Porcentaje de Defunciones por subtipo viral, Temporada Estacional 2024-2025



Casos acumulados de Influenza por municipio, Temporada Estacional 2024-2025

| DS | Municipio | Casos | Defunciones | IA* |
|--------------|-------------|------------|-------------|------------|
| 1 | Huépac | 1 | 0 | 85.1 |
| | Banamichi | 1 | 0 | 51.5 |
| | Aconchi | 1 | 0 | 30.8 |
| | Ures | 2 | 0 | 19.4 |
| | Hermosillo | 161 | 16 | 16.1 |
| 2 | Pitiquito | 1 | 1 | 9.5 |
| | Caborca | 2 | 0 | 2.1 |
| 3 | Agua Prieta | 1 | 0 | 1.1 |
| | Nogales | 3 | 0 | 1.1 |
| 4 | SIRM | 1 | 0 | 6 |
| | Guaymas | 8 | 0 | 4.4 |
| | Empalme | 2 | 0 | 3.1 |
| | Cajeme | 7 | 0 | 1.2 |
| Total | | 191 | 17 | 5.9 |

*Por cada 100 mil habitantes



Informe Epidemiológico de Influenza, Temporada Estacional, Sonora 2024-2025

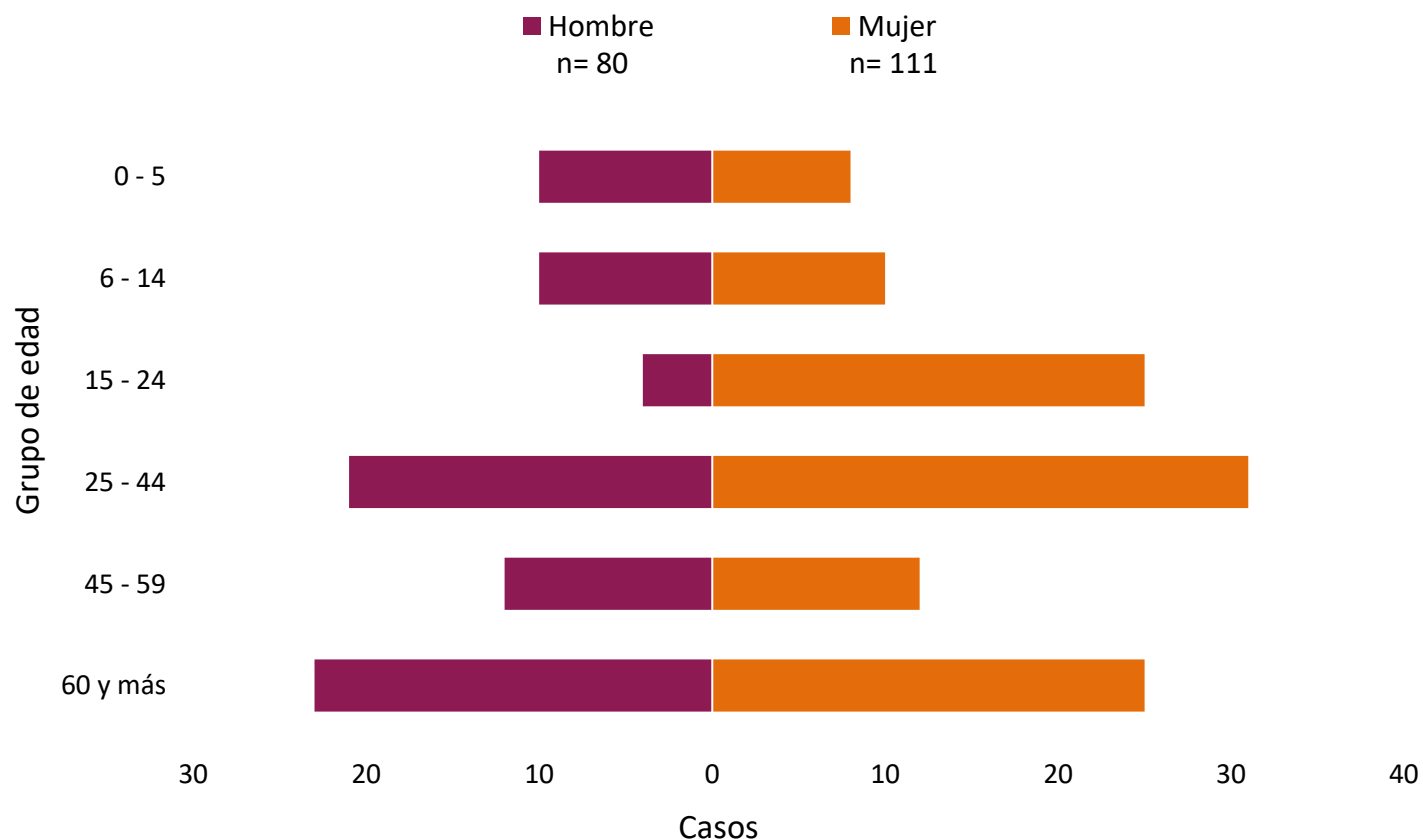
Durante la Temporada Estacional 2024-2025

42% Hombres
58% Mujeres

El grupo de edad más afectado por incidencia son

25 a 44
60 y más...
Años

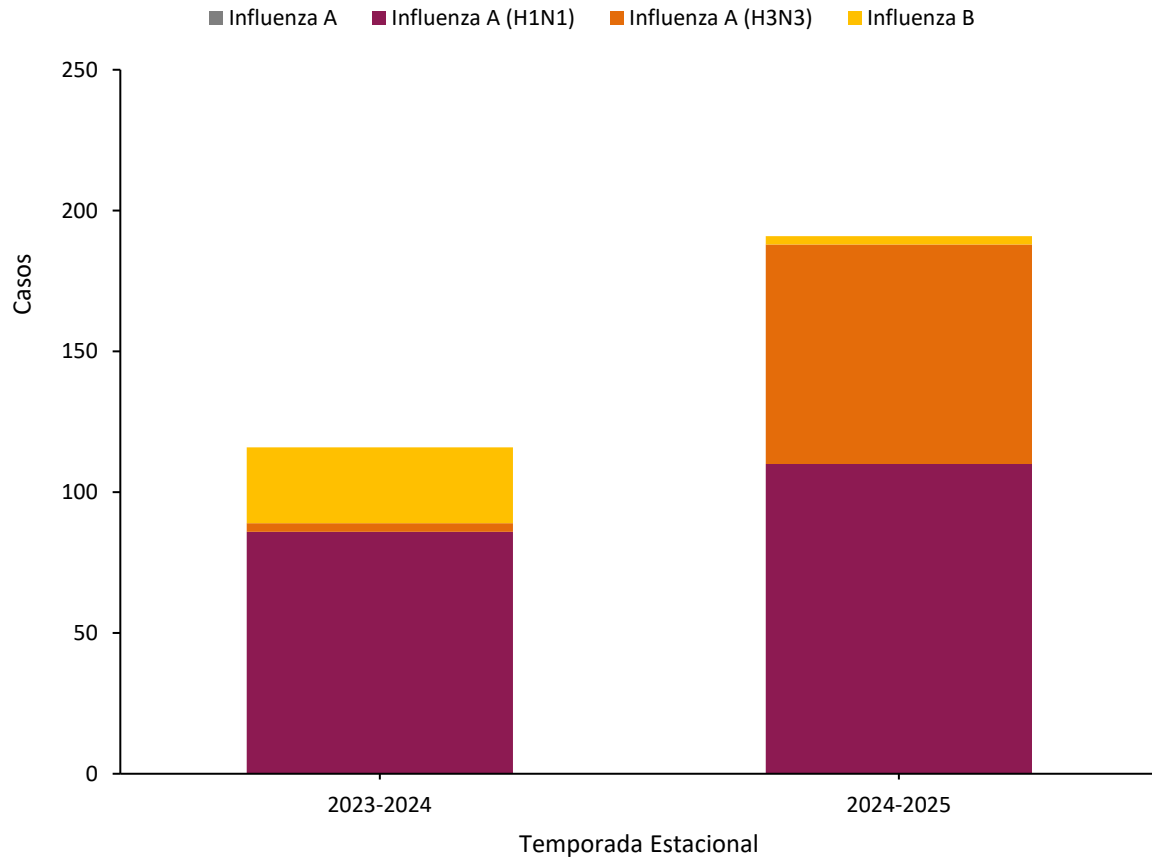
Casos de Influenza por Sexo y grupo de edad en Sonora, Temporada Estacional 2024-2025



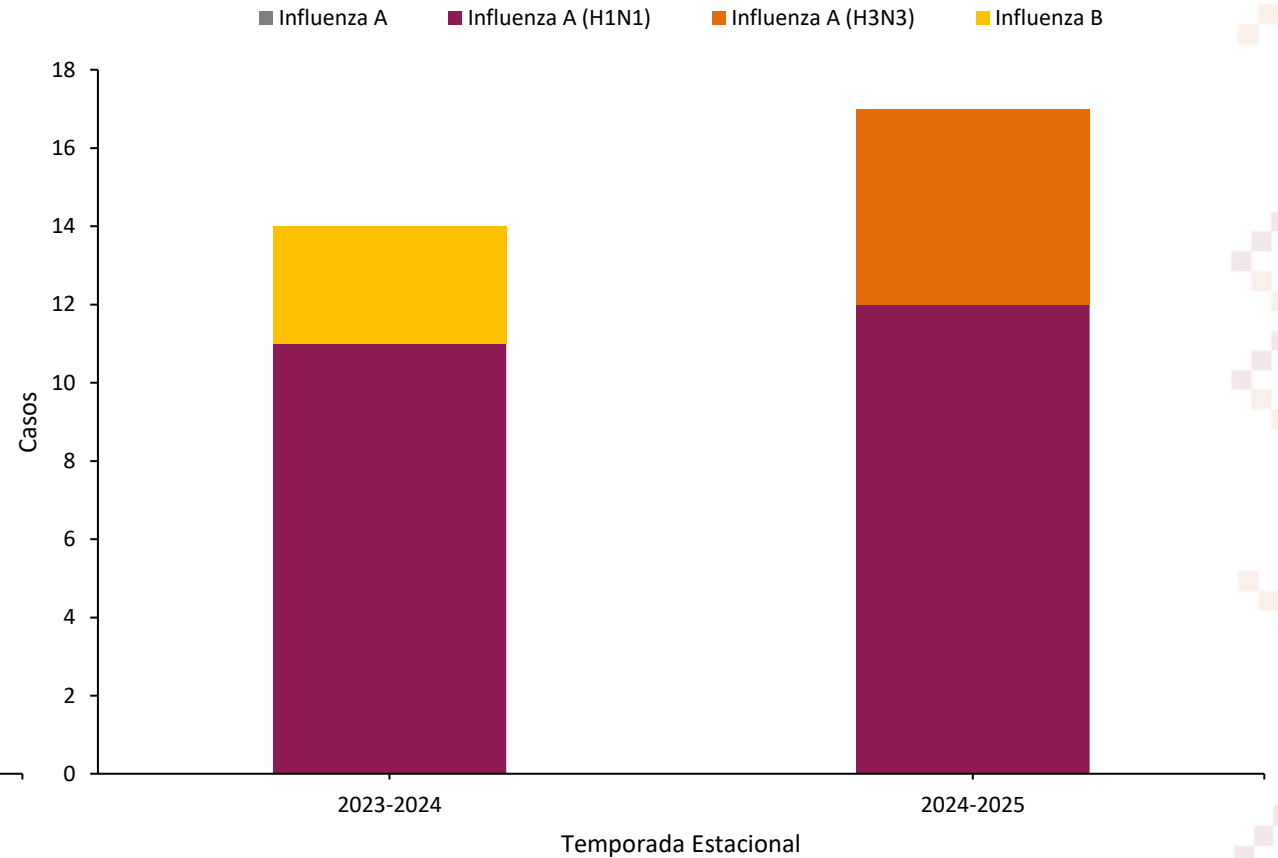
*Sistema de Vigilancia Epidemiológica de Enfermedades Respiratorias.

Informe Epidemiológico de Influenza, Temporada Estacional, Sonora 2024-2025

Casos de influenza por Temporada Estacional y subtipo viral Sonora, 2024-2025

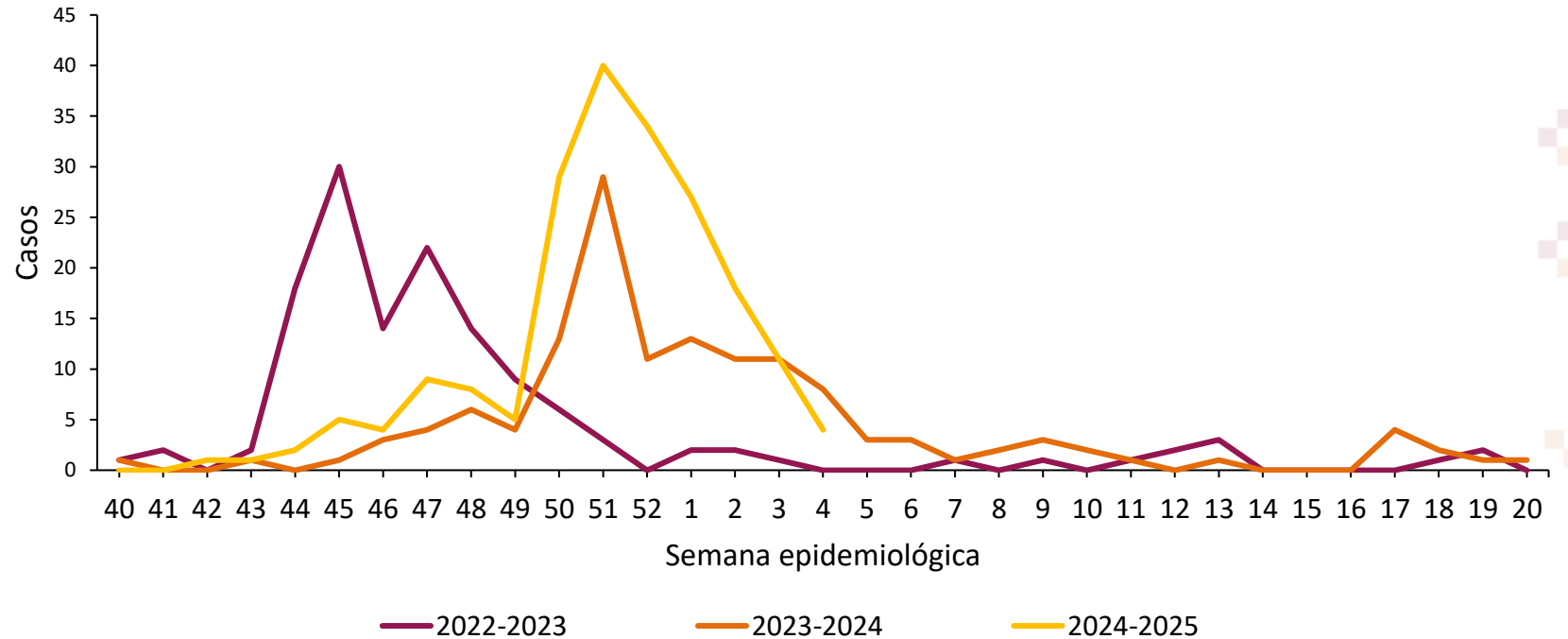


Defunciones de influenza por Temporada Estacional y subtipo viral Sonora, 2024-2025



En comparación con los últimos tres años, durante la **Temporada 2024-2025**, se ha observado **una aumento en los casos** de Influenza.

Casos de Influenza por semana de inicio de síntomas* Temporada Estacional 2022 - 2025



* El número de casos reportados en la SE pudiera no coincidir con los casos por inicio de síntomas.

Fuente: Secretaría de Salud/Sistema Nacional de Vigilancia Epidemiológica/Sistema de Vigilancia Epidemiológica de Enfermedades Respiratorias/corte SE 04 2025.

Informe Epidemiológico Otros Virus Respiratorios, Temporada Estacional, Sonora 2024-2025

Durante la Temporada Estacional 2024-2025 se notificaron 796 casos de ERV y se confirmaron:

56

Casos de OVR*

45

Hospitalizado

0

Defunciones

Durante la SE 04 se confirmaron:

8

Casos de OVR

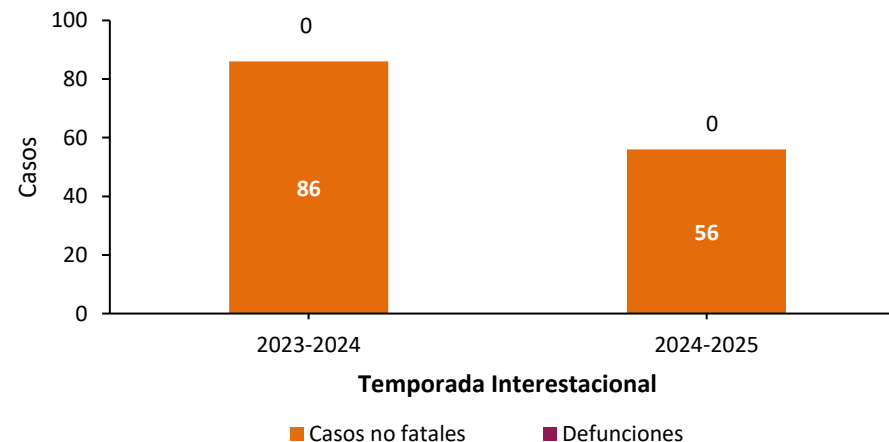
0

Defunciones

De acuerdo a los datos de **SISVER****, desde el inicio de la Temporada Estacional 2024-2025, se han confirmado **56 casos de infección por otros virus respiratorios (OVR)**. De ellos, 45 corresponden a virus sincicial respiratorio (VSR) (80%), 6 a adenovirus (10%), 2 a Enterovirus/Rhinovirus (4%), 1 a CORONA OC43 (2%), 1 a Bocavirus (2%), 1 a CORONA NL63 (2%), sin defunciones asociadas.

A la misma semana epidemiológica de la Temporada Estacional 2023-2024, **se acumulaban 86 casos, sin defunciones asociadas.**

Comparativo casos y defunciones OVR, por Temporada Estacional 2024-2025



*Los casos pudieron haber iniciado síntomas en semanas anteriores.

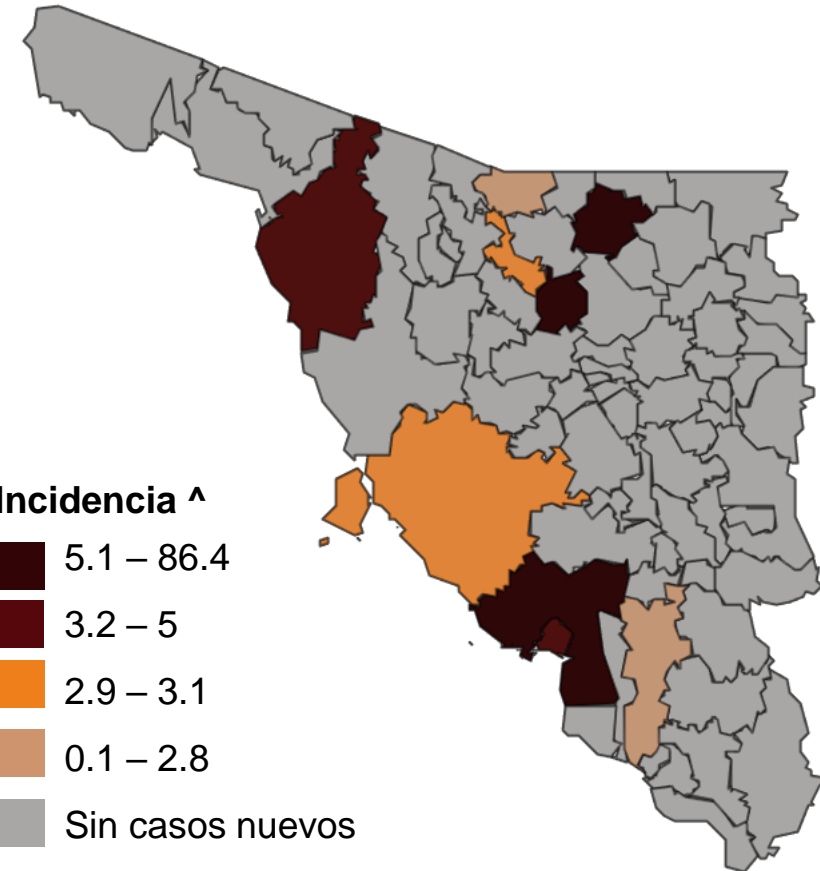
**Sistema de Vigilancia Epidemiológica de Enfermedades Respiratorias.

Informe Epidemiológico Otros Virus Respiratorios, Temporada Estacional, Sonora 2024-2025

Casos acumulados de OVR por municipio, Temporada Estacional 2024-2025

| DS | Municipio | Casos | Defunciones** | IA* |
|--------------|------------|-----------|---------------|------------|
| 1 | Hermosillo | 29 | 0 | 2.9 |
| 2 | Caborca | 3 | 0 | 3.1 |
| 3 | Cururpe | 1 | 0 | 86.4 |
| | Cananea | 2 | 0 | 5 |
| | Magdalena | 1 | 0 | 2.8 |
| | Nogales | 3 | 0 | 1.1 |
| 4 | Guaymas | 12 | 0 | 6.6 |
| | Empalme | 3 | 0 | 4.7 |
| | Cajeme | 2 | 0 | 0.4 |
| Total | | 56 | 0 | 1.7 |

*Por cada 100 mil habitantes

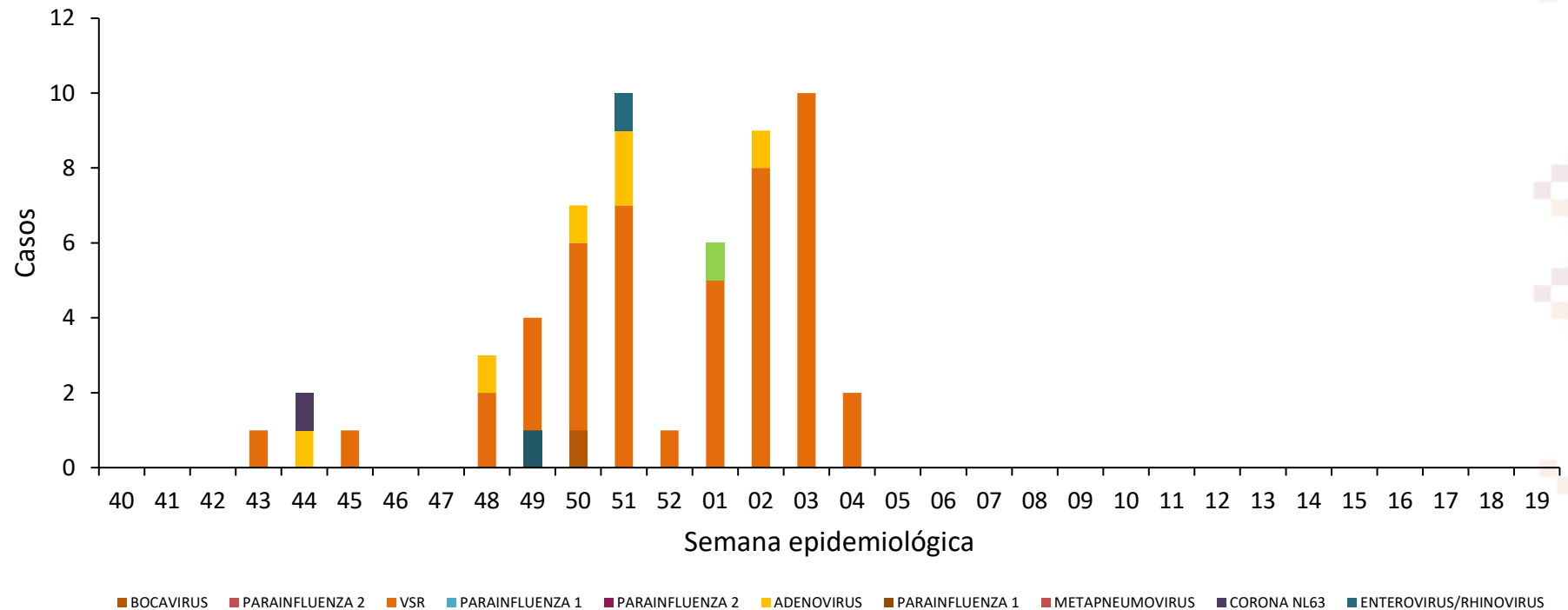


[^]Incidencia por 100 000 habitantes

Informe Epidemiológico Otros Virus Respiratorios, Temporada Estacional, Sonora 2024-2025

Durante el inicio Temporada Estacional 2024-2025 se observa el predominio de Virus Sincitial Respiratorio.

Casos de Otros Virus Respiratorios por semana de inicio de síntomas Temporada Estacional 2024-2025



*Los casos pudieron haber iniciado síntomas en semanas anteriores.

Informe Epidemiológico Otros Virus Respiratorios, Temporada Estacional, Sonora 2024-2025

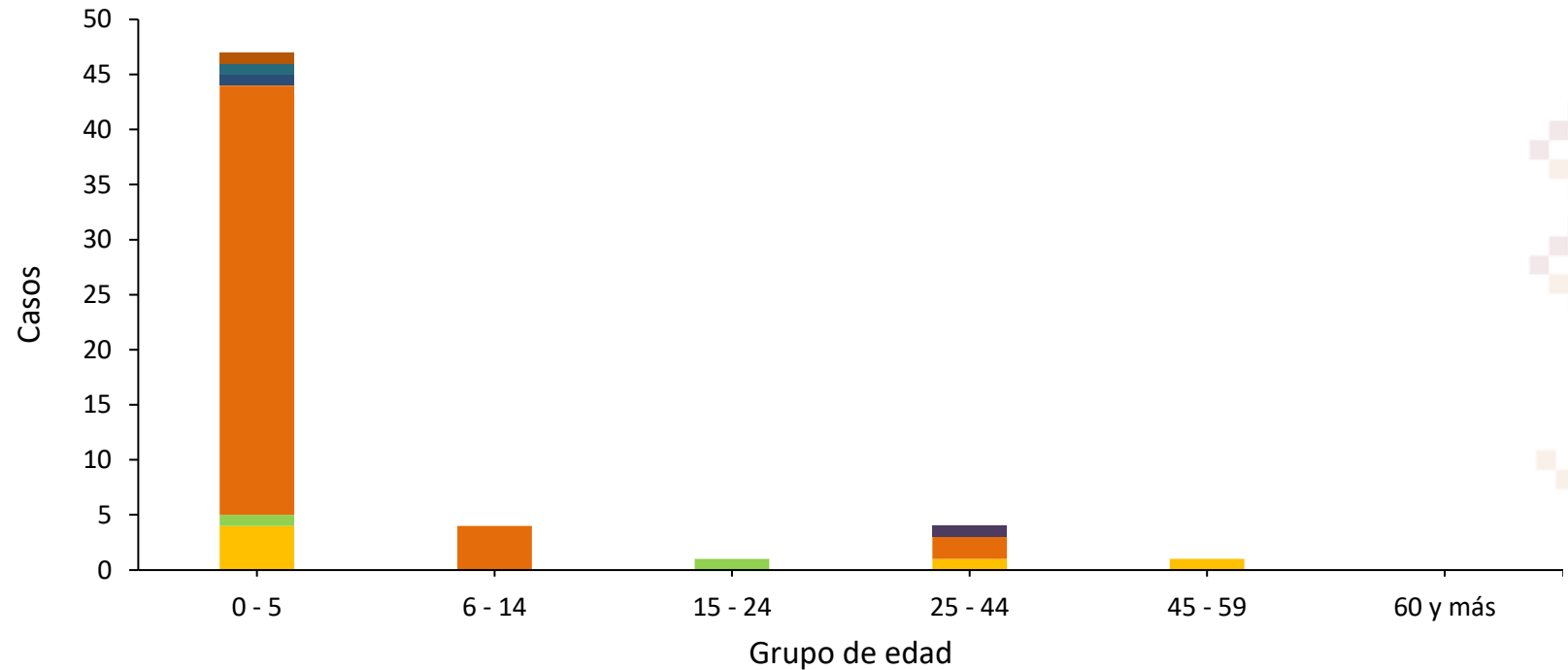
Durante la Temporada Estacional 2024-2025 los casos se presentaron en

60% Hombres
40% Mujeres

El grupo de edad más afectado por número de casos

0 a 5
Años

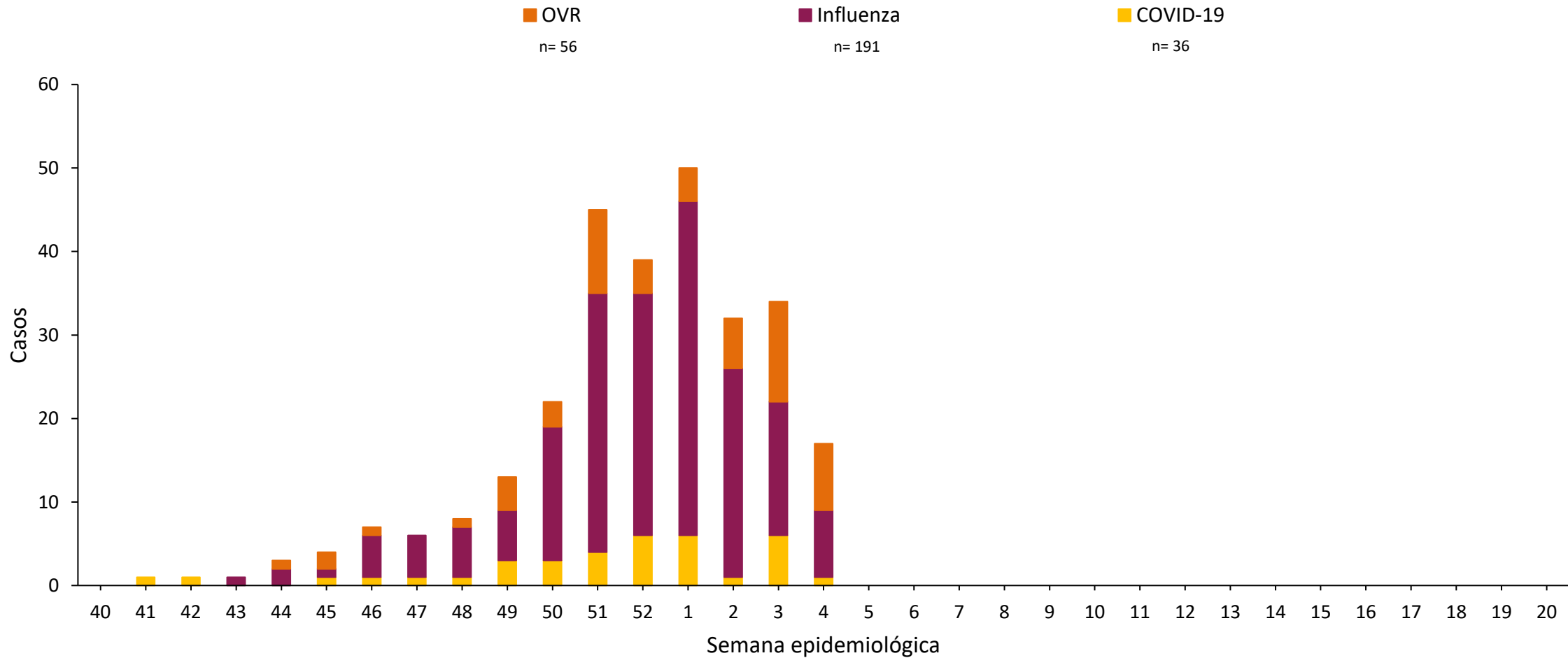
Casos de otros Virus Respiratorios por grupo de edad en Sonora, Temporada Estacional 2024-2025



ADENOVIRUS ENTEROV/RHINOVIRUS PARAINFLUENZA 2 VSR PARAINFLUENZA 1 METAPNEUMOVIRUS CORONA NL63 CORONA OC43 BOCAVIRUS

Informe Epidemiológico semanal de Enfermedades Respiratorias Virales, Temporada Estacional Sonora 2024-2025

Casos confirmados de ERV, por Semana Epidemiológica durante la Temporada Estacional 2024-2025



8 Recomendaciones Generales para Prevenir Enfermedades Respiratorias Virales



Uso de cubrebocas

En personas vulnerables y ante síntomas respiratorios.



Lavado de manos

Usar agua y jabón/gel antibacterial 70%.



Técnica de etiqueta al toser o estornudar

Cubrir nariz y boca.



Limpieza correcta

De manera constante con agua y jabón, y desinfectar ante enfermedad respiratoria.



Ventilación de espacios

En sitios cerrados, permitir la entrada de la luz del sol, sin ponerse en riesgo por temperaturas extremas.



Identificación de signos y síntomas

Ante síntomas leves, reposar en casa; si hay sintomatología de gravedad o en personas vulnerables, acudir a la unidad de salud correspondiente.



Identificación de dos casos o más

Ante la presencia de 2 o más casos, no se justifica el cese de actividades en el entorno; valorar cada evento por parte del Distrito de Salud y e instancia correspondiente.



Vacunación

Cumplir con esquema de vacunación correspondiente en la unidad de salud más cercana.

Directorio

Dr. José Luis Alomía Zegarra
Secretario de Salud Pública

Dr. Jorge Laureano Eugenio
Director General de Promoción a la Salud y Prevención de Enfermedades

Dr. Universo Ortiz Arballo
Director de Epidemiología

Dr. Víctor Abel Coronado Félix
Subdirector de Vigilancia Epidemiológica

Dra. Guadalupe Lydia Limón Millanes
Coordinadora de la Unidad de Inteligencia Epidemiológica y Emergencias en Salud

Dra. Ana Karen Samaniego Montaña
Responsable de la Vigilancia Epidemiológica de Enfermedad Respiratoria Viral